

MUNICIPIO DE DURANGO



Gobierno Municipal de
Durango



CUENTA PÚBLICA EJERCICIO FISCAL 2018

GOBIERNO CIUDADANO
DURANGO

TOMO I

ÍNDICE TEMÁTICO

1. **MARCO JURÍDICO**
2. **ACTA DE ACUERDO DE CABILDO DE LA CUENTA PÚBLICA 2018**
3. **ESTADOS FINANCIEROS 2018**
4. **ESTADO DE DEUDA PÚBLICA AL 31 DE DICIEMBRE 2018**
5. **INGRESOS Y EGRESOS MENSUALES 2018**
6. **ESTADO ANALÍTICO DE LOS INGRESOS PRESUPUESTALES A DICIEMBRE 2018**
7. **ESTADO ANALÍTICO DEL EJERCICIO DEL PRESUPUESTO DE EGRESOS A DICIEMBRE 2018**
8. **ADECUACIONES AL PRESUPUESTO DE EGRESOS Y TRANSFERENCIAS PRESUPUESTALES PARA EL EJERCICIO FISCAL 2018**
9. **ANÁLISIS DE EXISTENCIAS FINALES 2018**
10. **NOTAS A LOS ESTADOS FINANCIEROS 2018**
11. **ADQUISICIÓN DE ACTIVO FIJO 2018**

1

MARCO JURÍDICO



Gobierno Municipal de
Durango

**MUNICIPIO DE DURANGO
DIRECCIÓN MUNICIPAL DE ADMINISTRACIÓN Y FINANZAS
CUENTA PÚBLICA 2018**

**MARCO CONSTITUCIONAL, LEGAL Y REGLAMENTARIO RELATIVO
A LA FORMULACIÓN DE LA CUENTA PÚBLICA DEL MUNICIPIO.**

**ARTICULO 115 FRACCION IV, DE LA CONSTITUCIÓN POLÍTICA DE
LOS ESTADOS UNIDOS MEXICANOS (Penúltimo Párrafo).**

Las legislaturas de los Estados aprobarán las leyes de ingresos de los municipios, revisarán y fiscalizarán sus cuentas públicas. Los presupuestos de egresos serán aprobados por los ayuntamientos con base en sus ingresos disponibles, y deberán incluir en los mismos, los tabuladores desglosados de las remuneraciones que perciban los servidores públicos municipales, sujetándose a lo dispuesto en el artículo 127 de esta Constitución.

**ARTÍCULO 46 LEY GENERAL DE CONTABILIDAD
GUBERNAMENTAL.**

En lo relativo a la Federación, los sistemas contables de las dependencias del poder Ejecutivo; los poderes Legislativo y Judicial; las entidades y los órganos autónomos permitirán, en la medida que corresponda, la generación periódica de los estados y la información financiera que a continuación se señala:

I. Información contable, con la desagregación siguiente:

- a) Estado de actividades;
- b) Estado de situación financiera;
- c) Estado de variación en la hacienda pública;
- d) Estado de cambios en la situación financiera;
- e) Estado de flujos de efectivo;
- f) Informes sobre pasivos contingentes;
- g) Notas a los estados financieros;
- h) Estado analítico del activo,

En lo relativo a los ayuntamientos de los municipios o los órganos político administrativos de las demarcaciones territoriales de la Ciudad de México y las entidades de la Administración Pública Parastatal municipal, los sistemas deberán producir, como mínimo, la información contable y presupuestaria a que se refiere el artículo 46, fracciones I, incisos a), b), c), d), e), g) y h), y II, incisos a) y b) de la presente Ley.

ARTICULO 48 DE LA LEY GENERAL DE CONTABILIDAD GUBERNAMENTAL.

(c) Endudamiento neto, financiamiento menos amortización, del que derivará la clasificación por su origen en interno y externo; d) intereses de la deuda, y e) Un flujo de fondos que resuma todas las operaciones.

El estado analítico del ejercicio del presupuesto de egresos deberá identificar los montos y adecuaciones presupuestarias y subejercicios por Ramo y/o Programa;

- I. Administrativa;
- II. Económica;
- III. Por objeto del gasto, y
- IV. Funcional

b) Estado analítico del ejercicio del presupuesto de egresos del que se derivarán las siguientes clasificaciones:

a) Estado analítico de ingresos, del que se derivará la presentación en clasificación económica por fuente de financiamiento y concepto, incluyendo los ingresos excedentes generados;

II. Información presupuestaria, con la desagregación siguiente:

- 1. Corto y largo plazo, así como por su origen en interna y externa;
 - 2. Fuentes de financiamiento;
 - 3. Por moneda de contratación, y
 - 4. Por país acreedor
- i) Estado analítico de la deuda y otros pasivos, del cual se derivarán las clasificaciones siguientes:

ARTICULO 82 DE LA CONSTITUCIÓN POLÍTICA DEL ESTADO DE DURANGO.

El Congreso del Estado tiene facultades para legislar en todo aquello que no esté expresamente establecido como atribución del Congreso de la Unión o alguna de sus cámaras; además tiene las siguientes:

II. De fiscalización y vigilancia y combate a la corrupción:

a)...

b) Revisar, discutir y aprobar, en su caso, con vista del informe que rinda la Entidad de Auditoría Superior del Estado, la cuenta pública que anualmente le presentarán, el Ejecutivo, los órganos constitucionales autónomos y los ayuntamientos del Estado, sobre sus respectivos ejercicios presupuestales.

ARTICULO 33 DE LA LEY ORGÁNICA DEL MUNICIPIO LIBRE DEL ESTADO DE DURANGO.

Son atribuciones y responsabilidades de los ayuntamientos:

C). - En materia de hacienda pública municipal.

III. Discutir y aprobar, en su caso, la cuenta pública de gasto anual que deberá presentar al Congreso del Estado para su revisión;

IV. Publicar en el periódico oficial del gobierno del estado, en la gaceta municipal, o en los sitios públicos de costumbre, el informe preliminar que, respecto a los movimientos financieros, debe presentar a la Contaduría Mayor de Hacienda del Congreso del Estado, para la glosa correspondiente;

V. Aprobar las transferencias, modificaciones presupuestales y la creación de nuevas partidas del presupuesto de egresos en vigor;

XI. Vigilar que los fondos municipales recaudados sean distribuidos de conformidad con el presupuesto de egresos aprobado;

XII. Solicitar, en cualquier tiempo al tesorero municipal o su equivalente, que compruebe estar cumpliendo con la obligación de llevar al corriente los libros de contabilidad;

XIV. Administrar libremente su hacienda y los bienes destinados al servicio público municipal.

ARTICULO 52 DE LA LEY ORGÁNICA DEL MUNICIPIO LIBRE DEL ESTADO DE DURANGO.

El Presidente Municipal tendrá a su cargo la representación del Ayuntamiento y la ejecución de las resoluciones del mismo, así como las siguientes atribuciones:

XVIII. - Acudir al Congreso del Estado para explicar lo relativo a la cuenta pública de gasto anual, siempre que sea convocado para ello por la Comisión legislativa correspondiente;

ARTICULO 60 DE LA LEY ORGÁNICA DEL MUNICIPIO LIBRE DEL ESTADO DE DURANGO.

Son facultades y obligaciones del Síndico Municipal:

I. Participar con derecho a voz y voto en las sesiones del Ayuntamiento y vigilar el cumplimiento de sus acuerdos;

II. Presidir la comisión de hacienda o su equivalente del ayuntamiento y vigilar la correcta recaudación y aplicación de los fondos públicos;

III. Revisar y, en el caso de estar de acuerdo, suscribir los estados de origen y aplicación de fondos de la cuenta pública de gasto anual del municipio y los estados financieros;

VII.- Vigilar que se presente al Congreso del Estado, en tiempo y forma la cuenta pública de gasto anual aprobada por el Ayuntamiento;

ARTICULO 88 DE LA LEY ORGÁNICA DEL MUNICIPIO LIBRE DEL ESTADO DE DURANGO.

El tesorero municipal o su equivalente, depende directamente del Presidente Municipal y tiene las siguientes atribuciones:

I. Recaudar los impuestos, derechos, productos, aprovechamientos y contribuciones especiales municipales, así como las participaciones federal y estatal, los fondos de aportaciones federales e ingresos extraordinarios que se establezcan a favor del municipio;

II. Elaborar el presupuesto municipal de ingresos de cada ejercicio fiscal anual;

III. Elaborar el presupuesto municipal de egresos de cada ejercicio fiscal anual;

IV. Dar cumplimiento a los convenios de coordinación fiscal que celebre el ayuntamiento;

V. Ejercer el presupuesto de egresos, llevar la contabilidad general, el control del ejercicio presupuestal y efectuar los pagos de acuerdo a los programas y presupuestos aprobados;

VI. Ejecutar los programas que le corresponden, en el contexto del Plan Municipal de Desarrollo y del Bando de Policía y Gobierno;

VII. Las demás que le señale esta ley, los reglamentos municipales y los ordenamientos legales relativos.

ARTICULO 89 DE LA LEY ORGÁNICA DEL MUNICIPIO LIBRE DEL ESTADO DE DURANGO.

El Tesorero Municipal o su equivalente, será nombrado por el Presidente Municipal y para entrar en funciones, requerirá de la ratificación del ayuntamiento. Será responsable directo de la administración de la hacienda municipal, de la recaudación y el gasto. Además de las atribuciones a su cargo que se señalan en el artículo anterior, el tesorero municipal sin ser miembro del ayuntamiento, tendrá las siguientes facultades y obligaciones:

I.- Acordar directamente con el Presidente Municipal;

II.- Conducir la política fiscal del Ayuntamiento, previo acuerdo del Presidente Municipal;

III.- Con el apego a las Leyes de la materia, proponer al Ayuntamiento las medidas necesarias y convenientes para incrementar los Ingresos y racionalizar los gastos municipales;

IV Conducir y vigilar el funcionamiento de un sistema de información y orientación fiscal para los causantes municipales;

V.- Previo acuerdo del Presidente Municipal, someter a la aprobación del Ayuntamiento la glosa de las cuentas del Ayuntamiento anterior; la cuenta pública de gasto anual municipal del ejercicio fiscal anterior; los estados financieros mensuales o bimestrales, según corresponda, de la administración municipal; así como el programa financiero de la deuda pública y su forma de administrarla;

3

VI.- Llevar acabo el procedimiento económico-coactivo que determinen las disposiciones legales relativas, y aplicar las multas y sanciones que correspondan;

VII.- Vigilar y controlar las oficinas de recaudación municipal;

VIII.- Elaborar o tener actualizado un Inventario de los bienes muebles e inmuebles que sean propiedad del municipio, dando cuenta al Ayuntamiento del mismo dentro de la primera quincena del mes de agosto de cada año;

IX.- Llevar y tener al corriente, los libros de contabilidad necesarios para la debida comprobación de la cuenta de ingresos y egresos;

X.- Proponer al Presidente Municipal el nombramiento o remoción de los servidores públicos subalternos de la tesorería municipal; y

XI.- Las demás que le confieren otras leyes y reglamentos.

ARTICULO 96 DE LA LEY ORGÁNICA DEL MUNICIPIO LIBRE DEL ESTADO DE DURANGO.

La Contraloría Municipal tendrá las facultades y obligaciones siguientes:

II.- Fiscalizar el ingreso y el ejercicio del gasto público municipal y su congruencia con el presupuesto anual de egresos.

VI.- Procurar la coordinación con la Entidad de Auditoría Superior del Congreso del Estado y la Secretaría de la Contraloría del Estado, para el mejor cumplimiento de sus funciones

IX.- Auxiliar al Ayuntamiento en la revisión de los informes financieros mensuales o bimestrales de la tesorería municipal o su equivalente y verificar que se rindan oportunamente y en forma debida a la Entidad de Auditoría Superior del Congreso del Estado para la glosa correspondiente.

ARTICULO 149 DE LA LEY ORGÁNICA DEL MUNICIPIO LIBRE DEL ESTADO DE DURANGO.

La vigilancia de la hacienda pública de los municipios compete al Presidente Municipal, al Síndico, a la Comisión de Hacienda y a la Contraloría Municipal, en los términos de esta Ley.

ARTICULO 157 DE LA LEY ORGÁNICA DEL MUNICIPIO LIBRE DEL ESTADO DE DURANGO.

Cada ayuntamiento llevará su contabilidad por períodos anuales y deberá comprender el registro de activos, pasivos, capital, patrimonio, ingresos y egresos, así como las asignaciones; compromisos y ejercicios correspondientes a los programas y partidas de su propio presupuesto, para a la vez permitir, la obtención de sus estados financieros y demás Información presupuestal.

ARTICULO 1o. DEL CÓDIGO FISCAL MUNICIPAL.

La Hacienda Pública de los Municipios del Estado de Durango se integra con los Impuestos, Derechos, Productos, Aprovechamientos y Participaciones que anualmente establece la Ley de Ingresos de los Municipios del Estado, los cuales se regularán conforme a las disposiciones de la misma, por esta ley y por el Derecho común aplicado en forma supletoria.

ARTICULO 49 PARRAFO TERCERO, DE LA LEY DE COORDINACIÓN FISCAL.

El control, la evaluación y fiscalización del manejo de los recursos federales a que se refiere este Capítulo quedara a cargo de las siguientes autoridades, en las etapas que se indican:

I.- Desde el inicio del proceso de presupuestación, en términos de la legislación presupuestaria federal y hasta la entrega de los recursos correspondientes a las Entidades Federativas, corresponderá a la Secretaría de la Función Pública;

II.- Recibidos los recursos de los fondos de que se trate por las Entidades Federativas, los Municipios y las Demarcaciones Territoriales del Distrito Federal, hasta su erogación total, corresponderá a las autoridades de control y supervisión interna de los gobiernos locales. La supervisión y vigilancia no podrán implicar limitaciones ni restricciones, de cualquier índole, en la administración y ejercicio de dichos Fondos;

III. La fiscalización sobre el ejercicio de los recursos de los Fondos a que se refiere el presente Capítulo corresponde a la Auditoría Superior de la Federación en los términos de la Ley de Fiscalización y Rendición de Cuentas de la Federación;

IV...

V...

En el caso de los.....

Cuando las autoridades de las Entidades Federativas, de los Municipios o de las Demarcaciones Territoriales del Distrito Federal, que en el ejercicio de sus atribuciones de control y supervisión conozcan que los recursos de los Fondos no han sido aplicados a los fines que por cada Fondo se señale en la Ley, deberán hacerlo del conocimiento de la Secretaría de la Función Pública en forma inmediata.

Por su parte, cuando la Contaduría Mayor de Hacienda o el órgano equivalente del Poder Legislativo local, detecte que los recursos de los Fondos no se han destinado a los fines establecidos en esta Ley, deberá hacerlo del conocimiento inmediato de la Auditoría Superior de la Federación de la Cámara de Diputados del Congreso de la Unión.

Las responsabilidades administrativas, civiles y penales en que incurran los servidores públicos federales o locales por el manejo o aplicación indebidos de los recursos de los Fondos a que se refiere este Capítulo, serán determinadas y sancionadas por las autoridades federales o locales, competentes en los términos de las leyes aplicables.

ARTICULO 122 DE LA LEY ORGÁNICA DEL CONGRESO DEL ESTADO DE DURANGO.

A la Comisión de Hacienda, Presupuesto y Cuenta Pública, le corresponde dictaminar sobre los siguientes asuntos:

V.- Cuentas Públicas de gasto anual del Estado y Municipios, en base al Informe que rinda la Contaduría Mayor de Hacienda.

ARTICULO 3 DE LA LEY DE FISCALIZACIÓN SUPERIOR DEL ESTADO DE DURANGO

Para efectos de la presente ley, se entenderá por:

XI. Cuentas Públicas: Las que rinden los poderes públicos del Estado, los órganos constitucionales autónomos y los ayuntamientos, sobre el manejo, la custodia y la aplicación de fondos y recursos a su

cargo, incluyendo los de origen federal, en los términos señalados por la ley.

ARTICULO 4 DE LA LEY DE FISCALIZACIÓN SUPERIOR DEL ESTADO DE DURANGO

La fiscalización superior a cargo de la Entidad, se realizará en forma posterior, a partir del primer día hábil del ejercicio fiscal siguiente.

Esta tiene carácter, externo, permanente, independiente y autónomo de cualquier otra forma de control o fiscalización a cargo de las instancias de control competentes, y será ejercida conforme a los principios de legalidad, definitividad, imparcialidad y confiabilidad.

ARTICULO 21 LEY DE FISCALIZACIÓN SUPERIOR DEL ESTADO DE DURANGO

La Cuenta Pública contendrá:

- I. El estado analítico de los Ingresos, los estados programáticos, presupuestarios financieros, económicos y contables;
- II. El balance general o estado de situación financiera así como el registro de operaciones de la ley de ingresos y presupuestos de egresos.
- III. El estado de deuda pública; y
- IV. La información general que permita el análisis de resultados.

ARTICULO 22 DE LA LEY DE FISCALIZACIÓN SUPERIOR DEL ESTADO DE DURANGO

Las cuentas públicas se entregarán a más tardar en el mes de febrero del año siguiente al del ejercicio fiscal anual que será objeto de fiscalización. El Congreso, a través de la Comisión, la turnará a la Entidad, la cual deberá remitir el informe de resultados a la Comisión que deba dictaminar las Cuentas Públicas.

La falta de presentación de las Cuentas Públicas o siendo ésta extemporánea, dará lugar a la imposición de las sanciones que determinen las leyes aplicables.

ARTICULO 24 DE LA LEY DE FISCALIZACIÓN SUPERIOR DEL ESTADO DE DURANGO

La Entidad conservará en su poder las Cuentas Públicas y el Informe de resultados, mientras sean exigibles, conforme a los plazos de prescripción que señalen la Constitución y leyes del Estado; así mismo, las responsabilidades derivadas de las irregularidades que, en su caso, se detecten en las operaciones objeto de revisión, así como las copias autógrafas de las resoluciones en las que se finquen responsabilidades y documentos que contengan las denuncias o querellas penales que se hubieren formulado, como consecuencia de los hechos presuntamente delictivos que se hubieren evidenciado durante la referida revisión.

ARTICULO 25 DE LA LEY DE FISCALIZACION SUPERIOR DEL ESTADO DE DURANGO

Cuando los programas comprendan en su ejecución dos o más ejercicios fiscales, sólo podrán ser revisados y fiscalizados anualmente en la parte ejecutada precisamente en ese ejercicio, al rendirse las Cuentas Públicas.

ARTICULO SEXTO TRANSITORIO DE LA LEY DE FISCALIZACION SUPERIOR DEL ESTADO DE DURANGO

La revisión de la Cuentas Públicas, conforme a las disposiciones de esta Ley, se efectuará a partir de las correspondientes al ejercicio fiscal 2001. Los informes preliminares correspondientes al ejercicio fiscal 2002, deberán ser presentados en términos del artículo 20 de la presente Ley.

ARTICULO NOVENO TRANSITORIO DE LA LEY DE FISCALIZACION SUPERIOR DEL ESTADO DE DURANGO.

En tanto se reforma la Legislación Estatal en materia de Responsabilidades de los Servidores Públicos del Estado y los Municipios; Leyes Orgánicas del Congreso del Estado, Poder Judicial del Estado y del Municipio Libre ; la Ley Estatal de Contabilidad, Presupuesto y Gasto Público y los Códigos Fiscales del Estado y de los Municipios, la presente ley será interpretada de manera sistemática y funcional de modo tal que prevalezcan los fines que la misma persigue; dado el caso de contradicción temporal entre leyes, y atendiendo a que la presente ley está considerada de orden público y de interés general, prevalecerá su objeto.

ARTICULO 176 DEL BANDO DE POLICIA Y GOBIERNO DE DURANGO.

El Ayuntamiento, mediante resolutivo, aprobará anualmente la cuenta pública del Municipio correspondiente al ejercicio anterior, debiéndola presentar ante el Congreso del Estado, dentro del plazo establecido por la ley.

2

**ACTA DE ACUERDO
DE CABILDO DE LA
CUENTA PÚBLICA
2018**



CC. SECRETARIOS DE LA LXVIII LEGISLATURA DEL HONORABLE CONGRESO DEL ESTADO DE DURANGO PRESENTES.-

Por este conducto, me permito someter a la Consideración de esa Soberanía Popular, anexo al presente ocurso, el expediente que contiene CUENTA PÚBLICA DEL MUNICIPIO DE DURANGO, CORRESPONDIENTE AL EJERCICIO FISCAL 2018, ASÍ COMO LAS ADECUACIONES AL PRESUPUESTO DE EGRESOS, para su procedente trámite legislativo.

Sin otro particular, reciba un respetuoso saludo.

ATENTAMENTE

Victoria de Durango, Dgo., a 28 de febrero de 2019



DR. JOSÉ RAMÓN ENRÍQUEZ HERRERA
PRESIDENTE MUNICIPAL CONSTITUCIONAL DE DURANGO

Gobierno Municipal de Durango

15:20 hrs.



GOBIERNO CIUDADANO

Blvd. Luis Donaldo Colosio
M. 200, San Ignacio, 34030
Durango, Dgo.

presidencia.durango@gmail.com
01 (618) 137 8600

Código: FOR SMA DAA 09
Fecha de Revisión: 09/ABR/18
Número de Revisión: 03

Secretaría Municipal
Departamento de Atención al Ayuntamiento
SM/DAA/NOTIFICACIÓN/3301/19

Este oficio notifica la resolución del Cabildo.
El número de resolutivo aparecerá en la
Gaceta Municipal correspondiente.

CC. SECRETARIOS DE LA LXVIII LEGISLATURA
DEL HONORABLE CONGRESO DEL ESTADO DE DURANGO

C. C.P. FELIPE DE JESÚS PEREDA AGUILAR
DIRECTOR MUNICIPAL DE ADMINISTRACIÓN Y FINANZAS

C. C.P. MARÍA DEL ROCÍO MARRUFO ORTÍZ
CONTRALORA MUNICIPAL
P R E S E N T E S.-



Los miembros del Honorable Ayuntamiento de Durango reunidos en Sesión Pública Ordinaria, celebrada el 28 de febrero de 2019, en el Poblado Banderas del Águila, Dgo., para resolver dictamen presentado por la **Comisión de Hacienda y Control del Patrimonio Municipal**, relativo al **No. de Expediente 4185/19**, referente a la **Cuenta Pública del Municipio de Durango, correspondiente al Ejercicio Fiscal 2018, así mismo las Transferencias Presupuestales para el Ejercicio Fiscal 2018, así como las Adecuaciones al Presupuesto de Egresos**, comunicamos a Usted que puesto a Consideración del H. Ayuntamiento, fue aprobado, el cual en sus Considerandos y Puntos Resolutivos me permito transcribir:

CONSIDERANDOS:

Primero.- La revisión de la Cuenta Pública del ejercicio Fiscal 2018, se efectúa para ser enviada al Honorable Congreso del Estado, en cumplimiento a lo dispuesto por la fracción IV, penúltimo párrafo, del artículo 115, de la Constitución Política de los Estados Unidos Mexicanos, que establece: *"Las Legislaturas de los Estados, aprobarán las Leyes de Ingresos de los Municipios, revisarán y fiscalizarán sus cuentas públicas. Los presupuestos de egresos, serán aprobados por los Ayuntamientos con base en sus ingresos disponibles..."* Así como para dar cumplimiento a lo dispuesto por los artículos 33, inciso C), fracciones III, V, XI, XII, XIV; 60, fracciones II, III y VII, 149 y 157 de la Ley Orgánica del Municipio Libre del Estado de Durango; artículos 3, 20, 21 y 22 de la Ley de Fiscalización Superior del Estado de Durango; artículo 1 del Código Fiscal Municipal y 176 del Bando de Policía y Gobierno de Durango.

A handwritten signature in blue ink, consisting of a stylized 'R' followed by a horizontal line.

2018

MODIFICACIONES AL PRESUPUESTO DE EGRESOS PARA EL EJERCICIO FISCAL

Cta.	NOMBRE	PRESUPUESTO AUTORIZADO	INCREMENTOS	DISMINUCIONES	PRESUPUESTO MODIFICADO
10000	SERVICIOS PERSONALES	927,617,548.56	5,380,750.13		932,998,298.69
20000	MATERIALES Y SUMINISTROS	153,276,416.81	4,179,200.22		157,455,617.03
30000	SERVICIOS GENERALES	535,256,869.13	53,518,811.00		588,775,680.13
80000	PARTICIPACIONES Y APORTACIONES	0.00			
50000	BIENES MUEBLES, INMUEBLES E INTANGIBLES	39,898,548.69		11,580,833.67	28,317,715.02
60000	INVERSION PUBLICA	188,439,516.78	149,178,334.96		337,617,851.74
40000	TRANSFERENCIAS, ASIGNACIONES, SUBSIDIOS Y OTRAS AYUDAS	316,875,339.86	15,615,523.08		332,490,862.94
90000	INTERESES COMISIONES Y OTROS GASTOS DE LA DEUDA PUBLICA	115,011,779.82		47,875,415.22	67,136,364.60
		2,276,376,019.65	227,872,619.39	59,456,248.89	2,444,792,390.15

INCREMENTOS-DISMINUCIONES

2018

MODIFICACIONES AL PRESUPUESTO DE EGRESOS PARA EL EJERCICIO FISCAL

Tercero.- El Director Municipal de Administración y Finanzas, de manera conjunta a los Estados Financieros del Ejercicio Fiscal 2018, informa de las Transferencias al Presupuesto de Egresos; las cuales fueron aplicadas de la manera siguiente:

Segundo.- Para los efectos de este estudio y dictamen, se toma en consideración la Ley de Ingresos, así como también, el Presupuesto de Egresos que el Ayuntamiento tuvo a bien aprobar mediante Acuerdo de Cabildo en Sesión Pública Ordinaria de fecha 30 de Octubre del año 2017; ambos para el Ejercicio Fiscal 2018; y publicados en la Gaceta Municipal No. 377, de fecha 10 de Noviembre de 2017, de igual forma, el H. Congreso de Estado lo aprueba mediante Decreto No 342 de fecha 13 de Diciembre de 2017 publicada en el Periódico Oficial No. 102 Bis de fecha 21 de Diciembre del 2017.

TRANSFERENCIAS PRESUPUESTALES

CTA.	NOMBRE	PRESUPUESTO AUTORIZADO	TRANSFERENCIAS		PRESUPUESTO MODIFICADO
			INCREMENTOS	DISMINUCIONES	
10000	SERVICIOS PERSONALES	927,617,548.56	40,018,711.54	34,637,961.41	932,998,298.69
20000	MATERIALES Y SUMINISTROS	153,276,416.81	24,869,875.30	20,690,675.08	157,455,617.03
30000	SERVICIOS GENERALES	535,256,869.13	72,330,623.86	18,811,812.86	588,775,680.13
80000	PARTICIPACIONES Y APORTACIONES	0.00			
50000	BIENES MUEBLES, INMUEBLES E INTANGIBLES	39,898,548.69	0.00	11,580,833.67	28,317,715.02
60000	INVERSION PUBLICA	188,439,516.78	149,178,334.96	0.00	337,617,851.74
40000	TRANSFERENCIAS, ASIGNACIONES, SUBSIDIOS Y OTRAS AYUDAS	316,875,339.86	25,197,991.86	9,582,468.78	332,490,862.94
90000	INTERESES COMISIONES Y OTROS GASTOS DE LA DEUDA PÚBLICA	115,011,779.82	1,959,229.91	49,834,645.13	67,136,364.60
		2,276,376,019.65	313,554,767.43	145,138,396.93	2,444,792,390.15

Cuarto.- En el Estado Analítico de los Ingresos recaudados durante el año 2018 es por la cantidad de **\$2,409,141,552.84 (Dos Mil Cuatrocientos Nueve Millones, Ciento Cuarenta y Un Mil Quinientos Cincuenta y Dos Pesos 84/100M.N.)** comparativamente con el Presupuesto anual de **\$2,178,507,888.39 (Dos Mil Ciento Setenta y Ocho Millones, Quinientos Siete Mil, Ochocientos Ochenta y Ocho Pesos 39/100 M.N.)**, presentando un excedente por **\$230,633,664.45 (Doscientos Treinta Millones, Seiscientos Treinta y Tres Mil, Seiscientos Sesenta y Cuatro Pesos 45/100 M.N.)** los cuales equivalen a una variación **POSITIVA** del 10.59% (Diez punto Cincuenta y Nueve por ciento) en el Ingreso.

INGRESOS

1.- ANÁLISIS TOTAL DE INGRESOS

INGRESOS PRESUPUESTADOS	RECAUDACIÓN	VARIACIÓN
\$2,178,507,888.39	\$2,409,141,552.84	\$230,633,664.45

2.- ANÁLISIS POR CUENTA

CONCEPTO	PRESUPUESTO	RECAUDADO	VARIACIÓN
IMPUESTOS	462,195,000.00	472,815,995.73	-10,620,995.73
DERECHOS	158,834,000.00	178,603,086.42	-19,769,086.42
PRODUCTOS DE TIPO	14,145,312.85	16,014,467.30	-1,869,154.45

CORRIENTE			
APROVECHAMIENTOS DE TIPO CORRIENTE	68,290,000.00	58,066,340.90	10,223,659.10
PARTICIPACIONES Y APORTACIONES	1,425,043,575.54	1,633,641,662.49	-208,598,086.95
INGRESOS FINANCIEROS.	50,000,000.00	50,000,000.00	0.00

Quinto.- En Presupuesto de Egresos para el ejercicio fiscal 2018 fue por la cantidad de: **\$2,276,376,019.65 (Dos Mil Doscientos Setenta y Seis Millones, Trescientos Setenta y Seis Mil, Diecinueve Pesos 65/100 M.N.)**, mientras que lo ejercido al 31 de Diciembre de ese mismo año asciende a la cantidad de: **\$2,444,792,390.15 (Dos Mil Cuatrocientos Cuarenta y Cuatro Millones, Setecientos Noventa y Dos Mil, Trescientos Noventa Pesos 15/100 M.N.)**, resultando una diferencia por la cantidad de: **\$168,416,370.50 (Ciento Sesenta y Ocho Millones, Cuatrocientos Dieciséis Mil, Trescientos Setenta Pesos 50/100M.N.)**, es decir, un 7.40% (Siete punto Cuarenta por ciento) más del presupuesto.

El Municipio de Durango, Inicio operaciones con los presupuestos aprobados tanto de ingresos como de egresos con un techo financiero de \$2,276,376,019.65, al publicar el Gobierno del Estado en su Periódico Oficial los recursos que va a recibir el Municipio de Durango por parte del Gobierno Federal correspondientes al ramo 33, así como también los recursos extraordinarios que se convinieron, se tuvo la necesidad de efectuar las adecuaciones correspondientes en la Ley de Ingresos y al Presupuesto de Egresos ambos para el Ejercicio Fiscal 2018, estableciendo un techo financiero en \$2,444,792,390.15.

EGRESOS

1.-ANÁLISIS TOTAL DE EGRESOS

PRESUPUESTO 2018	EJERCIDO	VARIACIÓN
\$2,276,376,019.65	2,444,792,390.15	168,416,370.50

2.- ANÁLISIS POR CUENTA

CONCEPTO	PRESUPUESTO	EJERCIDO	VARIACIÓN
SERVICIOS PERSONALES	927,617,548.56	932,998,298.69	-5,380,750.13
MATERIALES Y SUMINISTROS	153,276,416.81	157,455,617.03	-4,179,200.22
SERVICIOS GENERALES	535,256,869.13	588,775,680.13	-53,518,811.00
BIENES MUEBLES, INMUEBLES E	39,898,548.69	28,317,715.02	11,580,833.67

INTANGIBLES			
INVERSIÓN PÚBLICA	188,439,516.78	337,617,851.74	-149,178,334.96
TRANSFERENCIAS, ASIGNACIONES, SUBSIDIOS Y OTRAS AYUDAS	316,875,339.86	332,490,862.94	-15,615,523.08
INTERESES, COMISIONES Y OTROS GASTOS DE LA DEUDA PÚBLICA	115,011,779.82	67,136,364.60	47,875,415.22

Sexto.- Una vez que se realizó el análisis de la Cuenta Pública para el ejercicio fiscal 2018, integrada por los Estados Financieros, el Estado de Deuda Pública al 31 de Diciembre del 2018, Las Adecuaciones al Presupuesto de Egresos y Transferencias Presupuestales, El Estado Analítico de los Ingresos y Egresos, así como también, Los Ingresos y Egresos Mensuales y demás anexos, se sometió a consideración de los integrantes de la Comisión de Hacienda, Protección y Control del Patrimonio Municipal, la cual fue aprobada por la mayoría de sus integrantes presentes.

En base a lo anteriormente expuesto, éste H. Ayuntamiento emite el siguiente:

RESOLUTIVO:

El Honorable Ayuntamiento del Municipio de Durango 2016-2019, de conformidad con las facultades que le confiere el artículo 58 del Bando de Policía y Gobierno de Durango, resuelve:

PRIMERO.- SE APRUEBA la Cuenta Pública del Municipio de Durango, correspondiente al Ejercicio Fiscal 2018.

SEGUNDO.- Se Aprueban las TRANSFERENCIAS PRESUPUESTALES PARA EL EJERCICIO FISCAL 2018, así como las ADECUACIONES AL PRESUPUESTO DE EGRESOS, contenidas en el considerando tercero que forma parte del cuerpo del presente Dictamen.

TERCERO.- Notifíquese el presente resolutivo y publíquese en la Gaceta Municipal.

EN ACATAMIENTO AL ACUERDO TOMADO POR EL H. AYUNTAMIENTO EN SESIÓN PÚBLICA ORDINARIA DEL DÍA 28 DE FEBRERO DE 2019, EL SUSCRITO **C. MTRO. HÉCTOR GERARDO ESTRADA GARCÍA, ENCARGADO DEL DESPACHO DE LA SECRETARÍA MUNICIPAL Y DEL AYUNTAMIENTO;** CON FUNDAMENTO EN EL ARTÍCULO 85 FRACCIONES VIII Y XVI DE LA LEY ORGÁNICA DEL MUNICIPIO LIBRE DEL ESTADO DE DURANGO, ARTÍCULOS 63, 64, 65 66, 67, 68, 69 Y 70 DEL BANDO DE POLICÍA Y GOBIERNO DE DURANGO Y ARTÍCULOS 72 Y 119 FRACCIÓN X DEL REGLAMENTO DEL AYUNTAMIENTO DEL

MUNICIPIO DE DURANGO, Y ARTÍCULO 19 FRACCIÓN V DEL REGLAMENTO DE LA ADMINISTRACIÓN PÚBLICA DEL MUNICIPIO DE DURANGO, **DESIGNA A LOS CC. RAÚL CANALES SARMIENTO Y CARLOS ALBERTO SOTO RAMÍREZ, NOTIFICADORES ADSCRITOS A LA SECRETARÍA MUNICIPAL**, PARA QUE PROCEDAN A NOTIFICAR EL PRESENTE ACUERDO, CERTIFICANDO QUE ES COPIA DE SU ORIGINAL Y QUE FUE SIGNADO POR LOS MIEMBROS INTEGRANTES DEL H. AYUNTAMIENTO EN EL ACTA RESPECTIVA LEVANTADA AL EFECTO.- LO CERTIFICO A LOS 28 DÍAS DEL MES DE FEBRERO DE 2019-----

ATENTAMENTE

Victoria de Durango, Dgo., a 28 de Febrero de 2019



C. MTRO. HÉCTOR GERARDO ESTRADA GARCÍA
Encargado del Despacho de la Secretaría Municipal y del Ayuntamiento



HGEG/LED/ifa



CERTIFICACIÓN

El suscrito **M.C. HÉCTOR GERARDO ESTRADA GARCÍA**, Encargado del Despacho de la Secretaría Municipal y del Ayuntamiento de Durango, de conformidad con lo que establece el Artículo 85, Fracción VIII de la Ley Orgánica del Municipio Libre del Estado de Durango, y Artículo 19, Fracción V del Reglamento de la Administración Pública del Municipio de Durango **CERTIFICO:** Que en Sesión Pública Ordinaria del Honorable Ayuntamiento del Municipio de Durango, celebrada el día 28 de febrero de 2019, a las 11:00 horas, se aprobó por UNANIMIDAD de votos la Cuenta Pública Anual, correspondiente al Ejercicio Fiscal 2018.

ATENTAMENTE

Victoria de Durango, Dgo., a 28 de febrero de 2019

M.C. HÉCTOR GERARDO ESTRADA GARCÍA
Encargado del Despacho de la
Secretaría Municipal y del Ayuntamiento



HGEG/led

A handwritten signature in blue ink, consisting of a vertical line that loops at the bottom and has a small circle at the top.



DIRECCIÓN MUNICIPAL DE
ADMINISTRACIÓN
Y FINANZAS
Gobierno Municipal de Durango



OFICIO No. 1466.04/2018

H. CABILDO MUNICIPAL
PRESENTE.-

AT'N LIC. CLAUDIA ERNESTINA HERNÁNDEZ ESPINO
SECRETARIA MUNICIPAL Y DEL AYUNTAMIENTO

Conforme a lo dispuesto por la Ley Orgánica del Municipio Libre del Estado de Durango, en su artículo 89 fracción V y al artículo 122 del Bando de Policía y Gobierno de Durango, me permito remitir a Ustedes, los Estados Financieros así como el Informe de Obra Pública y Activo Fijo correspondientes al Bimestre ENERO – FEBRERO 2018.

Conjuntamente se presenta la propuesta a las modificaciones del presupuesto contemplado en la Ley de Ingresos y en el Presupuesto de Egresos del Municipio de Durango, Dgo., correspondientes al ejercicio fiscal del año 2018.

Lo anterior para su revisión y aprobación, así como su publicación posterior.

Sin otro asunto por el momento, me es grato enviarle un cordial saludo.

ATENTAMENTE

VICTORIA DE DURANGO, DGO. ABRIL 13 DEL 2018


C.P. FELIPE DE JESÚS PEREDA AGUILAR

DIRECTOR MUNICIPAL DE ADMINISTRACIÓN Y FINANZAS

c.c.p. Archivo

GOBIERNO CIUDADANO

Blvd. Luis Donaldo Colosio No. 200, | 01(618) 1378024
Fracc. San Ignacio, Durango, Dgo.






DIRECCIÓN MUNICIPAL DE
ADMINISTRACIÓN
Y FINANZAS
Gobierno Municipal de Durango



OFICIO No. 1526.05/2018



H. CABILDO MUNICIPAL
PRESENTE.-

AT'N. LIC. CLAUDIA ERNESTINA HERNÁNDEZ ESPINO
SECRETARIA MUNICIPAL Y DEL AYUNTAMIENTO

Conforme a lo dispuesto por la Ley Orgánica del Municipio Libre del Estado de Durango, en su artículo 89 fracción V y al artículo 122 del Bando de Policía y Gobierno del Estado de Durango, me permito remitir a Ustedes, los Estados Financieros así como el Informe de Obra Pública y Activo Fijo correspondientes al bimestre MARZO - ABRIL 2018, para su revisión y aprobación, así como su publicación posterior.

Sin otro asunto por el momento, me es grato enviarle un cordial saludo.

ATENTAMENTE

VICTORIA DE DURANGO, DGO., MAYO 18 DEL 2018

C.P. FELIPE DE JESÚS PEREDA AGUILAR
DIRECTOR MUNICIPAL DE ADMINISTRACIÓN Y FINANZAS

COPIAS: Archivo

GOBIERNO CIUDADANO

Bld. Luis Donaldo Colosio No. 200,
Fracc. San Ignacio, Durango, Dgo.

01 (618) 1378024



DIRECCIÓN MUNICIPAL DE
**ADMINISTRACIÓN
Y FINANZAS**
Gobierno Municipal de Durango



OFICIO No. 1637.07/2018

H. CABILDO MUNICIPAL
PRESENTE.-

AT'N. LIC. CLAUDIA ERNESTINA HERNÁNDEZ ESPINO
SECRETARIA MUNICIPAL Y DEL AYUNTAMIENTO

Conforme a lo dispuesto por la Ley Orgánica del Municipio Libre del Estado de Durango, en su artículo 89 fracción V y al artículo 122 del Bando de Policía y Gobierno del Estado de Durango, me permito remitir a Ustedes, los Estados Financieros así como el Informe de Obra Pública y Activo Fijo correspondientes al bimestre MAYO - JUNIO 2018, para su revisión y aprobación, así como su publicación posterior.

Sin otro asunto por el momento, me es grato enviarle un cordial saludo.

ATENTAMENTE

VICTORIA DE DURANGO, DGO. JULIO 18 DEL 2018



C.P. FELIPE DE JESÚS PEREDA AGUILAR

DIRECTOR MUNICIPAL DE ADMINISTRACIÓN Y FINANZAS

GMCH/mlat
COPIAS: Archivo

GOBIERNO CIUDADANO

Bld. Luis Donaldo Colosio No. 200,
Fracc. San Ignacio, Durango, Dgo.

01(618) 1378024





DIRECCIÓN MUNICIPAL DE
ADMINISTRACIÓN
Y FINANZAS
Gobierno Municipal de Durango



OFICIO No. 1764.09/2018

H. CABILDO MUNICIPAL
PRESENTE.-

AT'N. LIC. CLAUDIA ERNESTINA HERNÁNDEZ ESPINO
SECRETARIA MUNICIPAL Y DEL AYUNTAMIENTO

Conforme a lo dispuesto por la Ley Orgánica del Municipio Libre del Estado de Durango, en su artículo 89 fracción V y al artículo 122 del Bando de Policía y Gobierno del Estado de Durango, me permito remitir a Ustedes, los Estados Financieros así como el Informe de Obra Pública y Activo Fijo correspondientes al bimestre JULIO - AGOSTO 2018, para su revisión y aprobación, así como su publicación posterior.

Sin otro asunto por el momento, me es grato enviarle un cordial saludo.

ATENTAMENTE

VICTORIA DE DURANGO, DGO., SEPTIEMBRE 20, DEL 2018




C.P. FELIPE DE JESÚS PEREDA AGUILAR

DIRECTOR MUNICIPAL DE ADMINISTRACIÓN Y FINANZAS

GMCH/mlat
COPIAS: Archivo

GOBIERNO CIUDADANO

Blvd. Luis Donaldo Colosio No. 200,
Fracc. San Ignacio, Durango, Dgo.

01 (618) 1378024





DIRECCIÓN MUNICIPAL DE
**ADMINISTRACIÓN
Y FINANZAS**
Gobierno Municipal de Durango



OFICIO No. 1971.11/2018

H. CABILDO MUNICIPAL
PRESENTE.-

AT'N. LIC. CLAUDIA ERNESTINA HERNÁNDEZ ESPINO
SECRETARIA MUNICIPAL Y DEL AYUNTAMIENTO

Conforme a lo dispuesto por la Ley Orgánica del Municipio Libre del Estado de Durango, en su artículo 89 fracción V y al artículo 122 del Bando de Policía y Gobierno del Estado de Durango, me permito remitir a Ustedes, los Estados Financieros así como el Informe de Obra Pública y Activo Fijo correspondientes al bimestre SEPTIEMBRE - OCTUBRE 2018, para su revisión y aprobación, así como su publicación posterior.

Sin otro asunto por el momento, me es grato enviarle un cordial saludo.

ATENTAMENTE

VICTORIA DE DURANGO, DGO., NOVIEMBRE 16 DEL 2018



C.P. FELIPE DE JESUS PEREDA AGUILAR
DIRECTOR MUNICIPAL DE ADMINISTRACIÓN Y FINANZAS

GMCH/mfat

COPIAS: Archivo



GOBIERNO CIUDADANO

Bld. Luis Donaldo Colosio No. 200,
Fracc. San Ignacio, Durango, Dgo.

01 (618) 137 8000





DIRECCIÓN MUNICIPAL DE
**ADMINISTRACIÓN
 Y FINANZAS**
 Gobierno Municipal de Durango



OFICIO No. 2188.01/2019

H. CABILDO MUNICIPAL
 PRESENTE.-

AT'N. LIC. CLAUDIA ERNESTINA HERNÁNDEZ ESPINO
 SECRETARIA MUNICIPAL Y DEL AYUNTAMIENTO

Conforme a lo dispuesto por la Ley Orgánica del Municipio Libre del Estado de Durango, en su artículo 89 fracción V y al artículo 122 del Bando de Policía y Gobierno del Estado de Durango, me permito remitir a Ustedes, los Estados Financieros así como el Informe de Obra Pública y Activo Fijo correspondientes al bimestre **NOVIEMBRE - DICIEMBRE 2018**, para su revisión y aprobación, así como su publicación posterior.


Sin otro asunto por el momento, me es grato enviarle un cordial saludo.

ATENTAMENTE

VICTORIA DE DURANGO, DGO., FEBRERO 01 DEL 2019

C.P. FELIPE DE JESUS PEREDA AGUILAR

DIRECTOR MUNICIPAL DE ADMINISTRACIÓN Y FINANZAS



DRR/mlat

COPIAS: Archivo



GOBIERNO CIUDADANO

Bld. Luis Donaldo Colosio No. 200,
 Fracc. San Ignacio, Durango, Dgo.

01(618) 137 8000





DIRECCIÓN MUNICIPAL DE
**ADMINISTRACIÓN
Y FINANZAS**
Gobierno Municipal de Durango



OFICIO No. 1456.04/2018

C.P. LUIS ARTURO VILLARREAL MORALE
AUDITOR SUPERIOR DE LA ENTIDAD
DE AUDITORIA SUPERIOR DEL ESTADO
PRESENTE.-



En cumplimiento a lo establecido en la Ley de Fiscalización Superior del Estado de Durango en su Artículo 20, me permito enviar a Usted, Informe preliminar de los Estados Financieros, correspondiente al mes de ENERO del 2018.

Sin otro asunto por el momento, me es grato enviarle un cordial saludo.

ATENTAMENTE

VICTORIA DE DURANGO, DGO., ABRIL 06 DEL 2018

C.P. FELIPE DE JESÚS PEREDA AGUILAR
DIRECTOR MUNICIPAL DE ADMINISTRACIÓN Y FINANZAS

COPIAS: Archivo

Recibí
C.P. Araceli Soto

GOBIERNO CIUDADANO

Blvd. Luis Donaldo Colosio No. 200,
Fracc. San Ignacio, Durango, Dgo.

01(618) 1378024




DIRECCIÓN MUNICIPAL DE
**ADMINISTRACIÓN
Y FINANZAS**
Gobierno Municipal de Durango



OFICIO No. 1478.04/2018

C.P. LUIS ARTURO VILLARREAL MORAL
AUDITOR SUPERIOR DE LA ENTIDAD
DE AUDITORIA SUPERIOR DEL ESTADO
PRESENTE.-



En cumplimiento a lo establecido en la Ley de Fiscalización Superior del Estado de Durango en su Artículo 20, me permito enviar a Usted, Informe preliminar de los Estados Financieros, correspondientes al mes de FEBRERO del 2018.

Sin otro asunto por el momento, me es grato enviarle un cordial saludo.

ATENTAMENTE

VICTORIA DE DURANGO DGO., ABRIL 13 DEL 2018

C.P. FELIPE DE JESÚS PEREDA AGUILAR
DIRECTOR MUNICIPAL DE ADMINISTRACIÓN Y FINANZAS



COPIAS: Archivo

GOBIERNO CIUDADANO

Blvd. Luis Donaldo Colosio No. 200,
Fracc. San Ignacio, Durango, Dgo.

01 (618) 1378024



DIRECCIÓN MUNICIPAL DE
**ADMINISTRACIÓN
Y FINANZAS**
Gobierno Municipal de Durango



OFICIO No. 1484.04/2018

C.P. LUIS ARTURO VILLARREAL MORALES
AUDITOR SUPERIOR DE LA ENTIDAD
DE AUDITORIA SUPERIOR DEL ESTADO
PRESENTE.-

easev
ENTIDAD DE AUDITORIA SUPERIOR DEL ESTADO DE DURANGO


23 ABR 2018
Cita: Regs 1242

En cumplimiento a lo establecido en la Ley de Fiscalización Superior del Estado de Durango en su Artículo 20, me permito enviar a Usted, Informe preliminar de los Estados Financieros, correspondientes al mes de MARZO del 2018.

Sin otro asunto por el momento, me es grato enviarle un cordial saludo.

ATENTAMENTE

VICTORIA DE DURANGO, DGO. ABRIL 20 DEL 2018.


C.P. FELIPE DE JESÚS PEREDA AGUILAR
DIRECTOR MUNICIPAL DE ADMINISTRACIÓN Y FINANZAS



COPIAS: Archivo

Recibí
C.P. Anaceli Sotm



GOBIERNO CIUDADANO

Blvd. Luis Donaldo Colosio No. 200,
Fracc. San Ignacio, Durango, Dgo.

01 (618) 1378024




DIRECCIÓN MUNICIPAL DE
**ADMINISTRACIÓN
Y FINANZAS**
Gobierno Municipal de Durango



OFICIO No. 1527.05/2018

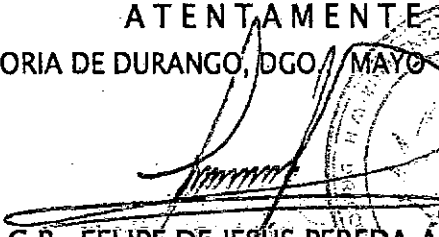
C.P. LUIS ARTURO VILLARREAL MORALES
AUDITOR SUPERIOR DE LA ENTIDAD
DE AUDITORIA SUPERIOR DEL ESTADO
P R E S E N T E.-




En cumplimiento a lo establecido en la Ley de Fiscalización Superior del Estado de Durango en su Artículo 20, me permito enviar a Usted, Informe preliminar de los Estados Financieros, correspondientes al mes de ABRIL del 2018.

Sin otro asunto por el momento, me es grato enviarle un cordial saludo.

ATENTAMENTE
VICTORIA DE DURANGO, DGO / MAYO 17 DEL 2018


C.P. FELIPE DE JESUS PEREDA AGUILAR
DIRECTOR MUNICIPAL DE ADMINISTRACIÓN Y FINANZAS



copias: Archivo

GOBIERNO CIUDADANO

Bld. Luis Donaldo Colosio No. 200,
Fracc. San Ignacio, Durango, Dgo.

01 (618) 1378024



DIRECCIÓN MUNICIPAL DE
**ADMINISTRACIÓN
Y FINANZAS**
Gobierno Municipal de Durango




OFICIO No. 1604.06/2018

C.P. LUIS ARTURO VILLARREAL MORALES
AUDITOR SUPERIOR DE LA ENTIDAD
DE AUDITORIA SUPERIOR DEL ESTADO
PRESENTE.-



ENTIDAD DE AUDITORIA SUPERIOR DEL ESTADO DE DURANGO



En cumplimiento a lo establecido en la Ley de Fiscalización Superior del Estado de Durango en su Artículo 20, me permito enviar a Usted, Informe preliminar de los Estados Financieros, correspondientes al mes de MAYO del 2018.

Sin otro asunto por el momento, me es grato enviarle un cordial saludo.

ATENTAMENTE

VICTORIA DE DURANGO, DGO. JUNIO 20 DE 2018

C.P. FELIPE DE JESUS PEREDA AGUILAR
DIRECTOR MUNICIPAL DE ADMINISTRACIÓN Y FINANZAS



copias: Archivo

af

Recibí

C.P. Araceli Soto



GOBIERNO CIUDADANO

Bld. Luis Donaldo Colosio No. 200,
Fracc. San Ignacio, Durango, Dgo.

01 (618) 1378024



DIRECCIÓN MUNICIPAL DE
ADMINISTRACIÓN
Y FINANZAS
Gobierno Municipal de Durango



OFICIO No. 1641.07/2018

C.P. LUIS ARTURO VILLARREAL MORALES
AUDITOR SUPERIOR DE LA ENTIDAD DE AUDITORIA SUPERIOR DEL ESTADO
PRESENTE.-

casey
20 JUL 2018
10:14:53
RECIBIÓ

En cumplimiento a lo establecido en la Ley de Fiscalización Superior del Estado de Durango en su Artículo 20, me permito enviar a Usted, Informe preliminar de los Estados Financieros, correspondientes al mes de JUNIO del 2018.

Sin otro asunto por el momento, me es grato enviarle un cordial saludo.

ATENTAMENTE

VICTORIA DE DURANGO, DGO., JULIO 20 DEL 2018

C.P. FELIPE DE JESÚS PEREDA AGUILAR
DIRECTOR MUNICIPAL DE ADMINISTRACIÓN Y FINANZAS



GMCH/mlat.

copias: Archivo

Recibo
[Signature]
C.P. ALFONSO ROVILLA S.
20 Julio 2018

GOBIERNO CIUDADANO

Bld. Luis Donaldo Colosio No. 200,
Fracc. San Ignacio, Durango, Dgo.

01(618) 1378024



DIRECCIÓN MUNICIPAL DE
**ADMINISTRACIÓN
Y FINANZAS**
Gobierno Municipal de Durango



OFICIO No. 1697.08/2018

C.P. LUIS ARTURO VILLARREAL MORALES
AUDITOR SUPERIOR DE LA ENTIDAD
DE AUDITORIA SUPERIOR DEL ESTADO
PRESENTE.-

RECEBIDO
20 AGO 2018
16:45 L

En cumplimiento a lo establecido en la Ley de Fiscalización Superior del Estado de Durango en su Artículo 20, me permito enviar a Usted, Informe preliminar de los Estados Financieros, correspondientes al mes de JULIO del 2018.

Sin otro asunto por el momento, me es grato enviarle un cordial saludo.

ATENTAMENTE
VICTORIA DE DURANGO, DGO., AGOSTO 20 DEL 2018

[Handwritten Signature]

C.P. FELIPE DE JESÚS PEREDA AGUIAR
DIRECTOR MUNICIPAL DE ADMINISTRACIÓN Y FINANZAS



GMCH/mlat

copias: Archivo

GOBIERNO CIUDADANO

Bld. Luis Donaldo Colosio No. 200, | 01 (618) 1378024
Fracc. San Ignacio, Durango, Dgo.



DIRECCIÓN MUNICIPAL DE
**ADMINISTRACION
Y FINANZAS**
Gobierno Municipal de Durango



OFICIO No. 1778.09/2018

C.P. LUIS ARTURO VILLARREAL MORALES
AUDITOR SUPERIOR DE LA ENTIDAD
DE AUDITORIA SUPERIOR DEL ESTADO
PRESENTE.-

Case
ENTIDAD DE AUDITORIA SUPERIOR DEL ESTADO D. DGO.
20 SEP 2018
14:18 L

En cumplimiento a lo establecido en la Ley de Fiscalización Superior del Estado de Durango en su Artículo 20, me permito enviar a Usted, Informe preliminar de los Estados Financieros, correspondientes al mes de AGOSTO del 2018.

Sin otro asunto por el momento, me es grato enviarle un cordial saludo.

ATENTAMENTE

VICTORIA DE DURANGO, DGO., SEPTIEMBRE 20 DEL 2018

[Handwritten signature]
C.P. FELIPE DE JESÚS PEREDA AGUIAR
DIRECTOR MUNICIPAL DE ADMINISTRACIÓN Y FINANZAS



GMCH/mlat

copias: Archivo

GOBIERNO CIUDADANO

Bld. Luis Donald Colosio No. 200,
Fracc. San Ignacio, Durango, Dgo.

01(618) 1378024




DIRECCIÓN MUNICIPAL DE
ADMINISTRACIÓN
Y FINANZAS
Gobierno Municipal de Durango



OFICIO No. 1868.10/2018

C.P. LUIS ARTURO VILLARREAL MORALES
AUDITOR SUPERIOR DE LA ENTIDAD
DE AUDITORIA SUPERIOR DEL ESTADO
PRESENTE.-



En cumplimiento a lo establecido en la Ley de Fiscalización Superior del Estado de Durango en su Artículo 20, me permito enviar a Usted, Informe preliminar de los Estados Financieros, correspondientes al mes de SEPTIEMBRE del 2018.

Sin otro asunto por el momento, me es grato enviarle un cordial saludo.

ATENTAMENTE

VICTORIA DE DURANGO, DGO., OCTUBRE 19 DEL 2018

[Handwritten signature]

C.P. FELIPE DE JESUS PEREDA AGUILAR
DIRECTOR MUNICIPAL DE ADMINISTRACIÓN Y FINANZAS



GMCH/miat

copias: Archivo

GOBIERNO CIUDADANO

Bld. Luis Donaldo Colosio No. 200,
Fracc. San Ignacio, Durango, Dgo.

01(618) 1378024




DIRECCIÓN MUNICIPAL DE
**ADMINISTRACION
 Y FINANZAS**
 Gobierno Municipal de Durango



OFICIO No. 1972.11/2018

C.P. LUIS ARTURO VILLARREAL MORALES
 AUDITOR SUPERIOR DE LA ENTIDAD
 DE AUDITORIA SUPERIOR DEL ESTADO
 PRESENTE.-



En cumplimiento a lo establecido en la Ley de Fiscalización Superior del Estado de Durango en su Artículo 20, me permito enviar a Usted, Informe preliminar de los Estados Financieros, correspondientes al mes de OCTUBRE del 2018.

Sin otro asunto por el momento, me es grato enviarle un cordial saludo.

ATENTAMENTE
 VICTORIA DE DURANGO, DGO., NOVIEMBRE 20 DEL 2018



C.P. FELIPE DE JESUS PEREDA AGUILAR
 DIRECTOR MUNICIPAL DE ADMINISTRACIÓN Y FINANZAS

GMCH/mlat

copias: Archivo

Recibí
 C.P. Araceli Soto



GOBIERNO CIUDADANO

Bld. Luis Donaldo Colosio No. 200,
 Fracc. San Ignacio, Durango, Dgo.

01 (618) 137 8000

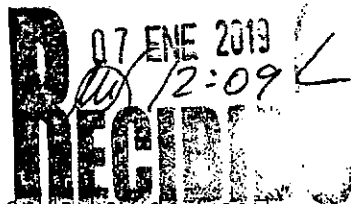


DIRECCIÓN MUNICIPAL DE
**ADMINISTRACION
Y FINANZAS**
Gobierno Municipal de Durango



OFICIO No. 2051.12/2018

C.P. LUIS ARTURO VILLARREAL MORALES
AUDITOR SUPERIOR DE LA ENTIDAD
DE AUDITORIA SUPERIOR DEL ESTADO
PRESENTE.-

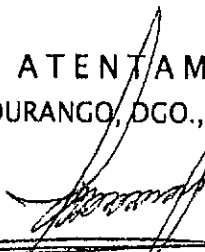


En cumplimiento a lo establecido en la Ley de Fiscalización Superior del Estado de Durango en su Artículo 20, me permito enviar a Usted, Informe preliminar de los Estados Financieros, correspondientes al mes de **NOVIEMBRE** del 2018.

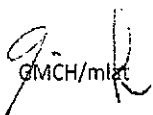
Sin otro asunto por el momento, me es grato enviarle un cordial saludo.

ATENTAMENTE

VICTORIA DE DURANGO, DGO., DICIEMBRE 18 DEL 2018


C.P. FELIPE DE JESÚS PEREDA AGUILAR
DIRECTOR MUNICIPAL DE ADMINISTRACIÓN Y FINANZAS





copias: Archivo



GOBIERNO CIUDADANO

Blvd. Luis Donaldo Colosio No. 200,
Fracc. San Ignacio, Durango, Dgo.

01 (618) 137 8000



DIRECCIÓN MUNICIPAL DE
**ADMINISTRACIÓN
Y FINANZAS**
Gobierno Municipal de Durango



OFICIO No. 2201.02/2019

C.P. LUIS ARTURO VILLARREAL MORALES
AUDITOR SUPERIOR DE LA ENTIDAD
DE AUDITORIA SUPERIOR DEL ESTADO
PRESENTE.-

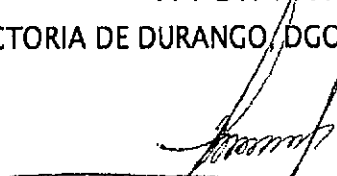


En cumplimiento a lo establecido en la Ley de Fiscalización Superior del Estado de Durango en su Artículo 20, me permito enviar a Usted, Informe preliminar de los Estados Financieros, correspondientes al mes de DICIEMBRE del 2018.

Sin otro asunto por el momento, me es grato enviarle un cordial saludo.

ATENTAMENTE

VICTORIA DE DURANGO, DGO., FEBRERO 08 DEL 2019


C.P. FELIPE DE JESÚS PEREDA AGUILAR
DIRECTOR MUNICIPAL DE ADMINISTRACIÓN Y FINANZAS

DRR/mst

copias: Archivo



GOBIERNO CIUDADANO

Bld. Luis Donaldo Colosio No. 200. | 01 (618) 137 8000
Fracc. San Ignacio, Durango, Dgo.



3
ESTADOS
FINANCIEROS
2018



MUNICIPIO DE DURANGO
CUENTA PÚBLICA 2018
ESTADO DE ACTIVIDADES



INGRESOS Y OTROS BENEFICIOS

INGRESOS DE GESTIÓN	\$ 667,433,549.45
IMPUESTOS	\$ 472,815,995.73
CONTRIBUCIONES DE MEJORAS	0.00
DERECHOS	178,603,086.42
PRODUCTOS DE TIPO CORRIENTE	16,014,467.30
APROVECHAMIENTOS DE TIPO CORRIENTE	58,066,340.90
PRODUCTOS DE CAPITAL	0.00
PARTICIPACIONES Y APORTACIONES	1,633,641,662.49

TOTAL DE INGRESOS Y OTROS BENEFICIOS

2,359,141,552.84

2017	
EFFECTIVO Y EQUIVALENTE DE EFFECTIVO	93,401,168.97
EFFECTIVO O EQUIVALENTE DE EFFECTIVO A RECIBIR	60,748,276.04
DERECHOS A RECIBIR BIENES O SERVICIOS	185,697.48
ALMACENES	0.00
ACTIVO NO CIRCULANTE	2,231,399,665.17
CUENTAS POR PAGAR A CORTO PLAZO	53,822,956.36
OTRAS CUENTAS POR PAGAR A CORTO PLAZO	13,383,333.34
PASIVO NO CIRCULANTE	406,173,349.62
HACIENDA PUBLICA/PATRIMONIO CONTRIBUIDO	1,448,623,405.71
PATRIMONIO ACUMULADO	463,731,762.63

AHORRO / DESAHORRO INICIAL

0.00

SUMAS IGUALES

\$ 2,359,141,552.84

GASTOS Y OTRAS PERDIDAS

GASTO DE FUNCIONAMIENTO	\$ 1,679,229,595.85
SERVICIOS PERSONALES	\$ 932,998,298.69
MATERIALES Y SUMINISTROS	157,455,617.03
SERVICIOS GENERALES	588,775,680.13
TRANSFERENCIAS, ASIGNACIONES, SUBSIDIOS Y OTRAS AYUDAS	332,490,862.94
INVERSIÓN PÚBLICA	301,169,481.15
INTERESES COMISIONES Y OTROS GASTOS DE LA DEUDA PÚBLICA	37,038,689.61
OTROS GASTOS Y PERDIDAS EXTRAORDINARIAS	7,729,509.92
BIENES MUEBLES E INTANGIBLES MENORES	1,472,167.29

TOTAL DE GASTOS Y OTRAS PERDIDAS

2,359,130,306.76

2018	
EFFECTIVO Y EQUIVALENTE DE EFFECTIVO	80,606,593.88
EFFECTIVO O EQUIVALENTE DE EFFECTIVO A RECIBIR	34,150,631.80
DERECHOS A RECIBIR BIENES O SERVICIOS	0.00
ALMACENES	0.00
ACTIVO NO CIRCULANTE	2,350,337,956.76
CUENTAS POR PAGAR A CORTO PLAZO	78,735,925.74
OTRAS CUENTAS POR PAGAR A CORTO PLAZO	50,050,000.00
PASIVO NO CIRCULANTE	379,235,908.69
HACIENDA PUBLICA/PATRIMONIO CONTRIBUIDO	1,534,931,039.19
PATRIMONIO ACUMULADO	422,131,062.74

AHORRO / DESAHORRO NETO DEL EJERCICIO

11,246.08

SUMAS IGUALES

\$ 2,359,141,552.84

DEUDA PÚBLICA

\$376,075,674.63

PRESIDENTE MUNICIPAL
DR. JOSE RAMÓN ENRÍQUEZ HERRERA

DIRECTOR MPAL. DE ADMÓN. Y FINANZAS
C.P. FELIPE DE JESÚS PEREDA AGUILAR

SINDICO
M.A.P. LUZ MARÍA GARIBAY AVITIA



MUNICIPIO DE DURANGO
CUENTA PÚBLICA 2018
ESTADO DE ACTIVIDADES



INGRESOS Y OTROS BENEFICIOS

INGRESOS DE GESTIÓN	\$ 667,433,549.45
IMPUESTOS	\$ 472,815,995.73
CONTRIBUCIONES DE MEJORAS	0.00
DERECHOS	178,603,086.42
PRODUCTOS DE TIPO CORRIENTE	16,014,467.30
APROVECHAMIENTOS DE TIPO CORRIENTE	58,066,340.90
PRODUCTOS DE CAPITAL	0.00
PARTICIPACIONES Y APORTACIONES	1,633,641,662.49

TOTAL DE INGRESOS Y OTROS BENEFICIOS 2,359,141,552.84

2017	
EFFECTIVO Y EQUIVALENTE DE EFFECTIVO	93,401,168.97
EFFECTIVO O EQUIVALENTE DE EFFECTIVO A RECIBIR	60,748,276.04
DERECHOS A RECIBIR BIENES O SERVICIOS	185,697.48
ALMACENES	0.00
ACTIVO NO CIRCULANTE	2,231,399,665.17
CUENTAS POR PAGAR A CORTO PLAZO	53,822,956.36
OTRAS CUENTAS POR PAGAR A CORTO PLAZO	13,383,333.34
PASIVO NO CIRCULANTE	406,173,349.62
HACIENDA PUBLICA/PATRIMONIO CONTRIBUIDO	1,448,623,405.71
PATRIMONIO ACUMULADO	<u>463,731,762.63</u>

AHORRO / DESAHORRO INICIAL 0.00
SUMAS IGUALES \$ 2,359,141,552.84

GASTOS Y OTRAS PERDIDAS

GASTO DE FUNCIONAMIENTO	\$ 1,679,229,595.85
SERVICIOS PERSONALES	\$ 932,998,298.69
MATERIALES Y SUMINISTROS	157,455,617.03
SERVICIOS GENERALES	<u>588,775,680.13</u>
TRANSFERENCIAS, ASIGNACIONES, SUBSIDIOS Y OTRAS AYUDAS	332,490,862.94
INVERSIÓN PÚBLICA	301,169,481.15
INTERESES COMISIONES Y OTROS GASTOS DE LA DEUDA PÚBLICA	37,038,689.61
OTROS GASTOS Y PERDIDAS EXTRAORDINARIAS	7,729,509.92
BIENES MUEBLES E INTANGIBLES MENORES	1,472,167.29

TOTAL DE GASTOS Y OTRAS PERDIDAS 2,359,130,306.76

2018	
EFFECTIVO Y EQUIVALENTE DE EFFECTIVO	80,606,593.88
EFFECTIVO O EQUIVALENTE DE EFFECTIVO A RECIBIR	34,150,631.80
DERECHOS A RECIBIR BIENES O SERVICIOS	0.00
ALMACENES	0.00
ACTIVO NO CIRCULANTE	2,350,337,956.76
CUENTAS POR PAGAR A CORTO PLAZO	78,735,925.74
OTRAS CUENTAS POR PAGAR A CORTO PLAZO	50,050,000.00
PASIVO NO CIRCULANTE	379,235,908.69
HACIENDA PUBLICA/PATRIMONIO CONTRIBUIDO	1,534,931,039.19
PATRIMONIO ACUMULADO	422,131,062.74

AHORRO / DESAHORRO NETO DEL EJERCICIO 11,246.08
SUMAS IGUALES \$ 2,359,141,552.84

DEUDA PÚBLICA

\$376,075,674.63

PRESIDENTE MUNICIPAL
DR. JOSE RAMÓN ENRÍQUEZ HERRERA

DIRECTOR MPA. DE ADMÓN. Y FINANZAS
C.P. FELIPE DE JESÚS PEREDA AGUILAR

SINDICO
M.A.P. LUZ MARÍA GARIBAY AVITIA



**ESTADO DE SITUACIÓN FINANCIERA
AL 31 DE DICIEMBRE DE 2018 Y 2017**

	ACTIVO		PASIVO	
	2018	2017	2018	2017
ACTIVO CIRCULANTE			PASIVO CIRCULANTE	
Efectivo y Equivalente de Efectivo			Cuentas por Pagar a Corto Plazo	
Efectivo	0.00	0.00	Servicios Personales	0.00
Bancos Tesorería	40,886,261.72	76,031,749.55	Proveedores de Bienes y Servicios	23,102,695.33
Depósitos de Fondos de Terceros	39,720,332.16	17,369,419.42	Otras Deudas por pagar	14,873,783.81
Efectivo o Equivalente de Efectivo a Recibir	34,150,631.80	60,748,276.04	Contratistas por Obras Públicas	12,071,617.54
Cuentas por Cobrar a Corto Plazo	22,206,442.44	16,769,820.96	Retenciones y Contribuciones por Pagar a Corto Plazo	28,616,434.27
Inversiones Financieras	224,521.40	15,689,472.88	Devoluciones de Contribuciones por pagar a Corto plazo	71,394.79
Deudores Diversos	8,845,210.23	25,169,372.64	Otras Cuentas por Pagar a Corto Plazo	50,050,000.00
Prestamos Otorgados	2,874,457.73	3,119,609.56	Fondos y Bienes de Terceros en Garantía y/o Admón. a C.P.	0.00
Derechos a Recibir Bienes o Servicios	0.00	185,697.48	Fondos de Fideicomisos, Mandatos y Contratos Análogos a C	0.00
Anticipos a Corto Plazo	0.00	185,697.48	Porción a Corto Plazo de la Deuda a Largo Plazo	0.00
			Porción a Corto Plazo de la Deuda Pública Interna	0.00
TOTAL DE ACTIVOS CIRCULANTES	114,757,225.58	154,335,142.49	TOTAL PASIVO CIRCULANTE	128,785,925.74
ACTIVO NO CIRCULANTE			PASIVO NO CIRCULANTE	
Bienes Inmuebles			Documentos Por pagar A Largo Plazo	
Terrenos	1,800,377,624.26	1,740,916,308.65	Otros Documentos Por Pagar a Largo Plazo (Convenios)	3,160,234.06
Edificios no Residenciales	283,063,355.16	231,919,192.28	Deuda Pública a Largo Plazo	376,075,674.63
Infraestructura	161,209,001.34	156,645,225.01	Deuda Pública Interna	376,075,674.63
Construcciones en Proceso en Bienes de Dominio Público	38,451,581.45	34,928,583.63	TOTAL DE PASIVO NO CIRCULANTE	379,235,908.69
Acciones de Fomento	0.00	119,997.00	TOTAL PASIVO	508,021,834.43
Bienes Muebles	64,485,183.64	64,125,056.13	HACIENDA PÚBLICA/PATRIMONIO	
Mobiliario y Equipo de Administración	11,420,086.79	10,659,052.12	Hacienda Pública/Patrimonio Contribuido	1,534,931,039.19
Mobiliario y Equipo Educativo y Recreativo	2,827,630.40	2,890,523.55	Donaciones De Capital	1,534,931,039.19
Equipo e Instrumental Médico y de Laboratorio	2,151,870.57	2,402,424.27	Actualizaciones de Hacienda Pública/Patrimonio	0.00
Equipo de Transporte	22,963,618.84	20,117,819.38	Hacienda Pública Patrimonio Generado	422,142,308.82
Equipo de Defensa y Seguridad	696,184.72	988,329.30	Patrimonio Acumulado	422,131,062.74
Maquinaria, Otros Equipos y Herramientas	23,779,292.30	26,609,740.80	Resultado del Ejercicio Ahorro/Desahorro	11,246.08
Activos Biológicos	646,500.02	457,166.71	HACIENDA PÚBLICA/PATRIMONIO TOTAL	1,957,073,348.01
Activos Intangibles	2,751,210.91	2,745,302.47	TOTAL DE PASIVO Y HACIENDA PÚBLICA/PATRIMONIO TOTAL	2,465,095,182.44
Software	2,751,210.91	2,745,302.47		
TOTAL DE ACTIVOS NO CIRCULANTES	2,350,337,956.76	2,231,399,665.17		
TOTAL DE ACTIVO	2,465,095,182.44	2,385,734,807.66		

Bajo protesta de decir verdad declaramos que los Estados Financieros y sus Notas son razonablemente correctos y responsabilidad del emisor

PRESIDENTE MUNICIPAL

DR. JOSÉ RAMÓN ENRÍQUEZ HERRERA

DIRECTOR MPAL DE ADMINISTRACIÓN Y FINANZAS

C.P. FELIPE DE JESÚS PEÑEDA AGUILAR

SÍNDICO MUNICIPAL

M.A.P. LUZ MARÍA GARIVAY AVITIA



**ESTADO DE SITUACIÓN FINANCIERA
AL 31 DE DICIEMBRE DE 2018 Y 2017**



	ACTIVO		PASIVO	
	2018	2017	2018	2017
ACTIVO CIRCULANTE			PASIVO CIRCULANTE	
Efectivo y Equivalente de Efectivo			Cuentas por Pagar a Corto Plazo	
Efectivo	0.00	0.00	Servicios Personales	0.00
Bancos Tesorería	40,886,261.72	76,031,749.55	Proveedores de Bienes y Servicios	23,102,695.33
Depósitos de Fondos de Terceros	39,720,332.16	17,369,419.42	Otras Deudas por pagar	14,873,783.81
Efectivo o Equivalente de Efectivo a Recibir	34,150,631.80	60,748,276.04	Contraístas por Obras Públicas	12,071,617.54
Cuentas por Cobrar a Corto Plazo	22,206,442.44	16,769,820.96	Retenciones y Contribuciones por Pagar a Corto Plazo	28,616,434.27
Inversiones Financieras	224,521.40	15,689,472.88	Devoluciones de Contribuciones por pagar a Corto plazo	71,394.79
Deudores Diversos	8,845,210.23	25,169,372.64	Otras Cuentas por Pagar a Corto Plazo	50,050,000.00
Prestamos Otorgados	2,874,457.73	3,119,609.56	Fondos y Bienes de Terceros en Garantía y/o Admón. a C.P.	0.00
Derechos a Recibir Bienes o Servicios	0.00	185,697.48	Fondos de Fideicomisos, Mandatos y Contratos Análogos a C	0.00
Anticipos a Corto Plazo	0.00	185,697.48	Porción a Corto Plazo de la Deuda a Largo Plazo	0.00
TOTAL DE ACTIVOS CIRCULANTES	114,757,225.68	154,335,142.49	Porción a Corto Plazo de la Deuda Pública Interna	0.00
ACTIVO NO CIRCULANTE			TOTAL PASIVO CIRCULANTE	128,785,925.74
Bienes Inmuebles			PASIVO NO CIRCULANTE	
Terrenos	1,800,377,624.26	1,740,916,308.65	Documentos Por pagar A Largo Plazo	3,160,234.06
Edificios no Residenciales	283,063,355.16	231,919,192.28	Otros Documentos Por Pagar a Largo Plazo (Convenios)	0.00
Infraestructura	161,209,001.34	156,645,225.01	Deuda Pública a Largo Plazo	376,075,674.63
Construcciones en Proceso en Bienes de Dominio Público	38,451,581.45	34,928,583.63	Deuda Pública Interna	406,173,349.62
Acciones de Fomento	0.00	119,997.00	TOTAL DE PASIVO NO CIRCULANTE	379,235,908.69
Bienes Muebles	64,485,183.64	64,125,056.13	TOTAL PASIVO	508,021,834.43
Mobiliario y Equipo de Administración	11,420,086.79	10,659,052.12	HACIENDA PÚBLICA/PATRIMONIO	
Mobiliario y Equipo Educativo y Recreativo	2,827,630.40	2,890,523.55	Hacienda Pública/Patrimonio Contribuido	1,534,931,039.19
Equipo e Instrumental Médico y de Laboratorio	2,151,870.57	2,402,424.27	Donaciones De Capital	1,534,931,039.19
Equipo de Transporte	22,963,618.84	20,117,819.38	Actualizaciones de Hacienda Pública/Patrimonio	0.00
Equipo de Defensa y Seguridad	696,184.72	988,329.30	Hacienda Pública Patrimonio Generado	422,142,308.82
Maquinaria, Otros Equipos y Herramientas	23,779,292.30	26,609,740.80	Patrimonio Acumulado	422,142,308.82
Activos Biológicos	646,500.02	457,166.71	Resultado del Ejercicio Ahorro/Desahorro	11,246.08
Activos Intangibles	2,751,210.91	2,745,302.47	HACIENDA PÚBLICA/PATRIMONIO TOTAL	1,957,073,348.01
Software	2,751,210.91	2,745,302.47	TOTAL DE PASIVO Y HACIENDA PÚBLICA/PATRIMONIO TOTAL	2,465,095,182.44
TOTAL DE ACTIVOS NO CIRCULANTES	2,350,337,956.76	2,231,399,665.17		
TOTAL DE ACTIVO	2,465,095,182.44	2,385,734,807.66		

Bajo protesta de decir verdad declaramos que los Estados Financieros y sus Notas son razonablemente correctos y responsabilidad del emisor

PRESIDENTE MUNICIPAL

DR. JOSÉ RAMÓN ENRÍQUEZ HERRERA

DIRECTOR MPAL DE ADMINISTRACIÓN Y FINANZAS

C.P. FELIPE DE JESUS PEÑEDA AGUILAR

SÍNDICO MUNICIPAL

M.A.P. LUZ MARÍA GARIVAY AVTIA



**ESTADO DE ACTIVIDADES
DEL 01 DE ENERO AL 31 DE DICIEMBRE DE 2018 Y 2017**

INGRESOS Y OTROS BENEFICIOS	2018	2017
Ingresos de la Gestión		
Impuestos	472,815,995.73	468,828,984.34
Impuesto Sobre los Ingresos	1,228,956.79	1,511,593.08
Impuestos Sobre el Patrimonio	302,162,342.96	284,259,953.17
Impuestos Sobre La Producción, El Consumo y las Transacciones	112,860,194.86	129,047,365.46
Accesorios de los Impuestos	56,564,501.12	54,010,072.63
Derechos	178,603,086.42	224,851,105.76
Productos de Tipo Corriente	16,014,467.30	12,201,546.46
Aprovechamientos de Tipo Corriente	58,066,340.90	67,794,716.19
Pproductos de Capital		125,651.78
Participaciones y Aportaciones	1,633,641,662.49	1,438,431,886.69
Participaciones	1,014,754,963.15	871,786,381.15
Aportaciones	478,598,699.00	458,344,471.00
Convenios	131,288,000.34	108,301,034.54
Otros Apoyos Extraordinarios	9,000,000.00	
TOTAL DE INGRESOS	2,359,141,552.84	2,212,233,891.22
GASTOS Y OTRAS PERDIDAS		
Gastos de Funcionamiento	1,679,229,595.85	1,525,053,572.56
Servicios Personales	932,998,298.69	815,490,009.03
Materiales y Suministros	157,455,617.03	205,383,269.36
Servicios Generales	588,775,680.13	504,180,294.17
Transferencias, Asignaciones, Subsidios y Otras Ayudas	332,490,862.94	365,141,662.32
Transferencias Otorgadas a Entidades Paraestatales	92,960,302.48	82,795,141.30
Subsidios y Subvenciones	184,225,121.82	227,971,340.77
Ayudas Sociales	54,177,594.03	53,387,481.60
Pensiones y Jubilaciones	1,127,844.61	987,698.65
Inversión Pública	301,169,481.15	225,457,466.87
Inverión Pública	301,169,481.15	219,730,551.37
Acciones de Fomento	0.00	5,726,915.50
Intereses, comisiones y Otros Gastos de la Deuda Pública	37,038,689.61	37,050,196.04
Otros Gastos y Perdidas Extraordinarios	7,729,509.92	34,938,939.59
Bienes Muebles e Intangibles Menores	1,472,167.29	
TOTAL DE GASTOS Y OTRAS PERDIDAS	2,359,130,306.76	2,187,641,837.38
AHORRO / DESAHORRO NETO DEL EJERCICIO	11,246.08	24,592,053.84

Bajo protesta de decir verdad declaramos que los Estados Financieros y sus Notas son razonablemente correctos y responsabilidad del emisor

PRESIDENTE MUNICIPAL

DIRECTOR MPAL. DE ADMÓN Y FINANZAS

SÍNDICO MUNICIPAL

DR. JOSÉ RAMÓN ENRÍQUEZ HERRERA

C.P. FELIPE DE JESÚS PEREDA AGUILAR

M.A.P. LUZ MARÍA GARIBAY AVITIA



**ESTADO DE ACTIVIDADES
DEL 01 DE ENERO AL 31 DE DICIEMBRE DE 2018 Y 2017**

INGRESOS Y OTROS BENEFICIOS	2018	2017
Ingresos de la Gestión		
Impuestos	472,815,995.73	468,828,984.34
Impuesto Sobre los Ingresos	1,228,956.79	1,511,593.08
Impuestos Sobre el Patrimonio	302,162,342.96	284,259,953.17
Impuestos Sobre La Producción, El Consumo y las Transacciones	112,860,194.86	129,047,365.46
Accesorios de los Impuestos	56,564,501.12	54,010,072.63
Derechos	178,603,086.42	224,851,105.76
Productos de Tipo Corriente	16,014,467.30	12,201,546.46
Aprovechamientos de Tipo Corriente	58,066,340.90	67,794,716.19
Pproductos de Capital		125,651.78
Participaciones y Aportaciones	1,633,641,662.49	1,438,431,886.69
Participaciones	1,014,754,963.15	871,786,381.15
Aportaciones	478,598,699.00	458,344,471.00
Convenios	131,288,000.34	108,301,034.54
Otros Apoyos Extraordinarios	9,000,000.00	
TOTAL DE INGRESOS	2,359,141,552.84	2,212,233,891.22
GASTOS Y OTRAS PERDIDAS		
Gastos de Funcionamiento	1,679,229,595.85	1,525,053,572.56
Servicios Personales	932,998,298.69	815,490,009.03
Materiales y Suministros	157,455,617.03	205,383,269.36
Servicios Generales	588,775,680.13	504,180,294.17
Transferencias, Asignaciones, Subsidios y Otras Ayudas	332,490,862.94	365,141,662.32
Transferencias Otorgadas a Entidades Paraestatales	92,960,302.48	82,795,141.30
Subsidios y Subvenciones	184,225,121.82	227,971,340.77
Ayudas Sociales	54,177,594.03	53,387,481.60
Pensiones y Jubilaciones	1,127,844.61	987,698.65
Inversión Pública	301,169,481.15	225,457,466.87
Inverión Pública	301,169,481.15	219,730,551.37
Acciones de Fomento	0.00	5,726,915.50
Intereses, comisiones y Otros Gastos de la Deuda Pública	37,038,689.61	37,050,196.04
Otros Gastos y Perdidas Extraordinarios	7,729,509.92	34,938,939.59
Bienes Muebles e Intangibles Menores	1,472,167.29	
TOTAL DE GASTOS Y OTRAS PERDIDAS	2,359,130,306.76	2,187,641,837.38
AHORRO / DESAHORRO NETO DEL EJERCICIO	11,246.08	24,592,053.84

Bajo protesta de decir verdad declaramos que los Estados Financieros y sus Notas son razonablemente correctos y responsabilidad del emisor

PRESIDENTE MUNICIPAL

DIRECTOR MPAL. DE ADMÓN Y FINANZAS

SINDICO MUNICIPAL

DR. JOSÉ RAMÓN ENRÍQUEZ HERRERA

C.P. FEMPE DE JESÚS PEREDA AGUILAR

M.A.P. LUZ MARÍA GARIBAY AVITIA

ESTADO DE DURANGO

MUNICIPIO: DURANGO

ESTADO FLUJO DE EFECTIVO
DEL 01 ENERO AL 31 DE DICIEMBRE DE 2018 Y 2017

	2018	2017
FLUJO DE EFECTIVO DE LAS ACTIVIDADES DE GESTIÓN		
ORIGEN	2,359,141,552.84	2,212,233,891.22
IMPUESTOS	472,815,995.73	468,828,984.34
DERECHOS	178,603,086.42	224,851,105.76
PRODUCTOS DE TIPO CORRIENTE	16,014,467.30	12,201,546.46
APROVECHAMIENTOS DE TIPO CORRIENTE	58,066,340.90	67,794,716.19
PRODUCTOS DE CAPITAL	0.00	125,651.78
PARTICIPACIONES Y APORTACIONES		
PARTICIPACIONES	1,014,754,963.15	871,786,381.15
APORTACIONES	478,598,699.00	458,344,471.00
CONVENIOS	131,288,000.34	108,301,034.54
OTROS APOYOS EXTRAORDINARIOS	9,000,000.00	0.00
APLICACIÓN	2,359,130,306.76	2,187,641,837.38
SERVICIOS PERSONALES	932,998,298.69	815,490,009.03
MATERIALES Y SUMINISTROS	157,455,617.03	205,383,269.36
SERVICIOS GENERALES	588,775,680.13	504,180,294.17
INVERSIÓN PÚBLICA	301,169,481.15	225,457,466.87
TRANSFERENCIAS, ASIGNACIONES Y SUBSIDIOS Y OTRAS AYUDAS		
TRANSFERENCIAS OTORGADAS A ENTIDADES PARAESTATALES	92,960,302.48	82,795,141.30
SUBSIDIOS Y SUBVENCIONES	184,225,121.82	227,971,340.77
AYUDAS SOCIALES	54,177,594.03	53,387,481.60
PENSIONES Y JUBILACIONES	1,127,844.61	987,698.65
INTERESES COMISIONES Y OTROS GASTOS DE LA DEUDA PÚBLICA	37,038,689.61	37,050,196.04
OTROS GASTOS Y PERDIDAS EXTRAORDINARIAS	7,729,509.92	34,938,939.59
BIENES MUEBLES E INTANGIBLES MENORES	1,472,167.29	0.00
FLUJO NETO DE EFECTIVO POR ACTIVIDAD DE OPERACIONES	11,246.08	24,592,053.84
FLUJO DE EFECTIVO DE LAS ACTIVIDADES DE INVERSIÓN		
ORIGEN	44,706,933.59	33,864,572.41
CONTRIBUCIONES DE CAPITAL	44,706,933.59	33,864,572.41
VENTA DE ACTIVOS FIJOS	0.00	0.00
APLICACIÓN	-118,938,291.59	-56,193,386.10
BIENES INMUEBLES Y MUEBLES	-115,415,293.77	-29,497,043.67
CONSTRUCCIONES EN PROCESO (OBRA PÚBLICA)	-3,522,997.82	-26,696,342.43
OTROS	0.00	0.00
FLUJO NETO DE EFECTIVO POR ACTIVIDADES DE INVERSIÓN	-74,231,358.00	-22,328,813.69
FLUJO DE EFECTIVO DE LAS ACTIVIDADES DE FINANCIAMIENTO		
ORIGEN	67,592,657.05	19,861,812.87
ENDEUDAMIENTO NETO		
INTERNO	36,666,666.66	13,383,333.34
INCREMENTO DE OTROS PASIVOS	19,793,297.63	6,455,379.22
DISMINUCIÓN DE ACTIVOS FINANCIEROS	11,132,692.76	23,100.31
APLICACIÓN	-6,167,120.22	-106,717,914.93
INCREMENTO DE ACTIVOS FINANCIEROS	15,650,648.96	-55,326,657.24
SERVICIO DE DEUDA		
INTERNO	-30,097,674.99	-47,659,266.56
DISMINUCIÓN DE OTROS PASIVOS	8,279,905.81	-3,731,991.13
FLUJO NETO DE EFECTIVO POR ACTIVIDADES DE FINANCIAMIENTO	61,425,536.83	-86,856,102.06
INCREMENTO / DISMINUCIÓN NETA EN EL EFECTIVO Y EQUIVALENTE AL EFECTIVO	-12,794,575.09	-84,592,861.91
EFECTIVO Y EQUIVALENTE AL EFECTIVO AL INICIO DEL PERIODO	93,401,168.97	177,994,030.88
EFECTIVO Y EQUIVALENTE AL EFECTIVO AL FINAL DEL PERIODO	80,606,593.88	93,401,168.97

Bajo protesta de decir verdad declaramos que los Estados Financieros y sus Notas son razonablemente correctos y responsabilidad del emisor

PRESIDENTE MUNICIPAL

DIRECTOR MPAL. DE ADMÓN. Y FINANZAS

SINDICO MUNICIPAL

DR. JOSÉ RAMÓN ENRIQUEZ HERRERA

S.P. FELIPE DE JESÚS PEREDA AGUILAR

M.A.P. LUZ MARÍA GARIBAY AVITIA

ESTADO DE DURANGO

MUNICIPIO: DURANGO

ESTADO FLUJO DE EFECTIVO
DEL 01 ENERO AL 31 DE DICIEMBRE DE 2018 Y 2017

	2018	2017
FLUJO DE EFECTIVO DE LAS ACTIVIDADES DE GESTIÓN		
ORIGEN	2,359,141,552.84	2,212,233,891.22
IMPUESTOS	472,815,995.73	468,828,984.34
DERECHOS	178,603,086.42	224,851,105.76
PRODUCTOS DE TIPO CORRIENTE	16,014,467.30	12,201,546.46
APROVECHAMIENTOS DE TIPO CORRIENTE	58,066,340.90	67,794,716.19
PRODUCTOS DE CAPITAL	0.00	125,651.78
PARTICIPACIONES Y APORTACIONES		
PARTICIPACIONES	1,014,754,963.15	871,786,381.15
APORTACIONES	478,598,699.00	458,344,471.00
CONVENIOS	131,288,000.34	108,301,034.54
OTROS APOYOS EXTRAORDINARIOS	9,000,000.00	0.00
APLICACIÓN	2,359,130,306.76	2,187,641,837.38
SERVICIOS PERSONALES	932,998,298.69	815,490,009.03
MATERIALES Y SUMINISTROS	157,455,617.03	205,383,269.36
SERVICIOS GENERALES	588,775,680.13	504,180,294.17
INVERSIÓN PÚBLICA	301,169,481.15	225,457,466.87
TRANSFERENCIAS, ASIGNACIONES Y SUBSIDIOS Y OTRAS AYUDAS		
TRANSFERENCIAS OTORGADAS A ENTIDADES PARAESTATALES	92,960,302.48	82,795,141.30
SUBSIDIOS Y SUBVENCIONES	184,225,121.82	227,971,340.77
AYUDAS SOCIALES	54,177,594.03	53,387,481.60
PENSIONES Y JUBILACIONES	1,127,844.61	987,698.65
INTERESES COMISIONES Y OTROS GASTOS DE LA DEUDA PÚBLICA	37,038,689.61	37,050,196.04
OTROS GASTOS Y PERDIDAS EXTRAORDINARIAS	7,729,509.92	34,938,939.59
BIENES MUEBLES E INTANGIBLES MENORES	1,472,167.29	0.00
FLUJO NETO DE EFECTIVO POR ACTIVIDAD DE OPERACIONES	11,246.08	24,592,053.84
FLUJO DE EFECTIVO DE LAS ACTIVIDADES DE INVERSIÓN		
ORIGEN	44,706,933.59	33,864,572.41
CONTRIBUCIONES DE CAPITAL	44,706,933.59	33,864,572.41
VENTA DE ACTIVOS FIJOS	0.00	0.00
APLICACIÓN	-118,938,291.59	-56,193,386.10
BIENES INMUEBLES Y MUEBLES	-115,415,293.77	-29,497,043.67
CONSTRUCCIONES EN PROCESO (OBRA PÚBLICA)	-3,522,997.82	-26,696,342.43
OTROS	0.00	0.00
FLUJO NETO DE EFECTIVO POR ACTIVIDADES DE INVERSIÓN	-74,231,358.00	-22,328,813.69
FLUJO DE EFECTIVO DE LAS ACTIVIDADES DE FINANCIAMIENTO		
ORIGEN	67,592,657.05	19,861,812.87
ENDEUDAMIENTO NETO		
INTERNO	36,666,666.66	13,383,333.34
INCREMENTO DE OTROS PASIVOS	19,793,297.63	6,455,379.22
DISMINUCIÓN DE ACTIVOS FINANCIEROS	11,132,692.76	23,100.31
APLICACIÓN	-6,167,120.22	-106,717,914.93
INCREMENTO DE ACTIVOS FINANCIEROS	15,650,648.96	-55,326,657.24
SERVICIO DE DEUDA		
INTERNO	-30,097,674.99	-47,659,266.56
DISMINUCIÓN DE OTROS PASIVOS	8,279,905.81	-3,731,991.13
FLUJO NETO DE EFECTIVO POR ACTIVIDADES DE FINANCIAMIENTO	61,425,536.83	-86,856,102.06
INCREMENTO / DISMINUCIÓN NETA EN EL EFECTIVO Y EQUIVALENTE AL EFECTIVO	-12,794,575.09	-84,592,861.91
EFECTIVO Y EQUIVALENTE AL EFECTIVO AL INICIO DEL PERIODO	93,401,168.97	177,994,030.88
EFECTIVO Y EQUIVALENTE AL EFECTIVO AL FINAL DEL PERIODO	80,606,593.88	93,401,168.97

Bajo protesta de decir verdad declaramos que los Estados Financieros y sus Notas son razonablemente correctos y responsabilidad del emisor

PRESIDENTE MUNICIPAL

DIRECTOR MPAL. DE ADMÓN. Y FINANZAS

SINDICO MUNICIPAL

DR. JOSÉ RAMÓN ENRIQUEZ HERRERA

S.P. PEDRO DE JESÚS PÉREZ AGUILAR

M.A.P. LUZ MARÍA CARIBAY AVITIA



MUNICIPIO DE DURANGO
ESTADO DE VARIACIÓN EN LA HACIENDA PÚBLICA/PATRIMONIO
DEL 01 DE ENERO AL 31 DE DICIEMBRE DE 2018



CONCEPTO	HACIENDA PÚBLICA / PATRIMONIO CONTRIBUIDO	HACIENDA PÚBLICA PATRIMONIO GENERADO DE EJERCICIOS ANTERIORES	HACIENDA PÚBLICA PATRIMONIO GENERADO DEL EJERCICIO	AJUSTES POR CAMBIOS DE VALOR	TOTAL
RECTIFICACIONES DE RESULTADOS DE EJERCICIOS ANTERIORES	0.00	0.00	0.00	0.00	0.00
PATRIMONIO NETO INICIAL AJUSTADO DEL EJERCICIO					
Aportaciones	0.00	0.00	0.00	0.00	0.00
Donaciones de Capital	1,448,623,405.71	0.00	0.00	0.00	1,448,623,405.71
Actualización de la Hacienda Pública / Patrimonio	0.00	0.00	0.00	0.00	0.00
VARIACIONES DE LA HACIENDA PÚBLICA / PATRIMONIO NETO DEL EJERCICIO					
Resultados del Ejercicio (Ahorro/Desahorro)	0.00	0	24,592,053.84	0.00	24,592,053.84
Resultado de Ejercicios Anteriores	0.00	439,139,708.79	0.00	0.00	439,139,708.79
Revalúos	0.00	0.00	0.00	0.00	0.00
Reservas	0.00	0.00	0.00	0.00	0.00
HACIENDA PÚBLICA / PATRIMONIO NETO FINAL DEL EJERCICIO 2017	1,448,623,405.71	439,139,708.79	24,592,053.84	0.00	1,912,355,168.34
CAMBIOS EN LA HACIENDA PÚBLICA / PATRIMONIO NETO DEL EJERCICIO 2018					
Aportaciones	0.00	0.00	0.00	0.00	0.00
Donaciones de Capital	86,307,633.48	0.00	0.00	0.00	86,307,633.48
Actualización de la Hacienda Pública / Patrimonio	0.00	0.00	0.00	0.00	0.00
VARIACIONES DE LA HACIENDA PÚBLICA / PATRIMONIO NETO DEL EJERCICIO					
Resultados del Ejercicio (Ahorro/Desahorro)	0.00	0.00	-24,580,807.76	0.00	-24,580,807.76
Resultado de Ejercicios Anteriores	0.00	17,008,646.05	0.00	0.00	17,008,646.05
Revalúos	0.00	0.00	0.00	0.00	0.00
Reservas	0.00	0.00	0.00	0.00	0.00
SALDO NETO EN LA HACIENDA PÚBLICA / PATRIMONIO 2018	1,534,931,039.19	422,131,062.74	11,246.08	0.00	1,957,073,348.01

"Bajo protesta de decir verdad declaramos que los Estados Financieros y sus notas, son razonablemente correctos y son responsabilidad del emisor".

DR. JOSÉ RAMÓN ENRÍQUEZ HERRERA
PRESIDENTE MUNICIPAL

C.P. FELIPE DE JESÚS PEREDA AGUILAR
DIRECTOR MUNICIPAL DE ADMINISTRACIÓN
Y FINANZAS

M.A.P. LUZ MARÍA GARIBAY AVITIA
SÍNDICO MUNICIPAL



MUNICIPIO DE DURANGO
ESTADO DE VARIACIÓN EN LA HACIENDA PÚBLICA/PATRIMONIO
DEL 01 DE ENERO AL 31 DE DICIEMBRE DE 2018

GOBIERNO CIUDADANO
DURANGO

CONCEPTO	HACIENDA PÚBLICA / PATRIMONIO CONTRIBUIDO	HACIENDA PÚBLICA PATRIMONIO GENERADO DE EJERCICIOS ANTERIORES	HACIENDA PÚBLICA PATRIMONIO GENERADO DEL EJERCICIO	AJUSTES POR CAMBIOS DE VALOR	TOTAL
RECTIFICACIONES DE RESULTADOS DE EJERCICIOS ANTERIORES	0.00	0.00	0.00	0.00	0.00
PATRIMONIO NETO INICIAL AJUSTADO DEL EJERCICIO					
Aportaciones	0.00	0.00	0.00	0.00	0.00
Donaciones de Capital	1,448,623,405.71	0.00	0.00	0.00	1,448,623,405.71
Actualización de la Hacienda Pública / Patrimonio	0.00	0.00	0.00	0.00	0.00
VARIACIONES DE LA HACIENDA PÚBLICA / PATRIMONIO NETO DEL EJERCICIO					
Resultados del Ejercicio (Ahorro/Desahorro)	0.00	0	24,592,053.84	0.00	24,592,053.84
Resultado de Ejercicios Anteriores	0.00	439,139,708.79	0.00	0.00	439,139,708.79
Revalúos	0.00	0.00	0.00	0.00	0.00
Reservas	0.00	0.00	0.00	0.00	0.00
HACIENDA PÚBLICA / PATRIMONIO NETO FINAL DEL EJERCICIO 2017	1,448,623,405.71	439,139,708.79	24,592,053.84	0.00	1,912,355,168.34
CAMBIOS EN LA HACIENDA PÚBLICA / PATRIMONIO NETO DEL EJERCICIO 2018					
Aportaciones	0.00	0.00	0.00	0.00	0.00
Donaciones de Capital	86,307,633.48	0.00	0.00	0.00	86,307,633.48
Actualización de la Hacienda Pública / Patrimonio	0.00	0.00	0.00	0.00	0.00
VARIACIONES DE LA HACIENDA PÚBLICA / PATRIMONIO NETO DEL EJERCICIO					
Resultados del Ejercicio (Ahorro/Desahorro)	0.00	0.00	-24,580,807.76	0.00	-24,580,807.76
Resultado de Ejercicios Anteriores	0.00	17,008,646.05	0.00	0.00	17,008,646.05
Revalúos	0.00	0.00	0.00	0.00	0.00
Reservas	0.00	0.00	0.00	0.00	0.00
SALDO NETO EN LA HACIENDA PÚBLICA / PATRIMONIO 2018	1,534,931,039.19	422,131,062.74	11,246.08	0.00	1,957,073,348.01

"Bajo protesta de decir verdad declaramos que los Estados Financieros y sus notas, son razonablemente correctos y son responsabilidad del emisor".


DR. JOSÉ RAMÓN ENRIQUEZ HERRERA
PRESIDENTE MUNICIPAL


C.P. FELIPE DE JESÚS PEREDA AGUILAR
DIRECTOR MUNICIPAL DE ADMINISTRACIÓN
Y FINANZAS


M.A.P. LUZ MARÍA GARIBAY AVITIA
SÍNDICO MUNICIPAL



MUNICIPIO DE DURANGO
ESTADO ANALÍTICO DEL ACTIVO
DEL 01 DE ENERO AL 31 DE DICIEMBRE DE 2018



CONCEPTO	Saldo inicial	Cargos del Período	Abonos del Período	Saldo final	Variación del Período
ACTIVO					
Activo Circulante					
Efectivo y Equivalente de Efectivo	93,401,168.97	10,262,484,967.37	10,275,279,542.46	80,606,593.88	-12,794,575.09
Efectivo o Equivalente de Efectivo a Recibir	60,748,276.04	3,904,179,693.39	3,930,777,337.63	34,150,631.80	-26,597,644.24
Derechos a Recibir Bienes o Servicios	185,697.48	9,532,960.93	9,718,658.41	0.00	-185,697.48
Inventarios	0.00	0.00	0.00	0.00	0.00
Almacenes	0.00	0.00	0.00	0.00	0.00
Estimación de Pérdida o Deterioro de Activos Circulantes	0.00	0.00	0.00	0.00	0.00
Otros Activos Circulantes	0.00	0.00	0.00	0.00	0.00
Activo No Circulante					
Inversiones Financieras a Largo Plazo	0.00	0.00	0.00	0.00	0.00
Derechos a Recibir Efectivo o Equivalentes a Largo Plazo	0.00	0.00	0.00	0.00	0.00
Bienes Inmuebles, Infraestructura y Construcciones en Proceso	2,164,529,306.57	2,663,776,783.39	2,545,204,527.75	2,283,101,562.21	118,572,255.64
Bienes Muebles	64,125,056.13	443,620,048.27	443,259,920.76	64,485,183.64	360,127.51
Activos Intangibles	2,745,302.47	18,032,677.35	18,026,768.91	2,751,210.91	5,908.44
Depreciación, Deterioro y Amortización Acumulada de Bienes	0.00	0.00	0.00	0.00	0.00
Activos Diferidos	0.00	0.00	0.00	0.00	0.00
Estimación por Pérdida o Deterioro de Activos no Circulantes	0.00	0.00	0.00	0.00	0.00
Otros Activos Circulantes	0.00	0.00	0.00	0.00	0.00

"Bajo protesta de decir verdad declaramos que los Estados Financieros y sus notas, son razonablemente correctos y son responsabilidad del emisor".

DR. JOSÉ RAMÓN ENRÍQUEZ HERRERA
 PRESIDENTE MUNICIPAL

C.P. FELIPE DE JESÚS PEREDA AGUILAR
 DIRECTOR MUNICIPAL DE ADMINISTRACIÓN Y
 FINANZAS

M.A.P. LUZ MARÍA GARIBAY AVITIA
 SÍNDICO MUNICIPAL



MUNICIPIO DE DURANGO
ESTADO ANALÍTICO DEL ACTIVO
DEL 01 DE ENERO AL 31 DE DICIEMBRE DE 2018



CONCEPTO	Saldo inicial	Cargos del Período	Abonos del Período	Saldo final	Variación del Período
ACTIVO					
Activo Circulante					
Efectivo y Equivalente de Efectivo	93,401,168.97	10,262,484,967.37	10,275,279,542.46	80,606,593.88	-12,794,575.09
Efectivo o Equivalente de Efectivo a Recibir	60,748,276.04	3,904,179,693.39	3,930,777,337.63	34,150,631.80	-26,597,644.24
Derechos a Recibir Bienes o Servicios	185,697.48	9,532,960.93	9,718,658.41	0.00	-185,697.48
Inventarios	0.00	0.00	0.00	0.00	0.00
Almacenes	0.00	0.00	0.00	0.00	0.00
Estimación de Pérdida o Deterioro de Activos Circulantes	0.00	0.00	0.00	0.00	0.00
Otros Activos Circulantes	0.00	0.00	0.00	0.00	0.00
Activo No Circulante					
Inversiones Financieras a Largo Plazo	0.00	0.00	0.00	0.00	0.00
Derechos a Recibir Efectivo o Equivalentes a Largo Plazo	0.00	0.00	0.00	0.00	0.00
Bienes Inmuebles, Infraestructura y Construcciones en Proceso	2,164,529,306.57	2,663,776,783.39	2,545,204,527.75	2,283,101,562.21	118,572,255.64
Bienes Muebles	64,125,056.13	443,620,048.27	443,259,920.76	64,485,183.64	360,127.51
Activos Intangibles	2,745,302.47	18,032,677.35	18,026,768.91	2,751,210.91	5,908.44
Depreciación, Deterioro y Amortización Acumulada de Bienes	0.00	0.00	0.00	0.00	0.00
Activos Diferidos	0.00	0.00	0.00	0.00	0.00
Estimación por Pérdida o Deterioro de Activos no Circulantes	0.00	0.00	0.00	0.00	0.00
Otros Activos Circulantes	0.00	0.00	0.00	0.00	0.00

"Bajo protesta de decir verdad declaramos que los Estados Financieros y sus notas, son razonablemente correctos y son responsabilidad del emisor".

DR. JOSÉ RAMÓN ENRIQUEZ HERRERA
 PRESIDENTE MUNICIPAL

C.P. FELIPE DE JESÚS PEREDA AGUILAR
 DIRECTOR MUNICIPAL DE ADMINISTRACIÓN Y
 FINANZAS

M.A.P. LUZ MARÍA GARIBAY AVITIA
 SÍNDICO MUNICIPAL



MUNICIPIO DE DURANGO
ESTADO DE CAMBIOS EN LA SITUACIÓN FINANCIERA
DEL 01 DE ENERO AL 31 DE DICIEMBRE DE 2018



CONCEPTO	ORIGEN	APLICACIÓN
ACTIVO	39,577,916.81	118,938,291.59
Activo Circulante	39,577,916.81	0.00
Efectivo y Equivalentes	12,794,575.09	0.00
Derechos a Recibir Efectivo o Equivalentes	26,597,644.24	0.00
Derechos a Recibir Bienes o Servicios	185,697.48	0.00
Inventarios	0.00	0.00
Almacenes	0.00	0.00
Estimación por Pérdida o Deterioro de Activos Circulantes	0.00	0.00
Otros Activos Circulantes	0.00	0.00
Activo No Circulante	0.00	118,938,291.59
Inversiones Financieras a Largo Plazo	0.00	0.00
Derechos a Recibir Efectivo o Equivalentes a Largo Plazo	0.00	0.00
Bienes Inmuebles, Infraestructura y Construcciones en Proceso	0.00	118,572,255.64
Bienes Muebles	0.00	360,127.51
Activos Intangibles	0.00	5,908.44
Depreciación, Deterioro y Amortización Acumulada de Bienes	0.00	0.00
Activos Diferidos	0.00	0.00
Estimación por Pérdida o Deterioro de Activos no Circulantes	0.00	0.00
Otros Activos no Circulantes	0.00	0.00
PASIVO	64,739,870.10	30,097,674.99
Pasivo Circulante	61,579,636.04	0.00
Cuentas por Pagar a Corto Plazo	24,912,969.38	0.00
Otras Cuentas por Pagar a Corto Plazo	36,666,666.66	0.00
Porción a Corto Plazo de la Deuda Pública a Largo Plazo	0.00	0.00
Títulos y Valores a Corto Plazo	0.00	0.00
Pasivos Diferidos a Corto Plazo	0.00	0.00
Fondos y Bienes de Terceros en Garantía y/o Administración a Corto Plazo	0.00	0.00
Provisiones a Corto Plazo	0.00	0.00
Otros Pasivos a Corto Plazo	0.00	0.00
Pasivo No Circulante	3,160,234.06	30,097,674.99
Cuentas por Pagar a Largo Plazo	3,160,234.06	0.00
Documentos por Pagar a Largo Plazo	0.00	0.00
Deuda Pública a Largo Plazo	0.00	30,097,674.99
Pasivos Diferidos a Largo Plazo	0.00	0.00
Fondos y Bienes de Terceros en Garantía y/o en Administración a Largo Plazo	0.00	0.00
Provisiones a Largo Plazo	0.00	0.00
HACIENDA PUBLICA/PATRIMONIO	86,307,633.48	41,589,453.81
Hacienda Pública/Patrimonio Contribuido	86,307,633.48	0.00
Aportaciones	0.00	0.00
Donaciones de Capital	86,307,633.48	0.00
Actualización de la Hacienda Pública/Patrimonio	0.00	0.00
Hacienda Pública/Patrimonio Generado	0.00	41,589,453.81
Resultados del Ejercicio (Ahorro/ Desahorro)	0.00	24,580,807.76
Resultados de Ejercicios Anteriores	0.00	17,008,646.05
Revalúos	0.00	0.00
Reservas	0.00	0.00
Rectificaciones de Resultados de Ejercicios Anteriores	0.00	0.00



MUNICIPIO DE DURANGO
ESTADO DE CAMBIOS EN LA SITUACIÓN FINANCIERA
DEL 01 DE ENERO AL 31 DE DICIEMBRE DE 2018



CONCEPTO	ORIGEN	APLICACIÓN
Exceso o Insuficiencia en la Actualización de la Hacienda Pública/Patrimonio	0.00	0.00
Resultado por Posición Monetaria	0.00	0.00
Resultado por Tenencia de Activos no Monetarios	0.00	0.00

"Bajo protesta de decir verdad declaramos que los Estados Financieros y sus notas, son razonablemente correctos y son responsabilidad del emisor".


DR. JOSÉ RAMÓN ENRÍQUEZ HERRERA
PRESIDENTE MUNICIPAL


C.P. FELIPE DE JESÚS PEREDA AGUILAR
DIRECTOR MUNICIPAL DE ADMINISTRACIÓN Y
FINANZAS


M.A.P. LUZ MARÍA GARIBAY AVITIA
SÍNDICO MUNICIPAL



MUNICIPIO DE DURANGO
ESTADO DE CAMBIOS EN LA SITUACIÓN FINANCIERA
DEL 01 DE ENERO AL 31 DE DICIEMBRE DE 2018

GOBIERNO CIUDADANO
DURANGO

CONCEPTO	ORIGEN	APLICACIÓN
Exceso o Insuficiencia en la Actualización de la Hacienda Pública/Patrimonio	0.00	0.00
Resultado por Posición Monetaria	0.00	0.00
Resultado por Tenencia de Activos no Monetarios	0.00	0.00

"Bajo protesta de decir verdad declaramos que los Estados Financieros y sus notas, son razonablemente correctos y son responsabilidad del emisor".


DR. JOSÉ RAMÓN ENRÍQUEZ HERRERA
PRESIDENTE MUNICIPAL


C.P. FELIPE DE JESÚS PEREDA AGUILAR
DIRECTOR MUNICIPAL DE ADMINISTRACIÓN Y
FINANZAS


M.A.P. LUZ MARÍA GARIBAY AVITIA
SÍNDICO MUNICIPAL



Municipio de Durango
 Conciliación entre los Ingresos Presupuestarios y Contables
 Del 1 de Enero al 31 de Diciembre de 2018



(Cifras en pesos)

1. Ingresos Presupuestarios		2,409,141,553
2. Más ingresos contables no presupuestarios	0	0
Incremento por variación de inventarios	0	
Disminución del exceso de estimaciones por pérdida o deterioro u obsolescencia	0	
Disminución del exceso de provisiones	0	
Otros ingresos y beneficios varios	0	
Otros ingresos contables no presupuestarios	0	
3. Menos ingresos presupuestarios no contables	0	50,000,000
Productos de capital	0	
Aprovechamientos capital	0	
Ingresos derivados de financiamientos	50,000,000	
Otros Ingresos presupuestarios no contables	0	
4. Ingresos Contables (4 = 1 + 2 - 3)		2,359,141,553

PRESIDENTE MUNICIPAL

**DR. JOSÉ RAMÓN ENRÍQUEZ
 HERRERA**

**DIRECTOR MUNICIPAL DE
 ADMINISTRACIÓN Y FINANZAS**

C.P. FELIPE DE JESUS PEREDA AGUILAR

SÍNDICO MUNICIPAL

M.A.P. LUZ MARÍA GARIBAY AVITIA



Municipio de Durango
Conciliación entre los Ingresos Presupuestarios y Contables
Del 1 de Enero al 31 de Diciembre de 2018

GOBIERNO CIUDADANO
DURANGO

(Cifras en pesos)

1. Ingresos Presupuestarios		2,409,141,553
2. Más ingresos contables no presupuestarios	0	0
Incremento por variación de inventarios	0	
Disminución del exceso de estimaciones por pérdida o deterioro u obsolescencia	0	
Disminución del exceso de provisiones	0	
Otros ingresos y beneficios varios	0	
Otros ingresos contables no presupuestarios	0	
3. Menos ingresos presupuestarios no contables	0	50,000,000
Productos de capital	0	
Aprovechamientos capital	0	
Ingresos derivados de financiamientos	50,000,000	
Otros Ingresos presupuestarios no contables	0	
4. Ingresos Contables (4 = 1 + 2 - 3)		2,359,141,553

PRESIDENTE MUNICIPAL

**DR. JOSÉ RAMÓN ENRÍQUEZ
HERRERA**

**DIRECTOR MUNICIPAL DE
ADMINISTRACIÓN Y FINANZAS**

C.P. FELIPE DE JESUS PEREDA AGUILAR

SÍNDICO MUNICIPAL

M.A.P. LUZ MARÍA GARIBAY AVITIA



Municipio de Durango
Conciliación entre los Egresos Presupuestarios y los Gastos Contables
Del 1 de Enero al 31 de Diciembre de 2018



1. Total de egresos (presupuestarios)		2,444,792,390
--	--	----------------------

2. Menos egresos presupuestarios no contables		93,391,593
Mobiliario y equipo de administración	3,007,575	
Mobiliario y equipo educacional y recreativo	277,718	
Equipo e instrumental médico y de laboratorio	22,213	
Vehículos y equipo de transporte	6,780,458	
Equipo de defensa y seguridad	0	
Maquinaria, otros equipos y herramientas	1,948,435	
Activos biológicos		
Bienes inmuebles	13,484,509	
Activos intangibles	1,324,640	
Obra pública en bienes propios	0	
Acciones y participaciones de capital	0	
Compra de títulos y valores	0	
Inversiones en fideicomisos, mandatos y otros análogos	36,448,371	
Provisiones para contingencias y otras erogaciones especiales	0	
Amortización de la deuda publica	30,097,675	
Adeudos de ejercicios fiscales anteriores (ADEFAS)	0	
Otros Egresos Presupuestales No Contables	0	

3. Más Gasto Contables No Presupuestales		7,729,510
Estimaciones, depreciaciones, deterioros, obsolescencia y amortizaciones	7,729,510	
Provisiones	0	
Disminución de inventarios	0	
Aumento por insuficiencia de estimaciones por pérdida o deterioro u obsolescencia	0	
Aumento por insuficiencia de provisiones	0	
Otros Gastos	0	
Otros Gastos Contables No Presupuestales	0	

4. Total de Gasto Contable (4 = 1 - 2 + 3)		2,359,130,307
---	--	----------------------

PRESIDENTE MUNICIPAL

**DR. JOSÉ RAMÓN ENRÍQUEZ
HERRERA**

**DIRECTOR MUNICIPAL DE
ADMINISTRACIÓN Y FINANZAS**

C.P. FELIPE DE JESÚS PÉREDA AGUILAR

SÍNDICO MUNICIPAL

M.A.P. LUZ MARÍA GARIBAY AVITIA



Municipio de Durango
Conciliación entre los Egresos Presupuestarios y los Gastos Contables
Del 1 de Enero al 31 de Diciembre de 2018

GOBIERNO CIUDADANO
DURANGO

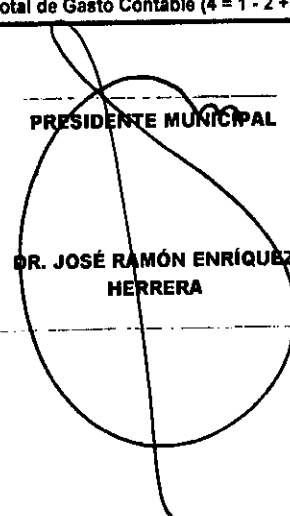
1. Total de egresos (presupuestarios)		2,444,792,390
--	--	----------------------

2. Menos egresos presupuestarios no contables		93,391,593
Mobiliario y equipo de administración	3,007,575	
Mobiliario y equipo educacional y recreativo	277,718	
Equipo e instrumental médico y de laboratorio	22,213	
Vehículos y equipo de transporte	6,780,458	
Equipo de defensa y seguridad	0	
Maquinaria, otros equipos y herramientas	1,948,435	
Activos biológicos		
Bienes inmuebles	13,484,509	
Activos intangibles	1,324,640	
Obra pública en bienes propios	0	
Acciones y participaciones de capital	0	
Compra de títulos y valores	0	
Inversiones en fideicomisos, mandatos y otros análogos	36,448,371	
Provisiones para contingencias y otras erogaciones especiales	0	
Amortización de la deuda pública	30,097,675	
Adeudos de ejercicios fiscales anteriores (ADEFAS)	0	
Otros Egresos Presupuestales No Contables	0	

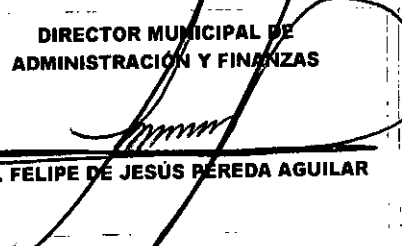
3. Más Gasto Contables No Presupuestales		7,729,510
Estimaciones, depreciaciones, deterioros, obsolescencia y amortizaciones	7,729,510	
Provisiones	0	
Disminución de inventarios	0	
Aumento por insuficiencia de estimaciones por pérdida o deterioro u obsolescencia	0	
Aumento por insuficiencia de provisiones	0	
Otros Gastos	0	
Otros Gastos Contables No Presupuestales	0	

4. Total de Gasto Contable (4 = 1 - 2 + 3)		2,359,130,307
---	--	----------------------

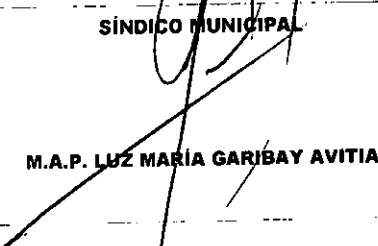
PRESIDENTE MUNICIPAL


DR. JOSÉ RAMÓN ENRÍQUEZ HERRERA

DIRECTOR MUNICIPAL DE ADMINISTRACIÓN Y FINANZAS


C.P. FELIPE DE JESÚS BÉREDA AGUILAR

SÍNDICO MUNICIPAL


M.A.P. LUZ MARÍA GARIBAY AVITIA



Municipio de Durango
Estado Analítico del Ejercicio del Presupuesto de Egresos
Clasificación por Objeto del Gasto (Capítulo y Concepto)
Del 1 de Enero al 31 de Diciembre de 2018



Concepto	Aprobado	Ampliaciones/ (Reducciones)	Modificado	Devengado	Pagado	Subejercicio
Servicios Personales						
Remuneraciones al Personal de Carácter Permanente	344,451,457.53	66,310,819.43	410,762,276.96	384,792,381.24	384,784,485.38	25,969,895.72
Remuneraciones al Personal de Carácter Transitorio	64,520,057.46	-	64,520,057.46	100,880,071.55	100,864,518.92	36,360,014.09
Remuneraciones Adicionales y Especiales	186,916,053.37	35,444,959.18	222,361,012.55	215,981,905.62	217,875,115.62	6,379,106.93
Seguridad Social	101,431,199.03	-	101,431,199.03	99,142,240.27	99,142,240.27	2,288,958.76
Otras Prestaciones Sociales y Económicas	123,729,850.06	4,813,152.50	128,543,002.56	132,201,700.01	132,201,700.01	3,658,697.45
Materiales y Suministros						
Materiales de Administración, Emisión de Documentos y Artículos Oficiales	10,707,005.99	98,445.42	10,805,451.41	8,626,763.35	8,502,063.36	2,178,688.06
Alimentos y Utensilios	15,366,440.46	-	15,366,440.46	19,094,113.40	17,917,563.45	3,727,672.94
Materiales y Artículos de Construcción y de Reparación	33,178,481.29	11,000,000.12	44,178,481.41	26,402,436.50	36,172,332.49	17,776,044.91
Productos Químicos, Farmacéuticos y de Laboratorio	8,821,882.22	-	8,821,882.22	9,263,139.97	7,867,781.72	441,257.75
Combustibles, Lubricantes y Aditivos	56,740,856.08	-	56,740,856.08	71,452,043.78	69,279,534.52	14,711,187.70
Vestuario, Blancos, Prendas de Protección y Artículos Deportivos	9,164,738.47	-	9,164,738.47	12,295,442.38	11,685,730.76	3,130,703.91
Materiales y Suministros Para Seguridad	10,000.00	-	10,000.00	2,869,053.00	2,869,053.00	2,859,053.00
Herramientas, Refacciones y Accesorios Menores	8,188,566.76	-	8,188,566.76	7,452,624.65	6,858,470.45	735,942.11
Servicios Generales						
Servicios Básicos	122,017,336.56	-	122,017,336.56	114,894,765.95	114,894,765.95	7,122,570.61
Servicios de Arrendamiento	96,356,872.76	24,000,000.00	120,356,872.76	113,734,629.89	106,594,306.56	6,622,242.87
Servicios Profesionales, Científicos, Técnicos y Otros Servicios	77,044,204.00	1,774,708.00	78,818,912.00	85,696,322.27	84,677,061.32	6,877,410.27
Servicios Financieros, Bancarios y Comerciales	13,739,922.61	-	13,739,922.61	24,114,538.23	24,113,808.39	10,374,615.62
Servicios de Instalación, Reparación, Mantenimiento y Conservación	113,816,403.79	-	113,816,403.79	161,174,466.15	154,726,984.35	47,358,062.36
Servicios de Comunicación Social y Publicidad	31,562,400.00	-	31,562,400.00	30,124,238.40	32,297,100.86	1,438,161.60
Servicios de Traslado y Viáticos	8,422,500.76	-	8,422,500.76	4,793,662.98	4,791,023.36	3,628,837.78
Servicios Oficiales	26,046,684.99	-	26,046,684.99	27,334,705.19	27,234,974.68	1,288,020.20
Otros Servicios Generales	20,475,835.66	-	20,475,835.66	26,908,351.07	26,057,075.29	6,432,515.41
Transferencias, Asignaciones, Subsidios y Otras Ayudas						
Transferencias Internas y Asignaciones al Sector Público	87,400,000.00	-	87,400,000.00	92,960,302.48	91,800,964.02	5,560,302.48
Subsidios y Subvenciones	164,615,277.05	-	164,615,277.05	184,225,121.82	159,199,274.38	19,609,844.77
Ayudas Sociales	63,760,062.81	-	63,760,062.81	54,177,594.03	53,737,010.91	9,582,468.78
Pensiones y Jubilaciones	1,100,000.00	-	1,100,000.00	1,127,844.61	1,127,844.61	27,844.61
Bienes Muebles, Inmuebles e Intangibles						
Bienes Muebles, Inmuebles e Intangibles	39,898,548.69	-	39,898,548.69	28,317,715.02	42,609,357.30	11,580,833.67
Inversión Pública						
Inversión Pública	132,461,581.78	55,977,935.00	188,439,516.78	337,617,851.74	243,131,987.71	149,178,334.96
Inversiones Financieras y Otras Provisiones						
Participaciones y Aportaciones						
Deuda Pública						
Amortización de la Deuda Pública	79,932,320.12	-	79,932,320.12	30,097,674.99	30,097,674.99	49,834,645.13
Intereses de la Deuda Pública	35,079,459.70	-	35,079,459.70	37,038,689.61	37,038,689.61	1,959,229.91
Total del Gasto	2,076,956,000.00	199,420,019.65	2,276,376,019.65	2,444,792,390.15	2,330,150,494.24	168,416,370.50

PRESIDENTE MUNICIPAL

DR. JOSÉ RAMÓN ENRÍQUEZ HERRERA

DIRECTOR MUNICIPAL DE ADMINISTRACIÓN Y FINANZAS

C.P. FELIPE DE JESUS PEREDA AGUILAR

SÍNDICO MUNICIPAL

M.A.P. LUZ MARÍA GARIBAY AVITIA



Municipio de Durango
Estado Analítico del Ejercicio del Presupuesto de Egresos
Clasificación por Objeto del Gasto (Capítulo y Concepto)
Del 1 de Enero al 31 de Diciembre de 2018

GOBIERNO CIUDADANO
DURANGO

Concepto	Aprobado	Ampliaciones/ (Reducciones)	Modificado	Devengado	Pagado	Subejercicio
Servicios Personales						
Remuneraciones al Personal de Carácter Permanente	344,451,457.53	66,310,819.43	410,762,276.96	384,792,381.24	384,784,485.38	25,969,895.72
Remuneraciones al Personal de Carácter Transitorio	64,520,057.46	-	64,520,057.46	100,880,071.55	100,864,518.92	36,360,014.09
Remuneraciones Adicionales y Especiales	186,916,053.37	35,444,959.18	222,361,012.55	215,981,905.62	217,875,115.62	6,379,106.93
Seguridad Social	101,431,199.03	-	101,431,199.03	99,142,240.27	99,142,240.27	2,288,958.76
Otras Prestaciones Sociales y Económicas	123,729,850.06	4,813,152.50	128,543,002.56	132,201,700.01	132,201,700.01	3,658,697.45
Materiales y Suministros						
Materiales de Administración, Emisión de Documentos y Artículos Oficiales	10,707,005.99	98,445.42	10,805,451.41	8,626,763.35	8,502,063.36	2,178,688.06
Alimentos y Utensilios	15,366,440.46	-	15,366,440.46	19,094,113.40	17,917,563.45	3,727,672.94
Materiales y Artículos de Construcción y de Reparación	33,178,481.29	11,000,000.12	44,178,481.41	26,402,436.50	36,172,332.49	17,776,044.91
Productos Químicos, Farmacéuticos y de Laboratorio	8,821,882.22	-	8,821,882.22	9,263,139.97	7,867,781.72	441,257.75
Combustibles, Lubricantes y Aditivos	56,740,856.08	-	56,740,856.08	71,452,043.78	69,279,534.52	14,711,187.70
Vestuario, Blancos, Prendas de Protección y Artículos Deportivos	9,164,738.47	-	9,164,738.47	12,295,442.38	11,685,730.76	3,130,703.91
Materiales y Suministros Para Seguridad	10,000.00	-	10,000.00	2,869,053.00	2,869,053.00	2,859,053.00
Herramientas, Refacciones y Accesorios Menores	8,188,566.76	-	8,188,566.76	7,452,624.65	6,858,470.45	735,942.11
Servicios Generales						
Servicios Básicos	122,017,336.56	-	122,017,336.56	114,894,765.95	114,894,765.95	7,122,570.61
Servicios de Arrendamiento	96,356,872.76	24,000,000.00	120,356,872.76	113,734,629.89	106,594,306.56	6,622,242.87
Servicios Profesionales, Científicos, Técnicos y Otros Servicios	77,044,204.00	1,774,708.00	78,818,912.00	85,698,322.27	84,677,061.32	6,877,410.27
Servicios Financieros, Bancarios y Comerciales	13,739,922.61	-	13,739,922.61	24,114,538.23	24,113,808.39	10,374,615.62
Servicios de Instalación, Reparación, Mantenimiento y Conservación	113,816,403.79	-	113,816,403.79	161,174,466.15	154,726,984.35	47,358,062.36
Servicios de Comunicación Social y Publicidad	31,562,400.00	-	31,562,400.00	30,124,238.40	32,297,100.86	1,438,161.60
Servicios de Traslado y Viáticos	8,422,500.76	-	8,422,500.76	4,793,662.98	4,791,023.36	3,628,837.78
Servicios Oficiales	26,046,684.99	-	26,046,684.99	27,334,705.19	27,234,974.68	1,288,020.20
Otros Servicios Generales	20,475,835.66	-	20,475,835.66	26,908,351.07	26,057,075.29	6,432,515.41
Transferencias, Asignaciones, Subsidios y Otras Ayudas						
Transferencias Internas y Asignaciones al Sector Público	87,400,000.00	-	87,400,000.00	92,960,302.48	91,800,964.02	5,560,302.48
Subsidios y Subvenciones	164,615,277.05	-	164,615,277.05	184,225,121.82	159,199,274.38	19,609,844.77
Ayudas Sociales	63,760,062.81	-	63,760,062.81	54,177,594.03	53,737,010.91	9,582,468.78
Pensiones y Jubilaciones	1,100,000.00	-	1,100,000.00	1,127,844.61	1,127,844.61	27,844.61
Bienes Muebles, Inmuebles e Intangibles						
Bienes Muebles, Inmuebles e Intangibles	39,898,548.69	-	39,898,548.69	28,317,715.02	42,609,357.30	11,580,833.67
Inversión Pública						
Inversión Pública	132,461,581.78	55,977,935.00	188,439,516.78	337,617,851.74	243,131,987.71	149,178,334.96
Inversiones Financieras y Otras Provisiones						
Participaciones y Aportaciones						
Deuda Pública						
Amortización de la Deuda Pública	79,932,320.12	-	79,932,320.12	30,097,674.99	30,097,674.99	49,834,645.13
Intereses de la Deuda Pública	35,079,459.70	-	35,079,459.70	37,038,689.61	37,038,689.61	1,959,229.91
Total del Gasto	2,076,956,000.00	199,420,019.65	2,276,376,019.65	2,444,792,390.15	2,330,150,494.24	168,416,370.50

PRESIDENTE MUNICIPAL

DR. JOSÉ RAMÓN ENRÍQUEZ HERRERA

DIRECTOR MUNICIPAL DE ADMINISTRACIÓN Y FINANZAS

C.P. FELIPE DE JESUS PEREDA AGUILAR

SÍNDICO MUNICIPAL

M.A.P. LUZ MARÍA GARIBAY AVITIA



Municipio de Durango
Estado Analítico del Ejercicio del Presupuesto de Egresos
Clasificación Administrativa
Al 31 de Diciembre de 2018



Concepto	Aprobado	Ampliaciones/ (Reducciones)	Modificado	Devengado	Pagado	Subejercicio
CABILDO	47,979,650.93	322,252.01	48,301,902.94	55,636,434.08	57,787,962.08	7,334,531.14
SINDICATURA	5,669,876.83	322,251.84	5,992,128.67	5,902,930.95	5,901,825.75	89,197.72
CONTRALORÍA	8,335,830.23	322,251.84	8,658,082.07	11,091,476.94	11,091,476.94	2,433,394.87
PRESIDENCIA MUNICIPAL	28,385,487.64	322,251.84	28,707,739.48	36,079,356.23	36,317,092.43	7,371,616.75
DIRECCIÓN DE COMUNICACIÓN SOCIAL	27,088,905.92	322,251.84	27,411,157.76	27,483,879.82	27,259,995.35	72,722.06
DIRECCIÓN MPAL. DE PROTECCIÓN CIVIL	41,938,611.10	322,251.84	42,260,862.94	67,582,012.53	66,491,838.21	25,321,149.59
DIRECCIÓN MUNICIPAL DE SALUD PUBLICA	84,165,171.49	322,251.84	84,487,423.33	81,299,810.32	79,237,310.27	3,187,613.01
JUZGADO ADMINISTRATIVO	12,247,720.57	322,251.84	12,569,972.41	11,869,492.84	11,869,492.87	700,479.57
INSTITUTO MUNICIPAL DEL DEPORTE	37,102,489.93	322,251.84	37,424,741.77	40,319,326.87	40,224,601.61	2,894,585.10
INSTITUTO MUNICIPAL DE ARTE Y CULTURA	33,128,713.11	322,251.84	33,450,964.95	32,963,127.89	32,695,256.49	487,837.06
DIRECCIÓN MUNICIPAL DE EDUCACIÓN	16,482,543.59	322,251.84	16,804,795.43	28,944,580.28	28,922,688.06	12,139,784.85
DIRECCIÓN MUNICIPAL DE DESARROLLO SOCIAL	14,301,987.59	322,251.84	14,624,239.43	27,585,422.94	27,827,342.94	12,961,183.51
DIRECCIÓN MUNICIPAL DE DESARROLLO RURAL	12,915,917.83	322,251.84	13,238,169.67	23,121,903.58	16,274,771.20	9,883,733.91
SECRETARIA MUNICIPAL Y DEL AYUNTAMIENTO	94,099,970.99	13,437,810.97	80,662,160.02	52,546,963.62	52,794,622.45	28,115,196.40
DIRECCION MUNICIPAL DE INSPECCION	14,946,361.96	322,251.84	15,268,613.80	17,635,521.37	17,658,866.21	2,366,907.57
DIRECCIÓN MUNICIPAL DE SERVICIOS PÚBLICOS	383,930,078.66	322,251.84	384,252,330.50	458,421,154.74	450,007,054.35	74,168,824.24
DIRECCIÓN MPAL. DE ADMÓN. Y FINANZAS	625,413,086.77	136,371,143.17	761,784,229.94	720,985,076.66	683,175,415.76	40,799,153.28
DIRECCIÓN MPAL. DE OBRAS PUBLICAS	198,083,233.21	67,300,186.97	265,383,420.18	302,252,906.51	251,677,571.64	36,869,486.33
DIRECCIÓN MUNICIPAL DE SEGURIDAD PUBLICA	326,096,831.01	2,096,959.84	328,193,790.85	370,063,012.38	360,807,041.15	41,869,221.53
DIRECCION MUNICIPAL FOMENTO ECONOMICO	8,386,668.28	322,251.84	8,708,920.12	10,634,724.70	9,434,808.70	1,925,804.58
INSTITUTO MPAL. DE LA JUVENTUD	7,176,289.51	322,251.84	7,498,541.35	8,735,639.99	8,734,639.99	1,237,098.64
DIRECCION MUNICIPAL DE PROMOCION TURISTICA	8,703,864.91	322,251.83	9,026,116.74	10,843,312.78	10,865,913.44	1,817,196.04
UNIDAD DE TRANSPARENCIA E INFORMACION MUNICIPAL	3,252,558.07	322,251.84	3,574,809.91	3,292,521.17	3,286,645.17	282,288.74
INSTITUTO DE LA MUJER	6,800,448.41	322,251.84	7,122,700.25	6,866,765.66	6,891,012.07	255,934.59
DIRECCION MUNICIPAL DE DESARROLLO URBANO	16,744,593.60	322,251.84	17,066,845.44	17,427,698.58	17,490,630.58	360,853.14
DIRECCION MUNICIPAL DE MEDIO AMBIENTE	13,579,107.86	322,251.84	13,901,359.70	15,207,336.72	15,424,518.04	1,305,977.02
Total del Gasto	2,076,956,000.00	199,420,019.65	2,276,376,019.65	2,444,792,390.15	2,330,150,393.75	168,416,370.50

PRESIDENTE MUNICIPAL

DR. JOSÉ RAMÓN ENRÍQUEZ HERRERA

DIRECTOR MUNICIPAL DE ADMINISTRACIÓN Y FINANZAS

C.P. FELIPE DE JESUS PEREDA AGUILAR

SÍNDICO MUNICIPAL

M.A.P. LUZ MARÍA GARIBAY AVITIA



Municipio de Durango
Estado Analítico del Ejercicio del Presupuesto de Egresos
Clasificación Administrativa
Al 31 de Diciembre de 2018

GOBIERNO CIUDADANO
DURANGO

Concepto	Aprobado	Ampliaciones/ (Reducciones)	Modificado	Devengado	Pagado	Subejercicio
CABILDO	47,979,650.93	322,252.01	48,301,902.94	55,636,434.08	57,787,962.08	7,334,531.14
SINDICATURA	5,669,876.83	322,251.84	5,992,128.67	5,902,930.95	5,901,825.75	89,197.72
CONTRALORÍA	8,335,830.23	322,251.84	8,658,082.07	11,091,476.94	11,091,476.94	2,433,394.87
PRESIDENCIA MUNICIPAL	28,385,487.64	322,251.84	28,707,739.48	36,079,356.23	36,317,092.43	7,371,616.75
DIRECCIÓN DE COMUNICACIÓN SOCIAL	27,088,905.92	322,251.84	27,411,157.76	27,483,879.82	27,259,995.35	72,722.06
DIRECCIÓN MPAL. DE PROTECCIÓN CIVIL	41,938,611.10	322,251.84	42,260,862.94	67,582,012.53	66,491,838.21	25,321,149.59
DIRECCIÓN MUNICIPAL DE SALUD PUBLICA	84,165,171.49	322,251.84	84,487,423.33	81,299,810.32	79,237,310.27	3,187,613.01
JUZGADO ADMINISTRATIVO	12,247,720.57	322,251.84	12,569,972.41	11,869,492.84	11,869,492.87	700,479.57
INSTITUTO MUNICIPAL DEL DEPORTE	37,102,489.93	322,251.84	37,424,741.77	40,319,326.87	40,224,601.61	2,894,585.10
INSTITUTO MUNICIPAL DE ARTE Y CULTURA	33,128,713.11	322,251.84	33,450,964.95	32,963,127.89	32,695,256.49	487,837.06
DIRECCIÓN MUNICIPAL DE EDUCACIÓN	16,482,543.59	322,251.84	16,804,795.43	28,944,580.28	28,922,688.06	12,139,784.85
DIRECCIÓN MUNICIPAL DE DESARROLLO SOCIAL	14,301,987.59	322,251.84	14,624,239.43	27,585,422.94	27,827,342.94	12,961,183.51
DIRECCIÓN MUNICIPAL DE DESARROLLO RURAL	12,915,917.83	322,251.84	13,238,169.67	23,121,903.58	16,274,771.20	9,883,733.91
SECRETARIA MUNICIPAL Y DEL AYUNTAMIENTO	94,099,970.99	13,437,810.97	80,662,160.02	52,546,963.62	52,794,622.45	28,115,196.40
DIRECCION MUNICIPAL DE INSPECCION	14,946,361.96	322,251.84	15,268,613.80	17,635,521.37	17,658,866.21	2,366,907.57
DIRECCIÓN MUNICIPAL DE SERVICIOS PÚBLICOS	383,930,078.66	322,251.84	384,252,330.50	458,421,154.74	450,007,054.35	74,168,824.24
DIRECCIÓN MPAL. DE ADMÓN. Y FINANZAS	625,413,086.77	136,371,143.17	761,784,229.94	720,985,076.66	683,175,415.76	40,799,153.28
DIRECCIÓN MPAL. DE OBRAS PUBLICAS	198,083,233.21	67,300,186.97	265,383,420.18	302,252,906.51	251,677,571.64	36,869,486.33
DIRECCIÓN MUNICIPAL DE SEGURIDAD PUBLICA	326,096,831.01	2,096,959.84	328,193,790.85	370,063,012.38	360,807,041.15	41,869,221.53
DIRECCION MUNICIPAL FOMENTO ECONOMICO	8,386,668.28	322,251.84	8,708,920.12	10,634,724.70	9,434,808.70	1,925,804.58
INSTITUTO MPAL. DE LA JUVENTUD	7,176,289.51	322,251.84	7,498,541.35	8,735,639.99	8,734,639.99	1,237,098.64
DIRECCION MUNICIPAL DE PROMOCION TURISTICA	8,703,864.91	322,251.83	9,026,116.74	10,843,312.78	10,865,913.44	1,817,196.04
UNIDAD DE TRANSPARENCIA E INFORMACION MUNICIPAL	3,252,558.07	322,251.84	3,574,809.91	3,292,521.17	3,286,645.17	282,288.74
INSTITUTO DE LA MUJER	6,800,448.41	322,251.84	7,122,700.25	6,866,765.66	6,891,012.07	255,934.59
DIRECCION MUNICIPAL DE DESARROLLO URBANO	16,744,593.60	322,251.84	17,066,845.44	17,427,698.58	17,490,630.58	360,853.14
DIRECCION MUNICIPAL DE MEDIO AMBIENTE	13,579,107.85	322,251.84	13,901,359.70	15,207,336.72	15,424,518.04	1,305,977.02
Total del Gasto	2,076,956,000.00	199,420,019.65	2,276,376,019.65	2,444,792,390.15	2,330,150,393.75	168,416,370.50

PRESIDENTE MUNICIPAL

DR. JOSÉ RAMÓN ENRÍQUEZ HERRERA

DIRECTOR MUNICIPAL DE ADMINISTRACIÓN Y FINANZAS

C.P. FELIPE DE JESUS PEREDA AGUILAR

SÍNDICO MUNICIPAL

M.A.P. LUZ MARÍA GARIBAY AVITIA



Municipio de Durango
Estado Analítico del Ejercicio del Presupuesto de Egresos
Clasificación Funcional (Finalidad y Función)
Al 31 de Diciembre de 2018



Concepto	Aprobado	Ampliaciones/ (Reducciones)	Modificado	Devengado	Pagado	Subejercicio
Gobierno						
Legislación	47,979,650.93	322,252.01	48,301,902.94	55,636,434.08	57,787,962.08	7,334,531.14
Justicia	35,529,912.76	966,755.52	36,496,668.28	40,596,491.15	40,619,836.02	-4,099,822.87
Coordinación de la Política de Gobierno	128,155,335.46	12,793,307.29	115,362,028.17	94,529,250.80	95,013,540.63	20,832,777.37
Relaciones Exteriores						
Asuntos Financieros y Hacendarios	625,413,086.77	136,371,143.17	761,784,229.94	720,985,076.66	683,175,415.76	40,799,153.28
Seguridad Nacional						
Asuntos de Orden Público y de Seguridad Interior	368,035,442.11	2,419,211.68	370,454,653.79	437,645,024.91	427,298,879.36	-67,190,371.12
Otros Servicios Generales	3,252,558.07	322,251.84	3,574,809.91	3,292,521.17	3,286,645.17	282,288.74
Desarrollo Social						
Protección Ambiental	397,509,186.52	644,503.68	398,153,690.20	473,628,491.46	465,431,572.39	-75,474,801.26
Vivienda y Servicios a la Comunidad	214,827,826.81	67,622,438.81	282,450,265.62	319,680,605.09	269,168,202.22	-37,230,339.47
Salud	84,165,171.49	322,251.84	84,487,423.33	81,299,810.32	79,237,310.27	3,187,613.01
Recreación, Cultura y Otras Manifestaciones Sociales	70,231,203.04	644,503.68	70,875,706.72	73,282,454.76	72,919,858.10	-2,406,748.04
Educación	16,482,543.59	322,251.84	16,804,795.43	28,944,580.28	28,922,688.06	-12,139,784.85
Protección Social	28,278,725.51	966,755.52	29,245,481.03	43,187,828.59	43,452,995.00	-13,942,347.56
Otros Asuntos Sociales						
Desarrollo Económico						
Asuntos Económicos, Comerciales y Laborales en General	8,386,668.28	322,251.84	8,708,920.12	10,634,724.70	9,434,808.70	-1,925,804.58
Agropecuaria, Silvicultura, Pesca y Caza	12,915,917.83	322,251.84	13,238,169.67	23,121,903.58	16,274,771.20	-9,883,733.91
Combustibles y Energía						
Minería, Manufacturas y Construcción						
Transporte						
Comunicaciones	27,088,905.92	322,251.84	27,411,157.76	27,483,879.82	27,259,995.35	-72,722.06
Turismo	8,703,864.91	322,251.83	9,026,116.74	10,843,312.78	10,865,913.44	-1,817,196.04
Ciencia, Tecnología e Innovación						
Otras Industrias y Otros Asuntos Económicos						
Otras no Clasificadas en Funciones Anteriores						
Transacciones de la Deuda Pública / Costo Financiero de la Deuda						
Transferencias, Participaciones y Aportaciones entre Diferentes Niveles y Ordenes de Gobierno						
Saneamiento del Sistema Financiero						
Adeudos de Ejercicios Fiscales Anteriores						
Total del Gasto	2,076,956,000.00	199,420,019.65	2,276,376,019.65	2,444,792,390.15	2,330,150,393.75	-168,416,370.50

PRESIDENTE MUNICIPAL

DR. JOSÉ RAMÓN ENRÍQUEZ HERRERA

DIRECTOR MUNICIPAL DE ADMINISTRACIÓN Y FINANZAS

C.P. FELIPE DE JESÚS PEREDA AGUILAR

SÍNDICO MUNICIPAL

M.A.P. LUZ MARÍA GARIBAY AVITIA



Municipio de Durango
Estado Analítico del Ejercicio del Presupuesto de Egresos
Clasificación Funcional (Finalidad y Función)
Al 31 de Diciembre de 2018

GODIRMO CIUDADANO
DURANGO

Concepto	Aprobado	Ampliaciones/ (Reducciones)	Modificado	Devengado	Pagado	Subejercicio
Gobierno						
Legislación	47,979,650.93	322,252.01	48,301,902.94	55,636,434.08	57,787,962.08	7,334,531.14
Justicia	35,529,912.76	966,755.52	36,496,668.28	40,596,491.15	40,619,836.02	-4,099,822.87
Coordinación de la Política de Gobierno	128,155,335.46	12,793,307.29	115,362,028.17	94,529,250.80	95,013,540.63	20,832,777.37
Relaciones Exteriores						
Asuntos Financieros y Hacendarios	625,413,086.77	136,371,143.17	761,784,229.94	720,985,076.66	683,175,415.76	40,799,153.28
Seguridad Nacional						
Asuntos de Orden Público y de Seguridad Interior	368,035,442.11	2,419,211.68	370,454,653.79	437,645,024.91	427,298,879.36	-67,190,371.12
Otros Servicios Generales	3,252,558.07	322,251.84	3,574,809.91	3,292,521.17	3,286,645.17	282,288.74
Desarrollo Social						
Protección Ambiental	397,509,186.52	644,503.68	398,153,690.20	473,628,491.46	465,431,572.39	-75,474,801.26
Vivienda y Servicios a la Comunidad	214,827,826.81	67,622,438.81	282,450,265.62	319,680,605.09	269,168,202.22	-37,230,339.47
Salud	84,165,171.49	322,251.84	84,487,423.33	81,299,810.32	79,237,310.27	3,187,613.01
Recreación, Cultura y Otras Manifestaciones Sociales	70,231,203.04	644,503.68	70,875,706.72	73,282,454.76	72,919,858.10	-2,406,748.04
Educación	16,482,543.59	322,251.84	16,804,795.43	28,944,580.28	28,922,688.06	-12,139,784.85
Protección Social	28,278,725.51	966,755.52	29,245,481.03	43,187,828.59	43,452,995.00	-13,942,347.56
Otros Asuntos Sociales						
Desarrollo Económico						
Asuntos Económicos, Comerciales y Laborales en General	8,386,668.28	322,251.84	8,708,920.12	10,634,724.70	9,434,808.70	-1,925,804.58
Agropecuaria, Silvicultura, Pesca y Caza	12,915,917.83	322,251.84	13,238,169.67	23,121,903.58	16,274,771.20	-9,883,733.91
Combustibles y Energía						
Minería, Manufacturas y Construcción						
Transporte						
Comunicaciones	27,088,905.92	322,251.84	27,411,157.76	27,483,879.82	27,259,995.35	-72,722.06
Turismo	8,703,864.91	322,251.83	9,026,116.74	10,843,312.78	10,865,913.44	-1,817,196.04
Ciencia, Tecnología e Innovación						
Otras Industrias y Otros Asuntos Económicos						
Otras no Clasificadas en Funciones Anteriores						
Transacciones de la Deuda Pública / Costo Financiero de la Deuda						
Transferencias, Participaciones y Aportaciones entre Diferentes Niveles y Ordenes de Gobierno						
Saneamiento del Sistema Financiero						
Adeudos de Ejercicios Fiscales Anteriores						
Total del Gasto	2,076,956,000.00	199,420,019.65	2,276,376,019.65	2,444,792,390.15	2,330,150,393.75	-168,416,370.50

PRESIDENTE MUNICIPAL

DR. JOSÉ RAMÓN ENRÍQUEZ HERRERA

DIRECTOR MUNICIPAL DE ADMINISTRACIÓN Y FINANZAS

C.P. FELIPE DE JESÚS PEREDA AGUILAR

SÍNDICO MUNICIPAL

M.A.P. LUZ MARÍA BARIBAY AVITIA



Nombre del Ente Público
Estado Analítico del Ejercicio del Presupuesto de Egresos
Clasificación Económica (por Tipo de Gasto)
Del 01 de Enero al 31 de Diciembre del 2018



Concepto	Egresos					Subejercicio 6 = (3 - 4)
	Aprobado	Ampliaciones/ (Reducciones)	Modificado	Devengado	Pagado	
	1	2	3 = (1 + 2)	4	5	
Gasto Corriente	1,789,584,089.71	143,442,084.65	1,933,026,174.36	2,011,720,458.79	1,977,272,784.63	-78,694,284.43
Gasto de Capital	172,360,130.47	55,977,935.00	228,338,065.47	365,935,566.76	285,741,345.01	-137,597,501.29
Amortización de la Deuda y Disminución de Pasivos	115,011,779.82		115,011,779.82	67,136,364.60	67,136,364.60	47,875,415.22
Pensiones y Jubilaciones						
Participaciones						
Total del Gasto	2,076,956,000.00	199,420,019.65	2,276,376,019.65	2,444,792,390.15	2,330,150,494.24	-168,416,370.50

PRESIDENTE MUNICIPAL

DR. JOSÉ RAMÓN ENRÍQUEZ HERRERA

DIRECTOR MUNICIPAL DE ADMINISTRACIÓN Y FINANZAS

C.P. FELIPE DE JESÚS PEREDA AGUILAR

SÍNDICO MUNICIPAL

M.A.P. LUZ MARÍA GARIBAY AVITIA



Nombre del Ente Público
Estado Analítico del Ejercicio del Presupuesto de Egresos
Clasificación Económica (por Tipo de Gasto)
Del 01 de Enero al 31 de Diciembre del 2018

GOBIERNO CIUDADANO
DURANGO

Concepto	Egresos					Subejercicio 6 = (3 - 4)
	Aprobado	Ampliaciones/ (Reducciones)	Modificado	Devengado	Pagado	
	1	2	3 = (1 + 2)	4	5	
Gasto Corriente	1,789,584,089.71	143,442,084.65	1,933,026,174.36	2,011,720,458.79	1,977,272,784.63	-78,694,284.43
Gasto de Capital	172,360,130.47	55,977,935.00	228,338,065.47	365,935,566.76	285,741,345.01	-137,597,501.29
Amortización de la Deuda y Disminución de Pasivos	115,011,779.82		115,011,779.82	67,136,364.60	67,136,364.60	47,875,415.22
Pensiones y Jubilaciones						
Participaciones						
Total del Gasto	2,076,956,000.00	199,420,019.65	2,276,376,019.65	2,444,792,390.15	2,330,150,494.24	-168,416,370.50

PRESIDENTE MUNICIPAL

DR. JOSÉ RAMÓN ENRÍQUEZ HERRERA

DIRECTOR MUNICIPAL DE ADMINISTRACIÓN Y FINANZAS

C.P. FELIPE DE JESUS PEREDA AGUILAR

SÍNDICO MUNICIPAL

M.A.P. LUZ MARÍA GARIBAY AVITIA



Municipio de Durango
Estado Analítico de Ingresos
Del 01 de enero al 31 de diciembre de 2018



Estado Analítico de Ingresos por Fuente de Financiamiento	Ingreso					
	Estimado	Ampliaciones y Reducciones	Modificado	Devengado	Recaudado	Diferencia
Ingresos del Gobierno	2,026,956,000.00	101,551,888.39	2,178,507,888.39	2,409,141,552.84	2,409,141,552.84	180,633,664.45
Impuestos	462,195,000.00	-	462,195,000.00	472,815,995.73	472,815,995.73	10,620,995.73
Contribuciones de Mejoras	-	-	-	-	-	-
Derechos	158,834,000.00	-	158,834,000.00	178,603,086.42	178,603,086.42	19,769,086.42
Productos	12,274,000.00	1,871,312.85	14,145,312.85	16,014,467.30	16,014,467.30	1,869,154.45
Corriente	12,274,000.00	-	12,274,000.00	16,014,467.30	16,014,467.30	3,740,467.30
Capital	-	-	-	-	-	-
Aprovechamientos	68,290,000.00	-	68,290,000.00	58,066,340.90	58,066,340.90	-10,223,659.10
Corriente	68,160,000.00	130,000.00	68,290,000.00	58,066,340.90	58,066,340.90	-10,223,659.10
Capital	130,000.00	-130,000.00	-	-	-	-
Participaciones y Aportaciones	1,325,363,000.00	99,680,575.54	1,425,043,575.54	1,633,641,662.49	1,633,641,662.49	208,598,086.95
Transferencias, Asignaciones, Subsidios y Otras Ayudas	-	-	-	-	-	-
Ingresos de Organismos y Empresas	-	-	-	-	-	-
Cuotas y Aportaciones de Seguridad Social	-	-	-	-	-	-
Ingresos por Ventas de Bienes y Servicios	-	-	-	-	-	-
Transferencias, Asignaciones, Subsidios y Otras Ayudas	-	-	-	-	-	-
Ingresos Derivados de Financiamientos	50,000,000.00	-	50,000,000.00	50,000,000.00	50,000,000.00	-50,000,000.00
Ingresos Derivados de Financiamientos	50,000,000.00	-	50,000,000.00	-	-	-50,000,000.00
Total	2,076,956,000.00	101,551,888.39	2,178,507,888.39	2,409,141,552.84	2,409,141,552.84	180,633,664.45
				Ingresos excedentes		

PRESIDENTE MUNICIPAL

DR. JOSÉ RAMÓN ENRÍQUEZ HERRERA

DIRECTOR MUNICIPAL DE ADMINISTRACIÓN Y FINANZAS

C.P. FELIPE DE JESUS PEREDA AGUILAR

SÍNDICO MUNICIPAL

M.A.P. LUZ MARÍA GARIBAY AVITIA



Municipio de Durango
Estado Analítico de Ingresos
Del 01 de enero al 31 de diciembre de 2018

GOBIERNO CIUDADANO
DURANGO

Estado Analítico de Ingresos por Fuente de Financiamiento	Ingreso					
	Estimado	Ampliaciones y Reducciones	Modificado	Devengado	Recaudado	Diferencia
Ingresos del Gobierno	2,026,956,000.00	101,551,888.39	2,178,507,888.39	2,409,141,552.84	2,409,141,552.84	180,633,664.45
Impuestos	462,195,000.00	-	462,195,000.00	472,815,995.73	472,815,995.73	10,620,995.73
Contribuciones de Mejoras	-	-	-	-	-	-
Derechos	158,834,000.00	-	158,834,000.00	178,603,086.42	178,603,086.42	19,769,086.42
Productos	12,274,000.00	1,871,312.85	14,145,312.85	16,014,467.30	16,014,467.30	1,869,154.45
Corriente	12,274,000.00	-	12,274,000.00	16,014,467.30	16,014,467.30	3,740,467.30
Capital	-	-	-	-	-	-
Aprovechamientos	68,290,000.00	-	68,290,000.00	58,066,340.90	58,066,340.90	-10,223,659.10
Corriente	68,160,000.00	130,000.00	68,290,000.00	58,066,340.90	58,066,340.90	-10,223,659.10
Capital	130,000.00	-130,000.00	-	-	-	-
Participaciones y Aportaciones	1,325,363,000.00	99,680,575.54	1,425,043,575.54	1,633,641,662.49	1,633,641,662.49	208,598,086.95
Transferencias, Asignaciones, Subsidios y Otras Ayudas	-	-	-	-	-	-
Ingresos de Organismos y Empresas	-	-	-	-	-	-
Cuotas y Aportaciones de Seguridad Social	-	-	-	-	-	-
Ingresos por Ventas de Bienes y Servicios	-	-	-	-	-	-
Transferencias, Asignaciones, Subsidios y Otras Ayudas	-	-	-	-	-	-
Ingresos Derivados de Financiamientos	50,000,000.00	-	50,000,000.00	50,000,000.00	50,000,000.00	-50,000,000.00
Ingresos Derivados de Financiamientos	50,000,000.00	-	50,000,000.00	-	-	-50,000,000.00
Total	2,076,956,000.00	101,551,888.39	2,178,507,888.39	2,409,141,552.84	2,409,141,552.84	180,633,664.45
				Ingresos excedentes		

PRESIDENTE MUNICIPAL

DR. JOSÉ RAMÓN ENRÍQUEZ HERRERA

DIRECTOR MUNICIPAL DE ADMINISTRACIÓN Y FINANZAS

C.P. FELIPE DE JESÚS PEREDA AGUILAR

SÍNDICO MUNICIPAL


M.A.P. LUZ MARÍA GARIBAY AVITIA





MUNICIPIO DE DURANGO
ESTADO DE ACTIVIDADES
MES: DICIEMBRE 2018
CONSOLIDADO



	TESORERIA	FORT. RAMO 33	PART. FED. 2018	ITAE	FORTASEG 2018	INFR. R33 2017	INFR. R33 2018	CONSOLIDADO
EXISTENCIAS INICIALES	0.00	0.00	0.00	0.00	0.00	0.00	0.00	0.00
INGRESOS Y OTROS BENEFICIOS								
INGRESOS DE LA GESTION								
IMPUESTOS	471,712,355.62	0.00	799,492.30	0.00	0.00	0.00	0.00	472,511,847.92
DERECHOS	178,603,086.42	0.00	0.00	0.00	0.00	0.00	0.00	178,603,086.42
PRODUCTOS DE TIPO CORRIENTE	13,696,263.26	45,820.84	2,110,048.52	98,247.55	4,086.46	60,000.67	16,014,467.30	16,014,467.30
APROVECHAMIENTOS DE TIPO CORRIENTE	58,191,623.81	4.06	166,973.05	0.00	0.00	11,887.79	58,370,488.71	58,370,488.71
PARTICIPACIONES Y APORTACIONES	104,616,534.34	398,644,487.00	1,023,754,663.15	26,671,766.00	0.00	79,954,212.00	1,633,641,662.49	1,633,641,662.49
TOTAL INGRESOS	826,819,863.45	398,690,311.90	1,026,831,177.02	26,770,013.55	4,086.46	80,026,100.46	2,359,141,552.84	
GASTOS Y OTRAS PERDIDAS								
GASTOS DE FUNCIONAMIENTO								
SERVICIOS PERSONALES	143,193,763.92	226,136,510.10	563,668,024.67	0.00	0.00	0.00	932,998,298.69	932,998,298.69
MATERIALES Y SUMINISTROS	89,685,852.53	26,003,108.76	33,135,819.62	8,630,836.12	0.00	0.00	157,455,617.03	157,455,617.03
SERVICIOS GENERALES	281,491,082.27	146,648,446.33	145,216,705.78	15,419,405.15	0.00	40.60	588,775,680.13	588,775,680.13
INVERSIÓN PÚBLICA	220,167,876.24	0.00	0.00	0.00	974,939.45	80,026,665.46	301,169,481.15	301,169,481.15
TRANSFERENCIAS, ASIGNACIONES, SUBSIDIOS Y OTRAS AYUDAS	321,413,767.75	0.00	11,077,095.19	0.00	0.00	0.00	332,490,862.94	332,490,862.94
INTERESES, COMISIONES Y OTROS GASTOS DE LA DEUDA PUBLICA	0.00	0.00	37,038,689.61	0.00	0.00	0.00	37,038,689.61	37,038,689.61
OTROS GASTOS Y PERDIDAS EXTRAORDINARIOS	7,729,509.92	0.00	0.00	0.00	0.00	0.00	7,729,509.92	7,729,509.92
BIENES MUEBLES E INTANGIBLES MENORES	1,472,167.29	0.00	0.00	0.00	0.00	0.00	1,472,167.29	1,472,167.29
TOTAL DE GASTOS Y PERDIDAS	1,065,154,019.92	398,788,065.19	790,136,334.87	24,050,241.27	974,939.45	80,026,706.06	2,359,130,306.76	
AHORRO Y DESAHORRO NETO DEL EJERCICIO	-238,334,156.47	-97,753.29	236,694,842.15	2,719,772.28	-970,852.99	-605.60	11,246.08	


PRESIDENTE
DR. JOSÉ RAMÓN ENRIQUEZ HERRERA

DURANGO, DGO. DICIEMBRE 31 DE 2018

TESORERO
C.P. FELIPE DE JESÚS PEREDA AGUILAR


SINDICO
M.A.P. LUZ MARÍA GARIBAY AVITIA



MUNICIPIO DE DURANGO
ESTADO DE ACTIVIDADES
MES: DICIEMBRE 2018
CONSOLIDADO

GOBIERNO CIUDADANO
DURANGO

	TESORERIA	FORT. RAMO 33	PART. FED. 2018	ITAE	FORTASEG 2018	INFR. R33 2017	INFR. R33 2018	CONSOLIDADO
EXISTENCIAS INICIALES	0.00	0.00	0.00	0.00	0.00	0.00	0.00	0.00
INGRESOS Y OTROS BENEFICIOS								
INGRESOS DE LA GESTION								
IMPUESTOS	471,712,355.62	0.00	799,492.30	0.00	0.00	0.00	0.00	472,511,847.92
DERECHOS	178,603,086.42	0.00	0.00	0.00	0.00	0.00	0.00	178,603,086.42
PRODUCTOS DE TIPO CORRIENTE	13,696,263.26	45,820.84	2,110,048.52	98,247.55	4,086.46	60,000.67	60,000.67	16,014,467.30
APROVECHAMIENTOS DE TIPO CORRIENTE	58,191,623.81	4.06	166,973.05	0.00	0.00	11,887.79	11,887.79	58,370,488.71
PARTICIPACIONES Y APORTACIONES	104,616,534.34	398,644,487.00	1,023,754,863.15	26,671,766.00	0.00	79,954,212.00	79,954,212.00	1,633,641,662.49
TOTAL INGRESOS	826,819,863.45	398,690,311.90	1,024,831,177.02	26,770,013.55	4,086.46	80,026,100.46	80,026,100.46	2,359,141,552.84
GASTOS Y OTRAS PERDIDAS								
GASTOS DE FUNCIONAMIENTO								
SERVICIOS PERSONALES	143,193,763.92	226,136,510.10	563,668,024.67	0.00	0.00	0.00	0.00	932,998,298.69
MATERIALES Y SUMINISTROS	89,685,852.53	26,003,108.76	33,135,819.62	8,630,836.12	0.00	0.00	0.00	157,455,617.03
SERVICIOS GENERALES	281,491,082.27	148,648,446.33	145,216,705.78	15,419,405.15	0.00	40.60	40.60	588,775,680.13
INVERSION PÚBLICA	220,167,876.24	0.00	0.00	0.00	974,939.45	80,026,665.46	80,026,665.46	301,169,481.15
TRANSFERENCIAS, ASIGNACIONES, SUBSIDIOS Y OTRAS AYUDAS	321,413,767.75	0.00	11,077,095.19	0.00	0.00	0.00	0.00	332,490,862.94
INTERESES, COMISIONES Y OTROS GASTOS DE LA DEUDA PUBLICA	0.00	0.00	37,038,689.61	0.00	0.00	0.00	0.00	37,038,689.61
OTROS GASTOS Y PERDIDAS EXTRAORDINARIOS	7,729,509.92	0.00	0.00	0.00	0.00	0.00	0.00	7,729,509.92
BIENES MUEBLES E INTANGIBLES MENORES	1,472,167.29	0.00	0.00	0.00	0.00	0.00	0.00	1,472,167.29
TOTAL DE GASTOS Y PERDIDAS	1,065,154,019.92	398,788,065.19	790,136,334.87	24,050,241.27	974,939.45	80,026,706.06	80,026,706.06	2,359,130,306.76
AHORRO Y DESAHORRO NETO DEL EJERCICIO	-238,334,156.47	-97,753.29	236,694,842.15	2,719,772.28	-970,852.99	-605.60	-605.60	11,246.08

PRESIDENTE
DR. JOSÉ RAMÓN ENRIQUEZ HERRERA

DURANGO, DGO. DICIEMBRE 31 DE 2018

TESORERO
C.P. FELIPE DE JESÚS PEREDA AGUILAR

SINDICO
M.A.P. LUZ MARÍA GARIBAY AVITIA



MUNICIPIO DE DURANGO
ESTADO DE ACTIVIDADES (INGRESOS)
MES: DICIEMBRE 2018
CONSOLIDADO

GOBIERNO CIUDADANO
DURANGO

TESORERÍA FORT. RAMO 33 PART. FED. 2018 FORTASEG 2018 INFR. R33 2017 INFR. R33 2018 CONSOLIDADO

INGRESOS Y OTROS BENEFICIOS

INGRESOS DE LA GESTION

IMPUESTO SOBRE LOS INGRESOS	1,228,956.79	0.00	0.00	0.00	0.00	0.00	1,228,956.79
Sobre Diversiones y Espectáculos Públicos	1,228,956.79	0.00	0.00	0.00	0.00	0.00	1,228,956.79
Sobre Intervenciones	0.00	0.00	0.00	0.00	0.00	0.00	0.00
IMPUESTOS SOBRE EL PATRIMONIO	302,162,342.96	0.00	0.00	0.00	0.00	0.00	302,162,342.96
Impuesto del Ejercicio	232,976,654.36	0.00	0.00	0.00	0.00	0.00	232,976,654.36
Impuesto de Ejercicios Anteriores	69,185,688.60	0.00	0.00	0.00	0.00	0.00	69,185,688.60
IMPUESTO SOBRE LA PRODUCCION, EL CONSUMO Y LAS TRANSACCIONES	112,860,194.86	0.00	0.00	0.00	0.00	0.00	112,860,194.86
Sobre Actividades Comerciales y Oficio Ambulantes	2,867,147.20	0.00	0.00	0.00	0.00	0.00	2,867,147.20
Sobre Traslado de Dominio de Bienes Inmuebles	109,993,047.66	0.00	0.00	0.00	0.00	0.00	109,993,047.66
ACCESORIOS DE IMPUESTOS	55,460,861.01	0.00	799,492.30	0.00	0.00	0.00	56,260,353.31
Recargos Predial	47,822,842.57	0.00	0.00	0.00	0.00	0.00	47,822,842.57
Gastos de Ejecución de Impuestos	7,594,829.72	0.00	799,492.30	0.00	0.00	0.00	8,394,322.02
Actualización de Impuestos	43,188.72	0.00	0.00	0.00	0.00	0.00	43,188.72
IMPUESTOS	471,712,355.62	0.00	799,492.30	0.00	0.00	0.00	472,511,847.92
DERECHOS POR USO, GOCE, APROVECHAMIENTO O EXPLOTACION DE BIENES DE DOMINIO PI	10,274,673.40	0.00	0.00	0.00	0.00	0.00	10,274,673.40
Por la Canalización de Instalaciones Subterráneas de Casetas Telefónicas y Postes de Luz	613.28	0.00	0.00	0.00	0.00	0.00	613.28
Sobre Vehículos	0.00	0.00	0.00	0.00	0.00	0.00	0.00
Por Establecimiento de Instalaciones de Mobiliario Urbano y Publicitario en Vía Pública	3,901,588.12	0.00	0.00	0.00	0.00	0.00	3,901,588.12
Por Estacionamiento de Vehículos en la Vía Pública en aquellos Lugares Donde Existen	6,193,630.00	0.00	0.00	0.00	0.00	0.00	6,193,630.00
Derechos de Uso de Suelos de Bienes Propiedad del Municipio	178,842.00	0.00	0.00	0.00	0.00	0.00	178,842.00
DERECHOS POR PRESTACION DE SERVICIOS	166,372,897.55	0.00	0.00	0.00	0.00	0.00	166,372,897.55
Por Servicio de Rastro	237,745.80	0.00	0.00	0.00	0.00	0.00	237,745.80
Por la Prestación de Servicios en los Panteones Municipales	6,537,316.28	0.00	0.00	0.00	0.00	0.00	6,537,316.28
Por Servicios de Alineación de Predios y Fijación de Números Oficiales	1,456.20	0.00	0.00	0.00	0.00	0.00	1,456.20
Por Construcciones Reconstrucciones Reparaciones y Demoliciones	14,554,057.86	0.00	0.00	0.00	0.00	0.00	14,554,057.86
Sobre Fraccionamientos	3,960,464.74	0.00	0.00	0.00	0.00	0.00	3,960,464.74
Por Cooperación para Obras Públicas	2,920,188.69	0.00	0.00	0.00	0.00	0.00	2,920,188.69
Por Servicios de Limpia y Recolección de Desechos Industriales y Comerciales	5,787,554.21	0.00	0.00	0.00	0.00	0.00	5,787,554.21
Expedición de Licencias de Bebidas Alcohólicas	5,470,635.94	0.00	0.00	0.00	0.00	0.00	5,470,635.94
Refrendos de Licencias de Bebidas Alcohólicas	28,936,232.16	0.00	0.00	0.00	0.00	0.00	28,936,232.16
Movimientos de Patentes de Bebidas Alcohólicas	3,911,607.70	0.00	0.00	0.00	0.00	0.00	3,911,607.70
Expedición de Otras Licencias y Refrendos	8,801,608.19	0.00	0.00	0.00	0.00	0.00	8,801,608.19
Inscripción Padrón Municipal de Empresas	981,365.06	0.00	0.00	0.00	0.00	0.00	981,365.06
Refrendo Padrón Municipal de Empresas	1,404,456.50	0.00	0.00	0.00	0.00	0.00	1,404,456.50
Por apertura de Negocios en Horas Extraordinarias	616,783.44	0.00	0.00	0.00	0.00	0.00	616,783.44
Por Servicios Catastrales	15,936,460.91	0.00	0.00	0.00	0.00	0.00	15,936,460.91
Por Servicios de Certificaciones Legalizaciones Y Expedición de Copias Certificadas	9,086,020.60	0.00	0.00	0.00	0.00	0.00	9,086,020.60
Por Servicio Público de Iluminación	52,095,163.53	0.00	0.00	0.00	0.00	0.00	52,095,163.53
Por Servicios Municipales de Salud	5,133,779.74	0.00	0.00	0.00	0.00	0.00	5,133,779.74
ACCESORIOS DE DERECHOS	1,921,632.48	0.00	0.00	0.00	0.00	0.00	1,921,632.48
Recargos Catastro	1,842,594.41	0.00	0.00	0.00	0.00	0.00	1,842,594.41
Gastos de Ejecución de Derechos	79,038.07	0.00	0.00	0.00	0.00	0.00	79,038.07
OTROS DERECHOS	33,882.99	0.00	0.00	0.00	0.00	0.00	33,882.99



MUNICIPIO DE DURANGO
ESTADO DE ACTIVIDADES (INGRESOS)
MES: DICIEMBRE 2018
CONSOLIDADO

GOBIERNO CIUDADANO
DURANGO

	TESORERÍA	FORT. RAMO 33	PART. FED. 2018	FORTASEG 2018	INFR. R33 2017	INFR. R33 2018	CONSOLIDADO
Otros Derechos	33,882.99	0.00	0.00	0.00	0.00	0.00	33,882.99
DERECHOS	178,603,086.42	0.00	6.60	0.00	0.00	0.00	178,603,086.42
PRODUCTOS DERIVADOS DEL USO Y APROVECHAMIENTO, DE BIENES NO SUJETOS AL DOMINIO	11,159,817.09	0.00	0.00	0.00	0.00	0.00	11,159,817.09
Por Establecimiento y Empresas que Dependan del Municipio	11,159,817.09	0.00	0.00	0.00	0.00	0.00	11,159,817.09
ACCESORIOS DE PRODUCTOS	2,529,849.17	45,544.84	2,110,048.52	98,247.55	4,086.46	60,000.87	4,847,777.21
Por Créditos a Favor del Municipio	2,529,849.17	45,544.84	2,110,048.52	98,247.55	4,086.46	60,000.87	4,847,777.21
OTROS PRODUCTOS QUE GENERAN INGRESOS CORRIENTES	6,597.00	276.00	0.00	0.00	0.00	0.00	6,873.00
Otros Productos que Generan Ingresos Corrientes	6,597.00	276.00	0.00	0.00	0.00	0.00	6,873.00
PRODUCTOS NO COMPRENDIDOS EN LA LEY DE INGRESOS DE E.J. ANT.	0.00	0.00	0.00	0.00	0.00	0.00	0.00
Productos No Comprendidos en la Ley de Ingresos de E.J. Ant.	0.00	0.00	0.00	0.00	0.00	0.00	0.00
PRODUCTOS DE TIPO CORRIENTE	13,698,263.26	45,820.84	2,110,048.52	98,247.55	4,086.46	60,000.87	16,014,487.30
APROVECHAMIENTOS	57,887,476.00	4.06	166,973.05	0.00	0.00	11,887.79	58,066,340.90
Multas Municipales	54,373,845.63	0.00	0.00	0.00	0.00	0.00	54,373,845.63
Donativos y Aportaciones	221,362.83	0.00	0.00	0.00	0.00	0.00	221,362.83
No Especificados	3,083,697.61	4.06	166,973.05	0.00	0.00	11,887.79	3,262,562.51
Por Enajenación de Bienes Muebles e Inmuebles Municipales	208,569.93	0.00	0.00	0.00	0.00	0.00	208,569.93
ACCESORIOS DE LOS APROVECHAMIENTOS	23,566.28	0.00	0.00	0.00	0.00	0.00	23,566.28
Gastos de Ejecución de los Aprovechamientos	23,566.28	0.00	0.00	0.00	0.00	0.00	23,566.28
OTROS APROVECHAMIENTOS	280,581.53	0.00	0.00	0.00	0.00	0.00	280,581.53
Otros Aprovechamientos	280,581.53	0.00	0.00	0.00	0.00	0.00	280,581.53
APROVECHAMIENTOS DE TIPO CORRIENTE	58,191,623.81	4.06	166,973.05	0.00	0.00	11,887.79	58,370,488.71
PARTICIPACIONES	300.00	0.00	1,023,754,663.15	0.00	0.00	0.00	1,023,754,963.15
Fondo General de Participaciones	0.00	0.00	578,006,161.74	0.00	0.00	0.00	578,006,161.74
Fondo de Fiscalización	0.00	0.00	32,596,701.13	0.00	0.00	0.00	32,596,701.13
Fondo de Fomento Municipal	300.00	0.00	232,105,913.48	0.00	0.00	0.00	232,106,213.48
Impuesto Sobre Tenencia y Uso de Vehículos	0.00	0.00	852.86	0.00	0.00	0.00	852.86
Impuesto Especial Sobre Productos y Servicios	0.00	0.00	14,293,672.01	0.00	0.00	0.00	14,293,672.01
Impuesto Especial Sobre Productos y Servicios, Por Venta de Gasolina y Diésel	0.00	0.00	25,635,094.85	0.00	0.00	0.00	25,635,094.85
Impuesto Sobre Automóviles Nuevos	0.00	0.00	11,924,679.28	0.00	0.00	0.00	11,924,679.28
Fondo de Compensación ISAN	0.00	0.00	1,317,616.80	0.00	0.00	0.00	1,317,616.80
Fondo Estatal	0.00	0.00	13,953,438.00	0.00	0.00	0.00	13,953,438.00
Fondo de Impuesto Sobre la Renta	0.00	0.00	104,920,533.00	0.00	0.00	0.00	104,920,533.00
Otros Apoyos Extraordinarios	0.00	0.00	9,000,000.00	0.00	0.00	0.00	9,000,000.00
APORTACIONES	0.00	398,644,487.00	0.00	0.00	0.00	79,954,212.00	478,598,699.00
Fondo de Aportaciones Para el Fortalecimiento de los Municipios	0.00	398,644,487.00	0.00	0.00	0.00	0.00	398,644,487.00
Fondo de Aportaciones Para la Infraestructura Social Municipal	0.00	0.00	0.00	0.00	0.00	79,954,212.00	79,954,212.00
CONVENIOS	104,616,234.34	0.00	0.00	26,671,766.00	0.00	0.00	131,288,000.34
Convenios	104,616,234.34	0.00	0.00	26,671,766.00	0.00	0.00	131,288,000.34
PARTICIPACIONES Y APORTACIONES	104,616,534.34	398,644,487.00	1,023,754,663.15	26,671,766.00	0.00	79,954,212.00	1,633,641,662.49
OTROS INGRESOS Y BENEFICIOS	0.00	0.00	0.00	0.00	0.00	0.00	0.00



MUNICIPIO DE DURANGO
ESTADO DE ACTIVIDADES (INGRESOS)
MES: DICIEMBRE 2018
CONSOLIDADO



	TESORERÍA	FORT. RAMO 33	PART. FED. 2018	FORTASEG 2018	INFR. R33 2017	INFR. R33 2018	CONSOLIDADO
Otros Ingresos	0.00	0.00	0.00	0.00	0.00	0.00	0.00
OTROS INGRESOS Y BENEFICIOS	0.00	0.00	0.00	0.00	0.00	0.00	0.00
SUMA TOTAL DE LOS INGRESOS	826,819,863.45	398,690,311.90	1,026,831,177.02	26,770,013.55	4,086.46	80,026,100.46	2,359,141,552.84

DURANGO, DGO. DICIEMBRE 31 DE 2018


TESORERO
C. P. FELIPE DE JESUS PEREDA AGUILAR




MUNICIPIO DE DURANGO
 ESTADO DE ACTIVIDADES (INGRESOS)
 MES: DICIEMBRE 2018
 CONSOLIDADO

GOBIERNO CIUDADANO
DURANGO

	TESORERIA	FORT. RAMO 33	PART. FED. 2018	FORTASEG 2018	INFR. R33 2017	INFR. R33 2018	CONSOLIDADO
Otros Ingresos	0.00	0.00	0.00	0.00	0.00	0.00	0.00
OTROS INGRESOS Y BENEFICIOS	0.00	0.00	0.00	0.00	0.00	0.00	0.00
SUMA TOTAL DE LOS INGRESOS	826,819,553.45	398,690,311.90	1,026,831,177.02	26,770,013.55	4,086.48	80,026,100.46	2,359,141,552.84

DURANGO, DGO. DICIEMBRE 31 DE 2018



TESORERO
 C. FELIPE DE JESUS PEREDA AGUILAR



MUNICIPIO DE DURANGO
ESTADO DE ACTIVIDADES (GASTOS)
MES: DICIEMBRE 2018
CONSOLIDADO

Gobierno Ciudadano
DURANGO

TESORERIA FORT. RAMO 33 PART. FED. 2018 FORTASEG 2018 INFR. R33 2017 INFR. R33 2018 CONSOLIDADO

GASTOS Y OTRAS PERDIDAS

GASTOS DE FUNCIONAMIENTO

REMUNERACIONES AL PERSONAL DE CARÁCTER PERMANENTE	121,316,360.03	111,358,424.03	261,117,597.18	0.00	0.00	0.00	384,792,381.24
Dietas	0.00	0.00	5,981,876.00	0.00	0.00	0.00	5,981,876.00
Sueldo Base al Personal Permanente	12,316,360.03	111,358,424.03	255,135,921.18	0.00	0.00	0.00	378,810,705.24
REMUNERACIONES AL PERSONAL DE CARACTER TRANSITORIO	30,006,828.55	5,396,343.00	65,476,900.00	0.00	0.00	0.00	100,880,074.55
Honorarios y Asimilables a Salarios	28,288,748.55	0.00	0.00	0.00	0.00	0.00	28,288,748.55
Sueldo Base al Personal Eventual	1,718,080.00	5,396,343.00	64,813,400.00	0.00	0.00	0.00	71,927,823.00
Retribuciones por Servicios de Carácter social	0.00	0.00	663,500.00	0.00	0.00	0.00	663,500.00
REMUNERACIONES ADICIONALES Y ESPECIALES	82,018,717.22	41,929,244.90	92,033,843.50	0.00	0.00	0.00	215,981,805.62
Prima Vacacional, Dominical y Gratificación de Fin de Año	62,088,822.65	20,476,267.18	1,026,822.93	0.00	0.00	0.00	83,589,712.76
Horas Extraordinarias	4,141,488.67	327.88	13,002,204.76	0.00	0.00	0.00	17,144,019.31
Compensaciones	15,790,407.90	21,452,649.84	78,005,115.81	0.00	0.00	0.00	115,248,173.55
SEGURIDAD SOCIAL	3,105,885.08	22,805,839.25	73,230,515.94	0.00	0.00	0.00	99,142,240.27
Aportaciones de Seguridad Social	2,172,671.71	15,498,959.33	50,181,601.92	0.00	0.00	0.00	67,853,232.96
Aportaciones al Sistema para el Retiro	933,213.37	7,306,879.92	23,003,203.38	0.00	0.00	0.00	31,243,296.67
Aportaciones para Seguros	0.00	0.00	45,710.64	0.00	0.00	0.00	45,710.64
OTRAS PRESTACIONES SOCIALES Y ECONOMICAS	15,745,973.04	44,646,658.92	71,809,068.05	0.00	0.00	0.00	132,201,700.01
Indemnizaciones	11,924,588.94	1,726,860.75	0.00	0.00	0.00	0.00	13,653,449.69
Prestaciones Contractuales	101,123.67	21,624,918.12	31,634,825.80	0.00	0.00	0.00	53,360,867.58
Apoyo a la Capacitación de los Servidores Públicos	-18,154,427.04	6,426,584.09	11,808,455.07	0.00	0.00	0.00	80,582.12
Otras Prestaciones Sociales y Económicas	21,874,687.47	14,868,315.96	28,365,787.18	0.00	0.00	0.00	65,106,790.81
SERVICIOS PERSONALES	143,193,763.92	226,136,510.10	563,664,024.67	0.00	0.00	0.00	932,988,286.69
MATERIALES DE ADMINISTRACIÓN Y EMISIÓN DE DOCUMENTOS	8,511,252.18	96,461.17	0.00	19,050.00	0.00	0.00	8,626,763.35
Materiales, Útiles y Equipos Menores de Oficina	2,277,352.12	59,504.17	0.00	19,050.00	0.00	0.00	2,355,906.29
Materiales y Útiles de Impresión y Reproducción	35,300.19	0.00	0.00	0.00	0.00	0.00	35,300.19
Materiales, Útiles y Equipos Menores de Tecnología de Información y Com.	2,852,240.81	36,957.00	0.00	0.00	0.00	0.00	2,889,197.81
Material Impreso e Información Digital	624,107.16	0.00	0.00	0.00	0.00	0.00	624,107.16
Material de Limpieza	2,562,073.63	0.00	0.00	0.00	0.00	0.00	2,562,073.63
Material y Útiles de Enseñanza	41,305.84	0.00	0.00	0.00	0.00	0.00	41,305.84
Materiales para el Registro e Identificación de Bienes y Personas	118,872.43	0.00	0.00	0.00	0.00	0.00	118,872.43
ALIMENTOS Y UTENSILIOS	19,094,113.40	0.00	0.00	0.00	0.00	0.00	19,094,113.40
Productos Alimenticios para Personas	13,095,280.24	0.00	0.00	0.00	0.00	0.00	13,095,280.24
Productos Alimenticios para Animales	5,966,445.58	0.00	0.00	0.00	0.00	0.00	5,966,445.58
Utensilios para el Servicio de Alimentación	2,387.58	0.00	0.00	0.00	0.00	0.00	2,387.58
MATERIALES Y ARTICULOS DE CONSTRUCCIÓN Y REPARACIÓN	26,402,436.50	0.00	0.00	0.00	0.00	0.00	26,402,436.50
Productos Minerales No Metálicos	9,850,030.47	0.00	0.00	0.00	0.00	0.00	9,850,030.47
Cementos y Productos de Concreto	1,118,259.65	0.00	0.00	0.00	0.00	0.00	1,118,259.65
Caf, Yeso y Productos de Yeso	518,920.46	0.00	0.00	0.00	0.00	0.00	518,920.46
Madera y Productos de Madera	458,647.09	0.00	0.00	0.00	0.00	0.00	458,647.09
Vidrio y Productos de Vidrio	16,340.23	0.00	0.00	0.00	0.00	0.00	16,340.23
Material Eléctrico y Electrónico	7,454,539.89	0.00	0.00	0.00	0.00	0.00	7,454,539.89
Artículos Metálicos para la Construcción	1,427,188.29	0.00	0.00	0.00	0.00	0.00	1,427,188.29
Materiales Complementarios	55,687.43	0.00	0.00	0.00	0.00	0.00	55,687.43
Otros Materiales y Artículos de Construcción y Reparación	5,404,842.60	0.00	0.00	0.00	0.00	0.00	5,404,842.60
PRODUCTOS QUIMICOS, FARMACEUTICOS Y DE LABORATORIO	8,853,139.97	0.00	410,000.00	0.00	0.00	0.00	9,263,139.97
Productos Químicos Básicos	2,104,378.55	0.00	0.00	0.00	0.00	0.00	2,104,378.55
Fertilizantes, Pesticidas y Otros Agroquímicos	533,583.42	0.00	410,000.00	0.00	0.00	0.00	943,583.42
Medicinas y Productos Farmacéuticos	4,817,021.54	0.00	0.00	0.00	0.00	0.00	4,817,021.54
Materiales, Accesorios y Suministros Médicos	685,529.59	0.00	0.00	0.00	0.00	0.00	685,529.59
Materiales y Accesorios de Laboratorio	5,288.53	0.00	0.00	0.00	0.00	0.00	5,288.53
Fibras Sintéticas, Hules, Plásticos y Derivados	706,485.32	0.00	0.00	0.00	0.00	0.00	706,485.32
Otros Productos Químicos	855.02	0.00	0.00	0.00	0.00	0.00	855.02
COMBUSTIBLES, LUBRICANTES Y ADITIVOS	17,292,587.15	22,989,839.49	31,169,617.14	0.00	0.00	0.00	71,452,043.78



MUNICIPIO DE DURANGO
ESTADO DE ACTIVIDADES (GASTOS)
MES: DICIEMBRE 2018
CONSOLIDADO

GOBIERNO CIUDADANO
DURANGO

	TESORERÍA	FORT. RAMO 33	PART. FED. 2018	FORTASEG 2018	INFR. R33 2017	INFR. R33 2018	CONSOLIDADO
Combustibles, Lubricantes y Aditivos	17,292,587.15	22,989,839.49	31,189,617.14	0.00	0.00	0.00	71,452,043.78
VESTUARIO, BLANCOS, PRENDAS DE PROTECCIÓN Y ARTÍCULO:	4,152,715.66	0.00	0.00	8,142,726.72	0.00	0.00	12,295,442.38
Vestuario y Uniformes	2,558,279.34	0.00	0.00	5,742,733.12	0.00	0.00	8,301,012.46
Prendas de Seguridad y Protección Personal	833,547.45	0.00	0.00	2,399,993.60	0.00	0.00	3,233,541.05
Artículos Deportivos	706,902.60	0.00	0.00	0.00	0.00	0.00	706,902.60
Productos Textiles	43,707.27	0.00	0.00	0.00	0.00	0.00	43,707.27
Blancos y Otros Productos Textiles	10,279.00	0.00	0.00	0.00	0.00	0.00	10,279.00
MATERIALES Y SUMINISTROS DE SEGURIDAD	2,399,993.80	0.00	0.00	469,059.40	0.00	0.00	2,869,053.00
Materiales de Seguridad Pública	0.00	0.00	0.00	469,059.40	0.00	0.00	469,059.40
Prendas de Protección para Seguridad Pública y Nacional	2,399,993.80	0.00	0.00	0.00	0.00	0.00	2,399,993.80
HERRAMIENTAS, REFACCIONES Y ACCESORIOS MENORES	2,979,814.07	2,916,808.10	1,558,202.48	0.00	0.00	0.00	7,452,824.65
Herramientas Menores	387,997.08	0.00	0.00	0.00	0.00	0.00	387,997.08
Refacciones y Accesorios Menores de Edificios	117,323.19	0.00	0.00	0.00	0.00	0.00	117,323.19
Refacciones y Accesorios Menores de Mobiliario y Equipo	18,627.82	0.00	0.00	0.00	0.00	0.00	18,627.82
Refacciones y Accesorios Menores de Equipo de Computo y Tecnologías de la	388,757.27	0.00	0.00	0.00	0.00	0.00	388,757.27
Refacciones y Accesorios Menores de Instrumental Médico y de Laboratorio	51,738.99	0.00	0.00	0.00	0.00	0.00	51,738.99
Refacciones y Accesorios Menores de Equipo de Transporte	915,899.27	2,916,808.10	1,389,915.58	0.00	0.00	0.00	5,202,622.95
Refacciones y Accesorios Menores de Maquinaria y Otros Equipos	837,424.11	0.00	186,286.80	0.00	0.00	0.00	823,711.01
Refacciones y Accesorios Menores de Otros Bienes Muebles	481,848.36	0.00	0.00	0.00	0.00	0.00	481,848.36
MATERIALES Y SUMINISTROS	89,685,652.83	28,003,108.76	33,135,618.62	6,630,636.12	0.00	0.00	157,455,617.03
SERVICIOS BASICOS	61,288,215.43	0.00	53,628,550.52	0.00	0.00	0.00	114,894,765.95
Energía eléctrica	52,250,059.22	0.00	48,650,888.78	0.00	0.00	0.00	100,900,928.00
Gas	2,845,812.45	0.00	3,585,898.91	0.00	0.00	0.00	6,211,811.36
Agua	2,448,852.02	0.00	0.00	0.00	0.00	0.00	2,448,852.02
Telefonía Tradicional	1,478,345.27	0.00	693,140.83	0.00	0.00	0.00	2,169,486.10
Telefonía Celular	646,585.32	0.00	0.00	0.00	0.00	0.00	646,585.32
Servicios de Telecomunicaciones y Satélites	11,272.05	0.00	0.00	0.00	0.00	0.00	11,272.05
Servicio de Internet, Redes y Procesamiento de Información	1,498,555.17	0.00	716,842.00	0.00	0.00	0.00	2,213,397.17
Servicios Postales y Telegráficos	294,833.93	0.00	0.00	0.00	0.00	0.00	294,833.93
SERVICIOS DE ARRENDAMIENTO	46,798,946.23	28,628,654.60	38,306,829.06	0.00	0.00	0.00	113,734,629.89
Arrendamiento de Edificios	5,709,804.54	0.00	4,459,175.15	0.00	0.00	0.00	10,168,979.69
Arrendamiento de Mobiliario y Equipo de Administración, Educacional y Recrea	841,917.10	0.00	6,380,000.00	0.00	0.00	0.00	7,021,917.10
Arrendamiento de Equipo de Transporte	4,940,699.94	25,313,395.44	14,186,308.92	0.00	0.00	0.00	44,420,402.30
Arrendamiento de Maquinaria, Otros Equipos y Herramientas	15,238,804.29	314,899.16	733,073.80	0.00	0.00	0.00	16,286,977.05
Arrendamiento de Activos Intangibles	11,228,257.68	0.00	12,568,273.39	0.00	0.00	0.00	23,796,531.07
Arrendamiento Financiero	0.00	0.00	0.00	0.00	0.00	0.00	0.00
Otros Arrendamientos	9,039,362.68	3,000,480.00	0.00	0.00	0.00	0.00	12,039,822.88
SERVICIOS PROFESIONALES, CIENTIFICOS Y TECNICOS Y OTROS:	47,821,669.41	0.00	22,723,111.71	15,351,541.15	0.00	0.00	85,696,322.27
Servicios Legales, de Contabilidad, Auditoría y Relacionados	6,388,148.47	0.00	0.00	0.00	0.00	0.00	6,388,148.47
Servicios de Diseño, Arquitectura, Ingeniería y Actividades Relacionadas	270,128.78	0.00	0.00	0.00	0.00	0.00	270,128.78
Servicios de Consultoría Administrativa, Procesos, Técnica y en Tecnologías de	12,033,915.63	0.00	22,723,111.71	0.00	0.00	0.00	34,757,027.24
Servicios de Capacitación	2,068,302.68	0.00	0.00	7,793,480.00	0.00	0.00	9,861,782.68
Servicios de Investigación Científica y Desarrollo	479,135.64	0.00	0.00	0.00	0.00	0.00	479,135.64
Servicios de Apoyo Administrativo, Traducción, Fotocopiado e Impresión	11,742,771.24	0.00	0.00	0.00	0.00	0.00	11,742,771.24
Servicios de Protección y Seguridad	95,028.89	0.00	0.00	0.00	0.00	0.00	95,028.89
Servicios Profesionales, Científicos y Técnicos Integrales	14,546,240.20	0.00	0.00	7,558,081.15	0.00	0.00	22,104,301.35
SERVICIOS FINANCIEROS, BANCARIOS Y COMERCIALES	12,455,750.01	6,588,589.40	5,092,158.22	0.00	0.00	40.60	24,114,538.23
Servicios Financieros y Bancarios	3,947,196.85	729.84	5,092,158.22	0.00	0.00	0.00	9,040,125.51
Servicios de Recaudación, Traslado y Custodia de Valores	2,055,445.34	0.00	0.00	0.00	0.00	40.60	2,055,445.34
Seguros de Bienes Patrimoniales	8,185,994.06	6,566,859.56	0.00	0.00	0.00	0.00	12,751,853.62
Fletes y Maniobras	287,113.76	0.00	0.00	0.00	0.00	0.00	287,113.76
SERVICIOS DE INSTALACIÓN, REPARACIÓN Y MANTENIMIENTO	24,414,208.75	111,453,002.33	25,307,257.07	0.00	0.00	0.00	181,174,466.15
Conservación y Mantenimiento Menor de Inmuebles	12,932,356.21	0.00	0.00	0.00	0.00	0.00	12,932,356.21
Inst. Reparación y Mnto. de Mob. y Equipo de Admón, Educacional y Recreati	40,645.91	3,839.14	0.00	0.00	0.00	0.00	44,485.05
Reparación y Mantenimiento de Equipo de Computo y Tecnología de la Informa	1,351,921.72	0.00	0.00	0.00	0.00	0.00	1,351,921.72



MUNICIPIO DE DURANGO
ESTADO DE ACTIVIDADES (GASTOS)
MES: DICIEMBRE 2018
CONSOLIDADO

GOBIERNO CIUDADANO
DURANGO

	TESORERÍA	FORT. RAMO 33	PART. FED. 2018	FORTASEG 2018	INFR. R33 2017	INFR. R33 2018	CONSOLIDADO
Reparación y Mantenimiento de Equipo e Instrumental Médico y de Laboratorio	17,841.78	0.00	0.00	0.00	0.00	0.00	17,841.78
Reparación y Mantenimiento de Equipo de Transporte	6,651,637.38	2,061,967.38	4,084,552.91	0.00	0.00	0.00	12,798,157.67
Instalación, Reparación y Mto. De Maquinaria, Otros Equipos y Herramientas	1,710,902.06	0.00	873,685.98	0.00	0.00	0.00	2,584,588.04
Servicios de Limpieza y Manejo de Desechos	1,612,400.83	109,387,185.81	20,549,038.18	0.00	0.00	0.00	131,548,634.82
Servicios de Jardinería y Fumigación	96,700.18	0.00	0.00	0.00	0.00	0.00	96,700.18
SERVICIOS DE COMUNICACIÓN SOCIAL Y PUBLICIDAD	39,056,374.40	0.00	0.00	67,864.00	0.00	0.00	39,124,238.40
Difusión por radio, televisión y otros medios de mensajes sobre programas y ac	24,625,022.47	0.00	0.00	67,864.00	0.00	0.00	24,692,886.47
Servicios de Creatividad, Preproducción, Producción de Publicidad Excepto Inte	49,900.00	0.00	0.00	0.00	0.00	0.00	49,900.00
Servicios de la Industria Filmica del Sonido y del Video	1,476,867.20	0.00	0.00	0.00	0.00	0.00	1,476,867.20
Servicio de Creación y Difusión de Contenido a Traves de Internet	3,677,579.00	0.00	0.00	0.00	0.00	0.00	3,677,579.00
Otros Servicios de Información	227,005.73	0.00	0.00	0.00	0.00	0.00	227,005.73
SERVICIOS DE TRASLADO Y VIATICOS	4,772,063.78	0.00	21,599.20	0.00	0.00	0.00	4,793,662.98
Pasajes Aéreos	2,129,143.01	0.00	0.00	0.00	0.00	0.00	2,129,143.01
Pasajes Terrestres	174,854.32	0.00	0.00	0.00	0.00	0.00	174,854.32
Viáticos en el País	2,220,689.84	0.00	0.00	0.00	0.00	0.00	2,220,689.84
Viáticos en el Extranjero	247,370.61	0.00	0.00	0.00	0.00	0.00	247,370.61
Otros Servicios de Traslado y Hospedaje	28.00	0.00	21,599.20	0.00	0.00	0.00	21,625.20
SERVICIOS OFICIALES	27,195,505.19	0.00	139,200.00	0.00	0.00	0.00	27,334,705.19
Gastos de Ceremonial	38,911.12	0.00	0.00	0.00	0.00	0.00	38,911.12
Gastos de Orden Social y Cultural	23,904,378.43	0.00	139,200.00	0.00	0.00	0.00	24,043,578.43
Congresos y Convenciones	1,313,853.07	0.00	0.00	0.00	0.00	0.00	1,313,853.07
Gastos de Representación	1,938,362.57	0.00	0.00	0.00	0.00	0.00	1,938,362.57
OTROS SERVICIOS GENERALES	26,908,351.07	0.00	0.00	0.00	0.00	0.00	26,908,351.07
Servicios Funerarios y de Cementerios	70,224.00	0.00	0.00	0.00	0.00	0.00	70,224.00
Impuestos y Derechos	3,238,291.27	0.00	0.00	0.00	0.00	0.00	3,238,291.27
Penas, Multas, Accesorios y Actualizaciones	16,820.00	0.00	0.00	0.00	0.00	0.00	16,820.00
Otros Gastos por Responsabilidades	425,719.89	0.00	0.00	0.00	0.00	0.00	425,719.89
Otros Servicios Generales.	23,157,295.91	0.00	0.00	0.00	0.00	0.00	23,157,295.91
SERVICIOS GENERALES	281,481,082.27	146,648,446.33	145,216,705.76	15,419,405.15	0.00	40.60	588,775,680.13
TRANSFERENCIAS OTORGADAS A ENTIDADES PARAESTATALES	92,960,302.48	0.00	0.00	0.00	0.00	0.00	92,960,302.48
Transferencias Otorgadas a Entidades Paraestatales	92,960,302.48	0.00	0.00	0.00	0.00	0.00	92,960,302.48
SUBSIDIOS Y SUBVENCIONES	173,148,026.83	0.00	11,077,095.19	0.00	0.00	0.00	184,225,121.82
Subsidios y Subvenciones	117,285,847.80	0.00	11,077,095.19	0.00	0.00	0.00	128,372,942.99
Otros Subsidios	55,852,179.03	0.00	0.00	0.00	0.00	0.00	55,852,179.03
AYUDAS SOCIALES	54,177,594.03	0.00	0.00	0.00	0.00	0.00	54,177,594.03
Ayudas Sociales a Personas	10,196,459.91	0.00	0.00	0.00	0.00	0.00	10,196,459.91
Becas y Otras Ayudas Para Programas de Capacitación	7,834,500.00	0.00	0.00	0.00	0.00	0.00	7,834,500.00
Ayudas Sociales a Instituciones de Enseñanza	1,147,500.00	0.00	0.00	0.00	0.00	0.00	1,147,500.00
Ayudas Sociales a Instituciones sin Fines de Lucro	6,704,500.00	0.00	0.00	0.00	0.00	0.00	6,704,500.00
Ayudas por Desastres Naturales y Otros Siniestros	28,294,834.12	0.00	0.00	0.00	0.00	0.00	28,294,834.12
PENSIONES Y JUBILACIONES	1,127,844.61	0.00	0.00	0.00	0.00	0.00	1,127,844.61
Jubilaciones	1,127,844.61	0.00	0.00	0.00	0.00	0.00	1,127,844.61
TRANSFERENCIAS, ASIGNACIONES, SUBSIDIOS Y OTRAS AYUDAS	321,413,767.73	0.00	11,077,095.19	0.00	0.00	0.00	332,490,862.94
INVERSIÓN PÚBLICA	220,167,876.24	0.00	0.00	0.00	974,939.45	80,026,665.46	301,169,481.15
Inversión Pública	220,167,876.24	0.00	0.00	0.00	974,939.45	80,026,665.46	301,169,481.15
INVERSIÓN PÚBLICA	220,167,876.24	0.00	0.00	0.00	974,939.45	80,026,665.46	301,169,481.15
INTERESES DE LA DEUDA PÚBLICA	0.00	0.00	37,038,689.61	0.00	0.00	0.00	37,038,689.61
Intereses de la Deuda Interna con Instituciones de Crédito	0.00	0.00	37,038,689.61	0.00	0.00	0.00	37,038,689.61
INTERESES COMISIONES Y OTROS GASTOS DE LA DEUDA PÚBLICA	0.00	0.00	37,038,689.61	0.00	0.00	0.00	37,038,689.61



MUNICIPIO DE DURANGO
DIRECCION MUNICIPAL DE ADMINISTRACION Y FINANZAS
ESTADOS DE SITUACION FINANCIERA 2018
CONSOLIDADO



NOMBRE	ENERO	FEBRERO	MARZO	ABRIL	MAYO	JUNIO	JULIO	AGOITO	SEPTIEMBRE	OCTUBRE	NOVIEMBRE	ENERO	ENERO	ENERO
ACTIVO CIRCULANTE	248,067,859.50	290,227,166.88	330,794,090.16	306,384,539.68	244,092,755.60	252,964,391.25	278,871,129.28	287,791,968.99	263,915,850.15	306,608,670.52	293,709,637.51	114,757,225.68		
EFFECTIVO Y EQUIVALENTE DE EFFECTIVO	202,491,677.32	242,506,692.24	216,806,171.87	223,441,128.82	155,901,332.84	139,407,254.20	178,677,694.51	167,130,151.51	170,627,451.74	241,256,514.77	201,338,349.56	80,606,593.88		
EFFECTIVO	235,000.00	361,000.00	391,000.00	421,000.00	451,000.00	486,000.00	436,000.00	436,000.00	456,000.00	441,000.00	424,281.73	0.00		
BANCOS TESORERIA	187,891,674.20	233,739,356.34	208,078,813.26	214,569,115.76	147,015,196.06	130,414,125.14	169,813,013.91	158,184,722.13	161,580,579.89	227,573,976.97	179,634,044.16	40,886,261.72		
DEPOSITOS EN FONDOS DE TERCEROS	14,765,003.12	8,406,335.90	8,339,358.41	8,451,013.06	8,435,134.18	8,537,128.48	8,423,878.00	8,589,428.78	8,500,873.15	13,243,535.20	21,280,023.67	39,720,332.16		
EFFECTIVO O EQUIVALENTE DE EFFECTIVO A RECIBIR	43,307,134.57	48,724,199.96	111,911,458.60	78,987,110.51	83,299,719.66	109,341,702.75	95,846,124.08	95,608,132.70	88,047,554.83	62,053,996.46	66,882,798.84	34,150,631.80		
INVERSIONES FINANCIERAS	15,699,574.01	15,752,734.51	78,686,429.03	61,686,737.19	70,689,828.72	82,240,855.39	67,748,202.53	83,281,854.54	75,688,742.12	50,006,838.04	76,118,403.87	224,521.40		
CUENTAS POR COBRAR A CORTO PLAZO	119,353.47	119,353.47	119,353.47	119,353.47	0.00	0.00	0.00	0.00	0.00	0.00	0.00	27,206,442.47		
DEUDORES DIVERSOS	24,445,069.37	27,741,549.34	28,994,925.19	14,047,915.18	9,502,937.35	24,020,492.20	24,884,057.28	9,511,370.65	9,509,571.14	9,230,430.81	7,948,428.49	8,845,210.23		
PRESTAMOS OTORGADOS	3,043,137.72	3,100,562.84	3,101,750.91	3,123,104.87	3,096,653.59	3,080,356.16	3,213,863.99	2,814,907.51	2,851,241.57	2,816,327.61	2,815,968.48	2,874,457.73		
OTROS DEUDORES DIVERSOS	0.00	0.00	0.00	0.00	0.00	0.00	0.00	0.00	0.00	0.00	0.00	0.00		
DERECHOS A RECIBIR BIENES O SERVICIOS	289,047.61	996,274.68	2,078,459.91	3,956,300.35	4,891,703.10	4,215,434.30	4,347,306.69	5,033,684.78	5,240,823.58	3,294,359.29	3,488,489.11	0.00		
ANTICIPO A CORTO PLAZO	289,047.61	996,274.68	2,078,459.91	3,956,300.35	4,891,703.10	4,215,434.30	4,347,306.69	5,033,684.78	5,240,823.58	3,294,359.29	3,488,489.11	0.00		
OTROS DERECHOS A RECIBIR BIENES O SERVICIOS	0.00	0.00	0.00	0.00	0.00	0.00	0.00	0.00	0.00	0.00	0.00	0.00		
ALMACENES	0.00	0.00	0.00	0.00	0.00	0.00	0.00	0.00	0.00	0.00	0.00	0.00		
ALMACENES DE MATERIALES Y SUMINISTROS DE CONSUMO	0.00	0.00	0.00	0.00	0.00	0.00	0.00	0.00	0.00	0.00	0.00	0.00		
OTROS ACTIVOS CIRCULANTES	0.00	0.00	0.00	0.00	0.00	0.00	0.00	0.00	0.00	0.00	0.00	0.00		
ACTIVO NO CIRCULANTE	2,232,980,654.17	2,231,003,983.31	2,236,084,724.83	2,258,715,111.06	2,312,405,524.32	2,356,084,671.18	2,377,507,620.25	2,404,098,856.63	2,421,245,236.14	2,470,433,707.81	2,555,695,776.73	2,350,337,054.78		
BIENES INMUEBLES	2,184,660,583.20	2,164,955,883.35	2,174,336,084.03	2,195,154,559.55	2,248,268,512.42	2,291,789,009.79	2,316,170,054.61	2,342,687,644.90	2,360,910,221.21	2,411,344,553.72	2,497,026,864.96	2,283,101,562.21		
TERRENOS	1,740,916,308.65	1,741,702,203.65	1,741,702,203.65	1,741,702,203.65	1,741,702,203.65	1,741,702,203.65	1,741,702,203.65	1,741,702,203.65	1,741,702,203.65	1,741,702,203.65	1,741,702,203.65	1,800,377,624.28		
VIVIENDA	0.00	0.00	0.00	0.00	0.00	0.00	0.00	0.00	0.00	0.00	0.00	0.00		
EDIFICIOS NO RESIDENCIALES	231,918,192.28	226,304,057.61	225,505,905.13	224,707,752.75	223,909,600.37	223,313,295.61	221,515,143.23	220,716,890.85	220,091,824.66	220,091,824.66	250,328,637.83	283,063,355.18		
INFRAESTRUCTURA	156,845,225.01	155,670,213.61	155,632,707.91	155,285,202.21	154,657,696.51	154,820,190.81	154,282,685.11	153,546,176.41	153,807,873.71	153,270,168.01	152,932,662.31	161,209,001.34		
CONSTRUCCIONES EN PROCESO EN BIENES DE DOMINIO PUBLICO	35,059,850.28	40,659,411.58	51,375,271.24	73,221,580.84	127,238,869.49	171,245,434.94	194,398,163.33	221,035,604.50	239,201,059.91	252,937,498.82	286,837,065.07	38,451,581.45		
CONSTRUCCIONES EN PROCESO EN BIENES PROPIOS	0.00	0.00	0.00	0.00	0.00	0.00	0.00	0.00	0.00	0.00	0.00	0.00		
ACCIONES DE FOMENTO	119,997.00	119,997.00	119,997.00	119,997.00	480,142.40	1,090,142.40	3,473,706.91	4,659,717.11	5,682,293.09	6,091,795.49	6,560,875.49	0.00		
BIENES MUEBLES	65,574,968.50	63,518,818.13	62,326,868.39	61,237,633.35	60,637,612.04	59,640,168.86	58,061,822.42	56,078,276.83	57,312,888.35	56,207,934.33	55,817,697.25	64,485,183.64		
MOBILIARIO Y EQUIPO DE ADMINISTRACION	10,667,916.95	10,571,582.68	10,419,468.00	10,391,807.58	10,291,535.42	10,108,720.68	9,829,699.63	9,749,105.21	9,591,102.40	9,509,989.67	9,811,873.03	11,420,086.79		
MOBILIARIO Y EQUIPO EDUCACIONAL Y RECREATIVO	2,890,523.55	2,830,230.77	2,809,830.38	2,779,602.77	2,817,895.89	2,793,347.27	2,782,496.57	2,808,305.27	2,776,815.74	2,745,328.21	3,062,458.65	2,827,630.50		
EQUIPO E INSTRUMENTAL MEDICO Y DE LABORATORIO	2,402,424.27	2,357,592.27	2,339,932.27	2,317,478.64	2,309,826.37	2,287,261.10	2,264,695.83	2,242,130.58	2,219,565.28	2,197,000.02	2,174,434.75	2,151,870.47		
EQUIPO DE TRANSPORTE	21,468,819.38	20,327,920.01	19,503,829.45	18,853,448.24	18,422,243.26	17,819,449.49	16,997,288.19	17,370,428.41	15,886,897.99	16,238,305.40	15,846,540.31	22,963,818.84		
EQUIPO DE DEFENSA Y SEGURIDAD	388,329.30	939,639.06	915,293.94	890,948.82	866,603.70	842,259.60	817,913.46	793,568.34	769,223.22	744,878.10	720,532.98	696,184.72		
MAQUINARIA, OTROS EQUIPOS Y HERRAMIENTAS	26,899,788.34	26,063,453.29	25,824,497.62	25,604,715.91	25,544,297.33	25,415,132.66	25,026,778.65	24,763,240.94	24,729,033.60	24,443,424.81	24,084,197.40	23,779,292.30		
ACTIVOS BIOLOGICOS	457,168.71	428,400.05	414,018.72	399,633.39	382,550.07	374,000.00	362,750.09	351,500.00	340,250.11	329,000.12	317,750.13	304,500.02		
ACTIVOS INTANGIBLES	2,745,302.47	2,529,281.83	2,421,271.51	2,322,918.18	2,322,918.18	2,322,918.18	2,322,918.18	2,322,918.18	2,322,918.18	2,322,918.18	2,322,918.18	2,322,918.18		
SOFTWARE	2,745,302.47	2,529,281.83	2,421,271.51	2,322,918.18	2,322,918.18	2,322,918.18	2,322,918.18	2,322,918.18	2,322,918.18	2,322,918.18	2,322,918.18	2,322,918.18		
LICENCIAS	0.00	0.00	0.00	0.00	0.00	0.00	0.00	0.00	0.00	0.00	0.00	0.00		
TOTAL ACTIVO	2,479,068,713.67	2,521,231,150.19	2,566,878,815.01	2,565,099,650.77	2,556,498,280.92	2,648,069,062.43	2,656,378,749.53	2,767,890,725.62	2,682,156,086.29	2,770,067,376.33	2,649,405,414.78	2,465,095,182.44		
PASIVO CIRCULANTE	77,679,039.63	80,636,069.93	83,048,378.43	102,744,994.41	80,732,906.87	106,687,010.67	103,791,584.33	95,324,699.48	107,136,369.92	154,733,004.79	164,821,665.25	128,785,925.74		
CUENTAS POR PAGAR A CORTO PLAZO	47,746,719.31	80,889,011.28	84,946,334.75	88,407,426.40	66,173,462.80	93,899,268.62	92,829,251.62	84,562,634.82	92,516,628.14	147,835,819.58	159,983,678.30	128,785,925.74		
SERVICIOS PERSONALES	2,125,027.35	1,863,824.30	3,370,819.12	4,579,692.36	6,573,129.26	180,818.02	4,549,306.99	6,367.54	2,007,119.12	0.00	0.00	0.00		
PROVEEDORES	5,478,084.94	23,831,009.03	28,598,774.35	30,218,608.73	16,532,234.82	29,016,158.14	28,443,680.68	36,652,622.80	46,856,641.29	55,158,011.78	74,943,514.38	23,102,695.33		
OTRAS DEUDAS POR PAGAR	13,508,257.71	17,468,778.81	18,989,381.75	31,246,054.21	28,508,536.93	45,811,856.56	45,290,953.79	29,336,847.52	30,250,540.30	22,005,384.50	20,571,175.72	14,873,783.81		
CONTRATISTAS POR OBRAS PUBLICAS	308,989.85	306,253.08	306,253.08	306,253.08	637,497.52	325,448.09	325,448.09	76,288.09	1,219,523.10	1,537,189.68	1,537,189.68	12,071,617.54		
TRANSFERENCIAS OTORGADAS	0.00	0.00	0.00	0.00	0.00	0.00	0.00	0.00	0.00	0.00	0.00	0.00		
RETENCIONES Y CONTRIBUCIONES POR PAGAR A CORTO PLAZO	12,947,016.32	17,067,568.82	13,970,126.45	20,006,818.02	13,772,064.17	18,515,185.81	16,166,587.07	18,365,975.07	13,201,305.34	19,117,009.00	12,393,086.32	28,616,434.27		
DEVOLUCIONES DE CONTRIBUCIONES POR PAGAR A CORTO PLAZO	0.00	0.00	0.00	0.00	0.00	0.00	3,265.00	74,742.00	74,742.00	85,611.20	88,732.20	71,394.79		
OTRAS CUENTAS POR PAGAR A CORTO PLAZO	13,383,333.34	50,000.00	50,000.00	50,000.00	50,000.00	50,000.00	50,000.00	50,000.00	50,000.00	50,000.00	50,000.00	50,000.00		
FONDOS Y BIENES DE TERCEROS EN ADMINISTRACION Y/O EN GARANTIA A CORTO PLAZO	0.00	0.00	0.00	0.00	0.00	0.00	0.00	1,618,978.31	7,309,870.89	1,636,631.43	1,636,975.73	0.00		
FONDOS DE FIDEICOMISOS, MANDATOS Y CONTRATOS ANALOGOS A CORTO PLAZO	0.00	0.00	0.00	0.00	0.00	0.00	0.00	1,618,978.31	7,309,870.89	1,636,631.43	1,636,975.73	0.00		
PORCION A CORTO PLAZO DE LA DEUDA PUBLICA A LARGO PLAZO	29,932,320.12	20,047,058.65	18,102,241.70	16,337,568.01	14,559,444.07	12,767,742.25	10,962,332.71	9,143,086.35	7,309,870.89	5,462,553.78	3,601,001.22	0.00		
DEUDA PUBLICA INTERNA	29,932,320.12	20,047,058.65	18,102,241.70	16,337,568.01	14,559,444.07	12,767,742.25	10,962,332.71	9,143,086.35	7,309,870.89	5,462,553.78	3,601,001.22	0.00		
PASIVO NO CIRCULANTE	376,241,029.50	376,241,029.50	376,241,029.50	376,241,029.50	376,241,029.50	376,241,029.50	376,241,029.50	376,241,029.50	376,241,029.50	385,006,138.20	384,849,635.20	379,233,808.69		
CUENTAS POR PAGAR A LARGO PLAZO	0.00	0.00	0.00	0.00	0.00	0.00	0.00	0.00	0.00	0.00	0.00	0.00		
PROVEEDORES	0.00	0.00	0.00	0.00	0.00	0.00	0.00	0.00	0.00	0.00	0.00	0.00		
CONTRATISTAS POR OBRAS PUBLICAS	0.00	0.00	0.00	0.00	0.00	0.00	0.00	0.00	0.00	0.00	0.00	0.00		
OTROS DOCUMENTOS POR PAGAR A LARGO PLAZO (CONVEN														



MUNICIPIO DE DURANGO
ESTADO DE ACTIVIDADES (GASTOS)
MES: DICIEMBRE 2018
CONSOLIDADO



	TESORERÍA	FORT. RAMO 33	PART. FED. 2018	FORTASEG 2018	INFR. R33 2017	INFR. R33 2018	CONSOLIDADO
ESTIMACIÓN, DEPRECIACIÓN, DETERIOR, AMORTIZACIÓN, PROV	7,729,509.92	0.00	0.00	0.00	0.00	0.00	7,729,509.92
Estimaciones de Activos no Circulantes	160,117.37	0.00	0.00	0.00	0.00	0.00	160,117.37
Depreciación de Bienes Inmuebles	-7,069,494.57	0.00	0.00	0.00	0.00	0.00	-7,069,494.57
Depreciación de Bienes Muebles	13,522,523.48	0.00	0.00	0.00	0.00	0.00	13,522,523.48
Deterioro de los Activos Biológicos	150,666.69	0.00	0.00	0.00	0.00	0.00	150,666.69
Amortización de Activos Intangibles	965,696.95	0.00	0.00	0.00	0.00	0.00	965,696.95
OTROS GASTOS Y PERDIDAS EXTRAORDINARIAS	7,729,509.92	0.00	0.00	0.00	0.00	0.00	7,729,509.92
MOBILIARIO Y EQUIPO DE ADMINISTRACIÓN	1,270,343.08	0.00	0.00	0.00	0.00	0.00	1,270,343.08
Muebles de Oficina y Estantería	1,009,798.59	0.00	0.00	0.00	0.00	0.00	1,009,798.59
Equipo de Computo y Tecnologías de la Información	169,330.04	0.00	0.00	0.00	0.00	0.00	169,330.04
Otros Mobiliarios y Equipos de Administración	91,214.45	0.00	0.00	0.00	0.00	0.00	91,214.45
MOBILIARIO EDUCACIONAL Y RECREATIVO	142,393.19	0.00	0.00	0.00	0.00	0.00	142,393.19
Equipos y Aparatos Audiovisuales	2,299.99	0.00	0.00	0.00	0.00	0.00	2,299.99
Cámaras Fotográficas y de Vídeo	31,204.00	0.00	0.00	0.00	0.00	0.00	31,204.00
Otro Mobiliario Educativo y Recreativo	108,889.20	0.00	0.00	0.00	0.00	0.00	108,889.20
EQUIPO E INSTRUMENTAL MEDICO Y DE LABORATORIO	4,860.40	0.00	0.00	0.00	0.00	0.00	4,860.40
Equipo Médico y de Laboratorio	4,860.40	0.00	0.00	0.00	0.00	0.00	4,860.40
MAQUINARIA, OTROS EQUIPOS Y HERRAMIENTAS	54,570.62	0.00	0.00	0.00	0.00	0.00	54,570.62
Maquinaria y Equipo Industrial	2,800.01	0.00	0.00	0.00	0.00	0.00	2,800.01
Equipos de Comunicación y Telecomunicación	21,739.88	0.00	0.00	0.00	0.00	0.00	21,739.88
Equipos de Generación Eléctrica, Aparatos y Accesorios Eléctricos	3,303.45	0.00	0.00	0.00	0.00	0.00	3,303.45
Herramientas y Maquinas Herramienta	12,777.31	0.00	0.00	0.00	0.00	0.00	12,777.31
Otros Equipos	13,949.97	0.00	0.00	0.00	0.00	0.00	13,949.97
BIENES MUEBLES E INTANGIBLES MENORES	1,472,167.29	0.00	0.00	0.00	0.00	0.00	1,472,167.29
SUMA TOTAL DE EGRESOS	1,065,154,019.92	398,788,065.19	790,136,334.87	24,050,241.27	974,939.45	80,026,706.06	2,359,130,306.76

DURANGO, DGO., DICIEMBRE 31 DEL 2018

TESORERO
C.P. FELIPE DE JESUS PEREDA AGUILAR




MUNICIPIO DE DURANGO
ESTADO DE ACTIVIDADES (GASTOS)
MES: DICIEMBRE 2018
CONSOLIDADO

GOBIERNO CIUDADANO
DURANGO

	TESORERÍA	FORT. RAMO 33	PART. FED. 2018	FORTASEG 2018	INFR. R33 2017	INFR. R33 2018	CONSOLIDADO
ESTIMACIÓN, DEPRECIACIÓN, DETERIOR, AMORTIZACIÓN, PROV:	7,729,509.92	0.00	0.00	0.00	0.00	0.00	7,729,509.92
Estimaciones de Activos no Circulantes	160,117.37	0.00	0.00	0.00	0.00	0.00	160,117.37
Depreciación de Bienes Inmuebles	-7,069,494.57	0.00	0.00	0.00	0.00	0.00	-7,069,494.57
Depreciación de Bienes Muebles	13,522,523.48	0.00	0.00	0.00	0.00	0.00	13,522,523.48
Deterioro de los Activos Biológicos	150,866.69	0.00	0.00	0.00	0.00	0.00	150,866.69
Amortización de Activos Intangibles	965,696.95	0.00	0.00	0.00	0.00	0.00	965,696.95
OTROS GASTOS Y PERDIDAS EXTRAORDINARIAS	7,729,509.92	0.00	0.00	0.00	0.00	0.00	7,729,509.92
MOBILIARIO Y EQUIPO DE ADMINISTRACIÓN	1,270,343.08	0.00	0.00	0.00	0.00	0.00	1,270,343.08
Muebles de Oficina y Estantería	1,009,798.59	0.00	0.00	0.00	0.00	0.00	1,009,798.59
Equipo de Computo y Tecnologías de la Información	189,330.04	0.00	0.00	0.00	0.00	0.00	189,330.04
Otros Mobiliarios y Equipos de Administración	91,214.45	0.00	0.00	0.00	0.00	0.00	91,214.45
MOBILIARIO EDUCACIONAL Y RECREATIVO	142,393.19	0.00	0.00	0.00	0.00	0.00	142,393.19
Equipos y Aparatos Audiovisuales	2,299.99	0.00	0.00	0.00	0.00	0.00	2,299.99
Cámaras Fotográficas y de Video	31,204.00	0.00	0.00	0.00	0.00	0.00	31,204.00
Otro Mobiliario Educativo y Recreativo	108,889.20	0.00	0.00	0.00	0.00	0.00	108,889.20
EQUIPO E INSTRUMENTAL MEDICO Y DE LABORATORIO	4,860.40	0.00	0.00	0.00	0.00	0.00	4,860.40
Equipo Médico y de Laboratorio	4,860.40	0.00	0.00	0.00	0.00	0.00	4,860.40
MAQUINARIA, OTROS EQUIPOS Y HERRAMIENTAS	54,570.62	0.00	0.00	0.00	0.00	0.00	54,570.62
Maquinaria y Equipo Industrial	2,800.01	0.00	0.00	0.00	0.00	0.00	2,800.01
Equipos de Comunicación y Telecomunicación	21,739.88	0.00	0.00	0.00	0.00	0.00	21,739.88
Equipos de Generación Eléctrica, Aparatos y Accesorios Eléctricos	3,303.45	0.00	0.00	0.00	0.00	0.00	3,303.45
Herramientas y Maquinas Herramienta	12,777.31	0.00	0.00	0.00	0.00	0.00	12,777.31
Otros Equipos	13,949.97	0.00	0.00	0.00	0.00	0.00	13,949.97
BIENES MUEBLES E INTANGIBLES MENORES	1,472,167.29	0.00	0.00	0.00	0.00	0.00	1,472,167.29
SUMA TOTAL DE EGRESOS	1,065,154,019.92	398,788,065.19	790,138,334.87	24,050,241.27	974,939.45	80,028,708.08	2,358,130,308.78

DURANGO, DGO., DICIEMBRE 31 DE 2018


 T E S O R E R O
 C.B. FELIPE DE JESUS PEREDA AGUILAR



MUNICIPIO DE DURANGO
DIRECCIÓN MUNICIPAL DE ADMINISTRACIÓN Y FINANZAS
ESTADOS DE SITUACIÓN FINANCIERA 2018
CONSOLIDADO

GOBIERNO CIUDADANO
DURANGO

NOMBRE	ENERO	FEBRERO	MARZO	ABRIL	MAYO	JUNIO	JULIO	AGOSTO	SEPTIEMBRE	OCTUBRE	NOVIEMBRE	DECIEMBRE
PATRIMONIO ACUMULADO	461,125,394.65	456,146,965.36	455,070,213.14	447,076,556.38	445,318,486.58	445,699,408.44	445,263,085.53	445,226,083.15	445,297,237.30	444,153,883.01	444,149,479.07	422,131,062.74
RESULTADO DEL EJERCICIO AHORRO / DESAHORRO	115,399,844.18	163,502,509.70	210,913,920.22	194,432,494.78	209,501,066.27	234,562,397.93	286,478,470.47	310,490,537.79	311,885,853.87	313,136,725.75	320,860,949.14	11,248.08
TOTAL PASIVO MAS HACIENDA PUBLICA/PATRIMONIO	2,479,068,713.67	2,521,231,150.19	2,569,878,315.01	2,565,089,650.77	2,556,496,064.92	2,609,049,062.43	2,656,378,745.53	2,671,688,925.62	2,665,165,056.79	2,779,066,578.33	2,849,405,414.26	2,445,083,182.44



MUNICIPIO DE DURANGO
DIRECCIÓN MUNICIPAL DE ADMINISTRACIÓN Y FINANZAS
ESTADOS DE SITUACIÓN FINANCIERA 2018
TESORERÍA

GOBIERNO CIUDADANO
DURANGO

NOMBRE	ENERO	FEBRERO	MARZO	ABRIL	MAYO	JUNIO	JULIO	AGOSTO	SEPTIEMBRE	OCTUBRE	NOVIEMBRE	DECIEMBRE
ACTIVO CIRCULANTE	200,802,803.38	222,874,348.89	187,301,987.08	190,077,281.78	188,298,445.81	152,348,386.33	78,311,783.47	90,197,386.01	35,502,830.68	48,250,580.88	709,001.45	-177,324,153.08
EFFECTIVO Y EQUIVALENTE DE EFFECTIVO	157,048,145.30	176,940,281.81	123,033,968.80	137,354,824.44	100,854,814.37	103,864,529.59	47,004,487.43	85,785,181.80	30,878,444.77	43,585,111.32	-38,818,470.92	-141,495,035.84
EFFECTIVO	235,000.00	361,000.00	391,000.00	421,000.00	451,002.60	456,002.60	441,002.60	436,002.60	456,002.60	441,002.60	424,281.73	0.00
BANCOS TESORERÍA	142,548,142.18	168,172,945.91	119,013,657.40	136,930,905.40	104,343,868.26	111,837,599.34	58,934,039.69	102,913,116.98	52,183,545.43	64,061,633.98	-10,023,177.39	-124,423,616.46
DEPOSITOS EN FONDOS DE TERCEROS	14,265,003.12	8,408,335.90	3,629,309.20	2,619.04	-3,940,256.49	-8,429,072.35	-12,370,554.86	-17,583,937.98	-21,961,103.26	-20,917,525.26	-29,017,575.26	-17,071,419.36
EFFECTIVO O EQUIVALENTES DE EFFECTIVO A RECIBIR	43,265,810.45	45,037,793.40	62,191,580.57	48,788,458.99	83,550,128.14	44,288,402.44	24,959,989.35	-601,480.37	-418,837.87	-629,079.83	32,418,980.38	-35,829,117.24
INVERSIONES FINANCIERAS	15,699,574.01	15,762,734.51	31,695,448.45	31,696,767.35	71,200,002.05	16,559,575.60	-3,188,685.37	-13,119,681.38	-13,053,768.92	-12,977,022.26	21,087,192.55	-47,822,898.75
CUENTAS POR COBRAR A CORTO PLAZO	119,353.47	119,353.47	119,353.47	119,353.47	0.00	0.00	0.00	0.00	0.00	0.00	0.00	0.00
DEUDORES DIVERSOS	24,382,328.91	26,017,960.10	27,213,541.83	13,812,401.82	9,234,678.82	24,595,592.58	24,879,891.29	9,506,640.58	9,508,515.82	9,196,701.35	7,927,660.28	8,601,259.58
PRESTAMOS OTORGADOS	3,064,354.06	3,137,745.32	3,163,216.82	3,137,934.35	3,115,449.27	3,113,234.26	3,268,783.43	3,011,580.43	3,128,615.43	3,151,241.28	3,404,127.53	3,392,521.93
OTROS DEUDORES DIVERSOS	0.00	0.00	0.00	0.00	0.00	0.00	0.00	0.00	0.00	0.00	0.00	0.00
DERECHOS A RECIBIR BIENES O SERVICIOS	289,047.81	998,274.68	2,076,459.91	3,956,300.35	4,891,703.10	4,215,434.30	4,347,306.89	5,033,884.78	5,240,823.58	5,294,589.29	5,488,489.11	0.00
ANTICIPO A CORTO PLAZO	289,047.81	998,274.68	2,076,459.91	3,956,300.35	4,891,703.10	4,215,434.30	4,347,306.89	5,033,884.78	5,240,823.58	5,294,589.29	5,488,489.11	0.00
OTROS DERECHOS A RECIBIR BIENES O SERVICIOS	0.00	0.00	0.00	0.00	0.00	0.00	0.00	0.00	0.00	0.00	0.00	0.00
ALMACENES	0.00	0.00	0.00	0.00	0.00	0.00	0.00	0.00	0.00	0.00	0.00	0.00
ALMACENES DE MATERIALES Y SUMINISTROS DE CONSUMO	0.00	0.00	0.00	0.00	0.00	0.00	0.00	0.00	0.00	0.00	0.00	0.00
OTROS ACTIVOS CIRCULANTES	0.00	0.00	0.00	0.00	0.00	0.00	0.00	0.00	0.00	0.00	0.00	0.00
ACTIVO NO CIRCULANTE	2,197,834,873.83	2,223,288,940.74	2,203,909,372.36	2,216,309,925.53	2,248,224,874.19	2,281,500,289.23	2,299,112,988.22	2,314,828,918.87	2,324,824,105.80	2,369,229,807.85	2,440,437,973.75	2,294,435,482.35
BIENES INMUEBLES	2,161,588,398.45	2,161,901,348.80	2,171,215,228.05	2,184,803,397.58	2,216,142,150.88	2,249,238,801.45	2,269,829,398.17	2,285,854,598.83	2,298,555,373.32	2,342,389,937.91	2,414,039,348.51	2,283,252,307.55
TERRENOS	1,740,916,308.65	1,741,702,203.65	1,741,702,203.65	1,741,702,203.65	1,741,702,203.65	1,741,702,203.65	1,741,702,203.65	1,741,702,203.65	1,741,702,203.65	1,778,963,268.34	1,800,377,524.26	1,800,377,624.26
VIVIENDA	0.00	0.00	0.00	0.00	0.00	0.00	0.00	0.00	0.00	0.00	0.00	0.00
EDIFICIOS NO RESIDENCIALES	231,919,192.28	226,304,057.51	225,505,905.13	224,707,752.75	223,909,600.37	223,111,447.99	222,313,295.61	221,515,143.23	220,716,990.85	220,091,824.66	250,328,637.83	283,063,355.16
INFRAESTRUCTURA	156,645,225.01	155,970,213.61	155,632,707.91	155,295,202.21	154,957,696.51	154,620,190.81	154,282,685.11	153,945,179.41	153,607,673.71	153,270,168.01	152,932,662.31	161,209,001.34
CONSTRUCCIONES EN PROCESO EN BIENES DE DOMINIO PUBLICO	32,087,670.51	37,924,871.83	48,374,409.36	63,094,226.97	95,443,868.35	129,875,777.00	150,078,729.90	166,522,340.64	178,049,773.43	187,586,695.02	207,911,440.23	18,602,326.79
CONSTRUCCIONES EN PROCESO EN BIENES PROPIOS	0.00	0.00	0.00	0.00	0.00	0.00	0.00	0.00	0.00	0.00	0.00	0.00
ACCIONES DE FOMENTO	0.00	0.00	0.00	3,982.00	128,982.00	128,982.00	1,452,481.90	1,969,731.90	2,478,731.88	2,488,981.88	2,488,981.88	0.00
BIENES MUEBLES	35,159,938.99	60,497,298.39	31,911,858.86	30,822,823.84	30,222,602.53	29,225,180.35	27,848,612.91	27,683,267.32	26,891,589.88	25,578,835.86	25,168,398.78	30,074,927.97
MOBILIARIO Y EQUIPO DE ADMINISTRACION	9,702,660.71	10,281,063.00	9,454,211.76	9,426,561.34	9,326,279.18	9,143,464.44	8,864,443.39	8,783,848.97	8,625,846.16	8,544,743.43	8,846,616.79	9,368,236.35
MOBILIARIO Y EQUIPO EDUCACIONAL Y RECREATIVO	1,263,271.86	2,773,112.71	1,182,578.69	1,152,351.08	1,190,644.20	1,166,095.58	1,135,244.88	1,181,053.58	1,149,564.05	1,118,074.52	1,435,206.96	1,200,378.71
EQUIPO E INSTRUMENTAL MEDICO Y DE LABORATORIO	2,402,424.27	2,357,582.27	2,339,932.27	2,317,476.64	2,309,826.37	2,287,261.10	2,264,695.83	2,242,130.56	2,219,565.29	2,197,000.02	2,174,434.75	2,151,807.57
EQUIPO DE TRANSPORTE	-943,328.60	17,654,036.01	-2,808,318.52	-3,558,699.74	-3,989,904.72	-4,592,698.49	-5,414,859.79	-5,041,721.57	-5,741,538.95	-6,390,131.54	-6,981,985.63	-2,357,181.10
EQUIPO DE DEFENSA Y SEGURIDAD	988,329.30	939,639.06	915,293.94	890,948.82	866,603.70	842,258.58	817,913.46	793,968.34	769,223.22	744,878.10	720,532.98	696,184.72
MAQUINARIA, OTROS EQUIPOS Y HERRAMIENTAS	21,289,434.74	26,063,453.29	20,414,144.02	20,194,362.31	20,133,903.73	20,004,778.06	19,616,425.05	19,352,887.34	19,318,680.00	19,033,071.21	18,673,843.80	18,368,938.70
ACTIVOS BIOLÓGICOS	457,166.71	428,400.05	414,016.72	399,633.39	385,250.07	374,000.08	362,750.09	351,500.10	340,250.11	329,000.12	317,750.13	646,500.02
ACTIVOS INTANGIBLES	1,108,318.39	890,297.75	782,287.43	683,934.11	1,880,228.78	3,038,507.45	1,838,939.14	1,512,050.82	1,387,142.50	1,282,234.08	1,212,230.48	1,112,226.83
SOFTWARE	1,108,318.39	890,297.75	782,287.43	683,934.11	1,880,228.78	3,038,507.45	1,838,939.14	1,512,050.82	1,387,142.50	1,282,234.08	1,212,230.48	1,112,226.83
LICENCIAS	0.00	0.00	0.00	0.00	0.00	0.00	0.00	0.00	0.00	0.00	0.00	0.00
TOTAL ACTIVO	2,398,643,477.19	2,448,283,290.63	2,391,211,359.44	2,406,387,207.31	2,437,521,419.80	2,433,848,635.58	2,375,424,751.69	2,405,027,302.88	2,380,128,736.58	2,411,480,398.83	2,439,728,974.30	2,117,115,309.27
PASIVO CIRCULANTE	11,880,234.82	51,480,193.91	22,902,598.46	82,221,897.52	20,330,994.83	107,297,913.91	96,012,884.51	90,387,480.02	107,490,136.73	127,397,524.17	108,201,284.75	52,152,714.79
CUENTAS POR PAGAR A CORTO PLAZO	-18,048,085.30	11,433,137.28	4,800,358.76	65,884,328.51	14,771,550.78	94,530,171.86	96,012,884.51	90,332,832.88	102,176,923.94	127,353,124.26	108,141,748.80	52,077,853.42
SERVICIOS PERSONALES	-45,188,632.34	-18,454,703.20	-8,202,358.91	3,677,216.97	19,172,981.33	25,900,727.70	29,566,003.47	29,449,285.49	29,052,864.78	0.00	56,367.56	0.00
PROVEEDORES	3,812,414.34	23,003,830.43	28,259,774.35	30,172,976.25	16,532,234.82	29,016,158.14	26,291,955.33	34,761,266.73	46,775,390.40	55,158,011.78	74,943,514.38	18,952,493.71
OTRAS DEUDAS POR PAGAR	8,760,419.93	5,543,872.45	4,015,095.48	27,540,194.78	14,242,100.22	30,554,007.63	29,681,809.66	14,026,987.96	13,017,023.43	5,876,061.05	4,512,365.53	3,286,206.43
CONTRATISTAS POR OBRAS PÚBLICAS	306,989.85	307,517.79	306,253.08	306,253.08	637,497.62	325,448.09	325,448.09	76,280.09	76,280.09	1,219,523.10	1,537,169.68	9,301,304.13
TRANSFERENCIAS OTORGADAS	0.00	0.00	0.00	0.00	0.00	0.00	0.00	0.00	0.00	0.00	0.00	0.00
RETENCIONES Y CONTRIBUCIONES POR PAGAR A CORTO PLAZO	879,379.58	982,619.79	-19,578,407.24	4,187,688.43	-35,813,263.23	6,733,830.10	10,144,202.96	11,964,270.61	13,180,617.24	15,213,617.13	28,003,599.25	20,466,254.36
DEVOLUCIONES DE CONTRIBUCIONES POR PAGAR A CORTO PLAZO	0.00	0.00	0.00	0.00	0.00	0.00	3,265.00	74,742.00	74,742.00	85,911.20	88,732.20	71,394.79
OTRAS CUENTAS POR PAGAR A CORTO PLAZO	13,383,333.34	50,000.00	0.00	0.00	0.00	0.00	0.00	0.00	0.00	50,000,000.00	0.00	0.00
FONDOS Y BIENES DE TERCEROS EN ADMINISTRACIÓN Y/O EN GARANTÍA A CORTO PLAZO	0.00	0.00	0.00	0.00	0.00	0.00	0.00	14,827.14	5,713,212.79	44,399.91	59,538.15	75,081.37
FONDOS DE FIDEICOMISOS, MANDATOS Y CONTRATOS ANALÓGOS A CORTO PLAZO	0.00	0.00	0.00	0.00	0.00	0.00	0.00	14,827.14	5,713,212.79	44,399.91	59,538.15	75,081.37
PORCIÓN A CORTO PLAZO DE LA DEUDA PÚBLICA A LARGO PLAZO	29,932,320.12	20,047,058.85	18,102,241.70	18,337,588.01	14,559,444.07	12,767,742.25	0.00	0.00	0.00	0.00	0.00	0.00
DEUDA PÚBLICA INTERNA	29,932,320.12	20,047,058.85	18,102,241.70	18,337,588.01	14,559,444.07	12,767,742.25	0.00	0.00	0.00	0.00	0.00	0.00
PASIVO NO CIRCULANTE	376,241,029.50	376,241,029.50	376,241,029.50	376,241,029.50	361,581,585.43	363,473,287.23	376,241,029.50	376,241,029.50	376,241,029.50			



MUNICIPIO DE DURANGO
DIRECCIÓN MUNICIPAL DE ADMINISTRACIÓN Y FINANZAS
ESTADOS DE SITUACIÓN FINANCIERA 2018
TESORERÍA

GOBIERNO CIUDADANO
DURANGO

NOMBRE	ENERO	FEBRERO	MARZO	ABRIL	MAYO	JUNIO	JULIO	AGOSTO	SEPTIEMBRE	OCTUBRE	NOVIEMBRE	DICIEMBRE
DEUDA PÚBLICA A LARGO PLAZO	376,241,029.50	376,241,029.50	376,241,029.50	376,241,029.50	381,881,585.43	383,473,287.25	376,241,029.50	376,241,029.50	376,241,029.50	376,241,029.50	376,241,029.50	376,075,674.63
DEUDA PÚBLICA INTERNA	376,241,029.50	376,241,029.50	376,241,029.50	376,241,029.50	361,681,585.43	383,473,287.25	376,241,029.50	376,241,029.50	376,241,029.50	376,241,029.50	376,241,029.50	376,075,674.63
OTROS PASIVOS A LARGO PLAZO	0.00	0.00	0.00	0.00	0.00	0.00	0.00	0.00	0.00	0.00	0.00	0.00
TOTAL PASIVO	349,127,264.32	407,721,223.41	399,143,627.98	456,482,927.02	391,012,580.26	470,771,201.18	472,253,774.01	466,606,489.52	484,131,186.23	512,403,862.37	494,050,919.93	431,369,623.48
HACIENDA PÚBLICA / PATRIMONIO	2,010,310,212.87	2,036,542,065.22	1,992,067,731.48	1,947,924,280.29	2,046,508,839.54	1,985,077,454.42	1,903,171,037.68	1,938,418,813.48	1,875,993,570.35	1,905,076,738.48	1,943,678,054.35	1,885,726,685.79
HACIENDA PÚBLICA / PATRIMONIO CONTRIBUIDO	1,448,623,405.71	1,444,604,575.70	1,444,604,575.70	1,444,604,575.70	1,444,604,575.70	1,445,879,215.69	1,444,604,575.70	1,444,604,575.70	1,444,604,575.70	1,482,028,626.58	1,534,923,695.60	1,534,931,039.19
DONACIONES DE CAPITAL	1,448,623,405.71	1,444,604,575.70	1,444,604,575.70	1,444,604,575.70	1,444,604,575.70	1,445,879,215.69	1,444,604,575.70	1,444,604,575.70	1,444,604,575.70	1,482,028,626.58	1,534,923,695.60	1,534,931,039.19
ACTUALIZACIONES DEL LA HACIENDA PÚBLICA/PATRIMONIO	0.00	0.00	0.00	0.00	0.00	0.00	0.00	0.00	0.00	0.00	0.00	0.00
HACIENDA PÚBLICA / PATRIMONIO GENERADO	561,686,807.16	593,937,489.52	547,463,155.78	503,319,704.59	601,904,263.84	539,198,238.73	458,566,461.98	493,814,237.78	431,388,994.65	423,048,109.88	410,754,358.75	150,795,646.60
PATRIMONIO ACUMULADO	424,935,334.59	447,435,743.19	418,965,503.20	410,971,846.44	409,213,776.64	409,084,457.24	408,537,138.95	408,613,131.95	408,682,286.10	407,427,936.43	407,534,527.87	389,129,803.07
RESULTADO DEL EJERCICIO AHORRO / DESAHORRO	136,751,472.57	146,501,746.33	128,497,652.58	92,347,858.15	192,690,487.20	108,113,761.49	50,029,323.03	85,201,105.81	22,708,708.55	15,620,173.45	3,219,830.88	-238,334,156.47
TOTAL PASIVO MAS HACIENDA PÚBLICA/PATRIMONIO	2,398,437,477.19	2,444,263,288.63	2,391,211,359.46	2,406,387,207.31	2,437,521,419.80	2,435,848,835.58	2,375,424,731.69	2,405,027,302.98	2,380,126,736.58	2,417,480,398.83	2,439,728,974.30	2,117,115,309.27

NOMBRE	ENERO	FEBRERO	MARZO	ABRIL	MAYO	JUNIO	JULIO	AGOSTO	SEPTIEMBRE	OCTUBRE	NOVIEMBRE	ENERO	ENERO	ENERO	
ACTIVO CIRCULANTE	34,906,278.16	40,665,181.90	44,829,764.15	39,245,145.26	52,673,716.18	30,515,061.34	28,497,905.82	28,184,506.84	27,457,837.77	35,235,703.02	35,781,123.84	4,148,906.17	4,148,906.17	4,148,906.17	4,148,906.17
EFFECTIVO Y EQUIVALENTE DE EFFECTIVO	34,979,143.88	39,093,101.71	43,275,048.81	35,248,262.88	32,886,034.30	31,125,051.21	28,493,845.95	29,221,822.95	27,501,456.72	35,223,381.85	38,787,259.87	4,069,143.88	4,069,143.88	4,069,143.88	4,069,143.88
EFFECTIVO	0.00	0.00	0.00	0.00	0.00	0.00	0.00	0.00	0.00	0.00	0.00	0.00	0.00	0.00	0.00
BANCO TESORERIA	34,979,143.98	39,093,101.71	43,275,049.81	35,248,262.88	32,886,034.30	31,125,051.21	28,493,845.95	29,221,822.95	27,501,456.72	35,223,381.85	38,787,259.87	4,069,143.88	4,069,143.88	4,069,143.88	4,069,143.88
DEPOSITOS EN FONDOS DE TERCEROS	0.00	0.00	0.00	0.00	0.00	0.00	0.00	0.00	0.00	0.00	0.00	0.00	0.00	0.00	0.00
EFFECTIVO O EQUIVALENTE DE EFFECTIVO A RECIBIR	-10,964.80	1,572,080.19	1,553,714.34	-3,117.63	-12,318.12	-609,969.87	-35,940.13	-37,256.31	-43,618.95	12,321.17	13,864.07	79,808.22	79,808.22	79,808.22	79,808.22
INVERSIONES FINANCIERAS	0.00	0.00	0.00	0.00	0.00	0.00	0.00	0.00	0.00	0.00	0.00	0.00	0.00	0.00	0.00
CUENTAS POR COBRAR A CORTO PLAZO	0.00	0.00	0.00	0.00	0.00	0.00	0.00	0.00	0.00	0.00	0.00	0.00	0.00	0.00	0.00
DEUDORES DIVERSOS	10,351.54	1,609,262.87	1,603,225.86	11,712.09	8,277.58	-577,090.77	11,378.22	23,277.04	28,010.45	89,561.52	97,365.87	79,808.22	79,808.22	79,808.22	79,808.22
PRESTAMOS OTORGADOS	-21,216.34	-37,182.68	-49,511.52	-14,829.68	-20,595.68	-32,879.10	-47,318.35	-60,533.35	-77,240.35	-53,501.80	-53,501.80	-53,501.80	-53,501.80	-53,501.80	-53,501.80
OTROS DEUDORES DIVERSOS	0.00	0.00	0.00	0.00	0.00	0.00	0.00	0.00	0.00	0.00	0.00	0.00	0.00	0.00	0.00
DERECHOS A RECIBIR BIENES O SERVICIOS	0.00	0.00	0.00	0.00	0.00	0.00	0.00	0.00	0.00	0.00	0.00	0.00	0.00	0.00	0.00
ANTICIPO A CORTO PLAZO	0.00	0.00	0.00	0.00	0.00	0.00	0.00	0.00	0.00	0.00	0.00	0.00	0.00	0.00	0.00
OTROS DERECHOS A RECIBIR BIENES O SERVICIOS	0.00	0.00	0.00	0.00	0.00	0.00	0.00	0.00	0.00	0.00	0.00	0.00	0.00	0.00	0.00
ALMACENES	0.00	0.00	0.00	0.00	0.00	0.00	0.00	0.00	0.00	0.00	0.00	0.00	0.00	0.00	0.00
ALMACENES DE MATERIALES Y SUMINISTROS DE CONSUMO	0.00	0.00	0.00	0.00	0.00	0.00	0.00	0.00	0.00	0.00	0.00	0.00	0.00	0.00	0.00
OTROS ACTIVOS CIRCULANTES	0.00	0.00	0.00	0.00	0.00	0.00	0.00	0.00	0.00	0.00	0.00	0.00	0.00	0.00	0.00
ACTIVO NO CIRCULANTE	2,673,884.00	2,673,884.00	2,673,884.00	2,673,884.00	2,673,884.00	2,673,884.00	2,673,884.00	2,673,884.00	2,673,884.00	2,673,884.00	2,673,884.00	2,673,884.00	2,673,884.00	2,673,884.00	2,673,884.00
BIENES INMUEBLES	0.00	0.00	0.00	0.00	0.00	0.00	0.00	0.00	0.00	0.00	0.00	0.00	0.00	0.00	0.00
TERRENOS	0.00	0.00	0.00	0.00	0.00	0.00	0.00	0.00	0.00	0.00	0.00	0.00	0.00	0.00	0.00
VIVIENDA	0.00	0.00	0.00	0.00	0.00	0.00	0.00	0.00	0.00	0.00	0.00	0.00	0.00	0.00	0.00
EDIFICIOS NO RESIDENCIALES	0.00	0.00	0.00	0.00	0.00	0.00	0.00	0.00	0.00	0.00	0.00	0.00	0.00	0.00	0.00
INFRAESTRUCTURA	0.00	0.00	0.00	0.00	0.00	0.00	0.00	0.00	0.00	0.00	0.00	0.00	0.00	0.00	0.00
CONSTRUCCIONES EN PROCESO EN BIENES DE DOMINIO PUBLICO	0.00	0.00	0.00	0.00	0.00	0.00	0.00	0.00	0.00	0.00	0.00	0.00	0.00	0.00	0.00
CONSTRUCCIONES EN PROCESO EN BIENES PROPIOS	0.00	0.00	0.00	0.00	0.00	0.00	0.00	0.00	0.00	0.00	0.00	0.00	0.00	0.00	0.00
ACCIONES DE FOMENTO	0.00	0.00	0.00	0.00	0.00	0.00	0.00	0.00	0.00	0.00	0.00	0.00	0.00	0.00	0.00
BIENES MUEBLES	2,673,884.00	2,673,884.00	2,673,884.00	2,673,884.00	2,673,884.00	2,673,884.00	2,673,884.00	2,673,884.00	2,673,884.00	2,673,884.00	2,673,884.00	2,673,884.00	2,673,884.00	2,673,884.00	2,673,884.00
MOBILIARIO Y EQUIPO DE ADMINISTRACION	0.00	0.00	0.00	0.00	0.00	0.00	0.00	0.00	0.00	0.00	0.00	0.00	0.00	0.00	0.00
MOBILIARIO Y EQUIPO EDUCACIONAL Y RECREATIVO	0.00	0.00	0.00	0.00	0.00	0.00	0.00	0.00	0.00	0.00	0.00	0.00	0.00	0.00	0.00
EQUIPO E INSTRUMENTAL MEDICO Y DE LABORATORIO	0.00	0.00	0.00	0.00	0.00	0.00	0.00	0.00	0.00	0.00	0.00	0.00	0.00	0.00	0.00
EQUIPO DE TRANSPORTE	2,673,884.00	2,673,884.00	2,673,884.00	2,673,884.00	2,673,884.00	2,673,884.00	2,673,884.00	2,673,884.00	2,673,884.00	2,673,884.00	2,673,884.00	2,673,884.00	2,673,884.00	2,673,884.00	2,673,884.00
EQUIPO DE DEFENSA Y SEGURIDAD	0.00	0.00	0.00	0.00	0.00	0.00	0.00	0.00	0.00	0.00	0.00	0.00	0.00	0.00	0.00
MAQUINARIA, OTROS EQUIPOS Y HERRAMIENTAS	0.00	0.00	0.00	0.00	0.00	0.00	0.00	0.00	0.00	0.00	0.00	0.00	0.00	0.00	0.00
ACTIVOS BIOLOGICOS	0.00	0.00	0.00	0.00	0.00	0.00	0.00	0.00	0.00	0.00	0.00	0.00	0.00	0.00	0.00
ACTIVOS INTANGIBLES	0.00	0.00	0.00	0.00	0.00	0.00	0.00	0.00	0.00	0.00	0.00	0.00	0.00	0.00	0.00
SOFTWARE	0.00	0.00	0.00	0.00	0.00	0.00	0.00	0.00	0.00	0.00	0.00	0.00	0.00	0.00	0.00
LICENCIAS	0.00	0.00	0.00	0.00	0.00	0.00	0.00	0.00	0.00	0.00	0.00	0.00	0.00	0.00	0.00
TOTAL ACTIVO	37,580,162.16	43,339,065.90	47,503,648.15	37,919,029.26	55,347,600.18	33,188,945.34	31,171,790.62	30,858,390.84	30,131,721.77	37,909,587.02	38,455,007.84	6,822,635.30	6,822,635.30	6,822,635.30	6,822,635.30
PASIVO CIRCULANTE	17,882,240.67	22,724,535.33	21,751,528.27	8,156,483.53	14,951,452.25	16,487,604.29	16,393,647.71	27,651,119.54	29,353,792.15	28,168,504.55	18,106,901.40	4,148,906.17	4,148,906.17	4,148,906.17	4,148,906.17
CUENTAS POR PAGAR A CORTO PLAZO	17,882,240.67	22,724,535.33	21,751,528.27	8,156,483.53	14,951,452.25	16,487,604.29	16,393,647.71	27,651,119.54	29,353,792.15	28,168,504.55	18,106,901.40	4,148,906.17	4,148,906.17	4,148,906.17	4,148,906.17
SERVICIOS PERSONALES	10,867,298.93	10,716,342.56	10,847,323.17	7,822.40	6,307,312.32	4,785,234.55	657,973.78	5,848,482.75	34,355.34	6,848,482.75	0.00	0.00	0.00	0.00	0.00
PROVEEDORES	1,666,670.60	827,178.00	0.00	45,632.48	0.00	0.00	151,725.35	1,891,356.87	81,250.89	0.00	0.00	4,150,201.82	4,150,201.82	4,150,201.82	4,150,201.82
OTRAS DEUDAS POR PAGAR	1,834,099.78	3,871,744.29	4,807,255.35	2,838,068.94	3,080,122.80	3,478,095.43	3,481,686.24	3,681,738.18	3,389,256.28	3,071,451.14	2,722,218.08	-1,295.45	-1,295.45	-1,295.45	-1,295.45
CONTRATISTAS POR OBRAS PUBLICAS	0.00	0.00	0.00	0.00	0.00	0.00	0.00	0.00	0.00	0.00	0.00	0.00	0.00	0.00	0.00
TRANSFERENCIAS OTORGADAS	0.00	0.00	0.00	0.00	0.00	0.00	0.00	0.00	0.00	0.00	0.00	0.00	0.00	0.00	0.00
RETENCIONES Y CONTRIBUCIONES POR PAGAR A CORTO PLAZO	3,414,173.88	7,509,269.88	6,298,949.75	6,356,564.51	5,164,117.13	10,233,274.30	12,122,252.33	16,150,436.83	19,530,563.17	24,005,969.91	13,981,545.32	0.00	0.00	0.00	0.00
DEVOLUCIONES DE CONTRIBUCIONES POR PAGAR A CORTO PLAZO	0.00	0.00	0.00	0.00	0.00	0.00	0.00	0.00	0.00	0.00	0.00	0.00	0.00	0.00	0.00
OTRAS CUENTAS POR PAGAR A CORTO PLAZO	0.00	0.00	0.00	0.00	0.00	0.00	0.00	0.00	0.00	0.00	0.00	0.00	0.00	0.00	0.00
FONDOS Y BIENES DE TERCEROS EN ADMINISTRACION Y/O EN GARANTIA A CORTO PLAZO	0.00	0.00	0.00	0.00	0.00	0.00	0.00	0.00	0.00	350,035.16	704,259.07	1,054,818.16	1,405,138.00	1,405,138.00	1,405,138.00
FONDOS DE FIDEICOMISOS, MANDATOS Y CONTRATOS ANALOGOS A CORTO PLAZO	0.00	0.00	0.00	0.00	0.00	0.00	0.00	0.00	0.00	350,035.16	704,259.07	1,054,818.16	1,405,138.00	1,405,138.00	1,405,138.00
PORCION A CORTO PLAZO DE LA DEUDA PUBLICA A LARGO PLAZO	0.00	0.00	0.00	0.00	0.00	0.00	0.00	0.00	0.00	0.00	0.00	0.00	0.00	0.00	0.00
DEUDA PUBLICA INTERNA	0.00	0.00	0.00	0.00	0.00	0.00	0.00	0.00	0.00	0.00	0.00	0.00	0.00	0.00	0.00
PASIVO NO CIRCULANTE	0.00	0.00	0.00	0.00	0.00	0.00	0.00	0.00	0.00	0.00	0.00	0.00	0.00	0.00	0.00
CUENTAS POR PAGAR A LARGO PLAZO	0.00	0.00	0.00	0.00	0.00	0.00	0.00	0.00	0.00	0.00	0.00	0.00	0.00	0.00	0.00
PROVEEDORES	0.00	0.00	0.00	0.00	0.00	0.00	0.00	0.00	0.00	0.00	0.00	0.00	0.00	0.00	0.00
CONTRATISTAS POR OBRAS PUBLICAS	0.00	0.00	0.00	0.00	0.00	0.00	0.00	0.00	0.00	0.00	0.00	0.00	0.00	0.00	0.00
OTROS DOCUMENTOS POR PAGAR A LARGO PLAZO	0.00	0.00	0.00	0.00	0.00	0.00	0.00	0.00	0.00	0.00	0.00	0.00	0.00	0.00	0.00
OTROS DOCUMENTOS POR PAGAR A LARGO PLAZO (CONVENIOS)															



MUNICIPIO DE DURANGO
 DIRECCIÓN MUNICIPAL DE ADMINISTRACIÓN Y FINANZAS
 ESTADOS DE SITUACIÓN FINANCIERA 2018
 FONDO DE FORTALECIMIENTO MUNICIPAL

GOBIERNO CIUDADANO
DURANGO

NOMBRE	ENERO	FEBRERO	MARZO	ABRIL	MAYO	JUNIO	JULIO	AGOSTO	SEPTIEMBRE	OCTUBRE	NOVIEMBRE	DICIEMBRE
PATRIMONIO ACUMULADO	2,776,037.20	2,776,037.20	2,776,037.20	2,776,037.20	2,776,037.20	2,776,037.20	2,776,037.20	2,776,037.20	2,776,037.20	2,776,037.20	2,776,037.20	2,771,882.42
RESULTADO DEL EJERCICIO AHORRO / DESAHORRO	16,883,885.31	17,838,493.97	22,975,082.68	25,983,508.53	18,220,110.73	11,915,323.85	11,962,104.91	1,431,293.90	-1,998,107.59	6,968,956.27	18,570,089.34	-97,763.29
TOTAL PASIVO MAS HACIENDA PUBLICA/PATRIMONIO	37,642,163.18	43,338,065.90	47,302,848.15	57,919,028.28	33,547,000.18	33,186,985.34	31,131,788.82	31,856,450.64	30,131,721.77	37,608,587.02	36,435,007.94	6,022,836.30



MUNICIPIO DE DURANGO
 DIRECCION MUNICIPAL DE ADMINISTRACION Y FINANZAS
 ESTADOS DE SITUACION FINANCIERA 2018
 PARTICIPACIONES FEDERALES

GOBIERNO CIUDADANO
DURANGO

NOMBRE	ENERO	FEBRERO	MARZO	ABRIL	MAYO	JUNIO	JULIO	AGOSTO	SEPTIEMBRE	OCTUBRE	NOVIEMBRE	DICEMBRE
ACTIVO CIRCULANTE	9,508,412.95	9,548,751.44	55,022,413.09	44,676,445.40	4,482,389.61	55,487,207.84	147,525,215.31	126,002,405.07	180,148,372.62	205,873,519.54	236,694,740.44	284,944,286.96
EFFECTIVO Y EQUIVALENTE DE EFFECTIVO	9,456,024.03	9,434,425.07	6,836,461.40	14,432,674.28	4,700,479.97	-10,196,082.54	76,609,140.45	29,753,651.89	91,638,677.17	142,987,164.62	182,244,786.03	215,044,348.16
EFFECTIVO	0.00	0.00	0.00	0.00	0.00	0.00	0.00	0.00	0.00	0.00	0.00	0.00
BANCOS TESORERIA	9,456,024.03	9,434,425.07	2,149,412.19	6,004,280.26	-7,674,910.70	-27,182,261.35	55,808,907.59	3,622,286.93	81,088,700.78	108,826,104.16	131,947,187.10	158,252,596.62
DEPOSITOS EN FONDOS DE TERCEROS	0.00	0.00	4,707,049.21	8,448,394.02	12,375,390.67	16,966,198.81	20,784,232.85	26,133,384.76	30,551,978.41	34,161,060.46	50,297,598.93	56,791,751.54
EFFECTIVO O EQUIVALENTES DE EFFECTIVO A RECIBIR	52,388.92	114,328.37	48,185,951.69	30,223,771.12	-238,090.36	65,683,270.18	70,922,074.86	96,246,733.36	86,507,695.45	62,670,354.92	54,448,954.41	69,899,940.82
INVERSIONES FINANCIERAS	0.00	0.00	47,999,980.58	29,999,969.84	-500,073.33	65,881,279.79	70,938,888.20	96,401,535.92	86,740,511.04	62,983,860.30	55,031,211.32	48,047,420.15
CUENTAS POR COBRAR A CORTO PLAZO	0.00	0.00	0.00	0.00	0.00	0.00	0.00	0.00	0.00	0.00	0.00	22,208,442.44
DEUDORES DIVERSOS	52,388.92	114,328.37	177,325.50	223,801.28	259,982.97	1,990.39	-7,212.25	-18,662.97	-27,071.08	-55,832.06	-76,599.66	184,142.43
PRESTAMOS OTORGADOS	0.00	0.00	-11,954.39	0.00	2,000.00	0.00	-7,601.09	-136,119.57	-205,744.51	-257,673.32	-504,657.25	-518,084.20
OTROS DEUDORES DIVERSOS	0.00	0.00	0.00	0.00	0.00	0.00	0.00	0.00	0.00	0.00	0.00	0.00
DERECHOS A RECIBIR BIENES O SERVICIOS	0.00	0.00	0.00	0.00	0.00	0.00	0.00	0.00	0.00	0.00	0.00	0.00
ANTICIPO A CORTO PLAZO	0.00	0.00	0.00	0.00	0.00	0.00	0.00	0.00	0.00	0.00	0.00	0.00
OTROS DERECHOS A RECIBIR BIENES O SERVICIOS	0.00	0.00	0.00	0.00	0.00	0.00	0.00	0.00	0.00	0.00	0.00	0.00
ALMACENES	0.00	0.00	0.00	0.00	0.00	0.00	0.00	0.00	0.00	0.00	0.00	0.00
ALMACENES DE MATERIALES Y SUMINISTROS DE CONSUMO	0.00	0.00	0.00	0.00	0.00	0.00	0.00	0.00	0.00	0.00	0.00	0.00
OTROS ACTIVOS CIRCULANTES	0.00	0.00	0.00	0.00	0.00	0.00	0.00	0.00	0.00	0.00	0.00	0.00
ACTIVO NO CIRCULANTE	0.00	0.00	0.00	0.00	0.00	0.00	0.00	0.00	216,288.96	216,288.96	7,736,288.96	21,152,137.62
BIENES INMUEBLES	0.00	0.00	0.00	0.00	0.00	0.00	0.00	0.00	0.00	0.00	7,540,000.00	19,849,254.68
TERRENOS	0.00	0.00	0.00	0.00	0.00	0.00	0.00	0.00	0.00	0.00	0.00	0.00
VIVIENDA	0.00	0.00	0.00	0.00	0.00	0.00	0.00	0.00	0.00	0.00	0.00	0.00
EDIFICIOS NO RESIDENCIALES	0.00	0.00	0.00	0.00	0.00	0.00	0.00	0.00	0.00	0.00	0.00	0.00
INFRAESTRUCTURA	0.00	0.00	0.00	0.00	0.00	0.00	0.00	0.00	0.00	0.00	0.00	0.00
CONSTRUCCIONES EN PROCESO EN BIENES DE DOMINIO PUBLICO	0.00	0.00	0.00	0.00	0.00	0.00	0.00	0.00	0.00	0.00	7,540,000.00	19,849,254.68
CONSTRUCCIONES EN PROCESO EN BIENES PROPIOS	0.00	0.00	0.00	0.00	0.00	0.00	0.00	0.00	0.00	0.00	0.00	0.00
ACCIONES DE FOMENTO	0.00	0.00	0.00	0.00	0.00	0.00	0.00	0.00	0.00	0.00	0.00	0.00
BIENES MUEBLES	0.00	0.00	0.00	0.00	0.00	0.00	0.00	0.00	216,288.96	216,288.96	216,288.96	1,302,883.16
MOBILIARIO Y EQUIPO DE ADMINISTRACION	0.00	0.00	0.00	0.00	0.00	0.00	0.00	0.00	0.00	0.00	0.00	1,066,594.20
MOBILIARIO Y EQUIPO EDUCACIONAL Y RECREATIVO	0.00	0.00	0.00	0.00	0.00	0.00	0.00	0.00	0.00	0.00	0.00	0.00
EQUIPO E INSTRUMENTAL MEDICO Y DE LABORATORIO	0.00	0.00	0.00	0.00	0.00	0.00	0.00	0.00	0.00	0.00	0.00	0.00
EQUIPO DE TRANSPORTE	0.00	0.00	0.00	0.00	0.00	0.00	0.00	0.00	216,288.96	216,288.96	216,288.96	216,288.96
EQUIPO DE DEFENSA Y SEGURIDAD	0.00	0.00	0.00	0.00	0.00	0.00	0.00	0.00	0.00	0.00	0.00	0.00
MAQUINARIA, OTROS EQUIPOS Y HERRAMIENTAS	0.00	0.00	0.00	0.00	0.00	0.00	0.00	0.00	0.00	0.00	0.00	0.00
ACTIVOS BIOLOGICOS	0.00	0.00	0.00	0.00	0.00	0.00	0.00	0.00	0.00	0.00	0.00	0.00
ACTIVOS INTANGIBLES	0.00	0.00	0.00	0.00	0.00	0.00	0.00	0.00	0.00	0.00	0.00	0.00
SOFTWARE	0.00	0.00	0.00	0.00	0.00	0.00	0.00	0.00	0.00	0.00	0.00	0.00
LICENCIAS	0.00	0.00	0.00	0.00	0.00	0.00	0.00	0.00	0.00	0.00	0.00	0.00
TOTAL ACTIVO	9,508,412.95	9,548,751.44	55,022,413.09	44,676,445.40	4,482,389.61	55,487,207.84	147,525,215.31	126,002,405.07	180,364,661.58	206,873,808.50	244,431,029.40	306,096,426.80
PASIVO CIRCULANTE	47,844,181.14	26,279,605.57	38,244,743.28	11,228,262.93	36,688,764.77	-19,319,101.80	-6,732,546.03	-22,955,011.03	-30,411,382.30	-1,059,132.15	37,145,232.38	69,408,493.39
CUENTAS POR PAGAR A CORTO PLAZO	47,844,181.14	26,279,605.57	38,244,743.28	11,228,262.93	36,688,764.77	-19,319,101.80	-19,694,878.74	-33,352,413.39	-38,613,652.22	-7,059,099.29	33,371,929.58	69,483,554.76
SERVICIOS PERSONALES	36,446,362.76	9,602,184.94	925,854.86	982,097.79	-18,907,184.39	-30,508,344.24	-25,674,670.27	-35,034,471.65	-32,694,208.41	-34,355.34	-56,387.56	0.00
PROVEEDORES	0.00	0.00	0.00	0.00	0.00	0.00	0.00	0.00	0.00	0.00	0.00	0.00
OTRAS DEUDAS POR PAGAR	2,785,093.28	8,251,162.07	10,187,010.92	860,629.78	11,258,540.12	11,732,414.55	12,086,183.59	11,571,988.35	13,746,003.83	13,140,719.67	13,204,649.11	11,542,422.06
CONTRATISTAS POR OBRAS PUBLICAS	0.00	0.00	0.00	0.00	0.00	0.00	0.00	0.00	0.00	0.00	0.00	0.00
TRANSFERENCIAS OTORGADAS	0.00	0.00	0.00	0.00	0.00	0.00	0.00	0.00	0.00	0.00	0.00	0.00
RETENCIONES Y CONTRIBUCIONES POR PAGAR A CORTO PLAZO	8,612,725.12	8,426,258.58	27,101,877.48	9,335,535.26	44,287,389.04	-595,171.91	-6,158,392.06	-9,839,630.08	-19,715,447.64	-20,215,463.62	-29,826,351.87	7,891,132.70
DEVOLUCIONES DE CONTRIBUCIONES POR PAGAR A CORTO PLAZO	0.00	0.00	0.00	0.00	0.00	0.00	0.00	0.00	0.00	0.00	0.00	0.00
OTRAS CUENTAS POR PAGAR A CORTO PLAZO	0.00	0.00	50,000.00	50,000.00	50,000.00	50,000.00	50,000.00	50,000.00	50,000.00	50,000.00	50,050,000.00	50,050,000.00
FONDOS Y BIENES DE TERCEROS EN ADMINISTRACION Y/O EN GARANTIA A CORTO PLAZO	0.00	0.00	0.00	0.00	0.00	0.00	0.00	1,234,316.01	892,399.03	537,413.36	172,301.58	-75,081.37
FONDOS DE FIDEICOMISOS, MANDATOS Y CONTRATOS ANALOGOS A CORTO PLAZO	0.00	0.00	0.00	0.00	0.00	0.00	0.00	1,254,316.01	892,399.03	537,413.36	172,301.58	-75,081.37
PORCION A CORTO PLAZO DE LA DEUDA PUBLICA A LARGO PLAZO	0.00	0.00	0.00	0.00	0.00	0.00	10,962,332.71	9,143,086.35	7,309,870.89	5,482,553.78	3,601,001.22	0.00
DEUDA PUBLICA INTERNA	0.00	0.00	0.00	0.00	0.00	0.00	10,962,332.71	9,143,086.35	7,309,870.89	5,482,553.78	3,601,001.22	0.00
PASIVO NO CIRCULANTE	0.00	0.00	0.00	0.00	14,559,444.07	12,787,742.25	0.00	0.00	0.00	0.00	0.00	0.00
CUENTAS POR PAGAR A LARGO PLAZO	0.00	0.00	0.00	0.00	0.00	0.00	0.00	0.00	0.00	0.00	0.00	0.00
PROVEEDORES	0.00	0.00	0.00	0.00	0.00	0.00	0.00	0.00	0.00	0.00	0.00	0.00
CONTRATISTAS POR OBRAS PUBLICAS	0.00	0.00	0.00	0.00	0.00	0.00	0.00	0.00	0.00	0.00	0.00	0.00
OTROS DOCUMENTOS POR PAGAR A LARGO PLAZO	0.00	0.00	0.00	0.00	0.00	0.00	0.00	0.00	0.00	0.00	0.00	0.00
OTROS DOCUMENTOS POR PAGAR A LARGO PLAZO (CONVENIOS)	0.00	0.00	0.00	0.00	0.00	0.00	0.00	0.00	0.00	0.00	0.00	0.00
DEUDA PUBLICA A LARGO PLAZO	0.00	0.00	0.00	0.00	14,559,444.07	12,787,742.25	0.00	0.00	0.00	0.00	0.00	0.00
DEUDA PUBLICA INTERNA	0.00	0.00	0.00	0.00	14,559,444.07	12,787,742.25	0.00	0.00	0.00	0.00	0.00	0.00
OTROS PASIVOS A LARGO PLAZO	0.00	0.00	0.00	0.00	0.00	0.00	0.00	0.00	0.00	0.00	0.00	0.00
TOTAL PASIVO	47,844,181.14	26,279,605.57	38,244,743.28	11,228,262.93	51,248,208.84	-6,531,359.35	-6,732,546.03	-22,955,011.03	-30,411,382.30	-1,059,132.15	37,145,232.38	69,408,493.39
HACIENDA PUBLICA / PATRIMONIO	38,333,768.19	18,730,854.13	18,777,669.83	33,448,182.47	-48,785,819.23	82,038,568.99	196,257,781.34	148,897,416.10	210,774,043.88	206,932,940.85	207,303,797.07	236,687,933.41
HACIENDA PUBLICA / PATRIMONIO CONTRIBUIDO	0.00	0.00	0.00	0.00	0.00	0.00	0.00	0.00	0.00	0.00	0.00	0.00



MUNICIPIO DE DURANGO
 DIRECCIÓN MUNICIPAL DE ADMINISTRACIÓN Y FINANZAS
 ESTADOS DE SITUACIÓN FINANCIERA 2018
 PARTICIPACIONES FEDERALES

GOBIERNO CIUDADANO
DURANGO

NOMBRE	ENERO	FEBRERO	MARZO	ABRIL	MAYO	JUNIO	JULIO	AGOSTO	SEPTIEMBRE	OCTUBRE	NOVIEMBRE	DICIEMBRE
DONACIONES DE CAPITAL	0.00	0.00	0.00	0.00	0.00	0.00	0.00	0.00	0.00	0.00	0.00	0.00
ACTUALIZACIONES DEL LA HACIENDA PÚBLICA/PATRIMONIO	0.00	0.00	0.00	0.00	0.00	0.00	0.00	0.00	0.00	0.00	0.00	0.00
HACIENDA PÚBLICA / PATRIMONIO GENERADO	-38,335,768.19	-18,730,854.13	18,777,669.83	33,448,182.47	-48,785,819.23	82,038,568.99	156,297,781.34	148,937,418.10	210,774,043.88	206,932,940.65	207,305,797.02	236,687,933.41
PATRIMONIO ACUMULADO	0.00	0.00	0.00	0.00	0.00	510,241.28	510,241.28	510,241.28	510,241.28	510,241.28	510,241.28	-6,908.74
RESULTADO DEL EJERCICIO AHORRO / DESAHORRO	-38,335,768.19	-18,730,854.13	18,777,669.83	33,448,182.47	-48,785,819.23	61,528,325.73	155,747,520.08	148,447,174.84	210,263,802.62	206,422,699.39	206,795,555.76	236,694,842.15
TOTAL PASIVO MAS HACIENDA PÚBLICA/PATRIMONIO	9,508,412.95	9,548,751.44	55,022,413.05	44,878,445.40	4,462,389.81	55,487,207.64	147,525,213.31	126,002,409.07	180,362,661.58	205,873,808.50	244,451,029.40	306,096,426.80



MUNICIPIO DE DURANGO
 DIRECCIÓN MUNICIPAL DE ADMINISTRACIÓN Y FINANZAS
 ESTADOS DE SITUACIÓN FINANCIERA 2018
 FONDO DE INFRAESTRUCTURA MUNICIPAL 2017



NOMBRE	ENERO	FEBRERO	MARZO	ABRIL	MAYO	JUNIO	JULIO	AGOSTO	SEPTIEMBRE	OCTUBRE	NOVIEMBRE	DECIEMBRE
ACTIVO CIRCULANTE	1,008,363.91	1,046,238.14	978,518.40	847,786.96	710,207.45	313,170.88	313,246.37	202,283.28	153,925.39	48,193.89	4,772.06	0.00
EFFECTIVO Y EQUIVALENTE DE EFFECTIVO	1,008,363.91	1,046,238.14	978,518.40	847,786.96	710,207.45	313,170.88	313,246.37	202,283.28	153,925.39	48,193.89	4,772.06	0.00
EFFECTIVO	0.00	0.00	0.00	0.00	0.00	0.00	0.00	0.00	0.00	0.00	0.00	0.00
BANCOS TESORERIA	1,008,363.91	1,046,238.14	978,518.40	847,786.96	710,207.45	313,170.88	313,246.37	202,283.28	153,925.39	48,193.89	4,772.06	0.00
DEPOSITOS EN FONDOS DE TERCEROS	0.00	0.00	0.00	0.00	0.00	0.00	0.00	0.00	0.00	0.00	0.00	0.00
EFFECTIVO O EQUIVALENTE DE EFFECTIVO A RECIBIR	0.00	0.00	0.00	0.00	0.00	0.00	0.00	0.00	0.00	0.00	0.00	0.00
INVERSIONES FINANCIERAS	0.00	0.00	0.00	0.00	0.00	0.00	0.00	0.00	0.00	0.00	0.00	0.00
CUENTAS POR COBRAR A CORTO PLAZO	0.00	0.00	0.00	0.00	0.00	0.00	0.00	0.00	0.00	0.00	0.00	0.00
DEUDORES DIVERSOS	0.00	0.00	0.00	0.00	0.00	0.00	0.00	0.00	0.00	0.00	0.00	0.00
PRESTAMOS OTORGADOS	0.00	0.00	0.00	0.00	0.00	0.00	0.00	0.00	0.00	0.00	0.00	0.00
OTROS DEUDORES DIVERSOS	0.00	0.00	0.00	0.00	0.00	0.00	0.00	0.00	0.00	0.00	0.00	0.00
DERECHOS A RECIBIR BIENES O SERVICIOS	0.00	0.00	0.00	0.00	0.00	0.00	0.00	0.00	0.00	0.00	0.00	0.00
ANTICIPO A CORTO PLAZO	0.00	0.00	0.00	0.00	0.00	0.00	0.00	0.00	0.00	0.00	0.00	0.00
OTROS DERECHOS A RECIBIR BIENES O SERVICIOS	0.00	0.00	0.00	0.00	0.00	0.00	0.00	0.00	0.00	0.00	0.00	0.00
ALMACENES	0.00	0.00	0.00	0.00	0.00	0.00	0.00	0.00	0.00	0.00	0.00	0.00
ALMACENES DE MATERIALES Y SUMINISTROS DE CONSUMO	0.00	0.00	0.00	0.00	0.00	0.00	0.00	0.00	0.00	0.00	0.00	0.00
OTROS ACTIVOS CIRCULANTES	0.00	0.00	0.00	0.00	0.00	0.00	0.00	0.00	0.00	0.00	0.00	0.00
ACTIVO NO CIRCULANTE	5,978,808.57	5,041,156.57	5,107,480.70	5,206,985.87	5,345,488.12	5,743,186.71	5,743,186.71	5,855,183.91	5,803,553.88	6,010,055.32	6,053,748.02	1,986,621.82
BIENES INMUEBLES	3,092,186.75	3,054,536.75	3,120,856.88	3,220,344.05	3,358,667.30	3,756,544.89	3,756,544.89	3,868,542.09	3,916,932.04	4,023,433.50	4,067,126.20	0.00
TERRENOS	0.00	0.00	0.00	0.00	0.00	0.00	0.00	0.00	0.00	0.00	0.00	0.00
VIVIENDA	0.00	0.00	0.00	0.00	0.00	0.00	0.00	0.00	0.00	0.00	0.00	0.00
EDIFICIOS NO RESIDENCIALES	0.00	0.00	0.00	0.00	0.00	0.00	0.00	0.00	0.00	0.00	0.00	0.00
INFRAESTRUCTURA	0.00	0.00	0.00	0.00	0.00	0.00	0.00	0.00	0.00	0.00	0.00	0.00
CONSTRUCCIONES EN PROCESO EN BIENES DE DOMINIO PUBLICO	2,972,189.75	2,934,539.75	3,000,861.88	2,996,516.05	3,097,706.90	3,495,384.49	3,495,384.49	3,495,384.49	3,543,774.44	3,612,943.50	3,656,636.20	0.00
CONSTRUCCIONES EN PROCESO EN BIENES PROPIOS	0.00	0.00	0.00	0.00	0.00	0.00	0.00	0.00	0.00	0.00	0.00	0.00
ACCIONES DE FOMENTO	119,997.00	119,997.00	119,997.00	223,828.00	261,160.40	261,160.40	261,160.40	373,157.60	373,157.60	410,490.00	410,490.00	0.00
BIENES MUEBLES	347,637.74	347,637.74	347,637.74	347,637.74	347,637.74	347,637.74	347,637.74	347,637.74	347,637.74	347,637.74	347,637.74	347,637.74
MOBILIARIO Y EQUIPO DE ADMINISTRACION	290,519.68	290,519.68	290,519.68	290,519.68	290,519.68	290,519.68	290,519.68	290,519.68	290,519.68	290,519.68	290,519.68	290,519.68
MOBILIARIO Y EQUIPO EDUCACIONAL Y RECREATIVO	57,118.06	57,118.06	57,118.06	57,118.06	57,118.06	57,118.06	57,118.06	57,118.06	57,118.06	57,118.06	57,118.06	57,118.06
EQUIPO E INSTRUMENTAL MEDICO Y DE LABORATORIO	0.00	0.00	0.00	0.00	0.00	0.00	0.00	0.00	0.00	0.00	0.00	0.00
EQUIPO DE TRANSPORTE	0.00	0.00	0.00	0.00	0.00	0.00	0.00	0.00	0.00	0.00	0.00	0.00
EQUIPO DE DEFENSA Y SEGURIDAD	0.00	0.00	0.00	0.00	0.00	0.00	0.00	0.00	0.00	0.00	0.00	0.00
MAQUINARIA, OTROS EQUIPOS Y HERRAMIENTAS	0.00	0.00	0.00	0.00	0.00	0.00	0.00	0.00	0.00	0.00	0.00	0.00
ACTIVOS BIOLÓGICOS	0.00	0.00	0.00	0.00	0.00	0.00	0.00	0.00	0.00	0.00	0.00	0.00
ACTIVOS INTANGIBLES	1,638,984.08	1,638,984.08	1,638,984.08	1,638,984.08	1,638,984.08	1,638,984.08	1,638,984.08	1,638,984.08	1,638,984.08	1,638,984.08	1,638,984.08	1,638,984.08
SOFTWARE	1,638,984.08	1,638,984.08	1,638,984.08	1,638,984.08	1,638,984.08	1,638,984.08	1,638,984.08	1,638,984.08	1,638,984.08	1,638,984.08	1,638,984.08	1,638,984.08
LICENCIAS	0.00	0.00	0.00	0.00	0.00	0.00	0.00	0.00	0.00	0.00	0.00	0.00
TOTAL ACTIVO	6,087,172.48	6,087,394.71	6,086,000.10	6,054,772.83	6,055,695.57	6,058,357.57	6,058,413.08	6,057,447.19	6,057,479.25	6,058,249.21	6,058,520.08	1,986,621.82
PASIVO CIRCULANTE	66,383.00	151,733.12	148,706.46	115,749.72	115,507.71	117,017.88	6,022.30	117,983.17	117,983.17	7,735.57	119,000.05	114,476.59
CUENTAS POR PAGAR A CORTO PLAZO	66,383.00	151,733.12	148,706.46	115,749.72	115,507.71	117,017.88	6,022.30	117,983.17	117,983.17	7,735.57	119,000.05	114,476.59
SERVICIOS PERSONALES	0.00	0.00	0.00	0.00	0.00	0.00	0.00	0.00	0.00	0.00	0.00	0.00
PROVEEDORES	0.00	0.00	0.00	0.00	0.00	0.00	0.00	0.00	0.00	0.00	0.00	0.00
OTRAS DEUDAS POR PAGAR	25,645.26	0.00	0.00	0.00	0.00	0.00	0.00	0.00	0.00	0.00	0.00	0.00
CONTRATISTAS POR OBRAS PÚBLICAS	0.00	2,312.53	0.00	0.00	0.00	0.00	0.00	0.00	0.00	0.00	0.00	0.00
TRANSFERENCIAS OTORGADAS	0.00	0.00	0.00	0.00	0.00	0.00	0.00	0.00	0.00	0.00	0.00	0.00
RETENCIONES Y CONTRIBUCIONES POR PAGAR A CORTO PLAZO	40,737.74	149,420.59	149,706.46	115,749.72	115,507.71	117,017.88	6,022.30	117,983.17	117,983.17	7,735.57	119,000.05	114,476.59
DEVOLUCIONES DE CONTRIBUCIONES POR PAGAR A CORTO PLAZO	0.00	0.00	0.00	0.00	0.00	0.00	0.00	0.00	0.00	0.00	0.00	0.00
OTRAS CUENTAS POR PAGAR A CORTO PLAZO	0.00	0.00	0.00	0.00	0.00	0.00	0.00	0.00	0.00	0.00	0.00	0.00
FONDOS Y BIENES DE TERCEROS EN ADMINISTRACIÓN Y/O EN GARANTÍA A CORTO PLAZO	0.00	0.00	0.00	0.00	0.00	0.00	0.00	0.00	0.00	0.00	0.00	0.00
FONDOS DE FIDEICOMISOS, MANDATOS Y CONTRATOS ANALÓGOS A CORTO PLAZO	0.00	0.00	0.00	0.00	0.00	0.00	0.00	0.00	0.00	0.00	0.00	0.00
PORCIÓN A CORTO PLAZO DE LA DEUDA PÚBLICA A LARGO PLAZO	0.00	0.00	0.00	0.00	0.00	0.00	0.00	0.00	0.00	0.00	0.00	0.00
DEUDA PÚBLICA INTERNA	0.00	0.00	0.00	0.00	0.00	0.00	0.00	0.00	0.00	0.00	0.00	0.00
PASIVO NO CIRCULANTE	0.00	0.00	0.00	0.00	0.00	0.00	0.00	0.00	0.00	0.00	0.00	0.00
CUENTAS POR PAGAR A LARGO PLAZO	0.00	0.00	0.00	0.00	0.00	0.00	0.00	0.00	0.00	0.00	0.00	0.00
PROVEEDORES	0.00	0.00	0.00	0.00	0.00	0.00	0.00	0.00	0.00	0.00	0.00	0.00
CONTRATISTAS POR OBRAS PÚBLICAS	0.00	0.00	0.00	0.00	0.00	0.00	0.00	0.00	0.00	0.00	0.00	0.00
OTROS DOCUMENTOS POR PAGAR A LARGO PLAZO	0.00	0.00	0.00	0.00	0.00	0.00	0.00	0.00	0.00	0.00	0.00	0.00
OTROS DOCUMENTOS POR PAGAR A LARGO PLAZO (CONVENIOS)	0.00	0.00	0.00	0.00	0.00	0.00	0.00	0.00	0.00	0.00	0.00	0.00



MUNICIPIO DE DURANGO
DIRECCIÓN MUNICIPAL DE ADMINISTRACIÓN Y FINANZAS
ESTADOS DE SITUACIÓN FINANCIERA 2018
FONDO DE INFRAESTRUCTURA MUNICIPAL 2017

GOBIERNO CIUDADANO
DURANGO

NOMBRE	ENERO	FEBRERO	MARZO	ABRIL	MAYO	JUNIO	JULIO	AGOSTO	SEPTIEMBRE	OCTUBRE	NOVIEMBRE	DICIEMBRE
DEUDA PÚBLICA A LARGO PLAZO	0.00	0.00	0.00	0.00	0.00	0.00	0.00	0.00	0.00	0.00	0.00	0.00
DEUDA PÚBLICA INTERNA	0.00	0.00	0.00	0.00	0.00	0.00	0.00	0.00	0.00	0.00	0.00	0.00
OTROS PASIVOS A LARGO PLAZO	0.00	0.00	0.00	0.00	0.00	0.00	0.00	0.00	0.00	0.00	0.00	0.00
TOTAL PASIVO	68,383.00	151,735.12	149,706.48	115,749.72	118,507.71	117,017.88	6,022.30	117,983.17	117,983.17	7,735.57	119,000.05	114,478.59
HACIENDA PÚBLICA / PATRIMONIO	6,020,789.48	5,935,683.59	5,936,292.64	5,939,003.11	5,939,188.86	5,939,319.89	6,050,390.78	5,939,484.02	5,939,496.08	6,050,513.64	5,939,520.03	1,872,145.23
HACIENDA PÚBLICA / PATRIMONIO CONTRIBUIDO	0.00	0.00	0.00	0.00	0.00	0.00	0.00	0.00	0.00	0.00	0.00	0.00
DONACIONES DE CAPITAL	0.00	0.00	0.00	0.00	0.00	0.00	0.00	0.00	0.00	0.00	0.00	0.00
ACTUALIZACIONES DEL LA HACIENDA PÚBLICA/PATRIMONIO	0.00	0.00	0.00	0.00	0.00	0.00	0.00	0.00	0.00	0.00	0.00	0.00
HACIENDA PÚBLICA / PATRIMONIO GENERADO	6,020,789.48	5,935,683.59	5,936,292.64	5,939,003.11	5,939,188.86	5,939,319.89	6,050,390.78	5,939,484.02	5,939,496.08	6,050,513.64	5,939,520.03	1,872,145.23
PATRIMONIO ACUMULADO	6,020,535.09	5,935,184.97	5,935,184.97	5,935,184.97	5,935,184.97	5,935,184.97	6,046,180.35	5,935,184.97	5,935,184.97	6,046,180.35	5,935,184.97	2,842,998.22
RESULTADO DEL EJERCICIO AHORRO / DESAHORRO	254.39	478.62	1,107.67	3,818.14	4,003.89	4,134.92	4,210.43	4,279.05	4,311.11	4,333.29	4,335.06	-970,852.99
TOTAL PASIVO MAS HACIENDA PUBLICA/PATRIMONIO	6,087,172.48	6,087,368.71	6,085,999.10	6,054,782.83	6,053,696.57	6,056,337.57	6,056,413.08	6,057,447.19	6,057,479.25	6,058,249.21	6,058,620.08	1,986,821.82



MUNICIPIO DE DURANGO
DIRECCIÓN MUNICIPAL DE ADMINISTRACIÓN Y FINANZAS
ESTADOS DE SITUACIÓN FINANCIERA 2018
FONDO DE INFRAESTRUCTURA MUNICIPAL 2018



NOMBRE	ENERO	FEBRERO	MARZO	ABRIL	MAYO	JUNIO	JULIO	AGOSTO	SEPTIEMBRE	OCTUBRE	NOVIEMBRE	ENERO	DICIEMBRE
ACTIVO CIRCULANTE	0.10	15,992,645.51	23,992,171.26	16,877,187.37	3,246,790.78	1,248,851.33	5,458,057.41	2,711,322.94	3,634,990.91	7,157,698.43	8,716,227.50	2,914,278.43	
EFFECTIVO Y EQUIVALENTE DE EFFECTIVO	0.10	15,992,645.51	23,992,171.26	16,877,187.37	3,246,790.78	1,248,851.33	5,458,057.41	2,711,322.94	3,634,990.91	7,157,698.43	8,716,227.50	2,914,278.43	
EFFECTIVO	0.00	0.00	0.00	0.00	0.00	0.00	0.00	0.00	0.00	0.00	0.00	0.00	
BANCOS TESORERIA	0.10	15,992,645.51	23,992,171.26	16,877,187.37	3,246,790.78	1,248,851.33	5,458,057.41	2,711,322.94	3,634,990.91	7,157,698.43	8,716,227.50	2,914,278.43	
DEPOSITOS EN FONDOS DE TERCEROS	0.00	0.00	0.00	0.00	0.00	0.00	0.00	0.00	0.00	0.00	0.00	0.00	
EFFECTIVO O EQUIVALENTE DE EFFECTIVO A RECIBIR	0.00	0.00	0.00	0.00	0.00	0.00	0.00	0.00	0.00	0.00	0.00	0.00	
INVERSIONES FINANCIERAS	0.00	0.00	0.00	0.00	0.00	0.00	0.00	0.00	0.00	0.00	0.00	0.00	
CUENTAS POR COBRAR A CORTO PLAZO	0.00	0.00	0.00	0.00	0.00	0.00	0.00	0.00	0.00	0.00	0.00	0.00	
DEUDORES DIVERSOS	0.00	0.00	0.00	0.00	0.00	0.00	0.00	0.00	0.00	0.00	0.00	0.00	
PRESTAMOS OTORGADOS	0.00	0.00	0.00	0.00	0.00	0.00	0.00	0.00	0.00	0.00	0.00	0.00	
OTROS DEUDORES DIVERSOS	0.00	0.00	0.00	0.00	0.00	0.00	0.00	0.00	0.00	0.00	0.00	0.00	
DERECHOS A RECIBIR BIENES O SERVICIOS	0.00	0.00	0.00	0.00	0.00	0.00	0.00	0.00	0.00	0.00	0.00	0.00	
ANTICIPO A CORTO PLAZO	0.00	0.00	0.00	0.00	0.00	0.00	0.00	0.00	0.00	0.00	0.00	0.00	
OTROS DERECHOS A RECIBIR BIENES O SERVICIOS	0.00	0.00	0.00	0.00	0.00	0.00	0.00	0.00	0.00	0.00	0.00	0.00	
ALMACENES	0.00	0.00	0.00	0.00	0.00	0.00	0.00	0.00	0.00	0.00	0.00	0.00	
ALMACENES DE MATERIALES Y SUMINISTROS DE CONSUMO	0.00	0.00	0.00	0.00	0.00	0.00	0.00	0.00	0.00	0.00	0.00	0.00	
OTROS ACTIVOS CIRCULANTES	0.00	0.00	0.00	0.00	0.00	0.00	0.00	0.00	0.00	0.00	0.00	0.00	
ACTIVO NO CIRCULANTE	0.00	0.00	0.00	7,130,847.92	28,787,494.24	38,773,883.45	42,584,113.55	53,344,503.98	60,437,915.65	64,930,183.91	71,380,392.25	0.00	
BIENES INMUEBLES	0.00	0.00	0.00	7,130,847.92	28,787,494.24	38,773,883.45	42,584,113.55	53,344,503.98	60,437,915.65	64,930,183.91	71,380,392.25	0.00	
TERRENOS	0.00	0.00	0.00	0.00	0.00	0.00	0.00	0.00	0.00	0.00	0.00	0.00	
VIVIENDA	0.00	0.00	0.00	0.00	0.00	0.00	0.00	0.00	0.00	0.00	0.00	0.00	
EDIFICIOS NO RESIDENCIALES	0.00	0.00	0.00	0.00	0.00	0.00	0.00	0.00	0.00	0.00	0.00	0.00	
INFRAESTRUCTURA	0.00	0.00	0.00	0.00	0.00	0.00	0.00	0.00	0.00	0.00	0.00	0.00	
CONSTRUCCIONES EN PROCESO EN BIENES DE DOMINIO PUBLICO	0.00	0.00	0.00	7,130,847.92	28,697,494.24	38,073,883.45	40,824,048.94	51,017,676.37	57,607,512.04	61,737,860.30	67,728,988.64	0.00	
CONSTRUCCIONES EN PROCESO EN BIENES PROPIOS	0.00	0.00	0.00	0.00	0.00	0.00	0.00	0.00	0.00	0.00	0.00	0.00	
ACCIONES DE FOMENTO	0.00	0.00	0.00	0.00	70,000.00	700,000.00	1,760,064.61	2,326,827.61	2,830,403.61	3,192,323.61	3,651,403.61	0.00	
BIENES MUEBLES	0.00	0.00	0.00	0.00	0.00	0.00	0.00	0.00	0.00	0.00	0.00	0.00	
MOBILIARIO Y EQUIPO DE ADMINISTRACION	0.00	0.00	0.00	0.00	0.00	0.00	0.00	0.00	0.00	0.00	0.00	0.00	
MOBILIARIO Y EQUIPO EDUCACIONAL Y RECREATIVO	0.00	0.00	0.00	0.00	0.00	0.00	0.00	0.00	0.00	0.00	0.00	0.00	
EQUIPO E INSTRUMENTAL MEDICO Y DE LABORATORIO	0.00	0.00	0.00	0.00	0.00	0.00	0.00	0.00	0.00	0.00	0.00	0.00	
EQUIPO DE TRANSPORTE	0.00	0.00	0.00	0.00	0.00	0.00	0.00	0.00	0.00	0.00	0.00	0.00	
EQUIPO DE DEFENSA Y SEGURIDAD	0.00	0.00	0.00	0.00	0.00	0.00	0.00	0.00	0.00	0.00	0.00	0.00	
MAQUINARIA, OTROS EQUIPOS Y HERRAMIENTAS	0.00	0.00	0.00	0.00	0.00	0.00	0.00	0.00	0.00	0.00	0.00	0.00	
ACTIVOS BIOLÓGICOS	0.00	0.00	0.00	0.00	0.00	0.00	0.00	0.00	0.00	0.00	0.00	0.00	
ACTIVOS INTANGIBLES	0.00	0.00	0.00	0.00	0.00	0.00	0.00	0.00	0.00	0.00	0.00	0.00	
SOFTWARE	0.00	0.00	0.00	0.00	0.00	0.00	0.00	0.00	0.00	0.00	0.00	0.00	
LICENCIAS	0.00	0.00	0.00	0.00	0.00	0.00	0.00	0.00	0.00	0.00	0.00	0.00	
TOTAL ACTIVO	0.10	15,992,645.51	23,992,171.26	24,008,035.29	32,014,285.00	40,020,714.78	48,042,170.96	58,055,828.92	64,072,008.56	72,087,882.34	80,096,819.75	2,914,278.43	
PASIVO CIRCULANTE	0.00	0.00	0.00	11,280.00	17,413.52	28,235.84	50,511.54	67,214.75	87,589.40	105,150.01	115,293.67	2,914,884.03	
CUENTAS POR PAGAR A CORTO PLAZO	0.00	0.00	0.00	11,280.00	17,413.52	28,235.84	50,511.54	67,214.75	87,589.40	105,150.01	115,293.67	2,914,884.03	
SERVICIOS PERSONALES	0.00	0.00	0.00	0.00	0.00	0.00	0.00	0.00	0.00	0.00	0.00	0.00	
PROVEEDORES	0.00	0.00	0.00	0.00	0.00	0.00	0.00	0.00	0.00	0.00	0.00	0.00	
OTRAS DEUDAS POR PAGAR	0.00	0.00	0.00	0.00	0.00	0.00	0.00	0.00	0.00	0.00	0.00	0.00	
CONTRATISTAS POR OBRAS PÚBLICAS	0.00	0.00	0.00	0.00	0.00	0.00	0.00	0.00	0.00	0.00	0.00	0.00	
TRANSFERENCIAS OTORGADAS	0.00	0.00	0.00	0.00	0.00	0.00	0.00	0.00	0.00	0.00	0.00	2,770,313.41	
RETENCIONES Y CONTRIBUCIONES POR PAGAR A CORTO PLAZO	0.00	0.00	0.00	0.00	0.00	0.00	0.00	0.00	0.00	0.00	0.00	0.00	
DEVOLUCIONES DE CONTRIBUCIONES POR PAGAR A CORTO PLAZO	0.00	0.00	0.00	11,280.00	17,413.52	26,235.84	50,511.54	67,214.75	87,589.40	105,150.01	115,293.67	144,570.62	
OTRAS CUENTAS POR PAGAR A CORTO PLAZO	0.00	0.00	0.00	0.00	0.00	0.00	0.00	0.00	0.00	0.00	0.00	0.00	
FONDOS Y BIENES DE TERCEROS EN ADMINISTRACIÓN Y/O EN GARANTÍA A CORTO PLAZO	0.00	0.00	0.00	0.00	0.00	0.00	0.00	0.00	0.00	0.00	0.00	0.00	
FONDOS DE FIDEICOMISOS, MANDATOS Y CONTRATOS ANALOGOS A CORTO PLAZO	0.00	0.00	0.00	0.00	0.00	0.00	0.00	0.00	0.00	0.00	0.00	0.00	
PORCIÓN A CORTO PLAZO DE LA DEUDA PÚBLICA A LARGO PLAZO	0.00	0.00	0.00	0.00	0.00	0.00	0.00	0.00	0.00	0.00	0.00	0.00	
DEUDA PÚBLICA INTERNA	0.00	0.00	0.00	0.00	0.00	0.00	0.00	0.00	0.00	0.00	0.00	0.00	
PASIVO NO CIRCULANTE	0.00	0.00	0.00	0.00	0.00	0.00	0.00	0.00	0.00	0.00	0.00	0.00	
CUENTAS POR PAGAR A LARGO PLAZO	0.00	0.00	0.00	0.00	0.00	0.00	0.00	0.00	0.00	0.00	0.00	0.00	
PROVEEDORES	0.00	0.00	0.00	0.00	0.00	0.00	0.00	0.00	0.00	0.00	0.00	0.00	
CONTRATISTAS POR OBRAS PÚBLICAS	0.00	0.00	0.00	0.00	0.00	0.00	0.00	0.00	0.00	0.00	0.00	0.00	
OTROS DOCUMENTOS POR PAGAR A LARGO PLAZO	0.00	0.00	0.00	0.00	0.00	0.00	0.00	0.00	0.00	0.00	0.00	0.00	
OTROS DOCUMENTOS POR PAGAR A LARGO PLAZO (CONVENIOS)	0.00	0.00	0.00	0.00	0.00	0.00	0.00	0.00	0.00	0.00	0.00	0.00	



MUNICIPIO DE DURANGO
DIRECCIÓN MUNICIPAL DE ADMINISTRACIÓN Y FINANZAS
ESTADOS DE SITUACIÓN FINANCIERA 2018
FONDO DE INFRAESTRUCTURA MUNICIPAL 2018

GOBIERNO CIUDADANO
DURANGO

NOMBRE	ENERO	FEBRERO	MARZO	ABRIL	MAYO	JUNIO	JULIO	AGOSTO	SEPTIEMBRE	OCTUBRE	NOVIEMBRE	DICIEMBRE
DEUDA PÚBLICA A LARGO PLAZO	0.00	0.00	0.00	0.00	0.00	0.00	0.00	0.00	0.00	0.00	0.00	0.00
DEUDA PÚBLICA INTERNA	0.00	0.00	0.00	0.00	0.00	0.00	0.00	0.00	0.00	0.00	0.00	0.00
OTROS PASIVOS A LARGO PLAZO	0.00	0.00	0.00	0.00	0.00	0.00	0.00	0.00	0.00	0.00	0.00	0.00
TOTAL PASIVO	0.00	0.00	0.00	11,280.00	17,413.62	26,235.84	50,511.54	67,214.75	87,589.40	105,150.01	115,293.87	2,914,884.03
HACIENDA PÚBLICA / PATRIMONIO	0.10	15,992,845.51	23,992,171.26	23,998,755.29	31,998,871.48	39,994,479.14	47,991,659.42	55,988,612.17	63,985,317.16	71,982,732.33	79,981,328.08	-605.60
HACIENDA PÚBLICA / PATRIMONIO CONTRIBUIDO	0.00	0.00	0.00	0.00	0.00	0.00	0.00	0.00	0.00	0.00	0.00	0.00
DONACIONES DE CAPITAL	0.00	0.00	0.00	0.00	0.00	0.00	0.00	0.00	0.00	0.00	0.00	0.00
ACTUALIZACIONES DEL LA HACIENDA PÚBLICA/PATRIMONIO	0.00	0.00	0.00	0.00	0.00	0.00	0.00	0.00	0.00	0.00	0.00	0.00
HACIENDA PÚBLICA / PATRIMONIO GENERADO	0.10	15,992,845.51	23,992,171.26	23,998,755.29	31,998,871.48	39,994,479.14	47,991,659.42	55,988,612.17	63,985,317.16	71,982,732.33	79,981,328.08	-605.60
PATRIMONIO ACUMULADO	0.00	0.00	0.00	0.00	0.00	0.00	0.00	0.00	0.00	0.00	0.00	0.00
RESULTADO DEL EJERCICIO AHORRO / DESAHORRO	0.10	15,992,845.51	23,992,171.26	23,998,755.29	31,998,871.48	39,994,479.14	47,991,659.42	55,988,612.17	63,985,317.16	71,982,732.33	79,981,328.08	-605.60
TOTAL PASIVO MAS HACIENDA PÚBLICA/PATRIMONIO	0.10	15,992,845.51	23,992,171.26	24,008,035.29	32,014,285.00	40,020,714.78	48,042,170.98	56,053,828.92	64,072,906.56	72,087,862.34	80,098,619.75	2,914,278.43



MUNICIPIO DE DURANGO
DIRECCIÓN MUNICIPAL DE ADMINISTRACIÓN Y FINANZAS
ESTADOS DE SITUACIÓN FINANCIERA 2018
FORTASEG 2018



NOMBRE	ENERO	FEBRERO	MARZO	ABRIL	MAYO	JUNIO	JULIO	AGOSTO	SEPTIEMBRE	OCTUBRE	NOVIEMBRE	DECIEMBRE
ACTIVO CIRCULANTE	0.00	0.00	18,670,236.20	18,660,692.91	13,503,205.99	13,053,713.75	20,804,916.90	19,493,889.05	17,019,956.78	12,256,964.66	12,221,775.02	73,860.05
EFFECTIVO Y EQUIVALENTE DE EFFECTIVO	0.00	0.00	18,670,004.20	18,660,692.91	13,503,205.99	13,053,713.75	20,804,916.90	19,493,889.05	17,019,956.78	12,256,964.66	12,221,775.02	73,860.05
EFFECTIVO	0.00	0.00	0.00	0.00	0.00	0.00	0.00	0.00	0.00	0.00	0.00	0.00
BANCOS TESORERIA	0.00	0.00	18,670,004.20	18,660,692.91	13,503,205.99	13,053,713.75	20,804,916.90	19,493,889.05	17,019,956.78	12,256,964.66	12,221,775.02	73,860.05
DEPOSITOS EN FONDOS DE TERCEROS	0.00	0.00	0.00	0.00	0.00	0.00	0.00	0.00	0.00	0.00	0.00	0.00
EFFECTIVO O EQUIVALENTES DE EFFECTIVO A RECIBIR	0.00	0.00	232.00	0.00	0.00	0.00	0.00	116.00	116.00	0.00	0.00	0.00
INVERSIONES FINANCIERAS	0.00	0.00	0.00	0.00	0.00	0.00	0.00	0.00	0.00	0.00	0.00	0.00
CUENTAS POR COBRAR A CORTO PLAZO	0.00	0.00	0.00	0.00	0.00	0.00	0.00	0.00	0.00	0.00	0.00	0.00
DEUDORES DIVERSOS	0.00	0.00	232.00	0.00	0.00	0.00	0.00	116.00	116.00	0.00	0.00	0.00
PRESTAMOS OTORGADOS	0.00	0.00	0.00	0.00	0.00	0.00	0.00	0.00	0.00	0.00	0.00	0.00
OTROS DEUDORES DIVERSOS	0.00	0.00	0.00	0.00	0.00	0.00	0.00	0.00	0.00	0.00	0.00	0.00
DERECHOS A RECIBIR BIENES O SERVICIOS	0.00	0.00	0.00	0.00	0.00	0.00	0.00	0.00	0.00	0.00	0.00	0.00
ANTICIPO A CORTO PLAZO	0.00	0.00	0.00	0.00	0.00	0.00	0.00	0.00	0.00	0.00	0.00	0.00
OTROS DERECHOS A RECIBIR BIENES O SERVICIOS	0.00	0.00	0.00	0.00	0.00	0.00	0.00	0.00	0.00	0.00	0.00	0.00
ALMACENES	0.00	0.00	0.00	0.00	0.00	0.00	0.00	0.00	0.00	0.00	0.00	0.00
ALMACENES DE MATERIALES Y SUMINISTROS DE CONSUMO	0.00	0.00	0.00	0.00	0.00	0.00	0.00	0.00	0.00	0.00	0.00	0.00
OTROS ACTIVOS CIRCULANTES	0.00	0.00	0.00	0.00	0.00	0.00	0.00	0.00	0.00	0.00	0.00	0.00
ACTIVO NO CIRCULANTE	0.00	0.00	0.00	0.00	0.00	0.00	0.00	0.00	0.00	0.00	0.00	2,692,363.00
BIENES INMUEBLES	0.00	0.00	0.00	0.00	0.00	0.00	0.00	0.00	0.00	0.00	0.00	0.00
TÉRRENOS	0.00	0.00	0.00	0.00	0.00	0.00	0.00	0.00	0.00	0.00	0.00	0.00
VIVIENDA	0.00	0.00	0.00	0.00	0.00	0.00	0.00	0.00	0.00	0.00	0.00	0.00
EDIFICIOS NO RESIDENCIALES	0.00	0.00	0.00	0.00	0.00	0.00	0.00	0.00	0.00	0.00	0.00	0.00
INFRAESTRUCTURA	0.00	0.00	0.00	0.00	0.00	0.00	0.00	0.00	0.00	0.00	0.00	0.00
CONSTRUCCIONES EN PROCESO EN BIENES DE DOMINIO PUBLICO	0.00	0.00	0.00	0.00	0.00	0.00	0.00	0.00	0.00	0.00	0.00	0.00
CONSTRUCCIONES EN PROCESO EN BIENES PROPIOS	0.00	0.00	0.00	0.00	0.00	0.00	0.00	0.00	0.00	0.00	0.00	0.00
ACCIONES DE FOMENTO	0.00	0.00	0.00	0.00	0.00	0.00	0.00	0.00	0.00	0.00	0.00	0.00
BIENES MUEBLES	0.00	0.00	0.00	0.00	0.00	0.00	0.00	0.00	0.00	0.00	0.00	2,692,363.00
MOBILIARIO Y EQUIPO DE ADMINISTRACION	0.00	0.00	0.00	0.00	0.00	0.00	0.00	0.00	0.00	0.00	0.00	0.00
MOBILIARIO Y EQUIPO EDUCACIONAL Y RECREATIVO	0.00	0.00	0.00	0.00	0.00	0.00	0.00	0.00	0.00	0.00	0.00	0.00
EQUIPO E INSTRUMENTAL MEDICO Y DE LABORATORIO	0.00	0.00	0.00	0.00	0.00	0.00	0.00	0.00	0.00	0.00	0.00	0.00
EQUIPO DE TRANSPORTE	0.00	0.00	0.00	0.00	0.00	0.00	0.00	0.00	0.00	0.00	0.00	0.00
EQUIPO DE DEFENSA Y SEGURIDAD	0.00	0.00	0.00	0.00	0.00	0.00	0.00	0.00	0.00	0.00	0.00	0.00
MAQUINARIA, OTROS EQUIPOS Y HERRAMIENTAS	0.00	0.00	0.00	0.00	0.00	0.00	0.00	0.00	0.00	0.00	0.00	0.00
ACTIVOS BIOLÓGICOS	0.00	0.00	0.00	0.00	0.00	0.00	0.00	0.00	0.00	0.00	0.00	0.00
ACTIVOS INTANGIBLES	0.00	0.00	0.00	0.00	0.00	0.00	0.00	0.00	0.00	0.00	0.00	0.00
SOFTWARE	0.00	0.00	0.00	0.00	0.00	0.00	0.00	0.00	0.00	0.00	0.00	0.00
LICENCIAS	0.00	0.00	0.00	0.00	0.00	0.00	0.00	0.00	0.00	0.00	0.00	0.00
TOTAL ACTIVO	0.00	0.00	18,670,236.20	18,660,692.91	13,503,205.99	13,053,713.75	20,804,916.90	19,493,889.05	17,020,072.78	12,256,964.66	12,221,775.02	2,766,223.05
PASIVO CIRCULANTE	0.00	0.00	0.00	6,320.71	27,773.79	47,340.95	61,264.30	75,933.03	98,250.76	117,132.64	131,943.00	46,450.77
CUENTAS POR PAGAR A CORTO PLAZO	0.00	0.00	0.00	6,320.71	27,773.79	47,340.95	61,264.30	75,933.03	98,250.76	117,132.64	131,943.00	46,450.77
SERVICIOS PERSONALES	0.00	0.00	0.00	0.00	0.00	0.00	0.00	0.00	0.00	0.00	0.00	0.00
PROVEEDORES	0.00	0.00	0.00	0.00	0.00	0.00	0.00	0.00	0.00	0.00	0.00	0.00
OTRAS DEUDAS POR PAGAR	0.00	0.00	0.00	6,320.71	27,773.79	47,340.95	61,264.30	75,933.03	98,250.76	117,132.64	131,943.00	46,450.77
CONTRATISTAS POR OBRAS PUBLICAS	0.00	0.00	0.00	0.00	0.00	0.00	0.00	0.00	0.00	0.00	0.00	0.00
TRANSFERENCIAS OTORGADAS	0.00	0.00	0.00	0.00	0.00	0.00	0.00	0.00	0.00	0.00	0.00	0.00
RETENCIONES Y CONTRIBUCIONES POR PAGAR A CORTO PLAZO	0.00	0.00	0.00	0.00	0.00	0.00	0.00	0.00	0.00	0.00	0.00	0.00
DEVOLUCIONES DE CONTRIBUCIONES POR PAGAR A CORTO PLAZO	0.00	0.00	0.00	0.00	0.00	0.00	0.00	0.00	0.00	0.00	0.00	0.00
OTRAS CUENTAS POR PAGAR A CORTO PLAZO	0.00	0.00	0.00	0.00	0.00	0.00	0.00	0.00	0.00	0.00	0.00	0.00
FONDOS Y BIENES DE TERCEROS EN ADMINISTRACIÓN Y/O EN GARANTIA A CORTO PLAZO	0.00	0.00	0.00	0.00	0.00	0.00	0.00	0.00	0.00	0.00	0.00	0.00
FONDOS DE FIDEICOMISOS, MANDATOS Y CONTRATOS ANALOGOS A CORTO PLAZO	0.00	0.00	0.00	0.00	0.00	0.00	0.00	0.00	0.00	0.00	0.00	0.00
PORCIÓN A CORTO PLAZO DE LA DEUDA PÚBLICA A LARGO PLAZO	0.00	0.00	0.00	0.00	0.00	0.00	0.00	0.00	0.00	0.00	0.00	0.00
DEUDA PÚBLICA INTERNA	0.00	0.00	0.00	0.00	0.00	0.00	0.00	0.00	0.00	0.00	0.00	0.00
PASIVO NO CIRCULANTE	0.00	0.00	0.00	0.00	0.00	0.00	0.00	0.00	0.00	0.00	0.00	0.00
CUENTAS POR PAGAR A LARGO PLAZO	0.00	0.00	0.00	0.00	0.00	0.00	0.00	0.00	0.00	0.00	0.00	0.00
PROVEEDORES	0.00	0.00	0.00	0.00	0.00	0.00	0.00	0.00	0.00	0.00	0.00	0.00
CONTRATISTAS POR OBRAS PÚBLICAS	0.00	0.00	0.00	0.00	0.00	0.00	0.00	0.00	0.00	0.00	0.00	0.00
OTROS DOCUMENTOS POR PAGAR A LARGO PLAZO	0.00	0.00	0.00	0.00	0.00	0.00	0.00	0.00	0.00	0.00	0.00	0.00
OTROS DOCUMENTOS POR PAGAR A LARGO PLAZO (CONVENIOS)	0.00	0.00	0.00	0.00	0.00	0.00	0.00	0.00	0.00	0.00	0.00	0.00
DEUDA PÚBLICA A LARGO PLAZO	0.00	0.00	0.00	0.00	0.00	0.00	0.00	0.00	0.00	0.00	0.00	0.00



MUNICIPIO DE DURANGO
DIRECCIÓN MUNICIPAL DE ADMINISTRACIÓN Y FINANZAS
ESTADOS DE SITUACIÓN FINANCIERA 2018
FORTASEG 2018

GOBIERNO CIUDADANO
DURANGO

NOMBRE	ENERO	FEBRERO	MARZO	ABRIL	MAYO	JUNIO	JULIO	AGOSTO	SEPTIEMBRE	OCTUBRE	NOVIEMBRE	DICIEMBRE
DEUDA PÚBLICA INTERNA	0.00	0.00	0.00	0.00	0.00	0.00	0.00	0.00	0.00	0.00	0.00	0.00
OTROS PASIVOS A LARGO PLAZO	0.00	0.00	0.00	0.00	0.00	0.00	0.00	0.00	0.00	0.00	0.00	0.00
TOTAL PASIVO	0.00	0.00	0.00	0.00	0.00	0.00	0.00	0.00	0.00	0.00	0.00	0.00
HACIENDA PÚBLICA / PATRIMONIO	0.00	0.00	18,670,236.20	18,652,372.20	13,475,432.20	13,006,372.60	20,743,652.60	19,418,072.02	16,921,822.02	12,139,832.02	12,089,832.02	2,719,772.28
HACIENDA PÚBLICA / PATRIMONIO CONTRIBUIDO	0.00	0.00	0.00	0.00	0.00	0.00	0.00	0.00	0.00	0.00	0.00	0.00
DONACIONES DE CAPITAL	0.00	0.00	0.00	0.00	0.00	0.00	0.00	0.00	0.00	0.00	0.00	0.00
ACTUALIZACIONES DEL LA HACIENDA PÚBLICA/PATRIMONIO	0.00	0.00	0.00	0.00	0.00	0.00	0.00	0.00	0.00	0.00	0.00	0.00
HACIENDA PÚBLICA / PATRIMONIO GENERADO	0.00	0.00	18,670,236.20	18,652,372.20	13,475,432.20	13,006,372.60	20,743,652.60	19,418,072.02	16,921,822.02	12,139,832.02	12,089,832.02	2,719,772.28
PATRIMONIO ACUMULADO	0.00	0.00	0.00	0.00	0.00	0.00	0.00	0.00	0.00	0.00	0.00	0.00
RESULTADO DEL EJERCICIO AHORRO / DESAHORRO	0.00	0.00	18,670,236.20	18,652,372.20	13,475,432.20	13,006,372.60	20,743,652.60	19,418,072.02	16,921,822.02	12,139,832.02	12,089,832.02	2,719,772.28
TOTAL PASIVO MAS HACIENDA PÚBLICA/PATRIMONIO	0.00	0.00	18,670,236.20	18,660,692.91	13,503,205.95	13,053,713.75	20,804,916.90	19,494,065.05	17,020,072.78	12,256,964.66	12,221,775.02	2,760,223.05

4

**ESTADO DE DEUDA
PÚBLICA AL 31 DE
DICIEMBRE DE 2018**



MUNICIPIO DE DURANGO
DIRECCIÓN MUNICIPAL DE ADMINISTRACIÓN Y FINANZAS
ESTADO DE DEUDA PÚBLICA AL 31 DE DICIEMBRE DE 2018
(DEUDA A LARGO PLAZO)

GOBIERNO CIUDADANO
DURANGO

DEUDA PÚBLICA AL 1o. DE ENERO DE 2018

406,173,349.62

BANOBRAS		347,866,966.05
CRÉDITO No. 7725	REESTRUCTURACIÓN	73,591,938.36
CRÉDITO No. 7726	REESTRUCTURACIÓN	37,559,285.58
CRÉDITO No. 8708	INVERSIONES PÚBLICAS PRODUCTIVAS	38,250,413.76
CRÉDITO No. 8752	INVERSIONES PÚBLICAS PRODUCTIVAS	60,189,742.00
CRÉDITO No. 8934	INVERSIONES PÚBLICAS PRODUCTIVAS	36,400,946.60
CRÉDITO No. 9676	INVERSIONES PÚBLICAS PRODUCTIVAS	39,141,649.78
CRÉDITO No. 11226	INVERSIONES PÚBLICAS PRODUCTIVAS	35,339,151.06
CRÉDITO No. 11870	INVERSIONES PÚBLICAS PRODUCTIVAS	27,393,838.91
BANORTE		58,306,383.57
CRÉDITO No. 7823	INVERSIONES PÚBLICAS PRODUCTIVAS	31,741,630.00
CRÉDITO No. 9030	INVERSIONES PÚBLICAS PRODUCTIVAS	26,564,753.57

**(-) AMORTIZACIÓN DEUDA PÚBLICA EN EL PERIODO
DEL 1o. DE ENERO AL 31 DE DICIEMBRE DE 2018**

30,097,674.99

BANOBRAS		25,392,749.99
CRÉDITO No. 7725	REESTRUCTURACION	4,147,924.00
CRÉDITO No. 7726	REESTRUCTURACION	2,116,985.46
CRÉDITO No. 8708	INVERSIONES PÚBLICAS PRODUCTIVAS	2,157,490.17
CRÉDITO No. 8752	INVERSIONES PÚBLICAS PRODUCTIVAS	8,598,529.00
CRÉDITO No. 8934	INVERSIONES PÚBLICAS PRODUCTIVAS	3,045,547.20
CRÉDITO No. 9676	INVERSIONES PÚBLICAS PRODUCTIVAS	2,675,636.56
CRÉDITO No. 11226	INVERSIONES PÚBLICAS PRODUCTIVAS	1,575,740.72
CRÉDITO No. 11870	INVERSIONES PÚBLICAS PRODUCTIVAS	1,074,896.88
BANORTE		4,704,925.00
CRÉDITO No. 7823	INVERSIONES PÚBLICAS PRODUCTIVAS	3,370,776.00
CRÉDITO No. 9030	INVERSIONES PÚBLICAS PRODUCTIVAS	1,334,149.00

DEUDA PÚBLICA AL 31 DE DICIEMBRE DE 2018

376,075,674.63

BANOBRAS		322,474,216.06
CRÉDITO No. 7725	REESTRUCTURACIÓN	69,444,014.36
CRÉDITO No. 7726	REESTRUCTURACIÓN	35,442,300.12
CRÉDITO No. 8708	INVERSIONES PÚBLICAS PRODUCTIVAS	36,092,923.59
CRÉDITO No. 8752	INVERSIONES PÚBLICAS PRODUCTIVAS	51,591,213.00
CRÉDITO No. 8934	INVERSIONES PÚBLICAS PRODUCTIVAS	33,355,399.40
CRÉDITO No. 9676	INVERSIONES PÚBLICAS PRODUCTIVAS	36,466,013.22
CRÉDITO No. 11226	INVERSIONES PÚBLICAS PRODUCTIVAS	33,763,410.34



MUNICIPIO DE DURANGO
DIRECCIÓN MUNICIPAL DE ADMINISTRACIÓN Y FINANZAS
ESTADO DE DEUDA PUBLICA AL 31 DE DICIEMBRE DE 2018
(DEUDA A LARGO PLAZO)



CRÉDITO No. 11870	INVERSIONES PÚBLICAS PRODUCTIVAS	26,318,942.03
BANORTE		53,601,458.57
CRÉDITO No. 7823	INVERSIONES PÚBLICAS PRODUCTIVAS	28,370,854.00
CRÉDITO No. 9030	INVERSIONES PÚBLICAS PRODUCTIVAS	25,230,604.57

DURANGO, DGO. DICIEMBRE 31 DE 2018

DIRECTOR MUNICIPAL DE ADMINISTRACIÓN Y FINANZAS
C.P. FELIPE DE JESÚS PEREDA AGUILAR



MUNICIPIO DE DURANGO
DIRECCIÓN MUNICIPAL DE ADMINISTRACIÓN Y FINANZAS
ESTADO DE DEUDA PÚBLICA AL 31 DE DICIEMBRE DE 2018
(DEUDA A LARGO PLAZO)



CRÉDITO No. 11870	INVERSIONES PÚBLICAS PRODUCTIVAS	26,318,942.03
BANORTE		53,601,458.57
CRÉDITO No. 7823	INVERSIONES PÚBLICAS PRODUCTIVAS	28,370,854.00
CRÉDITO No. 9030	INVERSIONES PÚBLICAS PRODUCTIVAS	25,230,604.57

DURANGO, DGO. DICIEMBRE 31 DE 2018

DIRECTOR MUNICIPAL DE ADMINISTRACIÓN Y FINANZAS
C.P. FELIPE DE JESÚS PEREDA AGUILAR

5

**INGRESOS Y
EGRESOS
MENSUALES 2018**



MUNICIPIO DE DURANGO
DIRECCION MUNICIPAL DE ADMINISTRACION Y FINANZAS

GOBIERNO CIUDADANO
DURANGO

INGRESOS Y EGRESOS DEL 1o. DE ENERO AL 31 DE DICIEMBRE DE 2018

Table with columns: CTA, NOMBRE, ENERO, FEBRERO, MARZO, ABRIL, MAYO, JUNIO, JULIO, AGOSTO, SEPTIEMBRE, OCTUBRE, NOVIEMBRE, DICIEMBRE, ACUMULADO. Rows include categories like IMPUESTO SOBRE LOS INGRESOS, DERECHOS POR USO, GOCE, APROVECHAMIENTO O EXPLOTACION DE BIENES DE DON, PRODUCTOS DERIVADOS DEL USO Y APROVECHAMIENTO, DE BIENES NO SUJETOS AL, and APROVECHAMIENTOS.



MUNICIPIO DE DURANGO
DIRECCION MUNICIPAL DE ADMINISTRACIÓN Y FINANZAS
INGRESOS Y EGRESOS DEL 1o. DE ENERO AL 31 DE DICIEMBRE DE 2018

GOBIERNO CIUDADANO
DURANGO

CTA	NOMBRE	ENERO	FEBRERO	MARZO	ABRIL	MAYO	JUNIO	JULIO	AGOSTO	SEPTIEMBRE	OCTUBRE	NOVIEMBRE	DICIEMBRE	ACUMULADO
41630000	ACCESORIOS DE LOS APROVECHAMIENTOS	0.00	0.00	0.00	0.00	0.00	0.00	0.00	0.00	0.00	0.00	0.00	0.00	0.00
41630300	Gastos de Ejecución de los Aprovechamientos	0.00	0.00	0.00	0.00	0.00	0.00	0.00	0.00	0.00	0.00	0.00	0.00	0.00
41690000	OTROS APROVECHAMIENTOS	0.00	0.00	0.00	0.00	0.00	0.00	0.00	0.00	0.00	0.00	0.00	0.00	0.00
41690700	Otros Aprovechamientos	0.00	0.00	0.00	0.00	0.00	0.00	0.00	0.00	0.00	0.00	0.00	0.00	0.00
41600000	APROVECHAMIENTOS DE TIPO CORRIENTE	4,729,033.30	5,099,737.37	5,233,512.55	4,221,970.73	4,329,320.00	3,787,603.84	3,213,889.53	4,636,505.15	8,048,661.77	3,805,203.69	4,936,146.89	6,002,554.28	58,068,340.90
42110000	PARTICIPACIONES FEDERALES	0.00	70,972,858.45	86,853,184.97	71,992,755.48	93,758,715.98	88,135,410.14	102,708,837.05	121,168,482.00	88,680,170.47	69,827,712.10	75,416,738.20	147,442,070.33	1,014,754,983.15
42110101	Fondo General de Participaciones	0.00	42,845,880.85	55,126,632.61	45,968,348.48	47,654,882.30	54,712,191.36	46,331,489.48	61,979,329.61	52,897,997.49	44,327,419.21	44,480,367.43	81,883,622.92	578,006,161.74
42110102	Fondo de Fiscalización	0.00	3,540,358.54	1,737,802.45	1,737,802.45	6,035,149.37	1,737,802.45	1,610,004.30	4,479,757.13	1,737,802.45	1,737,802.45	4,766,814.64	3,475,604.90	32,596,701.13
42110103	Fondo de Fomento Municipal	0.00	17,391,261.53	23,799,867.26	18,513,526.95	19,963,944.56	23,588,826.18	15,243,048.62	24,127,968.76	21,866,430.49	17,777,085.28	17,742,383.46	31,091,870.39	232,106,213.48
42110104	Fondo Sobre Tenencia y Uso de Vehículos	0.00	151.76	254.89	78.74	105.44	0.00	84.17	0.00	81.57	23.35	72.94	0.00	852.86
42110105	Impuesto Especial Sobre Productos y Servicios	0.00	824,158.79	1,326,940.08	940,735.45	704,603.18	986,360.41	1,116,310.63	1,152,832.67	1,425,036.78	970,927.30	1,215,333.67	3,630,433.05	14,293,672.01
42110106	Impuesto Especial Sobre Productos y Servicios, Por Venta de Gasolina y Diésel	0.00	2,158,372.71	2,249,546.25	2,304,945.68	1,862,507.21	2,032,053.52	4,422,441.70	0.00	2,028,756.86	2,266,640.89	1,769,457.17	4,540,372.86	25,635,094.85
42110107	Impuesto Sobre Automóviles Nuevos	0.00	936,788.87	1,341,360.03	1,260,261.31	861,452.52	747,044.82	899,837.75	959,039.43	1,032,624.43	984,898.22	969,906.49	1,931,465.41	11,924,679.28
42110108	Fondo de Compensación ISAN	0.00	109,801.40	109,801.40	109,801.40	109,801.40	109,801.40	109,801.40	109,801.40	109,801.40	109,801.40	109,801.40	219,602.80	1,317,616.80
42110109	Fondo Estatal	0.00	1,159,255.00	1,159,255.00	1,159,255.00	1,159,255.00	1,159,255.00	1,159,255.00	1,166,318.00	1,166,318.00	1,166,318.00	1,166,318.00	2,332,636.00	13,953,438.00
42110110	Fondo de Impuesto Sobre la Renta	0.00	2,206,827.00	1,735.00	0.00	15,407,015.00	1,062,075.00	30,814,564.00	27,193,435.00	6,415,321.00	286,796.00	3,196,303.00	18,336,462.00	104,920,533.00
42120000	APORTACIONES	33,220,374.00	49,211,218.00	41,215,795.00	33,220,374.00	41,215,795.00	41,215,795.00	41,215,795.00	41,215,795.00	41,215,795.00	41,215,795.00	41,215,795.00	33,220,373.00	478,598,699.00
42120101	Fondo de Aportación Para El Fortalecimiento de los Municipios	33,220,374.00	33,220,374.00	33,220,374.00	33,220,374.00	33,220,374.00	33,220,374.00	33,220,374.00	33,220,374.00	33,220,374.00	33,220,374.00	33,220,374.00	33,220,373.00	398,644,487.00
42120102	Fondo de Aportación Para la Infraestructura Social Municipal	0.00	15,990,842.00	7,995,421.00	0.00	7,995,421.00	7,995,421.00	7,995,421.00	7,995,421.00	7,995,421.00	7,995,421.00	7,995,423.00	0.00	79,954,212.00
42130000	CONVENIOS	5,058,097.57	926,094.00	51,344,443.20	0.00	1,915,598.00	22,458,571.00	10,575,732.69	0.00	8,868,361.18	9,684,095.95	3,488,489.30	16,974,519.45	131,288,000.34
42130100	Otras Operaciones Extraordinarias	5,058,097.57	926,094.00	51,344,443.20	0.00	1,915,598.00	22,458,571.00	10,575,732.69	0.00	8,868,361.18	9,684,095.95	3,488,489.30	16,974,519.45	131,288,000.34
42100000	PARTICIPACIONES Y APORTACIONES	38,278,471.57	121,110,166.45	179,413,433.17	105,213,129.48	138,690,106.98	149,807,776.14	154,488,384.74	162,384,277.00	138,762,326.85	120,527,803.05	120,121,044.50	197,836,862.78	1,824,641,662.49
43490000	OTROS INGRESOS Y BENEFICIOS	9,000,000.00	0.00	0.00	0.00	0.00	0.00	0.00	0.00	0.00	0.00	0.00	0.00	9,000,000.00
43490100	Otros Ingresos	9,000,000.00	0.00	0.00	0.00	0.00	0.00	0.00	0.00	0.00	0.00	0.00	0.00	9,000,000.00
43400000	OTROS INGRESOS Y BENEFICIOS	9,000,000.00	0.00	0.00	0.00	0.00	0.00	0.00	0.00	0.00	0.00	0.00	0.00	9,000,000.00
40000000	SUMA TOTAL DE LOS INGRESOS	258,412,458.70	175,619,780.92	224,406,247.13	159,381,095.80	178,693,581.87	182,393,880.50	193,176,767.77	165,832,246.80	181,752,304.83	156,353,758.72	161,390,795.50	291,727,034.41	2,359,141,552.84

CTA	NOMBRE	ENERO	FEBRERO	MARZO	ABRIL	MAYO	JUNIO	JULIO	AGOSTO	SEPTIEMBRE	OCTUBRE	NOVIEMBRE	DICIEMBRE	ACUMULADO
EGRESOS														
51110000	REMUNERACIONES AL PERSONAL DE CARÁCTER PERMANENTE	30,850,475.43	29,826,185.16	32,985,491.65	31,002,745.70	34,354,699.48	31,079,534.09	33,219,615.24	31,331,702.72	33,327,945.84	31,388,850.87	31,970,868.88	33,054,468.18	384,792,381.24
51111000	Dietas	509,551.00	511,024.00	511,024.00	468,214.00	485,090.00	482,497.00	511,024.00	459,156.00	511,024.00	511,024.00	511,024.00	511,024.00	5,981,876.00
51113000	Sueldo Base al Personal Permanente	30,340,924.43	29,115,161.16	32,474,467.65	30,534,531.70	33,869,609.48	30,597,037.09	32,708,591.24	30,872,546.72	32,816,921.84	30,877,626.87	31,459,842.88	33,143,444.18	378,810,705.24
51120000	REMUNERACIONES AL PERSONAL DE CARÁCTER TRANSITORIO	6,037,724.98	6,811,182.09	8,180,253.80	8,238,788.50	8,785,776.59	8,875,560.58	9,114,653.07	8,698,228.97	8,793,508.58	8,909,201.50	9,282,811.52	100,850,071.53	
51121000	Honorarios y Asimilables a Salarios	1,256,932.98	1,622,647.09	2,340,950.60	2,704,399.50	2,954,467.59	2,963,944.58	2,363,343.59	2,459,088.07	2,354,284.97	2,481,899.56	2,331,332.50	2,445,459.52	28,288,748.55
51122000	Sueldo Base al Personal Eventual	4,753,792.00	4,953,265.00	5,781,553.00	5,449,387.00	5,764,309.00	5,822,616.00	6,924,262.00	6,588,567.00	6,281,944.00	6,272,107.00	6,538,369.00	6,797,652.00	71,927,823.00
51123000	Retribuciones por Servicios de Carácter Social	27,000.00	35,250.00	57,750.00	85,000.00	67,000.00	89,000.00	67,000.00	67,000.00	50,000.00	39,500.00	39,500.00	50,000.00	663,500.00
51130000	REMUNERACIONES ADICIONALES Y ESPECIALES	10,613,733.00	10,387,835.19	11,720,291.78	12,457,708.31	10,879,609.31	10,604,129.09	16,701,201.25	11,456,691.08	11,734,783.48	11,057,040.55	11,206,293.91	87,182,790.39	215,981,905.62
51132000	Prima Vacacional, Dominical y Gratificación de Fin de Año	140,464.13	138,232.40	213,639.44	180,360.49	263,228.22	214,460.93	5,020,861.69	292,005.15	428,354.63	458,758.82	480,836.13	75,780,510.53	83,589,712.78
51133000	Horas Extraordinarias	1,740,615.37	1,379,075.30	2,114,211.69	1,788,492.40	1,510,700.63	1,075,363.67	1,312,021.49	1,110,390.91	1,307,880.02	1,103,362.64	1,415,580.61	1,286,324.58	17,144,019.31
51134000	Compensaciones	8,732,663.50	8,850,327.49	9,392,440.65	10,488,853.42	9,105,680.46	9,314,304.49	10,368,317.87	10,054,295.00	10,000,548.83	9,494,919.39	9,309,877.17	10,135,955.28	115,248,173.55
51140000	SEGURIDAD SOCIAL	6,251,661.53	6,821,678.77	6,207,486.50	5,108,434.97	12,082,947.08	8,950,296.04	9,399,314.79	6,893,782.83	10,997,359.35	6,661,487.02	9,204,678.95	99,142,240.27	
51141000	Aportaciones de Seguridad Social	6,251,661.53	3,985,525.35	6,207,486.50	5,383,471.15	5,062,724.33	6,701,964.01	6,950,296.04	3,716,066.59	6,895,782.83	5,466,657.98	6,661,487.02	4,570,129.63	67,853,232.96
51143000	Aportaciones al Sistema para el Retiro	0.00	4,836,353.42	0.00	5,197,460.69	0.00	5,360,983.67	0.00	5,683,248.20	0.00	5,530,701.37	0.00	4,634,549.32	31,243,296.67
51144000	Aportaciones para Seguros	0.00	0.00	0.00	0.00	45,710.64	0.00	0.00	0.00	0.00	0.00	0.00	0.00	45,710.64
51150000	OTRAS PRESTACIONES SOCIALES Y ECONOMICAS	9,587,878.12	9,708,479.28	10,582,127.73	10,093,558.73	10,740,398.91	8,637,014.88	10,575,635.28	10,033,120.98	9,839,490.27	9,162,839.68	11,458,925.27	20,801,234.66	132,201,700.01
51152000	Indemnizaciones	377,826.04	1,471,009.11	1,573,090.28	578,762.25	1,367,190.36	1,068,123.81	565,757.27	1,369,165.42	973,160.00	573,740.80	2,638,834.85	1,098,789.50	13,653,449.69
51154000	Prestaciones Contractuales	4,775,532.98	4,033,005.47	4,191,001.01	4,913,350.33	4,521,118.35	4,188,168.99	5,230,394.34	4,099,567.79	4,180,461.09	4,066,228.37	4,226,265.49	4,335,762.38	53,360,867.59
51155000	Apoyo a la Capacitación de los Servidores Públicos	0.00	0.00	0.00	0.00	0.00	0.00	0.00	0.00	27,500.00	6,000.00	0.00	47,092.00	80,592.12
51159000	Otras Prestaciones Sociales y Económicas	4,434,519.10	4,204,464.68	4,798,036.44	4,601,444.15	4,852,088.20	4,380,722.16	4,780,483.65	4,564,397.77	4,658,369.06	4,516,870.49	4,595,803.93	14,719,590.98	65,106,790.61
51100000	SERVICIOS PERSONALES	63,341,473.06	63,135,340.47	69,655,651.28	72,373,727.08	69,848,917.26	72,259,188.40	76,802,333.38	71,335,482.82	70,484,211.39	71,399,397.29	70,206,774.58	160,125,743.90	932,998,298.69
51210000	MATERIALES DE ADMINISTRACIÓN Y EMISIÓN DE DOCUMENTOS	247,042.63	583,035.91	308,134.83	291,888.69	1,173,874.10	598,318.69	496,189.90	731,478.25	786,224.34	834,748.99	439,853.98	2,140,195.08	8,626,783.35
51211000	Materiales, Útiles y Equipos Menores de Oficina	81,327.28	176,368.12	96,693.74	117,954.87	349,493.01	231,914.10	105,945.35	110,090.72	315,201.41	188,193.77	101,033.10	481,692.82	2,355,906.29
51212000	Materiales y Útiles de Impresión y Reproducción	0.00	0.00	0.00	6,774.00	4,795.00	0.00	0.00	0.00	704.00	0.00	0.00	23,027.10	35,300.19
51214000	Materiales, Útiles y Equipos Menores de Tecnología de Información y Com.	131,395.85	149,313.64	105,881.28	90,868.98	362,165.03	185,143.05	245,527.89	247,055.11	247,906.32	235,718.53	73,441.78	814,780.37	2,889,197.81
51215000	Material Impreso e Información Digital	30,000.00	226,243.16	1,848.00	-7,792.00	106,776.00	13,048.00	10,924.00	105,704.00	0.00	95,920.00	12,888.00	28,548.00	624,107.16
51216000	Material de Limpieza	4,319.50	31,112.99	101,711.81	76,824.44	299,378.74	150,387.34	133,792.68	266,888.42	184,943.53	313,377.34	250,790.02	788,548.84	2,562,073.63
51217000	Material y Útiles de Enseñanza	0.00	0.00	0.00	0.00	2,678.03	0.00	0.00	33,132.80	1,501.08	0.00	1,501.08	2,949.93	41,305.84
51218000	Materiales para el Registro e Identificación de Bienes y Personas	0.00	0.00	0.00	7,238.40	15,826.20	0.00	696.00	4,336.28	1,537.35	0.00	0.00	650.00	118,872.43
51220000	ALIMENTOS Y UTENSILIOS	282,931.82	582,309.35	615,677.93	1,982,295.15	988,947.68	970,345.60	849,919.70	1,619,598.91	3,625,717.54	1,166,324.48	1,459,086.24	4,992,959.00	19,094,113.40
51221000	Productos Alimenticios para Personas	185,181.82	451,736.85	505,105.45	1,722,933.06	986,947.66	958,830.70	692,230.80	1,183,664.33	1,508,087.04	1,164,549.68	1,456,752.85	2,279,260.00	13,095,280.24
51222000	Productos Alimenticios para Animales	97,750.00	110,572.50	110,572.50	239,362.09	0.00	11,514.90	157,688.90	435,321.80	2,117,630.50	0.00	2,333.39	2,713,699.00	5,996,445.58
51223000	Utensilios para el Servicio de Alimentación	0.00	0.00	0.00	0.00	0.00	0.00	0.00	612.78	0.00	1,774.80	0.00	0.00	2,387.58
51230000	MATERIALES Y ARTICULOS DE CONSTRUCCIÓN Y REPARACIÓN	5,182,819.39	481,008.87	7,381,807.20	27,709,871.45	1,232,552.92	4,082,535.55	1,210,569.68	1,807,224.28	1,045,516.08	728,975.03	2,056,468.21	-26,456,711.92	28,402,436.50
51241000	Productos Minerales No Metálicos	5,055,308.17	224,061.07	5,384,906.29	25,029,320.39	296,804.21	172,159.83	12,670.07	435,452.41	350,405.30	158,786.92	544,117.06	-27,173,961.25	9,950,030.47
51242000	Cementos y Productos de Concreto	7,350.34	52,198.44	546,815.28	165,406.14	63,074.26	99,770.93	7,066.00	205,375.72	295,000.00	99,868.65	185,079.92	-472,395.76	1,118,259.95
51243000	Cal, Yeso y Productos de Yeso	3,288.28	22,400.60	39,509.49	0.00	55,229.88	27,215.38	14,794.68	3,480.00	113,545.23	62,130.91	108,070.65	67,255.36	516,920.46
51244000	Madera y Productos de Madera	0.00	0.00	112,492.50	37,894.30	29,902.23	20,342.88	16,774.54	31,836.42	2,917.77	7,031.76	119,545.14	77,909.55	458,647.09
51245000	Vidrio y Productos de Vidrio	270.00	0.00	2,006.00	0.00	2,148.08	0.00	0.00	4,765.00	295.00	0.00	6,858.15	0.00	16,340.23
51246000	Material Eléctrico y Electrónico	17,828.28	23,807.81	822,972.96	1,813,808.13	47,370.90	3,500,583.43	145,337.00	43,230.03	53,286.55	101,029.60	48,343.69	836,941.60	7,454,539.98
51247000	Artículos Metálicos para la Construcción	86,757.47	113,634.47	77,556.27	85,385.98	148,264.84	71,630.10	70,394.48	80,734.04	231,902.54	128,607.55	157,085.93	177,114.62	1,427,168.29
51248000	Materiales Complementarios	0.00	0.00	0.00	0.00	8,831.60	0.00	0.00	0.00	0.00	0.00	3,132.00	43,723.83	55,687.43
51249000	Otros Materiales y Artículos de Construcción y Reparación	12,016.85	24,906.28	376,448.41	577,856.51	485,353.15	207,529.67	848,827.98	1,200,660.36	87,787.95	173,519.64	884,235.67	526,700.13	5,404,842.60
51250000	PRODUCTOS QUÍMICOS, FARMACÉUTICOS Y DE LABORATORIO	114.20	115,027.23	1,094,171.49	384,447.32	1,028,480.58	435,367.55	78,988.78	641,064.78	748,593.78	260,571.39	489,407.78	3,812,945.13	9,283,137.97
51251000	Productos Químicos Básicos	0.00	0.00	68,973.03	154,491.60	349,186.91	72,402.06	0.00	238,016.59	189,880.01	80,530.00	359,158.82	591,739.53	2,104,378.55
51252000	Fertilizantes, Pesticidas y Otros Agroquímicos	0.00	0.00	288.00	36,613.64	389,702.00	6,779.60	2,018.40	82,058.88	412,502.77	11,819.62	620.00	1,180.51	943,583.42
51253000	Medicinas y Productos Farmacéuticos	0.00	309.25	950,753.97	163,515.93	49,960.72	113,338.58	18,182.93	368,266.06	14,694.43	43,929.64	21,802.85	3,072,267.18	4,817,021.54
51254000	Materiales, Accesorios y Suministros Médicos	0.00	23,664.00	6,391.80	2,347.14	117,446.03	188,035.96	45,240.38	120,351.76	52,522.14	57,354.47	9,616.18	62,559.93	685,529.59
51255000	Materiales y Accesorios de Laboratorio	0.00	0.00	4,539.86	0.00	0.00	746.67	0.00	0.00	0.00	0.00	0.00	0.00	5,286.53
51256000	Fibras Sintéticas, Hules, Plásticos y Derivados	114.20	91,053.98	63,225.03	7,479.01	119,589.90	54,064.68	11,527.07	32,091.47	76,994.41				



Durango

MUNICIPIO DE DURANGO
DIRECCION MUNICIPAL DE ADMINISTRACION Y FINANZAS

GOBIERNO CIUDADANO
DURANGO

INGRESOS Y EGRESOS DEL 1o. DE ENERO AL 31 DE DICIEMBRE DE 2018

CTA	NOMBRE	ENERO	FEBRERO	MARZO	ABRIL	MAYO	JUNIO	JULIO	AGOSTO	SEPTIEMBRE	OCTUBRE	NOVIEMBRE	DICIEMBRE	ACUMULADO
51275000	Blancos y Otros Productos Textiles	0.00	0.00	0.00	0.00	5,974.00	0.00	0.00	0.00	0.00	4,306.00	0.00	0.00	10,279.00
51280000	MATERIALES Y SUMINISTROS DE SEGURIDAD	0.00	0.00	0.00	0.00	0.00	469,059.40	0.00	0.00	0.00	0.00	2,399,993.60	2,869,053.00	
51282000	Materiales de Seguridad Pública	0.00	0.00	0.00	0.00	0.00	469,059.40	0.00	0.00	0.00	0.00	0.00	0.00	469,059.40
51283000	Prendas de Protección para Seguridad Pública y Nacional	0.00	0.00	0.00	0.00	0.00	0.00	0.00	0.00	0.00	0.00	0.00	0.00	2,399,993.60
51290000	HERRAMIENTAS, REFACCIONES Y ACCESORIOS MENORES	36,188.11	75,950.72	148,928.34	151,093.00	722,292.10	1,139,132.68	234,771.89	1,129,388.54	770,137.10	724,238.17	1,036,534.04	1,282,624.85	7,452,624.85
51291000	Herramientas Menores	14,251.51	16,766.50	16,994.88	0.00	86,221.48	4,512.01	18,320.84	74,757.57	49,381.48	37,980.73	43,778.99	25,031.07	387,997.06
51292000	Refacciones y Accesorios Menores de Edificios	13,143.49	6,003.74	3,068.21	1,035.00	12,432.57	5,401.23	10,935.57	6,546.75	9,907.02	11,612.69	6,560.21	30,676.71	117,323.19
51293000	Refacciones y Accesorios Menores de Mobiliario y Equipo	0.00	4,715.88	5,560.11	1,018.99	1,099.00	0.00	261.00	610.48	2,088.00	585.77	2,503.21	185.60	18,627.82
51294000	Refacciones y Accesorios Menores de Equipo de computo y Tecnologías de la Información	6,092.71	7,241.49	14,031.61	0.00	15,384.15	16,674.80	6,048.21	30,070.46	134,865.29	10,696.56	12,777.25	114,874.74	368,757.27
51295000	Refacciones y Accesorios Menores de Instrumental Médico y de Laboratorio	2,572.40	0.00	0.00	130.00	0.00	0.00	0.00	0.00	0.00	0.00	498.80	48,535.79	51,738.99
51296000	Refacciones y Accesorios Menores de Equipo de Transporte	0.00	0.00	33,740.36	114,813.01	538,462.94	914,034.89	184,622.89	830,104.59	430,550.04	515,883.55	773,461.24	866,949.44	5,202,622.95
51298000	Refacciones y Accesorios Menores de Maquinaria y Otros Equipos	0.00	19,635.30	0.00	33,772.00	26,131.84	148,261.79	13,208.83	33,169.53	137,843.95	115,865.72	162,024.97	133,207.28	823,711.01
51299000	Refacciones y Accesorios Menores de Otros Bienes Muebles	128.00	21,588.01	75,533.17	234.00	42,560.32	50,247.96	1,374.55	154,139.18	5,701.32	31,613.15	36,129.37	62,599.33	481,848.36
61200000	MATERIALES Y SUMINISTROS	6,807,500.94	4,158,472.79	12,881,378.74	36,247,493.47	11,822,830.24	12,831,641.59	7,816,770.21	13,509,263.21	18,234,845.40	14,214,184.97	14,004,878.35	8,006,377.12	157,455,817.03
51310000	SERVICIOS BASICOS	4,210,636.01	8,080,957.29	9,803,540.10	7,530,268.21	11,585,780.09	9,854,228.13	9,588,815.42	8,438,585.91	10,952,847.05	10,547,826.29	11,088,758.04	13,436,546.81	114,894,785.95
51311000	Energía eléctrica	4,179,226.00	7,547,469.00	9,125,828.00	6,455,590.00	8,667,470.00	7,828,043.00	8,211,854.00	8,242,208.00	9,289,636.00	10,661,113.00	10,421,582.00	10,270,909.00	100,800,928.00
51312000	Gas	0.00	316,495.47	260,819.14	858,157.95	805,582.89	509,474.35	321,088.43	-387,556.46	1,018,453.21	635,313.40	449,873.66	1,423,909.32	6,211,811.38
51313000	Agua	0.00	0.00	0.00	0.00	1,798,034.52	0.00	648,617.50	-312,089.00	-312,089.00	0.00	0.00	0.00	2,446,652.02
51314000	Telefonía Tradicional	0.00	0.00	228,653.35	90,106.16	77,917.87	625,093.93	143,300.83	168,969.26	358,542.59	-418,220.84	136,370.21	758,752.74	2,169,486.10
51315000	Telefonía Celular	0.00	37,794.81	48,479.77	48,303.18	78,287.61	36,618.66	42,339.60	69,366.46	79,384.23	44,396.00	58,349.00	105,286.00	646,585.32
51316000	Servicios de Telecomunicaciones y Satélites	0.00	0.00	0.00	0.00	2,606.00	599.00	629.00	0.00	0.00	599.00	0.00	6,839.05	11,272.05
51317000	Servicios de Acceso de Internet, Redes y Procesamiento de Información	31,127.21	176,584.97	139,537.51	70,064.81	51,209.87	652,236.21	218,966.06	28,547.01	518,920.02	-378,415.40	1,347.00	703,151.90	2,213,397.17
51318000	Servicios Postales y Telefónicos	282.80	2,513.04	222.33	8,044.11	104,651.33	2,160.98	0.00	2,962.64	0.00	3,041.13	3,236.77	167,171.80	294,833.93
51320000	SERVICIOS DE ARRENDAMIENTO	823,283.80	4,143,090.68	9,511,713.08	7,598,448.90	13,044,787.37	9,938,325.29	4,712,477.91	5,885,505.75	13,175,821.41	8,108,958.30	5,472,653.08	31,521,585.94	113,734,829.89
51321000	Arrendamiento de Edificios	21,065.60	193,913.40	637,281.58	726,693.64	1,241,463.48	1,118,114.86	816,600.13	746,666.47	47,786.65	-300,730.43	206,268.34	4,713,865.97	10,168,979.59
51323000	Arrendamiento de Mobiliario y Equipo de Administración, Educativo y Recreativo	582,320.00	582,320.00	593,712.89	602,082.17	570,466.95	583,373.74	583,480.00	587,534.12	584,987.71	580,000.00	583,526.95	586,112.57	7,021,917.10
51324000	Arrendamiento de Equipo de Transporte	186,992.00	2,378,641.66	2,715,383.68	3,296,380.30	2,944,225.96	2,979,631.30	2,430,523.08	2,673,320.44	8,378,540.63	2,609,262.61	2,537,864.15	11,288,636.51	44,420,402.30
51325000	Arrendamiento de Maquinaria, Otros Equipos y Herramientas	0.00	191,999.89	4,310,619.16	1,234,696.32	1,116,548.14	3,935,964.37	266,780.05	584,989.60	2,367,073.60	845,002.02	139,479.90	1,323,824.00	16,286,977.05
51327000	Arrendamiento de Activos Intangibles	0.00	723,095.73	723,095.73	2,505,343.19	0.00	15,000.00	0.00	1,446,191.46	3,759,669.90	914,999.18	12,985,040.15	23,795,531.07	
51328000	Arrendamiento Financiero	0.00	0.00	0.00	40,366.26	147,053.20	147,053.20	0.00	0.00	0.00	0.00	0.00	-334,472.66	0.00
51329000	Otros Arrendamientos	32,886.00	73,120.00	530,620.02	975,132.48	4,518,698.45	1,172,187.82	600,094.67	1,112,995.12	361,241.36	613,754.20	1,090,515.16	958,579.40	12,039,822.58
51330000	SERVICIOS PROFESIONALES, CIENTÍFICOS Y TÉCNICOS Y OTROS SERVICIOS	879,318.15	1,341,819.54	10,919,388.07	6,742,871.40	7,884,838.70	2,142,375.32	1,472,274.43	18,139,160.01	8,558,744.81	8,879,094.28	3,404,358.26	15,534,885.30	85,896,322.27
51331000	Servicios de Legales, Contabilidad, Auditoría y Relacionados	0.00	74,230.72	3,519,191.12	53,398.25	200,900.21	333,086.35	121,887.55	82,830.32	189,080.50	75,448.97	91,294.44	1,644,800.04	6,386,148.47
51332000	Servicios de Diseño, Arquitectura, Ingeniería y Actividades Relacionadas	0.00	10,943.40	5,471.70	94,463.40	10,943.40	10,943.40	10,943.40	10,943.40	10,943.40	5,222.60	28,365.28	10,943.40	270,126.78
51333000	Servicios de Consultoría Administrativa, Procesos, Técnica y en Tecnologías de la Información	551,579.18	490,427.00	751,700.65	3,831,020.16	171,124.34	630,142.42	151,935.40	14,618,063.11	4,610,526.95	2,376,937.81	1,864,198.24	4,709,371.98	34,757,027.24
51334000	Servicios de Capacitación	178,624.00	0.00	23,548.00	753,268.58	4,034,420.00	36,047.00	584,151.99	208,856.60	311,296.49	3,646,794.00	11,600.00	73,176.00	9,861,782.66
51335000	Servicios de Investigación Científica y Desarrollo	0.00	0.00	0.00	23,200.00	28,671.70	71,016.08	23,200.00	46,400.00	100,532.56	113,537.52	48,977.78	479,135.64	
51336000	Servicios de Apoyo Administrativo, Traducción, Fotocopiado e Impresión	32,292.97	183,520.82	1,789,961.50	1,402,315.24	1,228,869.97	696,032.61	338,991.75	788,475.39	758,434.34	506,573.54	609,417.21	3,407,885.90	11,742,771.24
51337000	Servicios de Protección y Seguridad	0.00	20,137.60	20,137.60	22,272.00	22,272.00	0.00	4,799.00	0.00	1,618.20	1,774.79	0.00	2,017.70	95,028.89
51339000	Servicios Profesionales, Científicos y Técnicos Integrales	116,820.00	562,360.00	4,809,375.50	562,733.77	2,187,497.08	365,107.46	236,365.34	2,406,791.19	2,628,444.93	1,905,810.01	685,543.57	5,637,512.50	22,104,301.35
51340000	SERVICIOS FINANCIEROS, BANCARIOS Y COMERCIALES	460,740.39	1,351,782.95	207,021.46	188,344.17	1,253,264.19	12,771,497.50	445,085.06	251,917.87	131,822.59	3,928,037.38	401,785.19	2,725,139.50	24,114,538.23
51341000	Servicios Financieros y Bancarios	460,740.39	1,356,158.40	207,021.46	186,344.17	1,273,737.00	164,815.56	210,792.88	147,856.92	131,922.59	3,648,280.03	192,564.14	2,190,891.97	9,040,125.51
51343000	Servicios de Recaudación, Traslado y Custodia de Valores	0.00	0.00	0.00	0.00	1,090,527.19	0.00	234,292.18	103,838.62	0.00	259,547.89	106,750.80	260,488.66	2,055,445.34
51345000	Seguros de Bienes Patrimoniales	0.00	15,624.55	0.00	0.00	0.00	12,454,999.95	0.00	0.00	0.00	0.00	7,470.25	273,768.87	12,751,853.62
51347000	Fletes y Maniobras	0.00	0.00	0.00	0.00	0.00	151,681.99	0.00	222.33	0.00	20,209.44	95,000.00	0.00	267,113.76
51350000	SERVICIOS DE INSTALACIÓN, REPARACIÓN, MANTENIMIENTO Y CONSERVACIÓN	31,109.26	14,113,513.85	11,203,781.82	12,802,980.19	17,198,807.05	11,438,984.23	10,431,888.78	17,901,887.78	14,977,380.85	12,850,984.94	13,208,885.88	24,818,211.44	161,174,486.15
51351000	Conservación y Mantenimiento Menor de Inmuebles	5,599.02	396,601.77	1,229,822.88	1,687,276.14	1,407,244.47	1,560,864.26	408,535.39	643,157.17	1,134,903.19	216,461.11	1,636,258.65	2,636,632.18	12,932,356.21
51352000	Inst. Reparación y Mto. de Mob. y Equipo de Admón. Educativo y Recreativo	0.00	0.00	0.00	0.00	4,466.00	0.00	9,106.00	14,384.00	6,267.96	800.40	0.00	4,623.95	44,485.05
51353000	Reparación y Mantenimiento de Equipo de Computo y Tecnologías de la Información	12,691.24	0.00	31,875.50	346,534.00	460,504.00	81,188.99	0.00	65,000.00	68,000.00	0.00	0.00	285,127.99	1,351,921.72
51354000	Reparación y Mantenimiento de Equipo e Instrumental Médico y de Laboratorio	0.00	17,641.76	0.00	0.00	0.00	0.00	0.00	0.00	0.00	0.00	0.00	0.00	17,641.76
51355000	Reparación y Mantenimiento de Equipo de Transporte	12,153.00	57,309.39	480,631.44	1,435,812.05	2,124,300.51	783,565.56	361,781.08	1,046,478.53	1,015,685.61	1,833,445.14	1,736,756.85	1,910,238.51	12,798,157.67
51357000	Instalación, Reparación y Mto. de Maquinaria, Otros Equipos y Herramientas	0.00	3,809.00	8,785.56	641,752.06	152,558.15	118,120.27	196,235.83	196,884.38	352,402.04	154,896.25	219,809.14	339,216.28	2,384,568.94
51358000	Servicios de Limpieza y Manejo de Desechos	666.00	13,630,379.93	9,445,057.84	8,811,605.94	13,035,080.28	8,878,625.15	9,449,430.48	15,931,493.70	12,398,696.28	10,633,995.70	9,595,952.62	19,737,650.70	131,546,634.62
51359000	Servicios de Jardinería y Fumigación	0.00	7,772.00	6,818.80	0.00	17,119.64	22,154.00	6,880.00	3,490.00	1,425.87	7,330.00	17,188.00	4,721.87	96,700.18
51360000	SERVICIOS DE COMUNICACIÓN SOCIAL Y PUBLICIDAD	3,805,057.27	1,465,273.32	<										



MUNICIPIO DE DURANGO
DIRECCION MUNICIPAL DE ADMINISTRACIÓN Y FINANZAS

GOBIERNO CIUDADANO
DURANGO

INGRESOS Y EGRESOS DEL 1o. DE ENERO AL 31 DE DICIEMBRE DE 2018

CTA	NOMBRE	ENERO	FEBRERO	MARZO	ABRIL	MAYO	JUNIO	JULIO	AGOSTO	SEPTIEMBRE	OCTUBRE	NOVIEMBRE	DICIEMBRE	ACUMULADO
57560000	MAQUINARIA, OTROS EQUIPOS Y HERRAMIENTAS	0.00	0.00	0.00	0.00	0.00	503.44	3,134.99	18,800.10	9,918.00	14,652.37	0.00	7,581.72	54,570.62
57565000	Equipos de Comunicación y Telecomunicación	0.00	0.00	0.00	0.00	0.00	0.00	3,134.99	14,800.09	0.00	1,902.40	0.00	2,800.01	22,637.49
57566000	Equipos de Generación Eléctrica, Aparatos y Accesorios Eléctricos	0.00	0.00	0.00	0.00	0.00	503.44	0.00	2,800.01	9,918.00	0.00	0.00	1,902.40	15,123.85
57567000	Herramientas y Maquinas Herramienta				0.00	0.00	0.00	0.00	0.00	0.00	0.00	0.00	0.00	0.00
57569000	Otros Equipos	0.00	0.00	0.00	0.00	0.00	0.00	0.00	1,200.00	0.00	12,749.97	0.00	2,859.31	16,809.28
57500000	BIENES MUEBLES E INTANGIBLES MENORES	0.00	0.00	0.00	0.00	0.00	333,371.51	113,233.58	238,238.41	11,735.11	118,010.57	375,812.78	285,787.33	1,472,167.29
50000000	SUMA TOTAL DE EGRESOS	143,012,614.52	127,417,115.40	177,094,838.61	173,882,521.04	163,526,790.38	157,432,348.93	141,260,695.23	171,820,179.48	174,873,327.88	160,788,547.73	153,866,672.11	812,376,757.47	2,359,130,308.78

6

**ESTADO
ANALÍTICO DE LOS
INGRESOS
PRESUPUESTALES
A DICIEMBRE 2018**



MUNICIPIO DE DURANGO
DIRECCION MUNICIPAL DE ADMINISTRACION Y FINANZAS
ESTADO ANALITICO DE LOS INGRESOS PRESUPUESTALES 2018

GOBIERNO CIUDADANO
DURANGO

FUENTE DE INGRESOS	LEY DE INGRESOS ESTIMADA	PRESUPUESTO MODIFICADO	PRESUPUESTO DEVENGADO	PRESUPUESTO RECAUDADO	AVANCE DE LA RECAUDACION
IMPUESTOS	462,195,000.00	462,195,000.00	472,815,995.73	472,815,995.73	102.30
CONTRIBUCIONES DE MEJORAS POR OBRAS PUBLICAS	0.00	0.00	0.00	0.00	0.00
DERECHOS	158,834,000.00	158,834,000.00	178,603,086.42	178,603,086.42	112.45
PRODUCTOS DE TIPO CORRIENTE	12,274,000.00	14,145,312.85	16,014,467.30	16,014,467.30	113.21
APROVECHAMIENTOS DE TIPO CORRIENTE	68,290,000.00	68,290,000.00	58,066,340.90	58,066,340.90	85.03
PRODUCTOS DE TIPO CAPITAL	0.00	0.00	0.00	0.00	0.00
PARTICIPACIONES Y APORTACIONES	1,325,363,000.00	1,425,043,575.54	1,633,641,662.49	1,633,641,662.49	114.64
INGRESOS FINANCIEROS	50,000,000.00	50,000,000.00	50,000,000.00	50,000,000.00	100.00
ESTADO ANALITICO DE LOS INGRESOS PRESUPUESTARIOS POR FUENTE DE CONTRIBUCION	2,076,956,000.00	2,178,507,888.39	2,409,141,552.84	2,409,141,552.84	110.59
TRIBUTARIOS					
IMPUESTOS SOBRE LOS INGRESOS	1,350,000.00	1,350,000.00	1,228,956.79	1,228,956.79	91.03
IMPUESTOS SOBRE EL PATRIMONIO	293,605,000.00	293,605,000.00	302,162,342.96	302,162,342.96	102.91
IMPUESTOS SOBRE LA PRODUCCION, EL CONSUMO Y LAS TRANSACCIONES	131,529,000.00	131,529,000.00	112,860,194.86	112,860,194.86	85.81
ACCESORIOS DE IMPUESTOS	35,711,000.00	35,711,000.00	56,564,501.12	56,564,501.12	158.40
SUBTOTAL TRIBUTARIOS	462,195,000.00	462,195,000.00	472,815,995.73	472,815,995.73	102.30
NO TRIBUTARIOS					
CONTRIBUCIONES DE MEJORAS POR OBRAS PUBLICAS	0.00	0.00	0.00	0.00	0.00
DERECHOS	158,834,000.00	158,834,000.00	178,603,086.42	178,603,086.42	112.45
PRODUCTOS	12,274,000.00	14,145,312.85	16,014,467.30	16,014,467.30	113.21
APROVECHAMIENTOS	68,290,000.00	68,290,000.00	58,066,340.90	58,066,340.90	85.03
SUBTOTAL NO TRIBUTARIOS	239,398,000.00	241,269,312.85	252,683,894.62	252,683,894.62	104.73
TOTALES	701,593,000.00	703,464,312.85	725,499,890.35	725,499,890.35	103.13



MUNICIPIO DE DURANGO
DIRECCION MUNICIPAL DE ADMINISTRACION Y FINANZAS
ESTADO ANALITICO DE LOS INGRESOS PRESUPUESTARIOS 2018
CONSOLIDADO



CTA	NOMBRE	PRESUPUESTO	RECAUDADO	VARIACION
INGRESOS				
41110000	IMPUESTOS SOBRE LOS INGRESOS	1,350,000.00	1,228,956.79	121,043.21
41110101	Sobre Diversiones y Espectaculos Publicos	1,350,000.00	1,228,956.79	121,043.21
41120000	IMPUESTOS SOBRE EL PATRIMONIO	293,605,000.00	302,162,342.96	-8,557,342.96
41120101	Impuesto del Ejercicio	231,857,000.00	232,976,654.36	-1,119,654.36
41120102	Impuesto de Ejercicios Anteriores	61,748,000.00	69,185,688.60	-7,437,688.60
41130000	IMPUESTO SOBRE LA PRODUCCION, EL CONSUMO Y LAS TRANSACCIONES	131,529,000.00	112,860,194.86	18,668,805.14
41130100	Sobre Actividades Comerciales	2,379,000.00	2,867,147.20	-488,147.20
41130100	Sobre Traslado de Dominio de Bienes Inmuebles	129,150,000.00	109,993,047.66	19,156,952.34
41170000	ACCESORIOS DE IMPUESTOS	35,711,000.00	56,564,501.12	-20,853,501.12
41170200	Recargos Predial	30,560,000.00	47,866,031.29	-17,306,031.29
41170400	Gastos de Ejecucion	5,151,000.00	8,698,469.83	-3,547,469.83
41100000	IMPUESTOS	462,195,000.00	472,815,995.73	-10,620,995.73
41410000	DERECHOS POR USO, GOCE, APROVECHAMIENTO O EXPLOTACION DE BIENES DE DOMINIO PUB	12,998,000.00	10,274,673.40	2,723,326.60
41410400	Por Establecimiento de Instalaciones de Mobiliario Urbano y Publicitario en la via Pùblica	3,513,000.00	3,902,201.40	-389,201.40
41410600	Por Estacionamiento de Vehiculos en la Via Pùblica en Aquellos Lugares Donde Existen	8,530,000.00	6,193,630.00	2,336,370.00
41410700	Derecho de Uso de Suelos de Bienes Propiedad del Municipio	955,000.00	178,842.00	776,158.00
41430000	DERECHOS POR PRESTACION DE SERVICIOS	145,401,000.00	166,372,897.55	-20,971,897.55
41430100	Por Servicio de Rastro	165,000.00	237,745.80	-72,745.80
41430200	Por la Prestacion de Servicios de Panteones Municipales	5,000,000.00	6,537,316.28	-1,537,316.28
41430400	Por Construcciones Reconstrucciones Reparaciones y Demoliciones	13,655,000.00	14,554,057.86	-899,057.86
41430500	Sobre Fraccionamientos	1,686,000.00	3,961,920.94	-2,275,920.94
41430600	Por Cooperación para Obras Pùblicas	887,000.00	2,920,188.69	-2,033,188.69
41430700	Por Servicios de Limpia y Recolección de Desechos Industriales y Comerciales	2,902,000.00	5,787,554.21	-2,885,554.21
41431201	Expedición de Licencias de Bebidas Alcohólicas	9,243,000.00	5,470,635.94	3,772,364.06
41431202	Refrendo de Licencias de Bebidas Alcohólicas	25,561,000.00	28,936,232.16	-3,375,232.16
41431203	Movimientos de Patentes de Bebidas Alcohólicas	3,420,000.00	3,911,607.70	-491,607.70
41431204	Expedición de Otras Licencias y Refrendos	4,839,000.00	11,187,429.75	-6,348,429.75
41431300	Por Apertura de Negocios en Horas Extraordinarias	805,000.00	616,783.44	188,216.56
41431400	Por Revisión, Inspección y Servicios	638,907.46	0.00	638,907.46
41431600	Por Servicios Catastrales	13,972,000.00	15,936,460.91	-1,964,460.91
41431700	Por Servicios de Certificaciones Legalizaciones y Expedición de Copias Certificadas	7,307,092.54	9,086,020.60	-1,778,928.06
41431900	Por Servicio Pùblico de Iluminación	50,000,000.00	52,095,163.53	-2,095,163.53
41432100	Por Servicios Municipales de Salud	5,320,000.00	5,133,779.74	186,220.26
41440000	ACCESORIOS DE DERECHOS	218,000.00	1,921,632.48	-1,703,632.48
41440100	Recargos	54,000.00	1,842,594.41	-1,788,594.41
41440200	Gastos de Ejecución de Derechos	164,000.00	79,038.07	84,961.93
41490000	OTROS DERECHOS	217,000.00	33,882.99	183,117.01
41450100	Otros Derechos	217,000.00	33,882.99	183,117.01
41400000	DERECHOS	158,834,000.00	178,603,086.42	-19,769,086.42
41510000	PRODUCTOS DERIVADOS DEL USO Y APROVECHAMIENTO DE BIENES NO SUJETOS AL DOMINIO	12,274,000.00	16,014,467.30	-3,740,467.30
41510200	Por Establecimiento y Empresas que Dependan del Municipio	7,061,000.00	11,159,817.09	-4,098,817.09
41530300	Por Créditos a Favor del Municipio	3,000,000.00	4,847,777.21	-1,847,777.21
41590100	Otros Productos que Generan Ingresos Corrientes	2,213,000.00	6,873.00	2,206,127.00
41590100	PRODUCTOS NO COMPRENDIDOS EN LA LEY DE INGRESOS DE E.J. ANT.	1,871,312.85	0.00	1,871,312.85
41590114	Productos No Comprendidos en la Ley de Ingresos de Ej. Ant.	1,871,312.85	0.00	1,871,312.85
41500000	PRODUCTOS DE TIPO CORRIENTE	14,145,312.85	16,014,467.30	-1,869,154.45
41620000	APROVECHAMIENTOS	67,977,000.00	58,066,340.90	9,910,659.10
41620100	Multas Municipales	62,000,000.00	54,373,845.63	7,626,154.37
41620200	Donativos y Aportaciones	58,000.00	221,362.83	-163,362.83
41620600	No Especificados	5,789,000.00	3,262,562.51	2,526,437.49
41620700	Por Enajenación de Bienes Muebles e Inmuebles Municipales	130,000.00	208,569.93	-78,569.93
41630000	ACCESORIOS DE APROVECHAMIENTOS	313,000.00	0.00	313,000.00
41630200	Recargos de los Aprovechamientos	313,000.00	0.00	313,000.00
41600000	APROVECHAMIENTOS DE TIPO CORRIENTE	68,290,000.00	58,066,340.90	10,223,659.10
42110000	PARTICIPACIONES	893,511,665.00	1,023,754,963.15	-130,243,298.15
42110101	Fondo General de Participaciones	548,763,046.00	578,006,161.74	-29,243,115.74
42110102	Fondo de Fiscalización	34,245,023.00	32,596,701.13	1,648,321.87
42110103	Fondo de Fomento Municipal	226,018,926.00	232,106,213.48	-6,087,287.48
42110104	Impuesto Sobre Tenencia y Uso de Vehiculos	11,093.00	852.86	10,240.14
42110105	Impuesto Especial Sobre Productos y Servicios	12,814,757.00	14,293,672.01	-1,478,915.01
42110106	Impuesto Especial Sobre Productos y Servicios por Venta de Gasolina y Diesel	25,333,288.00	25,635,094.85	-301,806.85
42110107	Impuesto Sobre Automoviles Nuevos	8,336,850.00	11,924,679.28	-3,587,829.28
42110108	Fondo de Compensación ISAN	1,317,620.00	1,317,616.80	3.20
42110109	Fondo Estatal	13,911,062.00	13,953,438.00	-42,376.00
42110110	Fondo de ISR	20,426,000.00	104,920,533.00	-84,494,533.00
43490100	Otros Apoyos Extraordinarios	2,334,000.00	9,000,000.00	-6,666,000.00
42120000	APORTACIONES	478,697,144.42	478,598,699.00	98,445.42
42120101	Fondo de Aportaciones para el Fortalecimiento de los Municipios	398,644,487.00	398,644,487.00	0.00
42120102	Fondo de Aportaciones para la Infraestructura Social Municipal	79,954,212.00	79,954,212.00	0.00
42120104	Fondo para el Fortalecimiento de los Municipios de Ejercicios Anteriores	98,445.42	0.00	98,445.42
42130000	CONVENIOS	52,834,766.12	131,288,000.34	-78,453,234.22
42130100	Convenios	52,834,766.12	131,288,000.34	-78,453,234.22
42100000	PARTICIPACIONES Y APORTACIONES	1,425,043,575.54	1,633,641,662.49	-208,598,086.95
43100000	INGRESOS DERIVADOS DE FINANCIAMIENTO	50,000,000.00	50,000,000.00	0.00



Durango

MUNICIPIO DE DURANGO
DIRECCION MUNICIPAL DE ADMINISTRACION Y FINANZAS
ESTADO ANALÍTICO DE LOS INGRESOS PRESUPUESTARIOS 2018
CONSOLIDADO

GOBIERNO CIUDADANO
DURANGO

CTA	NOMBRE	PRESUPUESTO	RECAUDADO	VARIACION
43110100	Ingresos Derivados del Financiamiento	50,000,000.00	50,000,000.00	0.00
43100000	INGRESOS FINANCIEROS	50,000,000.00	50,000,000.00	0.00
40000000	SUMA TOTAL DE LOS INGRESOS	2,178,507,888.39	2,409,141,552.84	-230,633,664.45



MUNICIPIO DE DURANGO
DIRECCION MUNICIPAL DE ADMINISTRACION Y FINANZAS
ESTADO ANALITICO DE LOS INGRESOS PRESUPUESTARIOS 2018
TESORERIA



CTA	NOMBRE	PRESUPUESTO	RECAUDADO	VARIACION
INGRESOS				
4110000	IMPUESTOS SOBRE LOS INGRESOS	1,350,000.00	1,228,956.79	121,043.21
4110101	Sobre Diversiones y Espectaculos Publicos	1,350,000.00	1,228,956.79	121,043.21
4112000	IMPUESTOS SOBRE EL PATRIMONIO	293,605,000.00	302,162,342.96	-8,557,342.96
41120101	Impuesto del Ejercicio	231,857,000.00	232,976,654.36	-1,119,654.36
41120102	Impuesto de Ejercicios Anteriores	61,748,000.00	69,185,688.60	-7,437,688.60
4113000	IMPUESTO SOBRE LA PRODUCCION, EL CONSUMO Y LAS TRANSACCIONES	131,529,000.00	112,860,194.86	18,668,805.14
41130100	Sobre Actividades Comerciales	2,379,000.00	2,867,147.20	-488,147.20
41130100	Sobre Traslado de Dominio de Bienes Inmuebles	129,150,000.00	109,993,047.66	19,156,952.34
4117000	ACCESORIOS DE IMPUESTOS	35,711,000.00	55,765,008.82	-20,054,008.82
41170200	Recargos Predial	30,560,000.00	47,866,031.29	-17,306,031.29
41170400	Gastos de Ejecucion	5,151,000.00	7,898,977.53	-2,747,977.53
4110000	IMPUESTOS	462,195,000.00	472,016,503.43	-9,821,503.43
4140000	DERECHOS POR USO, GOCE, APROVECHAMIENTO O EXPLOTACION DE BIENES DE DOMINIO PUB	12,998,000.00	10,274,673.40	2,723,326.60
4140400	Por Establecimiento de Instalaciones de Mobiliario Urbano y Publicitario en la via Publica	3,513,000.00	3,902,201.40	-389,201.40
4140600	Por Estacionamiento de Vehiculos en la Via Publica en Aqueños Lugares Donde Existen	8,530,000.00	6,193,630.00	2,336,370.00
4140700	Derecho de Uso de Suelos de Bienes Propiedad del Municipio	955,000.00	178,842.00	776,158.00
4143000	DERECHOS POR PRESTACION DE SERVICIOS	145,401,000.00	166,372,897.55	-20,971,897.55
41430100	Por Servicio de Rastro	165,000.00	237,745.80	-72,745.80
41430200	Por la Prestación de Servicios de Panteones Municipales	5,000,000.00	6,537,316.28	-1,537,316.28
41430400	Por Construcciones Reconstrucciones Reparaciones y Demoliciones	13,655,000.00	14,554,057.86	-899,057.86
41430500	Sobre Fraccionamientos	1,686,000.00	3,961,920.94	-2,275,920.94
41430600	Por Cooperación para Obras Públicas	887,000.00	2,920,188.69	-2,033,188.69
41430700	Por Servicios de Limpia y Recolección de Desechos Industriales y Comerciales	2,902,000.00	5,787,554.21	-2,885,554.21
41431201	Expedición de Licencias de Bebidas Alcohólicas	9,243,000.00	5,470,635.94	3,772,364.06
41431202	Refrendo de Licencias de Bebidas Alcohólicas	25,561,000.00	28,936,232.16	-3,375,232.16
41431203	Movimientos de Patentes de Bebidas Alcohólicas	3,420,000.00	3,911,607.70	-491,607.70
41431204	Expedición de Otras Licencias y Refrendos	4,839,000.00	11,187,429.75	-6,348,429.75
41431300	Por Apertura de Negocios en Horas Extraordinarias	805,000.00	616,783.44	188,216.56
41431400	Por Revisión, Inspección y Servicios	638,907.46	0.00	638,907.46
41431600	Por Servicios Catastrales	13,972,000.00	15,936,460.91	-1,964,460.91
41431700	Por Servicios de Certificaciones Legalizaciones y Expedición de Copias Certificadas	7,307,092.54	9,086,020.60	-1,778,928.06
41431900	Por Servicio Público de Iluminación	50,000,000.00	52,095,163.53	-2,095,163.53
41432100	Por Servicios Municipales de Salud	5,320,000.00	5,133,779.74	186,220.26
4144000	ACCESORIOS DE DERECHOS	218,000.00	1,921,632.48	-1,703,632.48
41440100	Recargos	54,000.00	1,842,594.41	-1,788,594.41
41440200	Gastos de Ejecución de Derechos	164,000.00	79,038.07	84,961.93
4149000	OTROS DERECHOS	217,000.00	33,882.99	183,117.01
41450100	Otros Derechos	217,000.00	33,882.99	183,117.01
4140000	DERECHOS	158,834,000.00	178,603,086.42	-19,769,086.42
4150000	PRODUCTOS DERIVADOS DEL USO Y APROVECHAMIENTO DE BIENES NO SUJETOS AL DOMINIO	12,274,000.00	13,696,263.26	-1,422,263.26
4150100	Por Establecimiento y Empresas que Dependan del Municipio	7,061,000.00	11,159,817.09	-4,098,817.09
41503000	Por Créditos a Favor del Municipio	3,000,000.00	2,529,849.17	470,150.83
41590100	Otros Productos que Generan Ingresos Corrientes	2,213,000.00	6,597.00	2,206,403.00
41590100	PRODUCTOS NO COMPRENDIDOS EN LA LEY DE INGRESOS DE E.J. ANT.	1,871,312.85	0.00	1,871,312.85
41590114	Productos No Comprendidos en la Ley de Ingresos de E.J. Ant.	1,871,312.85	0.00	1,871,312.85
4150000	PRODUCTOS DE TIPO CORRIENTE	14,145,312.85	13,696,263.26	449,049.59
4160000	APROVECHAMIENTOS	67,977,000.00	57,887,476.00	10,089,524.00
41620100	Multas Municipales	62,000,000.00	54,373,845.63	7,626,154.37
41620200	Donativos y Aportaciones	58,000.00	221,362.83	-163,362.83
41620600	No Especificados	5,789,000.00	3,083,697.61	2,705,302.39
41620700	Por Enajenación de Bienes Muebles e Inmuebles Municipales	130,000.00	208,569.93	-78,569.93
4163000	ACCESORIOS DE APROVECHAMIENTOS	313,000.00	0.00	313,000.00
41630200	Recargos de los Aprovechamientos	313,000.00	0.00	313,000.00
4160000	APROVECHAMIENTOS DE TIPO CORRIENTE	68,290,000.00	57,887,476.00	10,402,524.00
4210000	PARTICIPACIONES	0.00	300.00	-300.00
4210101	Fondo General de Participaciones	0.00	0.00	0.00
4210102	Fondo de Fiscalización	0.00	0.00	0.00
4210103	Fondo de Fomento Municipal	0.00	300.00	-300.00
4210104	Impuesto Sobre Tenencia y Uso de Vehiculos	0.00	0.00	0.00
4210105	Impuesto Especial Sobre Productos y Servicios	0.00	0.00	0.00
4210106	Impuesto Especial Sobre Productos y Servicios por Venta de Gasolina y Diesel	0.00	0.00	0.00
4210107	Impuesto Sobre Automoviles Nuevos	0.00	0.00	0.00
4210108	Fondo de Compensación ISAN	0.00	0.00	0.00
4210109	Fondo Estatal	0.00	0.00	0.00
4210110	Fondo de ISR	0.00	0.00	0.00
43490100	Otros Apoyos Extraordinarios	0.00	0.00	0.00
4212000	APORTACIONES	0.00	0.00	0.00
42120101	Fondo de Aportaciones para el Fortalecimiento de los Municipios	0.00	0.00	0.00
42120102	Fondo de Aportaciones para la Infraestructura Social Municipal	0.00	0.00	0.00
42120104	Fondo para el Fortalecimiento de los Municipios de Ejercicios Anteriores	0.00	0.00	0.00
4213000	CONVENIOS	26,163,000.12	104,616,234.34	-78,453,234.22
42130100	Convenios	26,163,000.12	104,616,234.34	-78,453,234.22
4210000	PARTICIPACIONES Y APORTACIONES	26,163,000.12	104,616,234.34	-78,453,234.22
4310000	INGRESOS DERIVADOS DE FINANCIAMIENTO	50,000,000.00	50,000,000.00	0.00



Durango

MUNICIPIO DE DURANGO
DIRECCION MUNICIPAL DE ADMINISTRACION Y FINANZAS
ESTADO ANALITICO DE LOS INGRESOS PRESUPUESTARIOS 2018
TESORERIA

GOBIERNO CIUDADANO
DURANGO

CTA	NOMBRE	PRESUPUESTO	RECAUDADO	VARIACION
43110100	Ingresos Derivados del Financiamiento	50,000,000.00	50,000,000.00	0.00
43100000	INGRESOS FINANCIEROS	50,000,000.00	50,000,000.00	0.00
40000000	SUMA TOTAL DE LOS INGRESOS	779,627,312.97	876,819,863.45	-97,192,550.48



MUNICIPIO DE DURANGO
DIRECCION MUNICIPAL DE ADMINISTRACION Y FINANZAS
ESTADO ANALITICO DE LOS INGRESOS PRESUPUESTARIOS 2018
PARTICIPACIONES FEDERALES

GOBIERNO CIUDADANO
DURANGO

CTA	NOMBRE	PRESUPUESTO	RECAUDADO	VARIACION
INGRESOS				
41170000	ACCESORIOS DE IMPUESTOS	0.00	799,492.30	-799,492.30
41170400	Gastos de Ejecucion	0.00	799,492.30	-799,492.30
41100000	IMPUESTOS	0.00	799,492.30	-799,492.30
41530000	ACCESORIOS DE PRODUCTOS	0.00	2,110,048.52	-2,110,048.52
41530300	Por Créditos a Favor del Municipio	0.00	2,110,048.52	-2,110,048.52
41500000	PRODUCTOS DE TIPO CORRIENTE	0.00	2,110,048.52	-2,110,048.52
41620000	APROVECHAMIENTOS	0.00	166,973.05	-166,973.05
41620600	No Especificados	0.00	166,973.05	-166,973.05
41600000	APROVECHAMIENTOS DE TIPO CORRIENTE	0.00	166,973.05	-166,973.05
42100000	PARTICIPACIONES	893,511,665.00	1,023,754,663.15	-130,242,998.15
42110101	Fondo General de Participaciones	548,763,046.00	578,006,161.74	-29,243,115.74
42110102	Fondo de Fiscalización	34,245,023.00	32,596,701.13	1,648,321.87
42110103	Fondo de Fomento Municipal	226,018,926.00	232,105,913.48	-6,086,987.48
42110104	Impuesto Sobre Tenencia y Uso de Vehículos	11,093.00	852.86	10,240.14
42110105	Impuesto Especial Sobre Productos y Servicios	12,814,757.00	14,293,672.01	-1,478,915.01
42110106	Impuesto Especial Sobre Productos y Servicios por Venta de Gasolina y Diesel	25,333,288.00	25,635,094.85	-301,806.85
42110107	Impuesto Sobre Automóviles Nuevos	8,336,850.00	11,924,679.28	-3,587,829.28
42110108	Fondo de Compensación ISAN	1,317,620.00	1,317,616.80	3.20
42110109	Fondo Estatal	13,911,062.00	13,953,438.00	-42,376.00
42110110	Fondo de ISR	20,426,000.00	104,920,533.00	-84,494,533.00
43490100	Otros Apoyos Extraordinarios	2,334,000.00	9,000,000.00	-6,666,000.00
42100000	PARTICIPACIONES Y APORTACIONES	893,511,665.00	1,023,754,663.15	-130,242,998.15
40000000	SUMA TOTAL DE LOS INGRESOS	893,511,665.00	1,026,831,177.02	-133,319,512.02



MUNICIPIO DE DURANGO
DIRECCION MUNICIPAL DE ADMINISTRACION Y FINANZAS
ESTADO ANALITICO DE LOS INGRESOS PRESUPUESTARIOS 2018
FONDO DE APORTACIONES PARA EL FORTALECIMIENTO DE LOS MUNICIPIO Y EL DF

GOBIERNO CIUDADANO
DURANGO

CTA	NOMBRE	PRESUPUESTO	RECAUDADO	VARIACION
INGRESOS				
41530000	ACCESORIOS DE PRODUCTOS	0.00	45,820.84	-45,820.84
41530300	Por Créditos a Favor del Municipio	0.00	45,544.84	-45,544.84
41590000	OTROS PRODUCTOS QUE GENERAN INGRESOS CORRIENTES	0.00	276.00	-276.00
41590100	Otros Productos que Generan Ingresos Corrientes	0.00	276.00	-276.00
41500000	PRODUCTOS DE TIPO CORRIENTE	0.00	46,096.84	-46,096.84
41620000	APROVECHAMIENTOS	0.00	4.06	-4.06
41620600	No Especificados	0.00	4.06	-4.06
41600000	APROVECHAMIENTOS DE TIPO CORRIENTE	0.00	4.06	-4.06
42120000	APORTACIONES	398,742,932.42	398,644,487.00	98,445.42
42120101	Fondo de Aportaciones para el Fortalecimiento de los Municipios	398,644,487.00	398,644,487.00	0.00
42120104	Fondo para el Fortalecimiento de los Municipios de Ejercicios Anteriores	98,445.42	0.00	98,445.42
42100000	PARTICIPACIONES Y APORTACIONES	398,742,932.42	398,644,487.00	98,445.42
40000000	SUMA TOTAL DE LOS INGRESOS	398,742,932.42	398,690,311.90	52,620.52



MUNICIPIO DE DURANGO
DIRECCION MUNICIPAL DE ADMINISTRACION Y FINANZAS
ESTADO ANALITICO DE LOS INGRESOS PRESUPUESTARIOS 2018
FORTASEG 2018

GOBIERNO CIUDADANO
DURANGO

CTA	NOMBRE	PRESUPUESTO	RECAUDADO	VARIACION
INGRESOS				
41530000	ACCESORIOS DE PRODUCTOS	0.00	98,247.55	-98,247.55
41530302	Por Creditos a Favor del Municipio	0.00	98,247.55	-98,247.55
41500000	PRODUCTOS DE TIPO CORRIENTE	0.00	98,247.55	-98,247.55
42130000	CONVENIOS	26,671,766.00	26,671,766.00	0.00
42130100	Convenios	26,671,766.00	26,671,766.00	0.00
42100000	PARTICIPACIONES Y APORTACIONES	26,671,766.00	26,671,766.00	0.00
40000000	SUMA TOTAL DE LOS INGRESOS	26,671,766.00	26,770,013.55	-98,247.55



MUNICIPIO DE DURANGO
DIRECCION MUNICIPAL DE ADMINISTRACION Y FINANZAS
ESTADO ANALITICO DE LOS INGRESOS PRESUPUESTARIOS 2018
FONDO DE APORTACIONES PARA LA INFRAESTRUCTURA SOCIAL MUNICIPAL 2017

GOBIERNO CIUDADANO
DURANGO

CTA	NOMBRE	PRESUPUESTO	RECAUDADO	VARIACION
INGRESOS				
41530000	ACCESORIOS DE PRODUCTOS	0.00	4,086.46	-4,086.46
41530302	Por Creditos a Favor del Municipio	0.00	4,086.46	-4,086.46
41500000	PRODUCTOS DE TIPO CORRIENTE	0.00	4,086.46	-4,086.46
40000000	SUMA TOTAL DE LOS INGRESOS	0.00	4,086.46	-4,086.46



MUNICIPIO DE DURANGO
DIRECCION MUNICIPAL DE ADMINISTRACION Y FINANZAS
ESTADO ANALÍTICO DE LOS INGRESOS PRESUPUESTARIOS 2018
FONDO DE APORTACIONES PARA LA INFRAESTRUCTURA SOCIAL MUNICIPAL 2018

GOBIERNO CIUDADANO
DURANGO

CTA	NOMBRE	PRESUPUESTO	RECAUDADO	VARIACION
INGRESOS				
41530000	ACCESORIOS DE PRODUCTOS	0.00	60,000.67	-60,000.67
41530302	Por Creditos a Favor del Municipio	0.00	60,000.67	-60,000.67
41500000	PRODUCTOS DE TIPO CORRIENTE	0.00	60,000.67	-60,000.67
41690000	OTROS APROVECHAMIENTOS	0.00	11,887.79	-11,887.79
41690300	No Especificados	0.00	11,887.79	-11,887.79
41600000	APROVECHAMIENTOS DE TIPO CORRIENTE	0.00	11,887.79	-11,887.79
42120000	APORTACIONES	79,954,212.00	79,954,212.00	0.00
42120102	Fondo de Aportaciones para la Infraestructura Social Municipal	79,954,212.00	79,954,212.00	0.00
42100000	PARTICIPACIONES Y APORTACIONES	79,954,212.00	79,954,212.00	0.00
40000000	SUMA TOTAL DE LOS INGRESOS	79,954,212.00	80,026,100.46	-71,888.46



MUNICIPIO DE DURANGO
DIRECCION MUNICIPAL DE ADMINISTRACION Y FINANZAS

GOBIERNO CIUDADANO
DURANGO

PRESUPUESTO DE INGRESOS POR FONDO PARA EL EJERCICIO 2018

CTA	NOMBRE	TESORERIA	PARTICIPACIONES FEDERALES	FORTALECIMIENTO	FORTASEG 17	FORTASEG 18	INFRA 17	INFRA 18	CONSOLIDADO	
INGRESOS										
4110000	IMPUESTOS SOBRE LOS INGRESOS	1,350,000.00	0.00	0.00	0.00	0.00	0.00	0.00	1,350,000.00	
4110100	Sobre Diversiones y Espectáculos Públicos	1,350,000.00	0.00	0.00	0.00	0.00	0.00	0.00	1,350,000.00	
4120000	IMPUESTOS SOBRE EL PATRIMONIO	293,805,000.00	0.00	0.00	0.00	0.00	0.00	0.00	293,805,000.00	
4120101	Impuesto del Ejercicio	231,857,000.00	0.00	0.00	0.00	0.00	0.00	0.00	231,857,000.00	
4120102	Impuesto de Ejercicios Anteriores	61,748,000.00	0.00	0.00	0.00	0.00	0.00	0.00	61,748,000.00	
4130000	IMPUESTO SOBRE LA PRODUCCION, EL CONSUMO Y LAS TRANSACCIONES	131,529,000.00	0.00	0.00	0.00	0.00	0.00	0.00	131,529,000.00	
4130100	Sobre Actividades Comerciales	2,379,000.00	0.00	0.00	0.00	0.00	0.00	0.00	2,379,000.00	
4130100	Sobre Traslado de Dominio de Bienes Inmuebles	129,150,000.00	0.00	0.00	0.00	0.00	0.00	0.00	129,150,000.00	
4170000	ACCESORIOS DE IMPUESTOS	35,711,000.00	0.00	0.00	0.00	0.00	0.00	0.00	35,711,000.00	
4170101	Recargos Predial	30,560,000.00	0.00	0.00	0.00	0.00	0.00	0.00	30,560,000.00	
4170102	Gastos de Ejecucion	5,151,000.00	0.00	0.00	0.00	0.00	0.00	0.00	5,151,000.00	
41100000	IMPUESTOS	462,195,000.00	0.00	0.00	0.00	0.00	0.00	0.00	462,195,000.00	
4140000	DERECHOS POR USO, GOCE, APROVECHAMIENTO O EXPLOTACION DE BIENES DE DOMINIO PUB	12,998,000.00	0.00	0.00	0.00	0.00	0.00	0.00	12,998,000.00	
4140400	Por Establecimiento de Instalaciones de Mobiliario Urbano y Publicitario en la via Publica	3,513,000.00	0.00	0.00	0.00	0.00	0.00	0.00	3,513,000.00	
4140600	Por Estacionamiento de Vehiculos en la Via Publica en Aquellos Lugares Donde Existen	8,530,000.00	0.00	0.00	0.00	0.00	0.00	0.00	8,530,000.00	
4140700	Derecho de Uso de Suelos de Bienes Propiedad del Municipio	955,000.00	0.00	0.00	0.00	0.00	0.00	0.00	955,000.00	
4143000	DERECHOS POR PRESTACION DE SERVICIOS	145,401,000.00	0.00	0.00	0.00	0.00	0.00	0.00	145,401,000.00	
41430100	Por Servicio de Rastro	165,000.00	0.00	0.00	0.00	0.00	0.00	0.00	165,000.00	
41430200	Por la Prestación de Servicios de Panteones Municipales	5,000,000.00	0.00	0.00	0.00	0.00	0.00	0.00	5,000,000.00	
41430400	Por Construcciones Reconstrucciones Reparaciones y Demoliciones	13,635,000.00	0.00	0.00	0.00	0.00	0.00	0.00	13,635,000.00	
41430500	Sobre Fraccionamientos	1,886,000.00	0.00	0.00	0.00	0.00	0.00	0.00	1,886,000.00	
41430600	Por Cooperación para Obras Publicas	887,000.00	0.00	0.00	0.00	0.00	0.00	0.00	887,000.00	
41430700	Por Servicios de Limpia y Recolección de Desechos Industriales y Comerciales	2,902,000.00	0.00	0.00	0.00	0.00	0.00	0.00	2,902,000.00	
41431201	Expedición de Licencias de Bebidas Alcohólicas	9,243,000.00	0.00	0.00	0.00	0.00	0.00	0.00	9,243,000.00	
41431202	Refrendo de Licencias de Bebidas Alcohólicas	25,561,000.00	0.00	0.00	0.00	0.00	0.00	0.00	25,561,000.00	
41431203	Movimientos de Patentes de Bebidas Alcohólicas	3,420,000.00	0.00	0.00	0.00	0.00	0.00	0.00	3,420,000.00	
41431204	Expedición de Citras Licencias y Refrendos	4,839,000.00	0.00	0.00	0.00	0.00	0.00	0.00	4,839,000.00	
41431300	Por Apertura de Negocios en Horas Extraordinarias	805,000.00	0.00	0.00	0.00	0.00	0.00	0.00	805,000.00	
41431400	Por Revisión, Inspección y Servicios	638,907.46	0.00	0.00	0.00	0.00	0.00	0.00	638,907.46	
41431600	Por Servicios Catastrales	13,972,000.00	0.00	0.00	0.00	0.00	0.00	0.00	13,972,000.00	
41431700	Por Servicios de Certificaciones Legalizaciones y Expedición de Copias Certificadas	7,307,092.54	0.00	0.00	0.00	0.00	0.00	0.00	7,307,092.54	
41431900	Por Servicio Público de Iluminación	50,000,000.00	0.00	0.00	0.00	0.00	0.00	0.00	50,000,000.00	
41432100	Por Servicios Municipales de Salud	5,320,000.00	0.00	0.00	0.00	0.00	0.00	0.00	5,320,000.00	
41440000	ACCESORIOS DE DERECHOS	218,000.00	0.00	0.00	0.00	0.00	0.00	0.00	218,000.00	
41440100	Recargos	54,000.00	0.00	0.00	0.00	0.00	0.00	0.00	54,000.00	
41440200	Gastos de Ejecucion de Derechos	164,000.00	0.00	0.00	0.00	0.00	0.00	0.00	164,000.00	
41490000	OTROS DERECHOS	217,000.00	0.00	0.00	0.00	0.00	0.00	0.00	217,000.00	
41490100	Otros Derechos	217,000.00	0.00	0.00	0.00	0.00	0.00	0.00	217,000.00	
41400000	DERECHOS	158,834,000.00	0.00	0.00	0.00	0.00	0.00	0.00	158,834,000.00	
4150000	PRODUCTOS DERIVADOS DEL USO Y APROVECHAMIENTO DE BIENES NO SUJETOS AL DOMINIO	12,274,000.00	0.00	0.00	0.00	0.00	0.00	0.00	12,274,000.00	
41510200	Por Establecimiento y Empresas que Dependan del Municipio	7,061,000.00	0.00	0.00	0.00	0.00	0.00	0.00	7,061,000.00	
41530300	Por Créditos a Favor del Municipio	3,000,000.00	0.00	0.00	0.00	0.00	0.00	0.00	3,000,000.00	
41590100	Otros Productos que Generan Ingresos Corrientes	2,213,000.00	0.00	0.00	0.00	0.00	0.00	0.00	2,213,000.00	
41590100	PRODUCTOS NO COMPRENDIDOS EN LA LEY DE INGRESOS DE EJ. ANT.	1,871,312.85	0.00	0.00	0.00	0.00	0.00	0.00	1,871,312.85	
41590114	Productos No Comprendidos en la Ley de Ingresos de El. Ant.	1,871,312.85	0.00	0.00	0.00	0.00	0.00	0.00	1,871,312.85	
41500000	PRODUCTOS DE TIPO CORRIENTE	14,145,312.85	0.00	0.00	0.00	0.00	0.00	0.00	14,145,312.85	
41620000	APROVECHAMIENTOS	87,977,000.00	0.00	0.00	0.00	0.00	0.00	0.00	87,977,000.00	
41620100	Multas Municipales	62,000,000.00	0.00	0.00	0.00	0.00	0.00	0.00	62,000,000.00	
41620200	Donativos y Aportaciones	58,000.00	0.00	0.00	0.00	0.00	0.00	0.00	58,000.00	
41620600	No Especificados	5,789,000.00	0.00	0.00	0.00	0.00	0.00	0.00	5,789,000.00	
41620700	Por Enajenación de Bienes Muebles e Inmuebles Municipales	130,000.00	0.00	0.00	0.00	0.00	0.00	0.00	130,000.00	
41630000	ACCESORIOS DE APROVECHAMIENTOS	313,000.00	0.00	0.00	0.00	0.00	0.00	0.00	313,000.00	
41630200	Recargos de los Aprovechamientos	313,000.00	0.00	0.00	0.00	0.00	0.00	0.00	313,000.00	
41600000	APROVECHAMIENTOS DE TIPO CORRIENTE	68,290,000.00	0.00	0.00	0.00	0.00	0.00	0.00	68,290,000.00	
4210000	PARTICIPACIONES	0.00	893,511,885.00	0.00	0.00	0.00	0.00	0.00	893,511,885.00	
4210101	Fondo General de Participaciones	0.00	548,763,046.00	0.00	0.00	0.00	0.00	0.00	548,763,046.00	
4210102	Fondo de Fiscalización	0.00	34,245,023.00	0.00	0.00	0.00	0.00	0.00	34,245,023.00	
4210103	Fondo de Fomento Municipal	0.00	226,018,926.00	0.00	0.00	0.00	0.00	0.00	226,018,926.00	
4210104	Impuesto Sobre Tenencia y Uso de Vehículos	0.00	11,093.00	0.00	0.00	0.00	0.00	0.00	11,093.00	
4210105	Impuesto Especial Sobre Productos y Servicios	0.00	12,814,757.00	0.00	0.00	0.00	0.00	0.00	12,814,757.00	



MUNICIPIO DE DURANGO
DIRECCION MUNICIPAL DE ADMINISTRACION Y FINANZAS
PRESUPUESTO DE INGRESOS POR FONDO PARA EL EJERCICIO 2018

GOBIERNO CIUDADANO
DURANGO

CTA	NOMBRE	TESORERIA	PARTICIPACIONES FEDERALES	FORTALECIMIENTO	FORTASEG 17	FORTASEG 18	INFRA 17	INFRA 18	CONSOLIDADO
42110106	Impuesto Especial Sobre Productos y Servicios por Venta de Gasolina y Diesel	0.00	25,333,288.00	0.00	0.00	0.00	0.00	0.00	25,333,288.00
42110107	Impuesto Sobre Automoviles Nuevos	0.00	8,336,850.00	0.00	0.00	0.00	0.00	0.00	8,336,850.00
42110108	Fondo de Compensacion ISAN	0.00	1,317,620.00	0.00	0.00	0.00	0.00	0.00	1,317,620.00
42110109	Fondo Estatal	0.00	13,911,062.00	0.00	0.00	0.00	0.00	0.00	13,911,062.00
42110110	Fondo de ISR	0.00	20,426,000.00	0.00	0.00	0.00	0.00	0.00	20,426,000.00
42110111	Otros Apoyos Extraordinarios	0.00	2,334,000.00	0.00	0.00	0.00	0.00	0.00	2,334,000.00
42120000	APORTACIONES	0.00	0.00	398,742,932.42	0.00	0.00	0.00	79,954,212.00	478,697,144.42
42120101	Fondo de Aportaciones para el Fortalecimiento de los Municipios	0.00	0.00	398,644,487.00	0.00	0.00	0.00	0.00	398,644,487.00
42120102	Fondo de Aportaciones para la Infraestructura Social Municipal	0.00	0.00	0.00	0.00	0.00	0.00	79,954,212.00	79,954,212.00
42120104	Fondo de Aportaciones para el Fortalecimiento de los Municipios	0.00	0.00	98,445.42	0.00	0.00	0.00	0.00	98,445.42
42130000	CONVENIOS	26,163,000.12	0.00	0.00	0.00	26,671,766.00	0.00	0.00	52,834,766.12
42130100	Convenios	26,163,000.12	0.00	0.00	0.00	26,671,766.00	0.00	0.00	52,834,766.12
42100000	PARTICIPACIONES Y APORTACIONES	26,163,000.12	893,511,685.00	398,742,932.42	0.00	26,671,766.00	0.00	79,954,212.00	1,425,043,575.54
43100000	INGRESOS DERIVADOS DE FINANCIAMIENTO	50,000,000.00	0.00	0.00	0.00	0.00	0.00	0.00	50,000,000.00
4310100	Ingresos Derivados del Financiamiento	50,000,000.00	0.00	0.00	0.00	0.00	0.00	0.00	50,000,000.00
43100000	INGRESOS FINANCIEROS	50,000,000.00	0.00	0.00	0.00	0.00	0.00	0.00	50,000,000.00
40000000	SUMA TOTAL DE LOS INGRESOS	779,627,312.97	893,511,685.00	398,742,932.42	0.00	26,671,766.00	0.00	79,954,212.00	2,178,507,688.39

Table with multiple columns containing financial data, including codes (e.g., 41520000, 41530000), descriptions (e.g., PRODUCTOS DERIVADOS DEL USO APROVECHAMIENTO DE BIENES NO SUJETOS AL DOMINIO PUBLICO), and numerical values.

INGRESOS

Table with 12 columns representing months: ENERO, FEBRERO, MARZO, ABRIL, MAYO, JUNIO, JULIO, AGOSTO, SEPTIEMBRE, OCTUBRE, NOVIEMBRE, DICIEMBRE.

CONTRATIVO MENSUAL DE INGRESOS 2018
DIRECCION MUNICIPAL DE ADMINISTRACION Y FINANZAS





MUNICIPIO DE DURANGO
DIRECCION MUNICIPAL DE ADMINISTRACION Y FINANZAS
COMPARATIVO MENSUAL DE INGRESOS 2018
CONSOLIDADO

GOBIERNO CIUDADANO
DURANGO

CUENTA	NOMBRE	ENERO	FEBRERO	MARZO	ABRIL	MAYO	JUNIO	JULIO	AGOSTO	SEPTIEMBRE	OCTUBRE	NOVIEMBRE	DICIEMBRE	ACUMULADO
41020700	Por Enajenación de Bienes Muebles e Inmuebles Municipales	0.00	0.00	58,255.00	0.00	79,231.93	0.00	0.00	0.00	71,083.00	0.00	0.00	0.00	208,569.93
41030000	ACCESORIOS DE LOS APROVECHAMIENTOS	0.00	0.00	0.00	0.00	0.00	0.00	0.00	0.00	0.00	0.00	0.00	0.00	0.00
41030300	Gastos de Ejecución de los Aprovechamientos	0.00	0.00	0.00	0.00	0.00	0.00	0.00	0.00	0.00	0.00	0.00	0.00	0.00
41030000	OTROS APROVECHAMIENTOS	0.00	0.00	0.00	0.00	0.00	0.00	0.00	0.00	0.00	0.00	0.00	0.00	0.00
41090700	Otros Aprovechamientos	0.00	0.00	0.00	0.00	0.00	0.00	0.00	0.00	0.00	0.00	0.00	0.00	0.00
41090000	APROVECHAMIENTOS DE TIPO CORRIENTE	4,729,833.36	5,008,737.37	6,226,512.53	4,221,670.73	4,329,528.06	3,787,805.84	3,213,889.33	4,638,593.15	6,066,061.77	3,895,263.89	4,308,146.06	6,062,534.28	28,098,346.30
42100000	PARTICIPACIONES FEDERALES	0.00	79,872,856.45	86,853,184.87	71,992,755.46	93,758,715.88	86,135,410.14	102,768,837.05	121,168,482.00	88,880,170.47	69,927,712.10	75,416,758.20	147,442,070.33	1,014,754,063.15
42110101	Fondo General de Participaciones	0.00	42,845,890.85	55,126,832.81	45,966,348.48	47,854,882.30	54,712,191.36	46,331,489.48	81,978,329.61	52,897,997.49	44,327,418.21	44,480,387.43	81,883,622.92	578,006,161.74
42110102	Fondo de Fiscalización	0.00	3,540,358.54	1,737,802.45	1,737,802.45	6,035,149.37	1,737,802.45	1,810,004.30	4,478,757.13	1,737,802.45	1,737,802.45	4,768,814.84	3,475,604.90	32,596,701.13
42110103	Fondo de Fomento Municipal	0.00	17,391,761.53	23,799,867.26	18,513,578.95	19,983,944.58	23,588,826.18	18,243,048.62	24,127,068.76	21,866,430.49	17,777,085.28	17,742,383.48	31,091,670.39	232,106,213.48
42110104	Fondo Sobre Tenencia y Uso de Vehículos	0.00	151.78	234.89	78.74	105.44	0.00	84.17	0.00	81.57	23.35	72.94	0.00	852.86
42110105	Impuesto Especial Sobre Productos y Servicios	0.00	624,158.79	1,328,940.08	940,735.45	704,603.18	888,360.41	1,118,310.63	1,152,832.67	1,425,036.78	970,927.30	1,215,333.87	3,630,433.05	14,293,672.01
42110106	Impuesto Especial Sobre Productos y Servicios, Por Venta de Gasolina y Diésel	0.00	2,158,372.71	2,249,548.25	2,304,845.68	1,862,507.21	2,032,053.52	4,422,441.70	0.00	2,028,756.88	2,288,540.88	1,789,457.17	4,540,372.86	25,635,094.65
42110107	Impuesto Sobre Automóviles Nuevos	0.00	938,788.87	1,341,380.03	1,260,281.31	861,452.52	747,044.82	899,837.75	869,039.43	1,032,624.43	984,888.22	969,808.48	1,831,485.41	11,924,679.28
42110108	Fondo de Compensación ISAN	0.00	109,801.40	109,801.40	109,801.40	109,801.40	109,801.40	109,801.40	109,801.40	109,801.40	109,801.40	109,801.40	219,602.80	1,317,616.80
42110109	Fondo Estatal	0.00	1,159,255.00	1,159,255.00	1,159,255.00	1,159,255.00	1,159,255.00	1,159,255.00	1,168,318.00	1,168,318.00	1,168,318.00	1,168,318.00	2,332,638.00	13,953,438.00
42110110	Fondo de Impuesto Sobre la Renta	0.00	2,206,827.00	1,735.00	0.00	15,407,015.00	1,082,075.00	30,814,564.00	27,193,435.00	6,415,321.00	280,788.00	3,196,303.00	18,338,462.00	104,920,533.00
42120000	APORTACIONES	33,220,374.00	49,211,216.00	41,215,799.00	33,220,374.00	41,215,799.00	41,215,799.00	41,215,799.00	41,215,799.00	41,215,799.00	41,215,799.00	41,215,799.00	33,220,373.00	478,599,699.00
42120101	Fondo de Aportación Para El Fortalecimiento de los Municipios	33,220,374.00	33,220,374.00	33,220,374.00	33,220,374.00	33,220,374.00	33,220,374.00	33,220,374.00	33,220,374.00	33,220,374.00	33,220,374.00	33,220,374.00	33,220,373.00	398,644,487.00
42120102	Fondo de Aportación Para la Infraestructura Social Municipal	0.00	15,990,842.00	7,995,421.00	0.00	7,995,421.00	7,995,421.00	7,995,421.00	7,995,421.00	7,995,421.00	7,995,421.00	7,995,421.00	0.00	79,954,212.00
42130000	CONVENIOS	5,056,097.57	926,094.00	81,344,443.20	0.00	1,915,596.00	22,456,571.00	10,575,732.89	0.00	8,868,361.18	9,684,095.95	3,488,489.30	16,974,519.45	131,288,000.34
42130100	Otras Operaciones Extraordinarias	5,056,097.57	926,094.00	81,344,443.20	0.00	1,915,596.00	22,456,571.00	10,575,732.89	0.00	8,868,361.18	9,684,095.95	3,488,489.30	16,974,519.45	131,288,000.34
42190000	PARTICIPACIONES Y APORTACIONES	38,276,471.57	121,118,106.45	179,413,433.17	105,213,129.46	136,880,106.98	149,907,776.14	134,488,364.74	162,384,277.00	138,782,326.86	120,527,803.05	129,121,044.50	197,636,882.78	1,824,641,682.49
43490000	OTROS INGRESOS Y BENEFICIOS	9,000,000.00	0.00	0.00	0.00	0.00	0.00	0.00	0.00	0.00	0.00	0.00	0.00	9,000,000.00
43490100	Otros Ingresos	9,000,000.00	0.00	0.00	0.00	0.00	0.00	0.00	0.00	0.00	0.00	0.00	0.00	9,000,000.00
43490000	OTROS INGRESOS Y BENEFICIOS	9,000,000.00	0.00	0.00	0.00	0.00	0.00	0.00	0.00	0.00	0.00	0.00	0.00	9,000,000.00
40000000	SUMA TOTAL DE LOS INGRESOS	239,412,488.76	173,619,780.32	224,409,247.13	150,261,899.60	178,885,391.87	182,383,090.58	183,176,767.77	186,832,248.80	181,732,304.83	158,363,738.72	181,390,789.30	291,727,854.41	2,369,141,532.84



MUNICIPIO DE DURANGO
DIRECCION MUNICIPAL DE ADMINISTRACION Y FINANZAS

GOBIERNO SUBADANS
DURANGO

COMPARATIVO MENSUAL DE INGRESOS 2018
TESORERIA

CTA	NOMBRE	ENERO	FEBRERO	MARZO	ABRIL	MAYO	JUNIO	JULIO	AGOSTO	SEPTIEMBRE	OCTUBRE	NOVIEMBRE	DICIEMBRE	ACUMULADO
INGRESOS														
4110000	IMPUESTO SOBRE LOS INGRESOS	43,322.37	92,016.28	64,292.70	72,093.00	144,734.00	118,792.64	93,525.20	114,041.10	54,881.60	82,371.00	122,870.40	226,036.50	1,228,956.79
4110101	Sobre Diversiones y Espectáculos Públicos	43,322.37	92,016.28	64,292.70	72,093.00	144,734.00	118,792.64	93,525.20	114,041.10	54,881.60	82,371.00	122,870.40	226,036.50	1,228,956.79
4110102	Sobre Intervenciones	0.00	0.00	0.00	0.00	0.00	0.00	0.00	0.00	0.00	0.00	0.00	0.00	0.00
4112000	IMPUESTO SOBRE EL PATRIMONIO	171,848,382.64	22,869,180.41	13,598,042.90	15,194,955.29	7,856,191.57	5,735,844.33	7,985,451.46	4,284,928.25	4,651,709.63	4,607,181.48	9,137,155.38	34,593,319.57	302,162,342.96
4112010	Impuesto del Ejercicio	161,762,264.27	17,736,065.97	9,753,534.27	11,234,869.98	4,491,172.27	2,524,079.19	2,848,527.63	1,958,957.26	2,165,442.82	2,031,642.14	3,261,898.18	12,968,180.48	232,976,654.36
4112012	Impuesto de Ejercicios Anteriores	10,086,118.37	5,133,094.54	3,844,508.63	3,960,085.30	3,365,019.30	3,111,765.20	4,996,923.83	2,325,970.99	2,486,266.81	2,575,539.34	5,875,257.20	21,625,139.09	69,185,688.60
4113000	IMPUESTO SOBRE LA PRODUCCION, EL CONSUMO Y LAS TRANSACCIONES	10,476,896.14	7,924,974.97	8,064,657.85	8,047,517.18	11,338,780.81	7,617,448.13	9,436,239.24	8,704,137.45	12,420,411.72	11,104,757.35	6,103,831.12	11,420,744.90	112,860,194.88
4113010	Sobre Actividades Comerciales	351,127.59	225,823.03	328,570.18	206,740.96	259,813.60	137,404.88	77,621.28	99,842.12	125,330.18	318,068.47	170,928.07	965,876.86	2,887,147.20
4113040	Sobre Traslado de Dominio de Bienes Inmuebles	10,125,768.55	7,699,151.94	7,736,087.69	7,840,770.22	11,078,967.21	7,680,041.25	9,358,617.96	8,604,295.33	12,295,081.54	10,785,688.88	5,932,703.05	10,854,668.04	109,993,047.66
4117000	ACCESORIOS DE IMPUESTOS	4,601,828.79	3,247,088.09	2,375,561.33	3,435,958.80	2,345,765.03	2,412,246.53	3,765,493.98	2,002,525.09	2,486,515.47	2,405,369.34	5,490,166.45	21,185,491.92	55,765,008.82
4117020	Recargos de Impuestos	4,098,707.37	2,844,014.22	2,224,791.85	3,226,360.19	2,372,476.31	2,219,610.81	3,263,526.23	1,626,999.29	2,053,847.78	2,064,356.55	4,858,878.63	19,983,273.54	47,822,642.57
4117040	Gastos de Ejecución de Impuestos	505,121.42	403,073.87	150,769.58	209,598.61	-25,711.28	192,635.72	511,967.75	375,525.80	418,026.30	340,950.26	633,287.82	4,183,733.58	7,898,977.53
4117060	Actualización de Impuestos	0.00	0.00	0.00	0.00	0.00	0.00	0.00	0.00	14,641.39	62.53	0.00	28,484.80	43,168.72
4110000	IMPUESTOS	196,970,429.94	34,133,257.75	24,102,554.76	26,750,524.28	21,496,471.41	18,064,329.98	21,280,708.88	15,105,631.86	19,613,408.42	16,198,679.17	20,653,823.35	67,435,962.86	472,018,503.43
4140000	DERECHOS POR USO, GOCE, APROVECHAMIENTO O EXPLOTACION DE BIENES DE DOMINIO PÚBLICO	1,160,957.30	1,245,834.03	842,701.77	985,583.57	1,808,574.04	934,240.73	610,440.35	724,079.81	836,872.47	392,848.96	262,639.37	349,900.95	10,274,673.40
4140100	Sobre Vehículos	0.00	0.00	0.00	0.00	100.00	0.00	0.00	0.00	0.00	0.00	0.00	0.00	0.00
4140400	Por Establecimiento de Instalaciones de Mobiliario Urbano y Publicitario en Vía Pública	482,883.30	466,898.08	401,325.77	418,889.57	1,211,762.54	432,338.73	68,190.85	76,008.81	266,818.97	34,086.96	52,895.97	12,044.85	3,902,201.40
4140600	Por Estacionamiento de Vehículos en la Vía Pública en aquellos Lugares Donde Existan	669,256.00	767,498.00	481,540.50	558,094.00	594,751.50	501,902.00	542,249.50	638,289.00	567,752.50	356,482.00	205,858.50	309,956.50	5,103,630.00
4140700	Derechos de Uso de Suelos de Bienes Propiedad del Municipio	28,718.00	11,440.00	59,855.50	10,600.00	1,980.00	0.00	0.00	9,784.00	2,300.00	2,300.00	23,985.00	27,899.50	178,842.00
4143000	DERECHOS POR PRESTACION DE SERVICIOS	17,468,307.95	12,996,541.90	13,619,118.70	20,405,244.97	12,214,856.40	9,845,587.26	11,328,691.68	11,135,476.48	12,988,500.74	11,900,692.55	13,078,170.42	10,393,710.50	166,372,897.55
4143010	Por Servicio de Rastro	18,145.00	15,173.50	15,407.90	19,292.00	19,926.10	10,324.50	18,724.60	20,751.50	19,938.00	23,282.70	23,773.60	24,508.40	237,745.80
4143020	Por la Prestación de Servicios en los Parteenos Municipales	587,666.63	477,488.45	388,279.43	512,394.60	475,651.01	400,935.32	534,221.57	561,584.71	401,226.74	823,706.35	674,812.90	931,349.57	6,537,316.28
4143040	Por Construcciones Reconstrucciones Reparaciones y Demoliciones	2,498,381.52	1,633,088.82	868,668.77	892,405.92	1,208,894.08	1,078,619.83	992,956.76	1,210,031.70	856,316.51	934,898.20	644,292.94	1,737,532.79	14,554,057.88
4143050	Sobre Fraccionamientos	648,135.76	184,119.70	225,774.77	212,683.86	811,187.25	77,305.56	229,341.72	391,605.46	207,069.42	448,536.20	72,545.15	473,616.10	3,961,820.94
4143060	Por Cooperación para Obras Públicas	50,934.42	44,783.05	81,844.09	46,481.93	56,195.87	80,023.31	68,089.98	100,138.65	1,719,782.91	547,014.56	42,955.68	85,144.24	2,920,188.69
4143070	Por Servicios de Limpia y Recolección de Resechos Industriales y Comerciales	407,235.42	177,107.71	263,384.02	274,000.30	253,132.27	363,077.77	263,461.22	514,671.11	260,647.98	320,615.83	325,789.59	2,364,430.96	5,787,554.21
41431201	Ejecución de Licencias de Bebidas Alcohólicas	21,956.14	59,805.00	495,327.00	2,269.40	721,093.36	23,062.30	559.50	-10,864.76	362,700.00	0.00	3,085,935.00	708,894.00	5,470,635.94
41431202	Retendos de Licencias de Bebidas Alcohólicas	8,465,374.08	2,151,661.07	3,973,831.94	11,822,833.10	1,125,511.50	658,736.80	444,692.50	-94,257.37	150,157.80	279,380.00	137,473.50	20,835.24	28,936,232.16
41431203	Movimientos de Patentes de Bebidas Alcohólicas	0.00	0.00	0.00	0.00	0.00	447,330.00	308,280.00	489,720.00	80,800.00	141,050.00	4,594.20	2,432,033.50	3,911,607.70
41431204	Ejecución de Otras Licencias y Retendos	2,591,782.57	1,317,351.97	1,001,885.70	1,656,831.33	646,444.90	433,169.53	449,976.94	481,304.13	315,415.13	322,773.84	280,083.76	1,680,429.95	11,187,429.75
41431300	Por apertura de Negocios en Horas Extraordinarias	0.00	0.00	25,389.00	0.00	0.00	0.00	0.00	578,336.55	9,043.32	3,014.44	0.00	0.00	616,783.44
41431600	Servicios Catastrales	1,143,994.97	1,439,453.79	1,586,150.37	1,073,074.45	1,263,590.54	1,116,389.57	1,702,211.31	1,272,452.24	2,227,099.68	1,538,528.89	809,015.27	744,519.73	15,936,460.91
41431700	Por Servicios de Certificaciones, Legalizaciones y Ejecución de Copias Certificadas	633,685.55	693,034.62	573,383.70	809,880.96	972,455.43	864,497.60	594,600.10	628,218.86	608,447.12	635,569.76	773,954.98	1,498,111.92	9,088,020.80
41431900	Por Servicio Público de Iluminación	0.00	4,392,925.25	3,659,216.05	3,018,508.42	4,192,953.25	3,911,236.81	4,765,966.25	5,188,046.90	5,352,483.28	5,647,961.06	5,800,875.48	6,168,989.00	52,095,163.53
41432100	Por Servicios Municipales de Salud	429,035.89	430,548.97	484,793.96	484,589.70	448,820.84	371,894.57	380,072.53	365,630.03	423,603.73	437,375.06	392,088.39	525,316.07	5,133,779.74
4144000	ACCESORIOS DE DERECHOS	13,135.49	154,076.35	267,078.20	93,706.66	449,993.75	207,384.21	207,853.95	118,726.93	82,697.38	120,271.50	62,214.23	126,285.65	1,921,632.48
4144010	Recargos de Derechos	9,360.65	150,824.66	256,913.21	88,729.29	435,124.48	199,353.96	193,236.75	111,012.35	79,457.06	116,854.89	81,246.88	119,579.95	1,842,564.41
4144020	Gastos de Ejecución de Derechos	3,774.84	3,251.69	10,262.99	3,977.37	14,869.27	8,030.25	14,627.20	5,714.56	3,438.40	3,418.81	967.57	6,706.30	79,038.07
4145000	OTROS DERECHOS	0.00	18,233.60	0.00	3,415.16	0.00	0.00	7,506.67	0.00	4,727.58	0.00	0.00	0.00	33,882.98
4145010	Otros Derechos	0.00	18,233.60	0.00	3,415.16	0.00	0.00	7,506.67	0.00	4,727.58	0.00	0.00	0.00	33,882.98
4140000	DERECHOS	18,640,400.74	14,414,695.93	14,826,884.67	21,487,950.38	14,473,424.19	10,987,212.20	12,154,502.65	11,978,283.22	13,912,998.13	12,413,813.01	13,443,024.02	18,898,897.30	176,603,066.42
4150000	PRODUCTOS DERIVADOS DEL USO Y APROVECHAMIENTO, DE BIENES NO SUJETOS AL DOMINIO PÚBLICO	512,081.90	606,482.24	703,455.62	1,516,953.49	1,377,323.15	844,179.71	1,399,870.49	1,095,440.36	811,503.45	968,615.88	879,167.11	448,783.69	11,159,817.09
4150200	Por Establecimiento y Empresas que Dependen del Municipio	512,081.90	606,482.24	703,455.62	1,516,953.49	1,377,323.15	844,179.71	1,399,870.49	1,095,440.36	811,503.45	968,615.88	879,167.11	448,783.69	11,159,817.09
4153000	ACCESORIOS DE PRODUCTOS	282,108.31	253,004.74	106,254.96	178,723.77	102,527.16	225,436.24	358,891.12	160,088.33	216,423.19	184,674.89	296,540.96	187,175.50	2,529,849.17
4153030	Por Créditos a Favor del Municipio	282,108.31	253,004.74	106,254.96	178,723.77	102,527.16	225,436.24	358,891.12	160,088.33	216,423.19	184,674.89	296,540.96	187,175.50	2,529,849.17
4159000	OTROS PRODUCTOS QUE GENERAN INGRESOS CORRIENTES	18.00	24.00	0.00	0.00	2,860.00	0.00	8,457.74	0.00	410.00	0.00	0.00	-5,192.74	6,597.00
4159010	Otros Productos que Generan Ingresos Corrientes	18.00	24.00	0.00	0.00	2,860.00	0.00	8,457.74	0.00	410.00	0.00	0.00	-5,192.74	6,597.00
4159010	PRODUCTOS NO COMPRENDIDOS EN LA LEY DE INGRESOS DE EJERCICIOS ANT.	0.00	0.00	0.00	0.00	0.00	0.00	600.00	0.00	0.00	0.00	0.00	-800.00	0.00
40150114	Productos no comprendidos en la Ley de Ingresos de Ejercicios Anteriores	0.00	0.00	0.00	0.00	0.00	0.00	600.00	0.00	0.00	0.00	0.00	-800.00	0.00
4150000	PRODUCTOS DE TIPO CORRIENTE	794,208.21	859,486.98	809,710.58	1,695,677.24	1,482,730.31	1,069,615.95	1,765,819.35</						



MUNICIPIO DE DURANGO
DIRECCION MUNICIPAL DE ADMINISTRACION Y FINANZAS
COMPARATIVO MENSUAL DE INGRESOS 2018
TESORERIA

GOBIERNO CIUDADANO
DURANGO

CTA	NOMBRE	ENERO	FEBRERO	MARZO	ABRIL	MAYO	JUNIO	JULIO	AGOSTO	SEPTIEMBRE	OCTUBRE	NOVIEMBRE	DECIEMBRE	ACUMULADO
41620000	APROVECHAMIENTOS	4,729,033.10	5,099,737.37	5,235,512.55	4,221,970.73	4,329,520.00	3,767,605.84	3,046,916.48	4,639,505.15	9,086,661.77	3,805,203.68	4,936,146.69	5,980,662.64	57,887,476.00
41620100	Multas Municipales	4,360,179.32	4,763,332.20	4,827,668.36	4,016,535.07	3,995,503.40	3,691,610.06	3,376,999.84	4,536,076.19	5,146,647.98	4,785,936.17	4,831,548.83	6,039,817.15	54,373,845.63
41620200	Donativos y Aportaciones	29,732.81	17,337.34	13,985.27	17,839.20	5,705.24	23,080.34	5,822.40	13,417.51	1,298,696.00	-1,273,454.41	47,043.39	25,297.74	221,362.83
41620600	No Especificados	342,069.87	319,067.83	335,603.92	185,596.46	249,079.43	52,915.44	-336,705.76	89,011.45	1,570,234.78	292,721.92	57,554.42	-74,452.25	3,083,697.01
41620700	Por Enajenación de Bienes Muebles e Inmuebles Municipales	0.00	0.00	58,256.00	0.00	79,231.93	0.00	0.00	0.00	71,083.00	0.00	0.00	0.00	208,569.93
41630000	ACCESORIOS DE LOS APROVECHAMIENTOS	0.00	0.00	0.00	0.00	0.00	0.00	0.00	0.00	0.00	0.00	0.00	0.00	0.00
41630300	Gastos de Ejecución de los Aprovechamientos	0.00	0.00	0.00	0.00	0.00	0.00	0.00	0.00	0.00	0.00	0.00	0.00	0.00
41690000	OTROS APROVECHAMIENTOS	0.00	0.00	0.00	0.00	0.00	0.00	0.00	0.00	0.00	0.00	0.00	0.00	0.00
41690700	Otros Aprovechamientos	0.00	0.00	0.00	0.00	0.00	0.00	0.00	0.00	0.00	0.00	0.00	0.00	0.00
41600000	APROVECHAMIENTOS DE TIPO CORRIENTE	4,729,033.10	5,099,737.37	5,235,512.55	4,221,970.73	4,329,520.00	3,767,605.84	3,046,916.48	4,639,505.15	9,086,661.77	3,805,203.68	4,936,146.69	5,980,662.64	57,887,476.00
42110000	PARTICIPACIONES FEDERALES	0.00	0.00	0.00	0.00	0.00	0.00	0.00	0.00	300.00	0.00	0.00	0.00	300.00
42110101	Fondo General de Participaciones	0.00	0.00	0.00	0.00	0.00	0.00	0.00	0.00	0.00	0.00	0.00	0.00	0.00
42110102	Fondo de Fiscalización	0.00	0.00	0.00	0.00	0.00	0.00	0.00	0.00	0.00	0.00	0.00	0.00	0.00
42110103	Fondo de Fomento Municipal	0.00	0.00	0.00	0.00	0.00	0.00	0.00	0.00	300.00	0.00	0.00	0.00	300.00
42110104	Fondo Sobre Tenencia y Uso de Vehículos	0.00	0.00	0.00	0.00	0.00	0.00	0.00	0.00	0.00	0.00	0.00	0.00	0.00
42110105	Impuesto Especial Sobre Productos y Servicios	0.00	0.00	0.00	0.00	0.00	0.00	0.00	0.00	0.00	0.00	0.00	0.00	0.00
42110106	Impuesto Especial Sobre Productos y Servicios, Por Venta de Gasolina y Diesel	0.00	0.00	0.00	0.00	0.00	0.00	0.00	0.00	0.00	0.00	0.00	0.00	0.00
42110107	Impuesto Sobre Automóviles Nuevos	0.00	0.00	0.00	0.00	0.00	0.00	0.00	0.00	0.00	0.00	0.00	0.00	0.00
42110108	Fondo de Compensación ISAN	0.00	0.00	0.00	0.00	0.00	0.00	0.00	0.00	0.00	0.00	0.00	0.00	0.00
42110109	Fondo Estatal	0.00	0.00	0.00	0.00	0.00	0.00	0.00	0.00	0.00	0.00	0.00	0.00	0.00
42110110	Fondo de Impuesto Sobre la Renta	0.00	0.00	0.00	0.00	0.00	0.00	0.00	0.00	0.00	0.00	0.00	0.00	0.00
42120000	APORTACIONES	0.00	0.00	0.00	0.00	0.00	0.00	0.00	0.00	0.00	0.00	0.00	0.00	0.00
42120101	Fondo de Aportación Para El Fortalecimiento de los Municipios	0.00	0.00	0.00	0.00	0.00	0.00	0.00	0.00	0.00	0.00	0.00	0.00	0.00
42120102	Fondo de Aportación Para la Infraestructura Social Municipal	0.00	0.00	0.00	0.00	0.00	0.00	0.00	0.00	0.00	0.00	0.00	0.00	0.00
42130000	CONVENIOS	5,058,097.57	926,094.00	32,674,207.00	0.00	1,915,598.00	22,456,571.00	2,574,202.89	0.00	8,866,361.18	9,684,095.95	3,488,489.30	16,974,519.45	104,616,234.34
42130100	Otras Operaciones Extraordinarias	5,058,097.57	926,094.00	32,674,207.00	0.00	1,915,598.00	22,456,571.00	2,574,202.89	0.00	8,866,361.18	9,684,095.95	3,488,489.30	16,974,519.45	104,616,234.34
42100000	PARTICIPACIONES Y APORTACIONES	5,058,097.57	926,094.00	32,674,207.00	0.00	1,915,598.00	22,456,571.00	2,574,202.89	0.00	8,866,661.18	9,684,095.95	3,488,489.30	16,974,519.45	104,616,534.34
43490000	OTROS INGRESOS Y BENEFICIOS	0.00	0.00	0.00	0.00	0.00	0.00	0.00	0.00	0.00	0.00	0.00	0.00	0.00
43490100	Otros Ingresos	0.00	0.00	0.00	0.00	0.00	0.00	0.00	0.00	0.00	0.00	0.00	0.00	0.00
43400000	OTROS INGRESOS Y BENEFICIOS	0.00	0.00	0.00	0.00	0.00	0.00	0.00	0.00	0.00	0.00	0.00	0.00	0.00
40000000	SUMA TOTAL DE LOS INGRESOS	218,190,189.36	55,433,298.03	77,650,879.56	54,156,122.61	43,087,741.91	54,365,334.68	40,822,151.25	32,979,948.05	51,508,158.14	43,254,082.58	43,697,191.43	110,875,618.73	826,819,863.43



MUNICIPIO DE DURANGO
DIRECCION MUNICIPAL DE ADMINISTRACIÓN Y FINANZAS
COMPARATIVO MENSUAL DE INGRESOS 2018
PARTICIPACIONES FEDERALES

GOBIERNO MUNICIPAL
DURANGO

CTA	NOMBRE	ENERO	FEBRERO	MARZO	ABRIL	MAYO	JUNIO	JULIO	AGOSTO	SEPTIEMBRE	OCTUBRE	NOVIEMBRE	DICIEMBRE	ACUMULADO
INGRESOS														
4110000	IMPUESTO SOBRE LOS INGRESOS	0.00	0.00	0.00	0.00	0.00	0.00	0.00	0.00	0.00	0.00	0.00	0.00	0.00
4110101	Sobre Diversiones y Espectáculos Públicos	0.00	0.00	0.00	0.00	0.00	0.00	0.00	0.00	0.00	0.00	0.00	0.00	0.00
4110102	Sobre Intervenciones	0.00	0.00	0.00	0.00	0.00	0.00	0.00	0.00	0.00	0.00	0.00	0.00	0.00
41120000	IMPUESTOS SOBRE EL PATRIMONIO	0.00	0.00	0.00	0.00	0.00	0.00	0.00	0.00	0.00	0.00	0.00	0.00	0.00
41120101	Impuesto del Ejercicio	0.00	0.00	0.00	0.00	0.00	0.00	0.00	0.00	0.00	0.00	0.00	0.00	0.00
41120102	Impuesto de Ejercicios Anteriores	0.00	0.00	0.00	0.00	0.00	0.00	0.00	0.00	0.00	0.00	0.00	0.00	0.00
41130000	IMPUESTO SOBRE LA PRODUCCION, EL CONSUMO Y LAS TRANSACCIONES	0.00	0.00	0.00	0.00	0.00	0.00	0.00	0.00	0.00	0.00	0.00	0.00	0.00
41130100	Sobre Actividades Comerciales	0.00	0.00	0.00	0.00	0.00	0.00	0.00	0.00	0.00	0.00	0.00	0.00	0.00
41130400	Sobre Traslado de Dominio de Bienes Inmuebles	0.00	0.00	0.00	0.00	0.00	0.00	0.00	0.00	0.00	0.00	0.00	0.00	0.00
41170000	ACCESORIOS DE IMPUESTOS	0.00	0.00	0.00	0.00	0.00	0.00	0.00	0.00	0.00	0.00	799,492.30	0.00	799,492.30
41170200	Recargos de Impuestos	0.00	0.00	0.00	0.00	0.00	0.00	0.00	0.00	0.00	0.00	0.00	0.00	0.00
41170400	Gastos de Ejecución de Impuestos	0.00	0.00	0.00	0.00	0.00	0.00	0.00	0.00	0.00	0.00	799,492.30	0.00	799,492.30
41170600	Actualización de Impuestos	0.00	0.00	0.00	0.00	0.00	0.00	0.00	0.00	0.00	0.00	0.00	0.00	0.00
41100000	IMPUESTOS	0.00	0.00	0.00	0.00	0.00	0.00	0.00	0.00	0.00	0.00	799,492.30	0.00	799,492.30
41410000	DERECHOS POR USO, GOCE, APROVECHAMIENTO O EXPLOTACION DE BIENES DE DOMINIO PÚBLICO	0.00	0.00	0.00	0.00	0.00	0.00	0.00	0.00	0.00	0.00	0.00	0.00	0.00
41410100	Sobre Vehículos	0.00	0.00	0.00	0.00	0.00	0.00	0.00	0.00	0.00	0.00	0.00	0.00	0.00
41410400	Por Establecimiento de Instalaciones de Mobiliario Urbano y Publicitario en Vía Pública	0.00	0.00	0.00	0.00	0.00	0.00	0.00	0.00	0.00	0.00	0.00	0.00	0.00
41410800	Por Estacionamiento de Vehículos en la Vía Pública en aquellos Lugares Donde Existen	0.00	0.00	0.00	0.00	0.00	0.00	0.00	0.00	0.00	0.00	0.00	0.00	0.00
41410700	Derechos de Uso de Suelos de Bienes Propiedad del Municipio	0.00	0.00	0.00	0.00	0.00	0.00	0.00	0.00	0.00	0.00	0.00	0.00	0.00
41430000	DERECHOS POR PRESTACION DE SERVICIOS	0.00	0.00	0.00	0.00	0.00	0.00	0.00	0.00	0.00	0.00	0.00	0.00	0.00
41430100	Por Servicio de Rastro	0.00	0.00	0.00	0.00	0.00	0.00	0.00	0.00	0.00	0.00	0.00	0.00	0.00
41430200	Por la Prestación de Servicios en los Plazones Municipales	0.00	0.00	0.00	0.00	0.00	0.00	0.00	0.00	0.00	0.00	0.00	0.00	0.00
41430400	Por Construcciones Reconstrucciones Reparaciones y Demoliciones	0.00	0.00	0.00	0.00	0.00	0.00	0.00	0.00	0.00	0.00	0.00	0.00	0.00
41430500	Sobre Fraccionamientos	0.00	0.00	0.00	0.00	0.00	0.00	0.00	0.00	0.00	0.00	0.00	0.00	0.00
41430600	Por Cooperación para Obras Públicas	0.00	0.00	0.00	0.00	0.00	0.00	0.00	0.00	0.00	0.00	0.00	0.00	0.00
41430700	Por Servicios de Limpia y Recolección de Resechos Industriales y Comerciales	0.00	0.00	0.00	0.00	0.00	0.00	0.00	0.00	0.00	0.00	0.00	0.00	0.00
41431201	Espedición de Licencias de Bebidas Alcohólicas	0.00	0.00	0.00	0.00	0.00	0.00	0.00	0.00	0.00	0.00	0.00	0.00	0.00
41431202	Referendos de Licencias de Bebidas Alcohólicas	0.00	0.00	0.00	0.00	0.00	0.00	0.00	0.00	0.00	0.00	0.00	0.00	0.00
41431203	Movimientos de Patentes de Bebidas Alcohólicas	0.00	0.00	0.00	0.00	0.00	0.00	0.00	0.00	0.00	0.00	0.00	0.00	0.00
41431204	Espedición de Otras Licencias y Referendos	0.00	0.00	0.00	0.00	0.00	0.00	0.00	0.00	0.00	0.00	0.00	0.00	0.00
41431300	Por apertura de Negocios en Horas Extraordinarias	0.00	0.00	0.00	0.00	0.00	0.00	0.00	0.00	0.00	0.00	0.00	0.00	0.00
41431600	Servicios Catastrales	0.00	0.00	0.00	0.00	0.00	0.00	0.00	0.00	0.00	0.00	0.00	0.00	0.00
41431700	Por Servicios de Certificaciones, Legalizaciones y Expedición de Copias Certificadas	0.00	0.00	0.00	0.00	0.00	0.00	0.00	0.00	0.00	0.00	0.00	0.00	0.00
41431900	Por Servicio Público de Iluminación	0.00	0.00	0.00	0.00	0.00	0.00	0.00	0.00	0.00	0.00	0.00	0.00	0.00
41432100	Por Servicios Municipales de Salud	0.00	0.00	0.00	0.00	0.00	0.00	0.00	0.00	0.00	0.00	0.00	0.00	0.00
41440000	ACCESORIOS DE DERECHOS	0.00	0.00	0.00	0.00	0.00	0.00	0.00	0.00	0.00	0.00	0.00	0.00	0.00
41440100	Recargos de Derechos	0.00	0.00	0.00	0.00	0.00	0.00	0.00	0.00	0.00	0.00	0.00	0.00	0.00
41440200	Gastos de Ejecución de Derechos	0.00	0.00	0.00	0.00	0.00	0.00	0.00	0.00	0.00	0.00	0.00	0.00	0.00
41450000	OTROS DERECHOS	0.00	0.00	0.00	0.00	0.00	0.00	0.00	0.00	0.00	0.00	0.00	0.00	0.00
41450100	Otros Derechos	0.00	0.00	0.00	0.00	0.00	0.00	0.00	0.00	0.00	0.00	0.00	0.00	0.00
41400000	DERECHOS	0.00	0.00	0.00	0.00	0.00	0.00	0.00	0.00	0.00	0.00	0.00	0.00	0.00
41510000	PRODUCTOS DERNADOS DEL USO Y APROVECHAMIENTO, DE BIENES NO SUJETOS AL DOMINIO PÚBLICO	0.00	0.00	0.00	0.00	0.00	0.00	0.00	0.00	0.00	0.00	0.00	0.00	0.00
41510200	Por Establecimiento y Empresas que Dependan del Municipio	0.00	0.00	0.00	0.00	0.00	0.00	0.00	0.00	0.00	0.00	0.00	0.00	0.00
41530000	ACCESORIOS DE PRODUCTOS	0.00	0.00	0.00	0.00	24,062.23	672,763.10	259,731.55	487,457.33	343,867.01	249,451.25	53,846.16	38,869.89	2,110,048.52
41530300	Por Créditos a Favor del Municipio	0.00	0.00	0.00	0.00	24,062.23	672,763.10	259,731.55	487,457.33	343,867.01	249,451.25	53,846.16	38,869.89	2,110,048.52
41590000	OTROS PRODUCTOS QUE GENERAN INGRESOS CORRIENTES	0.00	0.00	0.00	0.00	0.00	0.00	0.00	0.00	0.00	0.00	0.00	0.00	0.00
41590100	Otros Productos que Generan Ingresos Corrientes	0.00	0.00	0.00	0.00	0.00	0.00	0.00	0.00	0.00	0.00	0.00	0.00	0.00
41590100	PRODUCTOS NO COMPRENDIDOS EN LA LEY DE INGRESOS DE EJERCICIOS ANT.	0.00	0.00	0.00	0.00	0.00	0.00	0.00	0.00	0.00	0.00	0.00	0.00	0.00
401590114	Productos no comprendidos en la Ley de Ingresos de Ejercicios Anteriores	0.00	0.00	0.00	0.00	0.00	0.00	0.00	0.00	0.00	0.00	0.00	0.00	0.00
41500000	PRODUCTOS DE TIPO CORRIENTE	0.00	0.00	0.00	0.00	24,062.23	672,763.10	259,731.55	487,457.33	343,867.01	249,451.25	53,846.16	38,869.89	2,110,048.52
41620000	APROVECHAMIENTOS	0.00	0.00	0.00	0.00	0.00	0.00	168,973.05	0.00	0.00	0.00	0.00	0.00	168,973.05

41620100	Multas Municipales	0.00	0.00	0.00	0.00	0.00	0.00	0.00	0.00	0.00	0.00	0.00	0.00	0.00	0.00	0.00	0.00	0.00
41620200	Donativos y Aportaciones	0.00	0.00	0.00	0.00	0.00	0.00	0.00	0.00	0.00	0.00	0.00	0.00	0.00	0.00	0.00	0.00	0.00
41620600	No Especificados	0.00	0.00	0.00	0.00	0.00	0.00	0.00	188,973.05	0.00	0.00	0.00	0.00	0.00	0.00	0.00	0.00	188,973.05
41620700	Por Enajenación de Bienes Muebles e Inmuebles Municipales	0.00	0.00	0.00	0.00	0.00	0.00	0.00	0.00	0.00	0.00	0.00	0.00	0.00	0.00	0.00	0.00	0.00
41630000	ACCESORIOS DE LOS APROVECHAMIENTOS	0.00	0.00	0.00	0.00	0.00	0.00	0.00	0.00	0.00	0.00	0.00	0.00	0.00	0.00	0.00	0.00	0.00
41630300	Gastos de Ejecución de los Aprovechamientos	0.00	0.00	0.00	0.00	0.00	0.00	0.00	0.00	0.00	0.00	0.00	0.00	0.00	0.00	0.00	0.00	0.00
41690000	OTROS APROVECHAMIENTOS	0.00	0.00	0.00	0.00	0.00	0.00	0.00	0.00	0.00	0.00	0.00	0.00	0.00	0.00	0.00	0.00	0.00
41690700	Otros Aprovechamientos	0.00	0.00	0.00	0.00	0.00	0.00	0.00	0.00	0.00	0.00	0.00	0.00	0.00	0.00	0.00	0.00	0.00
41600000	APROVECHAMIENTOS DE TIPO CORRIENTE	0.00	0.00	0.00	0.00	0.00	0.00	0.00	188,973.05	0.00	0.00	0.00	0.00	0.00	0.00	0.00	0.00	188,973.05

42110000	PARTICIPACIONES FEDERALES	0.00	70,972,856.45	68,853,194.97	71,992,755.48	93,758,715.98	86,135,410.14	102,708,837.05	121,168,482.00	88,879,870.47	89,827,712.10	75,418,758.20	147,442,070.33	1,014,734,663.15
42110101	Fondo General de Participaciones	0.00	42,645,880.85	55,126,632.61	45,966,348.48	47,654,862.30	54,712,191.36	46,331,489.48	81,979,329.61	52,897,997.49	44,327,419.21	44,480,367.43	81,883,622.92	578,006,161.74
42110102	Fondo de Fiscalización	0.00	3,540,358.54	1,737,802.45	1,737,802.45	8,035,149.37	1,737,802.45	1,810,004.30	4,479,757.13	1,737,802.45	1,737,802.45	4,788,814.64	3,475,604.90	32,596,701.13
42110103	Fondo de Fomento Municipal	0.00	17,391,261.53	23,799,887.26	18,513,526.95	19,963,944.56	23,588,826.18	16,243,048.62	24,127,968.76	21,886,130.49	17,777,085.28	17,742,383.48	31,091,870.38	232,105,313.48
42110104	Fondo Sobre Tenencia y Uso de Vehículos	0.00	151.76	254.89	78.74	105.44	0.00	84.17	0.00	81.57	23.35	72.94	0.00	852.96
42110105	Impuesto Especial Sobre Productos y Servicios	0.00	824,158.78	1,328,840.08	940,735.45	704,603.18	886,360.41	1,116,310.63	1,152,832.67	1,425,036.78	970,927.30	1,215,333.67	3,630,433.05	14,293,672.01
42110106	Impuesto Especial Sobre Productos y Servicios, Por Venta de Gasolina y Diesel	0.00	2,158,372.71	2,249,546.25	2,304,945.68	1,882,507.21	2,032,053.52	4,422,441.70	0.00	2,028,756.86	2,265,640.89	1,788,457.17	4,540,372.66	25,835,094.85
42110107	Impuesto Sobre Automóviles Nuevos	0.00	938,788.87	1,341,380.03	1,260,261.31	681,452.52	747,044.82	809,837.75	959,039.43	1,032,624.43	984,898.22	969,906.49	1,931,465.41	11,824,679.28
42110108	Fondo de Compensación ISAN	0.00	109,801.40	109,801.40	109,801.40	109,801.40	109,801.40	109,801.40	109,801.40	109,801.40	109,801.40	109,801.40	219,602.80	1,317,616.80
42110109	Fondo Estatal	0.00	1,159,255.00	1,159,255.00	1,159,255.00	1,159,255.00	1,159,255.00	1,159,255.00	1,168,318.00	1,168,318.00	1,168,318.00	1,168,318.00	2,332,636.00	13,953,438.00
42110110	Fondo de Impuesto Sobre la Renta	0.00	2,208,827.00	1,735.00	0.00	15,407,015.00	1,062,075.00	30,814,564.00	27,183,435.00	6,415,321.00	286,786.00	3,180,303.00	16,336,462.00	104,920,533.00
42120000	APORTACIONES	0.00	0.00	0.00	0.00	0.00	0.00	0.00	0.00	0.00	0.00	0.00	0.00	0.00
42120101	Fondo de Aportación Para El Fortalecimiento de los Municipios	0.00	0.00	0.00	0.00	0.00	0.00	0.00	0.00	0.00	0.00	0.00	0.00	0.00
42120102	Fondo de Aportación Para la Infraestructura Social Municipal	0.00	0.00	0.00	0.00	0.00	0.00	0.00	0.00	0.00	0.00	0.00	0.00	0.00
42130000	CONVENIOS	0.00	0.00	0.00	0.00	0.00	0.00	0.00	0.00	0.00	0.00	0.00	0.00	0.00
42130100	Convenios	0.00	0.00	0.00	0.00	0.00	0.00	0.00	0.00	0.00	0.00	0.00	0.00	0.00
42100000	PARTICIPACIONES Y APORTACIONES	0.00	70,972,856.45	68,853,194.97	71,992,755.48	93,758,715.98	86,135,410.14	102,708,837.05	121,168,482.00	88,879,870.47	89,827,712.10	75,418,758.20	147,442,070.33	1,014,734,663.15

43490000	OTROS INGRESOS Y BENEFICIOS	9,000,000.00	0.00	0.00	0.00	0.00	0.00	0.00	0.00	0.00	0.00	0.00	0.00	9,000,000.00
43490100	Otros Ingresos	9,000,000.00	0.00	0.00	0.00	0.00	0.00	0.00	0.00	0.00	0.00	0.00	0.00	9,000,000.00
43400000	OTROS INGRESOS Y BENEFICIOS	9,000,000.00	0.00	0.00	0.00	0.00	0.00	0.00	0.00	0.00	0.00	0.00	0.00	9,000,000.00

40000000	SUMA TOTAL DE LOS INGRESOS	9,000,000.00	70,972,856.45	68,853,194.97	71,992,755.48	93,782,778.21	86,806,173.24	103,133,541.65	121,635,639.33	89,023,737.48	89,877,183.35	76,270,086.86	147,480,840.22	1,026,831,177.02
----------	----------------------------	--------------	---------------	---------------	---------------	---------------	---------------	----------------	----------------	---------------	---------------	---------------	----------------	------------------



MUNICIPIO DE DURANGO
DIRECCION MUNICIPAL DE ADMINISTRACION Y FINANZAS



COMPARATIVO MENSUAL DE INGRESOS 2018
FONDO DE APORTACIONES PARA EL FORTALECIMIENTO DE LOS MUNICIPIOS 2018

CTA	NOMBRE	ENERO	FEBRERO	MARZO	ABRIL	MAYO	JUNIO	JULIO	AGOSTO	SEPTIEMBRE	OCTUBRE	NOVIEMBRE	DICIEMBRE	ACUMULADO
INGRESOS														
41110000	IMPUESTO SOBRE LOS INGRESOS	0.00	0.00	0.00	0.00	0.00	0.00	0.00	0.00	0.00	0.00	0.00	0.00	0.00
41110101	Sobre Diversiones y Espectáculos Públicos	0.00	0.00	0.00	0.00	0.00	0.00	0.00	0.00	0.00	0.00	0.00	0.00	0.00
41110102	Sobre Intervenciones	0.00	0.00	0.00	0.00	0.00	0.00	0.00	0.00	0.00	0.00	0.00	0.00	0.00
41120000	IMPUESTOS SOBRE EL PATRIMONIO	0.00	0.00	0.00	0.00	0.00	0.00	0.00	0.00	0.00	0.00	0.00	0.00	0.00
41120101	Impuesto del Ejercicio	0.00	0.00	0.00	0.00	0.00	0.00	0.00	0.00	0.00	0.00	0.00	0.00	0.00
41120102	Impuesto de Ejercicios Anteriores	0.00	0.00	0.00	0.00	0.00	0.00	0.00	0.00	0.00	0.00	0.00	0.00	0.00
41130000	IMPUESTO SOBRE LA PRODUCCION, EL CONSUMO Y LAS TRANSACCIONES	0.00	0.00	0.00	0.00	0.00	0.00	0.00	0.00	0.00	0.00	0.00	0.00	0.00
41130100	Sobre Actividades Comerciales	0.00	0.00	0.00	0.00	0.00	0.00	0.00	0.00	0.00	0.00	0.00	0.00	0.00
41130400	Sobre Traslado de Dominio de Bienes Inmuebles	0.00	0.00	0.00	0.00	0.00	0.00	0.00	0.00	0.00	0.00	0.00	0.00	0.00
41170000	ACCESORIOS DE IMPUESTOS	0.00	0.00	0.00	0.00	0.00	0.00	0.00	0.00	0.00	0.00	0.00	0.00	0.00
41170200	Recargos de Impuestos	0.00	0.00	0.00	0.00	0.00	0.00	0.00	0.00	0.00	0.00	0.00	0.00	0.00
41170400	Gastos de Ejecución de Impuestos	0.00	0.00	0.00	0.00	0.00	0.00	0.00	0.00	0.00	0.00	0.00	0.00	0.00
41170600	Actualización de Impuestos	0.00	0.00	0.00	0.00	0.00	0.00	0.00	0.00	0.00	0.00	0.00	0.00	0.00
41100000	IMPUESTOS	0.00	0.00	0.00	0.00	0.00	0.00	0.00	0.00	0.00	0.00	0.00	0.00	0.00
41410000	DERECHOS POR USO, GOCE, APROVECHAMIENTO O EXPLOTACION DE BIENES DE DOMINIO PUBLICO	0.00	0.00	0.00	0.00	0.00	0.00	0.00	0.00	0.00	0.00	0.00	0.00	0.00
41410100	Sobre Vehículos	0.00	0.00	0.00	0.00	0.00	0.00	0.00	0.00	0.00	0.00	0.00	0.00	0.00
41410400	Por Establecimiento de Instalaciones de Mobiliario Urbano y Publicitario en Via Pública	0.00	0.00	0.00	0.00	0.00	0.00	0.00	0.00	0.00	0.00	0.00	0.00	0.00
41410600	Por Estacionamiento de Vehículos en la Via Pública en aquellos Lugares Donde Existen	0.00	0.00	0.00	0.00	0.00	0.00	0.00	0.00	0.00	0.00	0.00	0.00	0.00
41410700	Derechos de Uso de Suelos de Bienes Propiedad del Municipio	0.00	0.00	0.00	0.00	0.00	0.00	0.00	0.00	0.00	0.00	0.00	0.00	0.00
41430000	DERECHOS POR PRESTACION DE SERVICIOS	0.00	0.00	0.00	0.00	0.00	0.00	0.00	0.00	0.00	0.00	0.00	0.00	0.00
41430100	Por Servicio de Rastro	0.00	0.00	0.00	0.00	0.00	0.00	0.00	0.00	0.00	0.00	0.00	0.00	0.00
41430200	Por la Prestación de Servicios en los Panteones Municipales	0.00	0.00	0.00	0.00	0.00	0.00	0.00	0.00	0.00	0.00	0.00	0.00	0.00
41430400	Por Construcciones Reconstrucciones Reparaciones y Demoliciones	0.00	0.00	0.00	0.00	0.00	0.00	0.00	0.00	0.00	0.00	0.00	0.00	0.00
41430500	Sobre Fraccionamientos	0.00	0.00	0.00	0.00	0.00	0.00	0.00	0.00	0.00	0.00	0.00	0.00	0.00
41430600	Por Cooperación para Obras Públicas	0.00	0.00	0.00	0.00	0.00	0.00	0.00	0.00	0.00	0.00	0.00	0.00	0.00
41430700	Por Servicios de Limpia y Recolección de Desechos Industriales y Comerciales	0.00	0.00	0.00	0.00	0.00	0.00	0.00	0.00	0.00	0.00	0.00	0.00	0.00
41431201	Expedición de Licencias de Bebidas Alcohólicas	0.00	0.00	0.00	0.00	0.00	0.00	0.00	0.00	0.00	0.00	0.00	0.00	0.00
41431202	Referendos de Licencias de Bebidas Alcohólicas	0.00	0.00	0.00	0.00	0.00	0.00	0.00	0.00	0.00	0.00	0.00	0.00	0.00
41431203	Movimientos de Patentes de Bebidas Alcohólicas	0.00	0.00	0.00	0.00	0.00	0.00	0.00	0.00	0.00	0.00	0.00	0.00	0.00
41431204	Expedición de Otras Licencias y Referendos	0.00	0.00	0.00	0.00	0.00	0.00	0.00	0.00	0.00	0.00	0.00	0.00	0.00
41431300	Por apertura de Negocios en Horas Extraordinarias	0.00	0.00	0.00	0.00	0.00	0.00	0.00	0.00	0.00	0.00	0.00	0.00	0.00
41431600	Servicios Catastrales	0.00	0.00	0.00	0.00	0.00	0.00	0.00	0.00	0.00	0.00	0.00	0.00	0.00
41431700	Por Servicios de Certificaciones, Legalizaciones y Expedición de Copias Certificadas	0.00	0.00	0.00	0.00	0.00	0.00	0.00	0.00	0.00	0.00	0.00	0.00	0.00
41431900	Por Servicio Público de Iluminación	0.00	0.00	0.00	0.00	0.00	0.00	0.00	0.00	0.00	0.00	0.00	0.00	-0.00
41432100	Por Servicios Municipales de Salud	0.00	0.00	0.00	0.00	0.00	0.00	0.00	0.00	0.00	0.00	0.00	0.00	0.00
41440000	ACCESORIOS DE DERECHOS	0.00	0.00	0.00	0.00	0.00	0.00	0.00	0.00	0.00	0.00	0.00	0.00	0.00
41440100	Recargos de Derechos	0.00	0.00	0.00	0.00	0.00	0.00	0.00	0.00	0.00	0.00	0.00	0.00	0.00
41440200	Gastos de Ejecución de Derechos	0.00	0.00	0.00	0.00	0.00	0.00	0.00	0.00	0.00	0.00	0.00	0.00	0.00
41450000	OTROS DERECHOS	0.00	0.00	0.00	0.00	0.00	0.00	0.00	0.00	0.00	0.00	0.00	0.00	0.00
41450100	Otros Derechos	0.00	0.00	0.00	0.00	0.00	0.00	0.00	0.00	0.00	0.00	0.00	0.00	0.00
41400000	DERECHOS	0.00	0.00	0.00	0.00	0.00	0.00	0.00	0.00	0.00	0.00	0.00	0.00	0.00
41510000	PRODUCTOS DERIVADOS DEL USO Y APROVECHAMIENTO, DE BIENES NO SUJETOS AL DOMINIO PÚBLICO	0.00	0.00	0.00	0.00	0.00	0.00	0.00	0.00	0.00	0.00	0.00	0.00	0.00
41510200	Por Establecimiento y Empresas que Dependan del Municipio	0.00	0.00	0.00	0.00	0.00	0.00	0.00	0.00	0.00	0.00	0.00	0.00	0.00
41530000	ACCESORIOS DE PRODUCTOS	1,660.55	414.80	11,407.58	4,531.63	4,180.01	2,039.98	1,915.28	2,825.15	3,162.16	4,701.44	4,537.89	4,188.37	45,544.64
41530300	Por Créditos a Favor del Municipio	1,660.55	414.80	11,407.58	4,531.63	4,180.01	2,039.98	1,915.28	2,825.15	3,162.16	4,701.44	4,537.89	4,188.37	45,544.64
41590000	OTROS PRODUCTOS QUE GENERAN INGRESOS CORRIENTES	0.00	0.00	0.00	0.00	0.00	0.00	0.00	138.00	138.00	0.00	0.00	0.00	276.00



MUNICIPIO DE DURANGO
DIRECCION MUNICIPAL DE ADMINISTRACION Y FINANZAS

GOBIERNO CIUDADANO
DURANGO

COMPARATIVO MENSUAL DE INGRESOS 2018
FONDO DE APORTACIONES PARA EL FORTALECIMIENTO DE LOS MUNICIPIOS 2018

CTA	NOMBRE	ENERO	FEBRERO	MARZO	ABRIL	MAYO	JUNIO	JULIO	AGOSTO	SEPTIEMBRE	OCTUBRE	NOVIEMBRE	DIEMBRE	ACUMULADO
41590100	Otros Productos que Generan Ingresos Corrientes	0.00	0.00	0.00	0.00	0.00	0.00	0.00	138.00	138.00	0.00	0.00	0.00	276.00
41590100	PRODUCTOS NO COMPRENDIDOS EN LA LEY DE INGRESOS DE EJERCICIOS ANT.	0.00	0.00	0.00	0.00	0.00	0.00	0.00	0.00	0.00	0.00	0.00	0.00	0.00
401590114	Productos no Comprendidos en la Ley de Ingresos de Ejercicios Anteriores	0.00	0.00	0.00	0.00	0.00	0.00	0.00	0.00	0.00	0.00	0.00	0.00	0.00
41500000	PRODUCTOS DE TIPO CORRIENTE	1,660.55	414.80	11,407.58	4,531.63	4,180.01	2,036.98	1,915.28	2,983.15	3,300.16	4,701.44	4,537.89	4,158.37	45,820.84
41620000	APROVECHAMIENTOS	0.10	0.00	0.00	0.00	0.00	0.00	0.00	0.00	0.00	0.00	0.00	3.96	4.06
41620100	Multas Municipales	0.00	0.00	0.00	0.00	0.00	0.00	0.00	0.00	0.00	0.00	0.00	0.00	0.00
41620200	Donativos y Aportaciones	0.00	0.00	0.00	0.00	0.00	0.00	0.00	0.00	0.00	0.00	0.00	0.00	0.00
41620600	No Especificados	0.10	0.00	0.00	0.00	0.00	0.00	0.00	0.00	0.00	0.00	0.00	3.96	4.06
41620700	Por Enajenación de Bienes Muebles e Inmuebles Municipales	0.00	0.00	0.00	0.00	0.00	0.00	0.00	0.00	0.00	0.00	0.00	0.00	0.00
41630000	ACCESORIOS DE LOS APROVECHAMIENTOS	0.00	0.00	0.00	0.00	0.00	0.00	0.00	0.00	0.00	0.00	0.00	0.00	0.00
41630300	Gastos de Ejecución de los Aprovechamientos	0.00	0.00	0.00	0.00	0.00	0.00	0.00	0.00	0.00	0.00	0.00	0.00	0.00
41690000	OTROS APROVECHAMIENTOS	0.00	0.00	0.00	0.00	0.00	0.00	0.00	0.00	0.00	0.00	0.00	0.00	0.00
41690700	Otros Aprovechamientos	0.00	0.00	0.00	0.00	0.00	0.00	0.00	0.00	0.00	0.00	0.00	0.00	0.00
41600000	APROVECHAMIENTOS DE TIPO CORRIENTE	0.10	0.00	0.00	0.00	0.00	0.00	0.00	0.00	0.00	0.00	0.00	3.96	4.06
42110000	PARTICIPACIONES FEDERALES	0.00	0.00	0.00	0.00	0.00	0.00	0.00	0.00	0.00	0.00	0.00	0.00	0.00
42110101	Fondo General de Participaciones	0.00	0.00	0.00	0.00	0.00	0.00	0.00	0.00	0.00	0.00	0.00	0.00	0.00
42110102	Fondo de Fiscalización	0.00	0.00	0.00	0.00	0.00	0.00	0.00	0.00	0.00	0.00	0.00	0.00	0.00
42110103	Fondo de Fomento Municipal	0.00	0.00	0.00	0.00	0.00	0.00	0.00	0.00	0.00	0.00	0.00	0.00	0.00
42110104	Fondo Sobre Tenencia y Uso de Vehículos	0.00	0.00	0.00	0.00	0.00	0.00	0.00	0.00	0.00	0.00	0.00	0.00	0.00
42110105	Impuesto Especial Sobre Productos y Servicios	0.00	0.00	0.00	0.00	0.00	0.00	0.00	0.00	0.00	0.00	0.00	0.00	0.00
42110106	Impuesto Especial Sobre Productos y Servicios, Por Venta de Gasolina y Diesel	0.00	0.00	0.00	0.00	0.00	0.00	0.00	0.00	0.00	0.00	0.00	0.00	0.00
42110107	Impuesto Sobre Automóviles Nuevos	0.00	0.00	0.00	0.00	0.00	0.00	0.00	0.00	0.00	0.00	0.00	0.00	0.00
42110108	Fondo de Compensación ISAN	0.00	0.00	0.00	0.00	0.00	0.00	0.00	0.00	0.00	0.00	0.00	0.00	0.00
42110109	Fondo Estatal	0.00	0.00	0.00	0.00	0.00	0.00	0.00	0.00	0.00	0.00	0.00	0.00	0.00
42110110	Fondo de Impuesto Sobre la Renta	0.00	0.00	0.00	0.00	0.00	0.00	0.00	0.00	0.00	0.00	0.00	0.00	0.00
42120000	APORTACIONES	33,220,374.00	33,220,374.00	33,220,374.00	33,220,374.00	33,220,374.00	33,220,374.00	33,220,374.00	33,220,374.00	33,220,374.00	33,220,374.00	33,220,374.00	33,220,373.00	398,644,487.00
42120101	Fondo de Aportación Para El Fortalecimiento de los Municipios	33,220,374.00	33,220,374.00	33,220,374.00	33,220,374.00	33,220,374.00	33,220,374.00	33,220,374.00	33,220,374.00	33,220,374.00	33,220,374.00	33,220,374.00	33,220,373.00	398,644,487.00
42120102	Fondo de Aportación Para la Infraestructura Social Municipal	0.00	0.00	0.00	0.00	0.00	0.00	0.00	0.00	0.00	0.00	0.00	0.00	0.00
42130000	CONVENIOS	0.00	0.00	0.00	0.00	0.00	0.00	0.00	0.00	0.00	0.00	0.00	0.00	0.00
42130100	Otras Operaciones Extraordinarias	0.00	0.00	0.00	0.00	0.00	0.00	0.00	0.00	0.00	0.00	0.00	0.00	0.00
42100000	PARTICIPACIONES Y APORTACIONES	33,220,374.00	33,220,374.00	33,220,374.00	33,220,374.00	33,220,374.00	33,220,374.00	33,220,374.00	33,220,374.00	33,220,374.00	33,220,374.00	33,220,374.00	33,220,373.00	398,644,487.00
43490000	OTROS INGRESOS Y BENEFICIOS	0.00	0.00	0.00	0.00	0.00	0.00	0.00	0.00	0.00	0.00	0.00	0.00	0.00
43490100	Otros Ingresos	0.00	0.00	0.00	0.00	0.00	0.00	0.00	0.00	0.00	0.00	0.00	0.00	0.00
43400000	OTROS INGRESOS Y BENEFICIOS	0.00	0.00	0.00	0.00	0.00	0.00	0.00	0.00	0.00	0.00	0.00	0.00	0.00
40000000	SUMA TOTAL DE LOS INGRESOS	33,222,034.65	33,220,788.80	33,231,781.58	33,224,905.63	33,224,954.01	33,222,413.98	33,222,289.28	33,223,337.15	33,223,874.16	33,225,075.44	33,224,911.89	33,224,543.33	398,690,311.90



MUNICIPIO DE DURANGO
DIRECCION MUNICIPAL DE ADMINISTRACIÓN Y FINANZAS
COMPARATIVO MENSUAL DE INGRESOS 2018
FORTASEG 2018

GOBIERNO CIUDADANO
DURANGO

CTA	NOMBRE	ENERO	FEBRERO	MARZO	ABRIL	MAYO	JUNIO	JULIO	AGOSTO	SEPTIEMBRE	OCTUBRE	NOVIEMBRE	DICIEMBRE	ACUMULADO
INGRESOS														
4110000	IMPUESTO SOBRE LOS INGRESOS	0.00	0.00	0.00	0.00	0.00	0.00	0.00	0.00	0.00	0.00	0.00	0.00	0.00
4110101	Sobre Diversiones y Espectáculos Públicos	0.00	0.00	0.00	0.00	0.00	0.00	0.00	0.00	0.00	0.00	0.00	0.00	0.00
4110102	Sobre Intervenciones	0.00	0.00	0.00	0.00	0.00	0.00	0.00	0.00	0.00	0.00	0.00	0.00	0.00
41120000	IMPUESTOS SOBRE EL PATRIMONIO	0.00	0.00	0.00	0.00	0.00	0.00	0.00	0.00	0.00	0.00	0.00	0.00	0.00
41120101	Impuesto del Ejercicio	0.00	0.00	0.00	0.00	0.00	0.00	0.00	0.00	0.00	0.00	0.00	0.00	0.00
41120102	Impuesto de Ejercicios Anteriores	0.00	0.00	0.00	0.00	0.00	0.00	0.00	0.00	0.00	0.00	0.00	0.00	0.00
41130000	IMPUESTO SOBRE LA PRODUCCION, EL CONSUMO Y LAS TRANSACCIONES	0.00	0.00	0.00	0.00	0.00	0.00	0.00	0.00	0.00	0.00	0.00	0.00	0.00
41130100	Sobre Actividades Comerciales	0.00	0.00	0.00	0.00	0.00	0.00	0.00	0.00	0.00	0.00	0.00	0.00	0.00
41130400	Sobre Traslado de Dominio de Bienes Inmuebles	0.00	0.00	0.00	0.00	0.00	0.00	0.00	0.00	0.00	0.00	0.00	0.00	0.00
41170000	ACCESORIOS DE IMPUESTOS	0.00	0.00	0.00	0.00	0.00	0.00	0.00	0.00	0.00	0.00	0.00	0.00	0.00
41170200	Recarga de Impuestos	0.00	0.00	0.00	0.00	0.00	0.00	0.00	0.00	0.00	0.00	0.00	0.00	0.00
41170400	Gastos de Ejecución de Impuestos	0.00	0.00	0.00	0.00	0.00	0.00	0.00	0.00	0.00	0.00	0.00	0.00	0.00
41170500	Actualización de Impuestos	0.00	0.00	0.00	0.00	0.00	0.00	0.00	0.00	0.00	0.00	0.00	0.00	0.00
41100000	IMPUESTOS	0.00	0.00	0.00	0.00	0.00	0.00	0.00	0.00	0.00	0.00	0.00	0.00	0.00
4140000	DERECHOS POR USO, GOCE, APROVECHAMIENTO O EXPLOTACION DE BIENES DE DOMINIO PÚBLICO	0.00	0.00	0.00	0.00	0.00	0.00	0.00	0.00	0.00	0.00	0.00	0.00	0.00
41410100	Sobre Vehículos	0.00	0.00	0.00	0.00	0.00	0.00	0.00	0.00	0.00	0.00	0.00	0.00	0.00
41410400	Por Establecimiento de Instalaciones de Mobiliario Urbano y Publicitario en Vía Pública	0.00	0.00	0.00	0.00	0.00	0.00	0.00	0.00	0.00	0.00	0.00	0.00	0.00
41410500	Por Estacionamiento de Vehículos en la Vía Pública en aquellos Lugares Donde Existen	0.00	0.00	0.00	0.00	0.00	0.00	0.00	0.00	0.00	0.00	0.00	0.00	0.00
41410700	Derechos de Uso de Suelos de Bienes Propiedad del Municipio	0.00	0.00	0.00	0.00	0.00	0.00	0.00	0.00	0.00	0.00	0.00	0.00	0.00
41430000	DERECHOS POR PRESTACION DE SERVICIOS	0.00	0.00	0.00	0.00	0.00	0.00	0.00	0.00	0.00	0.00	0.00	0.00	0.00
41430100	Por Servicio de Rastro	0.00	0.00	0.00	0.00	0.00	0.00	0.00	0.00	0.00	0.00	0.00	0.00	0.00
41430200	Por la Prestación de Servicios en los Panteones Municipales	0.00	0.00	0.00	0.00	0.00	0.00	0.00	0.00	0.00	0.00	0.00	0.00	0.00
41430400	Por Construcciones Reconstrucciones Reparaciones y Demoliciones	0.00	0.00	0.00	0.00	0.00	0.00	0.00	0.00	0.00	0.00	0.00	0.00	0.00
41430500	Sobre Fraccionamientos	0.00	0.00	0.00	0.00	0.00	0.00	0.00	0.00	0.00	0.00	0.00	0.00	0.00
41430600	Por Cooperación para Obras Públicas	0.00	0.00	0.00	0.00	0.00	0.00	0.00	0.00	0.00	0.00	0.00	0.00	0.00
41430700	Por Servicios de Limpia y Recolección de Desechos Industriales y Comerciales	0.00	0.00	0.00	0.00	0.00	0.00	0.00	0.00	0.00	0.00	0.00	0.00	0.00
41431201	Expedición de Licencias de Bebidas Alcohólicas	0.00	0.00	0.00	0.00	0.00	0.00	0.00	0.00	0.00	0.00	0.00	0.00	0.00
41431202	Retornos de Licencias de Bebidas Alcohólicas	0.00	0.00	0.00	0.00	0.00	0.00	0.00	0.00	0.00	0.00	0.00	0.00	0.00
41431203	Movimiento de Patentes de Bebidas Alcohólicas	0.00	0.00	0.00	0.00	0.00	0.00	0.00	0.00	0.00	0.00	0.00	0.00	0.00
41431204	Expedición de Otras Licencias y Retornos	0.00	0.00	0.00	0.00	0.00	0.00	0.00	0.00	0.00	0.00	0.00	0.00	0.00
41431300	Por apertura de Negocios en Horas Extraordinarias	0.00	0.00	0.00	0.00	0.00	0.00	0.00	0.00	0.00	0.00	0.00	0.00	0.00
41431800	Servicios Catastrales	0.00	0.00	0.00	0.00	0.00	0.00	0.00	0.00	0.00	0.00	0.00	0.00	0.00
41431700	Por Servicios de Certificaciones, Legalizaciones y Expedición de Copias Certificadas	0.00	0.00	0.00	0.00	0.00	0.00	0.00	0.00	0.00	0.00	0.00	0.00	0.00
41431900	Por Servicio Público de Iluminación	0.00	0.00	0.00	0.00	0.00	0.00	0.00	0.00	0.00	0.00	0.00	0.00	0.00
41432100	Por Servicios Municipales de Salud	0.00	0.00	0.00	0.00	0.00	0.00	0.00	0.00	0.00	0.00	0.00	0.00	0.00
41440000	ACCESORIOS DE DERECHOS	0.00	0.00	0.00	0.00	0.00	0.00	0.00	0.00	0.00	0.00	0.00	0.00	0.00
41440100	Recargos de Derechos	0.00	0.00	0.00	0.00	0.00	0.00	0.00	0.00	0.00	0.00	0.00	0.00	0.00
41440200	Gastos de Ejecución de Derechos	0.00	0.00	0.00	0.00	0.00	0.00	0.00	0.00	0.00	0.00	0.00	0.00	0.00
41450000	OTROS DERECHOS	0.00	0.00	0.00	0.00	0.00	0.00	0.00	0.00	0.00	0.00	0.00	0.00	0.00
41450100	Otros Derechos	0.00	0.00	0.00	0.00	0.00	0.00	0.00	0.00	0.00	0.00	0.00	0.00	0.00
41400000	DERECHOS	0.00	0.00	0.00	0.00	0.00	0.00	0.00	0.00	0.00	0.00	0.00	0.00	0.00
41510000	PRODUCTOS DERIVADOS DEL USO Y APROVECHAMIENTO, DE BIENES NO SUJETOS AL DOMINIO PÚBLICO	0.00	0.00	0.00	0.00	0.00	0.00	0.00	0.00	0.00	0.00	0.00	0.00	0.00
41510200	Por Establecimiento y Empresas que Dependan del Municipio	0.00	0.00	0.00	0.00	0.00	0.00	0.00	0.00	0.00	0.00	0.00	0.00	0.00
41530000	ACCESORIOS DE PRODUCTOS	0.00	0.00	0.00	0.00	0.00	0.00	0.00	0.00	0.00	0.00	0.00	98,247.55	98,247.55
41530300	Por Créditos a Favor del Municipio	0.00	0.00	0.00	0.00	0.00	0.00	0.00	0.00	0.00	0.00	0.00	98,247.55	98,247.55
41590000	OTROS PRODUCTOS QUE GENERAN INGRESOS CORRIENTES	0.00	0.00	0.00	0.00	0.00	0.00	0.00	0.00	0.00	0.00	0.00	0.00	0.00
41590100	Otros Productos que Generan Ingresos Corrientes	0.00	0.00	0.00	0.00	0.00	0.00	0.00	0.00	0.00	0.00	0.00	0.00	0.00
41590100	PRODUCTOS NO COMPRENDIDOS EN LA LEY DE INGRESOS DE EJERCICIOS ANT.	0.00	0.00	0.00	0.00	0.00	0.00	0.00	0.00	0.00	0.00	0.00	0.00	0.00
401580114	Productos no Comprendidos en la Ley de Ingresos de Ejercicios Anteriores	0.00	0.00	0.00	0.00	0.00	0.00	0.00	0.00	0.00	0.00	0.00	0.00	0.00



MUNICIPIO DE DURANGO
DIRECCION MUNICIPAL DE ADMINISTRACION Y FINANZAS
COMPARATIVO MENSUAL DE INGRESOS 2018
FORTASEG 2018

GOBIERNO CIUDADANO
DURANGO

CTA	NOMBRE	ENERO	FEBRERO	MARZO	ABRIL	MAYO	JUNIO	JULIO	AGOSTO	SEPTIEMBRE	OCTUBRE	NOVIEMBRE	DECIEMBRE	ACUMULADO
4150000	PRODUCTOS DE TIPO CORRIENTE	0.00	0.00	0.00	0.00	0.00	0.00	0.00	0.00	0.00	0.00	0.00	0.00	98,247.55
4162000	APROVECHAMIENTOS	0.00	0.00	0.00	0.00	0.00	0.00	0.00	0.00	0.00	0.00	0.00	0.00	0.00
41620100	Multas Municipales	0.00	0.00	0.00	0.00	0.00	0.00	0.00	0.00	0.00	0.00	0.00	0.00	0.00
41620200	Donativos y Aportaciones	0.00	0.00	0.00	0.00	0.00	0.00	0.00	0.00	0.00	0.00	0.00	0.00	0.00
41620600	No Especificados	0.00	0.00	0.00	0.00	0.00	0.00	0.00	0.00	0.00	0.00	0.00	0.00	0.00
41620700	Por Enajenación de Bienes Muebles e Inmuebles Municipales	0.00	0.00	0.00	0.00	0.00	0.00	0.00	0.00	0.00	0.00	0.00	0.00	0.00
41630000	ACCESORIOS DE LOS APROVECHAMIENTOS	0.00	0.00	0.00	0.00	0.00	0.00	0.00	0.00	0.00	0.00	0.00	0.00	0.00
41630300	Gastos de Ejecución de los Aprovechamientos	0.00	0.00	0.00	0.00	0.00	0.00	0.00	0.00	0.00	0.00	0.00	0.00	0.00
41690000	OTROS APROVECHAMIENTOS	0.00	0.00	0.00	0.00	0.00	0.00	0.00	0.00	0.00	0.00	0.00	0.00	0.00
41690700	Otros Aprovechamientos	0.00	0.00	0.00	0.00	0.00	0.00	0.00	0.00	0.00	0.00	0.00	0.00	0.00
41800000	APROVECHAMIENTOS DE TIPO CORRIENTE	0.00	0.00	0.00	0.00	0.00	0.00	0.00	0.00	0.00	0.00	0.00	0.00	0.00
4210000	PARTICIPACIONES FEDERALES	0.00	0.00	0.00	0.00	0.00	0.00	0.00	0.00	0.00	0.00	0.00	0.00	0.00
42110101	Fondo General de Participaciones	0.00	0.00	0.00	0.00	0.00	0.00	0.00	0.00	0.00	0.00	0.00	0.00	0.00
42110102	Fondo de Fiscalización	0.00	0.00	0.00	0.00	0.00	0.00	0.00	0.00	0.00	0.00	0.00	0.00	0.00
42110103	Fondo de Fomento Municipal	0.00	0.00	0.00	0.00	0.00	0.00	0.00	0.00	0.00	0.00	0.00	0.00	0.00
42110104	Fondo Sobre Tenencia y Uso de Vehículos	0.00	0.00	0.00	0.00	0.00	0.00	0.00	0.00	0.00	0.00	0.00	0.00	0.00
42110105	Impuesto Especial Sobre Productos y Servicios	0.00	0.00	0.00	0.00	0.00	0.00	0.00	0.00	0.00	0.00	0.00	0.00	0.00
42110106	Impuesto Especial Sobre Productos y Servicios, Por Venta de Gasolina y Diesel	0.00	0.00	0.00	0.00	0.00	0.00	0.00	0.00	0.00	0.00	0.00	0.00	0.00
42110107	Impuesto Sobre Automóviles Nuevos	0.00	0.00	0.00	0.00	0.00	0.00	0.00	0.00	0.00	0.00	0.00	0.00	0.00
42110108	Fondo de Compensación ISAN	0.00	0.00	0.00	0.00	0.00	0.00	0.00	0.00	0.00	0.00	0.00	0.00	0.00
42110109	Fondo Estatal	0.00	0.00	0.00	0.00	0.00	0.00	0.00	0.00	0.00	0.00	0.00	0.00	0.00
42110110	Fondo de Impuesto Sobre la Renta	0.00	0.00	0.00	0.00	0.00	0.00	0.00	0.00	0.00	0.00	0.00	0.00	0.00
42120000	APORTACIONES	0.00	0.00	0.00	0.00	0.00	0.00	0.00	0.00	0.00	0.00	0.00	0.00	0.00
42120101	Fondo de Aportación Para El Fortalecimiento de los Municipios	0.00	0.00	0.00	0.00	0.00	0.00	0.00	0.00	0.00	0.00	0.00	0.00	0.00
42120102	Fondo de Aportación Para la Infraestructura Social Municipal	0.00	0.00	0.00	0.00	0.00	0.00	0.00	0.00	0.00	0.00	0.00	0.00	0.00
42130000	CONVENIOS	0.00	0.00	18,670,236.20	0.00	0.00	0.00	8,001,529.80	0.00	0.00	0.00	0.00	0.00	26,671,766.00
42130100	Convenios	0.00	0.00	18,670,236.20	0.00	0.00	0.00	8,001,529.80	0.00	0.00	0.00	0.00	0.00	26,671,766.00
42100000	PARTICIPACIONES Y APORTACIONES	0.00	0.00	18,670,236.20	0.00	0.00	0.00	8,001,529.80	0.00	0.00	0.00	0.00	0.00	26,671,766.00
43490000	OTROS INGRESOS Y BENEFICIOS	0.00	0.00	0.00	0.00	0.00	0.00	0.00	0.00	0.00	0.00	0.00	0.00	0.00
43490100	Otros Ingresos	0.00	0.00	0.00	0.00	0.00	0.00	0.00	0.00	0.00	0.00	0.00	0.00	0.00
43400000	OTROS INGRESOS Y BENEFICIOS	0.00	0.00	0.00	0.00	0.00	0.00	0.00	0.00	0.00	0.00	0.00	0.00	0.00
40000000	SUMA TOTAL DE LOS INGRESOS	0.00	0.00	18,670,236.20	0.00	0.00	0.00	8,001,529.80	0.00	0.00	0.00	0.00	0.00	98,247.55



Durango

MUNICIPIO DE DURANGO
DIRECCION MUNICIPAL DE ADMINISTRACION Y FINANZAS
COMPARATIVO MENSUAL DE INGRESOS 2018
FONDO DE APORTACIONES PARA LA INFRAESTRUCTURA SOCIAL MUNICIPAL 2017

GOBIERNO CIUDADANO
DURANGO

CTA	NOMBRE	ENERO	FEBRERO	MARZO	ABRIL	MAYO	JUNIO	JULIO	AGOSTO	SEPTIEMBRE	OCTUBRE	NOVIEMBRE	DECIEMBRE	ACUMULADO
INGRESOS														
41110000	IMPUESTO SOBRE LOS INGRESOS	0.00	0.00	0.00	0.00	0.00	0.00	0.00	0.00	0.00	0.00	0.00	0.00	0.00
41110101	Sobre Diversiones y Espectáculos Públicos	0.00	0.00	0.00	0.00	0.00	0.00	0.00	0.00	0.00	0.00	0.00	0.00	0.00
41110102	Sobre Intervenciones	0.00	0.00	0.00	0.00	0.00	0.00	0.00	0.00	0.00	0.00	0.00	0.00	0.00
41120000	IMPUESTOS SOBRE EL PATRIMONIO	0.00	0.00	0.00	0.00	0.00	0.00	0.00	0.00	0.00	0.00	0.00	0.00	0.00
41120101	Impuesto del Ejercicio	0.00	0.00	0.00	0.00	0.00	0.00	0.00	0.00	0.00	0.00	0.00	0.00	0.00
41120102	Impuesto de Ejercicios Anteriores	0.00	0.00	0.00	0.00	0.00	0.00	0.00	0.00	0.00	0.00	0.00	0.00	0.00
41130000	IMPUESTO SOBRE LA PRODUCCION, EL CONSUMO Y LAS TRANSACCIONES	0.00	0.00	0.00	0.00	0.00	0.00	0.00	0.00	0.00	0.00	0.00	0.00	0.00
41130100	Sobre Actividades Comerciales	0.00	0.00	0.00	0.00	0.00	0.00	0.00	0.00	0.00	0.00	0.00	0.00	0.00
41130400	Sobre Traslado de Dominio de Bienes Inmuebles	0.00	0.00	0.00	0.00	0.00	0.00	0.00	0.00	0.00	0.00	0.00	0.00	0.00
41170000	ACCESORIOS DE IMPUESTOS	0.00	0.00	0.00	0.00	0.00	0.00	0.00	0.00	0.00	0.00	0.00	0.00	0.00
41170200	Recargos de Impuestos	0.00	0.00	0.00	0.00	0.00	0.00	0.00	0.00	0.00	0.00	0.00	0.00	0.00
41170400	Gastos de Ejecución de Impuestos	0.00	0.00	0.00	0.00	0.00	0.00	0.00	0.00	0.00	0.00	0.00	0.00	0.00
41170600	Actualización de Impuestos	0.00	0.00	0.00	0.00	0.00	0.00	0.00	0.00	0.00	0.00	0.00	0.00	0.00
41100000	IMPUESTOS	0.00	0.00	0.00	0.00	0.00	0.00	0.00	0.00	0.00	0.00	0.00	0.00	0.00
41410000	DERECHOS POR USO, GOCE, APROVECHAMIENTO O EXPLOTACION DE BIENES DE DOMINIO PÚBLICO	0.00	0.00	0.00	0.00	0.00	0.00	0.00	0.00	0.00	0.00	0.00	0.00	0.00
41410100	Sobre Vehículos	0.00	0.00	0.00	0.00	0.00	0.00	0.00	0.00	0.00	0.00	0.00	0.00	0.00
41410400	Por Establecimiento de Instalaciones de Mobiliario Urbano y Publicitario en Vía Pública	0.00	0.00	0.00	0.00	0.00	0.00	0.00	0.00	0.00	0.00	0.00	0.00	0.00
41410600	Por Estacionamiento de Vehículos en la Vía Pública en aquellos Lugares Donde Existen	0.00	0.00	0.00	0.00	0.00	0.00	0.00	0.00	0.00	0.00	0.00	0.00	0.00
41410700	Derechos de Uso de Suelos de Bienes Propiedad del Municipio	0.00	0.00	0.00	0.00	0.00	0.00	0.00	0.00	0.00	0.00	0.00	0.00	0.00
41430000	DERECHOS POR PRESTACION DE SERVICIOS	0.00	0.00	0.00	0.00	0.00	0.00	0.00	0.00	0.00	0.00	0.00	0.00	0.00
41430100	Por Servicio de Rastro	0.00	0.00	0.00	0.00	0.00	0.00	0.00	0.00	0.00	0.00	0.00	0.00	0.00
41430200	Por la Prestación de Servicios en los Panteones Municipales	0.00	0.00	0.00	0.00	0.00	0.00	0.00	0.00	0.00	0.00	0.00	0.00	0.00
41430400	Por Construcciones Reconstrucciones Reparaciones y Demoliciones	0.00	0.00	0.00	0.00	0.00	0.00	0.00	0.00	0.00	0.00	0.00	0.00	0.00
41430500	Sobre Fraccionamientos	0.00	0.00	0.00	0.00	0.00	0.00	0.00	0.00	0.00	0.00	0.00	0.00	0.00
41430600	Por Cooperación para Obras Públicas	0.00	0.00	0.00	0.00	0.00	0.00	0.00	0.00	0.00	0.00	0.00	0.00	0.00
41430700	Por Servicios de Limpia y Recolección de Desechos Industriales y Comerciales	0.00	0.00	0.00	0.00	0.00	0.00	0.00	0.00	0.00	0.00	0.00	0.00	0.00
41431201	Expedición de Licencias de Bebidas Alcohólicas	0.00	0.00	0.00	0.00	0.00	0.00	0.00	0.00	0.00	0.00	0.00	0.00	0.00
41431202	Retornos de Licencias de Bebidas Alcohólicas	0.00	0.00	0.00	0.00	0.00	0.00	0.00	0.00	0.00	0.00	0.00	0.00	0.00
41431203	Movimientos de Patentes de Bebidas Alcohólicas	0.00	0.00	0.00	0.00	0.00	0.00	0.00	0.00	0.00	0.00	0.00	0.00	0.00
41431204	Expedición de Otras Licencias y Retornos	0.00	0.00	0.00	0.00	0.00	0.00	0.00	0.00	0.00	0.00	0.00	0.00	0.00
41431300	Por apertura de Nubecios en Horas Extraordinarias	0.00	0.00	0.00	0.00	0.00	0.00	0.00	0.00	0.00	0.00	0.00	0.00	0.00
41431500	Servicios Catastrales	0.00	0.00	0.00	0.00	0.00	0.00	0.00	0.00	0.00	0.00	0.00	0.00	0.00
41431700	Por Servicios de Certificaciones, Legalizaciones y Expedición de Copias Certificadas	0.00	0.00	0.00	0.00	0.00	0.00	0.00	0.00	0.00	0.00	0.00	0.00	0.00
41431900	Por Servicio Público de Iluminación	0.00	0.00	0.00	0.00	0.00	0.00	0.00	0.00	0.00	0.00	0.00	0.00	0.00
41432100	Por Servicios Municipales de Salud	0.00	0.00	0.00	0.00	0.00	0.00	0.00	0.00	0.00	0.00	0.00	0.00	0.00
41440000	ACCESORIOS DE DERECHOS	0.00	0.00	0.00	0.00	0.00	0.00	0.00	0.00	0.00	0.00	0.00	0.00	0.00
41440100	Recargos de Derechos	0.00	0.00	0.00	0.00	0.00	0.00	0.00	0.00	0.00	0.00	0.00	0.00	0.00
41440200	Gastos de Ejecución de Derechos	0.00	0.00	0.00	0.00	0.00	0.00	0.00	0.00	0.00	0.00	0.00	0.00	0.00
41450000	OTROS DERECHOS	0.00	0.00	0.00	0.00	0.00	0.00	0.00	0.00	0.00	0.00	0.00	0.00	0.00
41450100	Otros Derechos	0.00	0.00	0.00	0.00	0.00	0.00	0.00	0.00	0.00	0.00	0.00	0.00	0.00
41400000	DERECHOS	0.00	0.00	0.00	0.00	0.00	0.00	0.00	0.00	0.00	0.00	0.00	0.00	0.00
41510000	PRODUCTOS DERIVADOS DEL USO Y APROVECHAMIENTO, DE BIENES NO SUJETOS AL DOMINIO PÚBLICO	0.00	0.00	0.00	0.00	0.00	0.00	0.00	0.00	0.00	0.00	0.00	0.00	0.00
41510200	Por Establecimiento y Empresas que Dependen del Municipio	0.00	0.00	0.00	0.00	0.00	0.00	0.00	0.00	0.00	0.00	0.00	0.00	0.00
41530000	ACCESORIOS DE PRODUCTOS	254.39	224.23	629.05	2,710.47	185.75	131.03	75.51	68.62	32.06	22.18	1.77	-248.60	4,086.46
41530300	Por Créditos a Favor del Municipio	254.39	224.23	629.05	2,710.47	185.75	131.03	75.51	68.62	32.06	22.18	1.77	-248.60	4,086.46
41590000	OTROS PRODUCTOS QUE GENERAN INGRESOS CORRIENTES	0.00	0.00	0.00	0.00	0.00	0.00	0.00	0.00	0.00	0.00	0.00	0.00	0.00



MUNICIPIO DE DURANGO
DIRECCION MUNICIPAL DE ADMINISTRACION Y FINANZAS

GOBIERNO CIUDADANO
DURANGO

COMPARATIVO MENSUAL DE INGRESOS 2018
FONDO DE APORTACIONES PARA LA INFRAESTRUCTURA SOCIAL MUNICIPAL 2017

CTA	NOMBRE	ENERO	FEBRERO	MARZO	ABRIL	MAYO	JUNIO	JULIO	AGOSTO	SEPTIEMBRE	OCTUBRE	NOVIEMBRE	DECIEMBRE	ACUMULADO
41590100	Otros Productos que Generen Ingresos Corrientes	0.00	0.00	0.00	0.00	0.00	0.00	0.00	0.00	0.00	0.00	0.00	0.00	0.00
41590100	PRODUCTOS NO COMPRENDIDOS EN LA LEY DE INGRESOS DE EJERCICIOS ANT.	0.00	0.00	0.00	0.00	0.00	0.00	0.00	0.00	0.00	0.00	0.00	0.00	0.00
401590114	Productos no Comprendidos en la Ley de Ingresos de Ejercicios Anteriores	0.00	0.00	0.00	0.00	0.00	0.00	0.00	0.00	0.00	0.00	0.00	0.00	0.00
41500000	PRODUCTOS DE TIPO CORRIENTE	254.39	224.23	629.05	2,710.47	183.75	131.03	75.51	68.62	32.06	22.18	1.77	-248.60	4,068.48
41620000	APROVECHAMIENTOS	0.00	0.00	0.00	0.00	0.00	0.00	0.00	0.00	0.00	0.00	0.00	0.00	0.00
41620100	Multas Municipales	0.00	0.00	0.00	0.00	0.00	0.00	0.00	0.00	0.00	0.00	0.00	0.00	0.00
41620200	Donativos y Aportaciones	0.00	0.00	0.00	0.00	0.00	0.00	0.00	0.00	0.00	0.00	0.00	0.00	0.00
41620600	No Especificados	0.00	0.00	0.00	0.00	0.00	0.00	0.00	0.00	0.00	0.00	0.00	0.00	0.00
41620700	Por Enajenación de Bienes Muebles e Inmuebles Municipales	0.00	0.00	0.00	0.00	0.00	0.00	0.00	0.00	0.00	0.00	0.00	0.00	0.00
41630000	ACCESORIOS DE LOS APROVECHAMIENTOS	0.00	0.00	0.00	0.00	0.00	0.00	0.00	0.00	0.00	0.00	0.00	0.00	0.00
41630300	Gastos de Ejecución de los Aprovechamientos	0.00	0.00	0.00	0.00	0.00	0.00	0.00	0.00	0.00	0.00	0.00	0.00	0.00
41690000	OTROS APROVECHAMIENTOS	0.00	0.00	0.00	0.00	0.00	0.00	0.00	0.00	0.00	0.00	0.00	0.00	0.00
41690700	Otros Aprovechamientos	0.00	0.00	0.00	0.00	0.00	0.00	0.00	0.00	0.00	0.00	0.00	0.00	0.00
41600000	APROVECHAMIENTOS DE TIPO CORRIENTE	0.00	0.00	0.00	0.00	0.00	0.00	0.00	0.00	0.00	0.00	0.00	0.00	0.00
42110000	PARTICIPACIONES FEDERALES	0.00	0.00	0.00	0.00	0.00	0.00	0.00	0.00	0.00	0.00	0.00	0.00	0.00
42110101	Fondo General de Participaciones	0.00	0.00	0.00	0.00	0.00	0.00	0.00	0.00	0.00	0.00	0.00	0.00	0.00
42110102	Fondo de Fiscalización	0.00	0.00	0.00	0.00	0.00	0.00	0.00	0.00	0.00	0.00	0.00	0.00	0.00
42110103	Fondo de Fomento Municipal	0.00	0.00	0.00	0.00	0.00	0.00	0.00	0.00	0.00	0.00	0.00	0.00	0.00
42110104	Fondo Sobre Tenencia y Uso de Vehículos	0.00	0.00	0.00	0.00	0.00	0.00	0.00	0.00	0.00	0.00	0.00	0.00	0.00
42110105	Impuesto Especial Sobre Productos y Servicios	0.00	0.00	0.00	0.00	0.00	0.00	0.00	0.00	0.00	0.00	0.00	0.00	0.00
42110106	Impuesto Especial Sobre Productos y Servicios, Por Venta de Gasolina y Diesel	0.00	0.00	0.00	0.00	0.00	0.00	0.00	0.00	0.00	0.00	0.00	0.00	0.00
42110107	Impuesto Sobre Automóviles Nuevos	0.00	0.00	0.00	0.00	0.00	0.00	0.00	0.00	0.00	0.00	0.00	0.00	0.00
42110108	Fondo de Compensación ISAN	0.00	0.00	0.00	0.00	0.00	0.00	0.00	0.00	0.00	0.00	0.00	0.00	0.00
42110109	Fondo Estatal	0.00	0.00	0.00	0.00	0.00	0.00	0.00	0.00	0.00	0.00	0.00	0.00	0.00
42110110	Fondo de Impuesto Sobre la Renta	0.00	0.00	0.00	0.00	0.00	0.00	0.00	0.00	0.00	0.00	0.00	0.00	0.00
42120000	APORTACIONES	0.00	0.00	0.00	0.00	0.00	0.00	0.00	0.00	0.00	0.00	0.00	0.00	0.00
42120101	Fondo de Aportación Para El Fortalecimiento de los Municipios	0.00	0.00	0.00	0.00	0.00	0.00	0.00	0.00	0.00	0.00	0.00	0.00	0.00
42120102	Fondo de Aportación Para la Infraestructura Social Municipal	0.00	0.00	0.00	0.00	0.00	0.00	0.00	0.00	0.00	0.00	0.00	0.00	0.00
42130000	CONVENIOS	0.00	0.00	0.00	0.00	0.00	0.00	0.00	0.00	0.00	0.00	0.00	0.00	0.00
42130100	Convenios	0.00	0.00	0.00	0.00	0.00	0.00	0.00	0.00	0.00	0.00	0.00	0.00	0.00
42100000	PARTICIPACIONES Y APORTACIONES	0.00	0.00	0.00	0.00	0.00	0.00	0.00	0.00	0.00	0.00	0.00	0.00	0.00
43490000	OTROS INGRESOS Y BENEFICIOS	0.00	0.00	0.00	0.00	0.00	0.00	0.00	0.00	0.00	0.00	0.00	0.00	0.00
43490100	Otros Ingresos	0.00	0.00	0.00	0.00	0.00	0.00	0.00	0.00	0.00	0.00	0.00	0.00	0.00
43400000	OTROS INGRESOS Y BENEFICIOS	0.00	0.00	0.00	0.00	0.00	0.00	0.00	0.00	0.00	0.00	0.00	0.00	0.00
40000000	SUMA TOTAL DE LOS INGRESOS	254.39	224.23	629.05	2,710.47	183.75	131.03	75.51	68.62	32.06	22.18	1.77	-248.60	4,068.48



MUNICIPIO DE DURANGO
DIRECCION MUNICIPAL DE ADMINISTRACION Y FINANZAS



COMPARATIVO MENSUAL DE INGRESOS 2018
FONDO DE APORTACIONES PARA LA INFRAESTRUCTURA SOCIAL MUNICIPAL 2018

CTA	NOMBRE	ENERO	FEBRERO	MARZO	ABRIL	MAYO	JUNIO	JULIO	AGOSTO	SEPTIEMBRE	OCTUBRE	NOVIEMBRE	DICIEMBRE	ACUMULADO
INGRESOS														
4111000	IMPUESTO SOBRE LOS INGRESOS	0.00	0.00	0.00	0.00	0.00	0.00	0.00	0.00	0.00	0.00	0.00	0.00	0.00
4111010	Sobre Diversiones y Espectáculos Públicos	0.00	0.00	0.00	0.00	0.00	0.00	0.00	0.00	0.00	0.00	0.00	0.00	0.00
41110102	Sobre Intervenciones	0.00	0.00	0.00	0.00	0.00	0.00	0.00	0.00	0.00	0.00	0.00	0.00	0.00
4112000	IMPUESTOS SOBRE EL PATRIMONIO	0.00	0.00	0.00	0.00	0.00	0.00	0.00	0.00	0.00	0.00	0.00	0.00	0.00
4112010	Impuesto del Ejercicio	0.00	0.00	0.00	0.00	0.00	0.00	0.00	0.00	0.00	0.00	0.00	0.00	0.00
41120102	Impuesto de Ejercicios Anteriores	0.00	0.00	0.00	0.00	0.00	0.00	0.00	0.00	0.00	0.00	0.00	0.00	0.00
4113000	IMPUESTO SOBRE LA PRODUCCION, EL CONSUMO Y LAS TRANSACCIONES	0.00	0.00	0.00	0.00	0.00	0.00	0.00	0.00	0.00	0.00	0.00	0.00	0.00
4113010	Sobre Actividades Comerciales	0.00	0.00	0.00	0.00	0.00	0.00	0.00	0.00	0.00	0.00	0.00	0.00	0.00
41130400	Sobre Traslado de Dominio de Bienes Inmuebles	0.00	0.00	0.00	0.00	0.00	0.00	0.00	0.00	0.00	0.00	0.00	0.00	0.00
4117000	ACCESORIOS DE IMPUESTOS	0.00	0.00	0.00	0.00	0.00	0.00	0.00	0.00	0.00	0.00	0.00	0.00	0.00
4117020	Recargos de Impuestos	0.00	0.00	0.00	0.00	0.00	0.00	0.00	0.00	0.00	0.00	0.00	0.00	0.00
4117040	Gastos de Ejecución de Impuestos	0.00	0.00	0.00	0.00	0.00	0.00	0.00	0.00	0.00	0.00	0.00	0.00	0.00
4117060	Actualización de Impuestos	0.00	0.00	0.00	0.00	0.00	0.00	0.00	0.00	0.00	0.00	0.00	0.00	0.00
4118000	IMPUESTOS	0.00	0.00	0.00	0.00	0.00	0.00	0.00	0.00	0.00	0.00	0.00	0.00	0.00
4141000	DERECHOS POR USO, GOCE, APROVECHAMIENTO O EXPLOTACION DE BIENES DE DOMINIO PÚBLICO	0.00	0.00	0.00	0.00	0.00	0.00	0.00	0.00	0.00	0.00	0.00	0.00	0.00
4141010	Sobre Vehículos	0.00	0.00	0.00	0.00	0.00	0.00	0.00	0.00	0.00	0.00	0.00	0.00	0.00
41410400	Por Establecimiento de Instalaciones de Mobiliario Urbano y Publicitario en Vía Pública	0.00	0.00	0.00	0.00	0.00	0.00	0.00	0.00	0.00	0.00	0.00	0.00	0.00
41410500	Por Estacionamiento de Vehículos en la Vía Pública en aquellos Lugares Donde Existen	0.00	0.00	0.00	0.00	0.00	0.00	0.00	0.00	0.00	0.00	0.00	0.00	0.00
41410700	Derechos de Uso de Suelos de Bienes Propiedad del Municipio	0.00	0.00	0.00	0.00	0.00	0.00	0.00	0.00	0.00	0.00	0.00	0.00	0.00
4143000	DERECHOS POR PRESTACION DE SERVICIOS	0.00	0.00	0.00	0.00	0.00	0.00	0.00	0.00	0.00	0.00	0.00	0.00	0.00
41430100	Por Servicio de Rastro	0.00	0.00	0.00	0.00	0.00	0.00	0.00	0.00	0.00	0.00	0.00	0.00	0.00
41430200	Por la Prestación de Servicios en los Partidos Municipales	0.00	0.00	0.00	0.00	0.00	0.00	0.00	0.00	0.00	0.00	0.00	0.00	0.00
41430400	Por Construcciones Reconstrucciones Reparaciones y Demoliciones	0.00	0.00	0.00	0.00	0.00	0.00	0.00	0.00	0.00	0.00	0.00	0.00	0.00
41430500	Sobre Fraccionamientos	0.00	0.00	0.00	0.00	0.00	0.00	0.00	0.00	0.00	0.00	0.00	0.00	0.00
41430600	Por Cooperación para Obras Públicas	0.00	0.00	0.00	0.00	0.00	0.00	0.00	0.00	0.00	0.00	0.00	0.00	0.00
41430700	Por Servicios de Limpia y Recolección de Resechos Industriales y Comerciales	0.00	0.00	0.00	0.00	0.00	0.00	0.00	0.00	0.00	0.00	0.00	0.00	0.00
41431201	Expedición de Licencias de Bebidas Alcohólicas	0.00	0.00	0.00	0.00	0.00	0.00	0.00	0.00	0.00	0.00	0.00	0.00	0.00
41431202	Refrendos de Licencias de Bebidas Alcohólicas	0.00	0.00	0.00	0.00	0.00	0.00	0.00	0.00	0.00	0.00	0.00	0.00	0.00
41431203	Movimientos de Patentes de Bebidas Alcohólicas	0.00	0.00	0.00	0.00	0.00	0.00	0.00	0.00	0.00	0.00	0.00	0.00	0.00
41431204	Expedición de Otras Licencias y Refrendos	0.00	0.00	0.00	0.00	0.00	0.00	0.00	0.00	0.00	0.00	0.00	0.00	0.00
41431300	Por apertura de Negocios en Horas Extraordinarias	0.00	0.00	0.00	0.00	0.00	0.00	0.00	0.00	0.00	0.00	0.00	0.00	0.00
41431600	Servicios Catastrales	0.00	0.00	0.00	0.00	0.00	0.00	0.00	0.00	0.00	0.00	0.00	0.00	0.00
41431700	Por Servicios de Certificaciones, Legalizaciones y Expedición de Copias Certificadas	0.00	0.00	0.00	0.00	0.00	0.00	0.00	0.00	0.00	0.00	0.00	0.00	0.00
41431900	Por Servicio Público de Iluminación	0.00	0.00	0.00	0.00	0.00	0.00	0.00	0.00	0.00	0.00	0.00	0.00	0.00
41432100	Por Servicios Municipales de Salud	0.00	0.00	0.00	0.00	0.00	0.00	0.00	0.00	0.00	0.00	0.00	0.00	0.00
4144000	ACCESORIOS DE DERECHOS	0.00	0.00	0.00	0.00	0.00	0.00	0.00	0.00	0.00	0.00	0.00	0.00	0.00
41440100	Recargos de Derechos	0.00	0.00	0.00	0.00	0.00	0.00	0.00	0.00	0.00	0.00	0.00	0.00	0.00
41440200	Gastos de Ejecución de Derechos	0.00	0.00	0.00	0.00	0.00	0.00	0.00	0.00	0.00	0.00	0.00	0.00	0.00
4145000	OTROS DERECHOS	0.00	0.00	0.00	0.00	0.00	0.00	0.00	0.00	0.00	0.00	0.00	0.00	0.00
41450100	Otros Derechos	0.00	0.00	0.00	0.00	0.00	0.00	0.00	0.00	0.00	0.00	0.00	0.00	0.00
4146000	DERECHOS	0.00	0.00	0.00	0.00	0.00	0.00	0.00	0.00	0.00	0.00	0.00	0.00	0.00
4151000	PRODUCTOS DERIVADOS DEL USO Y APROVECHAMIENTO, DE BIENES NO SUJETOS AL DOMINIO PÚBLICO	0.00	0.00	0.00	0.00	0.00	0.00	0.00	0.00	0.00	0.00	0.00	0.00	0.00
41510200	Por Establecimiento y Empresas que Dependen del Municipio	0.00	0.00	0.00	0.00	0.00	0.00	0.00	0.00	0.00	0.00	0.00	0.00	0.00
4153000	ACCESORIOS DE PRODUCTOS	0.00	1,803.41	4,104.75	4,801.43	4,700.99	2,186.66	1,759.28	1,531.75	1,283.99	1,094.17	3,170.75	32,863.49	60,000.67
41530300	Por Créditos a Favor del Municipio	0.00	1,803.41	4,104.75	4,801.43	4,700.99	2,186.66	1,759.28	1,531.75	1,283.99	1,094.17	3,170.75	32,863.49	60,000.67
41590000	OTROS PRODUCTOS QUE GENERAN INGRESOS CORRIENTES	0.00	0.00	0.00	0.00	0.00	0.00	0.00	0.00	0.00	0.00	0.00	0.00	0.00
41590100	Otros Productos que Generan Ingresos Corrientes	0.00	0.00	0.00	0.00	0.00	0.00	0.00	0.00	0.00	0.00	0.00	0.00	0.00
41590100	PRODUCTOS NO COMPRENDIDOS EN LA LEY DE INGRESOS DE EJERCICIOS ANT.	0.00	0.00	0.00	0.00	0.00	0.00	0.00	0.00	0.00	0.00	0.00	0.00	0.00
401590114	Productos no Comprendidos en la Ley de Ingresos de Ejercicios Anteriores	0.00	0.00	0.00	0.00	0.00	0.00	0.00	0.00	0.00	0.00	0.00	0.00	0.00
41590000	PRODUCTOS DE TIPO CORRIENTE	0.00	1,803.41	4,104.75	4,801.43	4,700.99	2,186.66	1,759.28	1,531.75	1,283.99	1,094.17	3,170.75	32,863.49	60,000.67
41620000	APROVECHAMIENTOS	0.10	0.00	0.00	0.00	0.00	0.00	0.00	0.00	0.00	0.00	0.00	11,897.65	11,897.75



Durango

MUNICIPIO DE DURANGO
DIRECCION MUNICIPAL DE ADMINISTRACIÓN Y FINANZAS



COMPARATIVO MENSUAL DE INGRESOS 2018
FONDO DE APORTACIONES PARA LA INFRAESTRUCTURA SOCIAL MUNICIPAL 2018

CTA	NOMBRE	ENERO	FEBRERO	MARZO	ABRIL	MAYO	JUNIO	JULIO	AGOSTO	SEPTIEMBRE	OCTUBRE	NOVIEMBRE	DICIEMBRE	ACUMULADO
41820100	Multas Municipales	0.00	0.00	0.00	0.00	0.00	0.00	0.00	0.00	0.00	0.00	0.00	0.00	0.00
41820200	Donativos y Aportaciones	0.00	0.00	0.00	0.00	0.00	0.00	0.00	0.00	0.00	0.00	0.00	0.00	0.00
41820600	No Especificados	0.10	0.00	0.00	0.00	0.00	-0.00	0.00	0.00	0.00	0.00	0.00	11,887.69	11,887.79
41820700	Por Enajenación de Bienes Muebles e Inmuebles Municipales	0.00	0.00	0.00	0.00	0.00	0.00	0.00	0.00	0.00	0.00	0.00	0.00	0.00
41830000	ACCESORIOS DE LOS APROVECHAMIENTOS	0.00	0.00	0.00	0.00	0.00	0.00	0.00	0.00	0.00	0.00	0.00	0.00	0.00
41830300	Gastos de Ejecución de los Aprovechamientos	0.00	0.00	0.00	0.00	0.00	0.00	0.00	0.00	0.00	0.00	0.00	0.00	0.00
41890000	OTROS APROVECHAMIENTOS	0.00	0.00	0.00	0.00	0.00	0.00	0.00	0.00	0.00	0.00	0.00	0.00	0.00
41890700	Otros Aprovechamientos	0.00	0.00	0.00	0.00	0.00	0.00	0.00	0.00	0.00	0.00	0.00	0.00	0.00
41800000	APROVECHAMIENTOS DE TIPO CORRIENTE	0.10	0.00	0.00	0.00	0.00	0.00	0.00	0.00	0.00	0.00	0.00	11,887.69	11,887.79
42110000	PARTICIPACIONES FEDERALES	0.00	0.00	0.00	0.00	0.00	0.00	0.00	0.00	0.00	0.00	0.00	0.00	0.00
42110101	Fondo General de Participaciones	0.00	0.00	0.00	0.00	0.00	0.00	0.00	0.00	0.00	0.00	0.00	0.00	0.00
42110102	Fondo de Fiscalización	0.00	0.00	0.00	0.00	0.00	0.00	0.00	0.00	0.00	0.00	0.00	0.00	0.00
42110103	Fondo de Fomento Municipal	0.00	0.00	0.00	0.00	0.00	0.00	0.00	0.00	0.00	0.00	0.00	0.00	0.00
42110104	Fondo Sobre Tenencia y Uso de Vehículos	0.00	0.00	0.00	0.00	0.00	0.00	0.00	0.00	0.00	0.00	0.00	0.00	0.00
42110105	Impuesto Especial Sobre Productos y Servicios	0.00	0.00	0.00	0.00	0.00	0.00	0.00	0.00	0.00	0.00	0.00	0.00	0.00
42110106	Impuesto Especial Sobre Productos y Servicios, Por Venta de Gasolina y Diésel	0.00	0.00	0.00	0.00	0.00	0.00	0.00	0.00	0.00	0.00	0.00	0.00	0.00
42110107	Impuesto Sobre Automóviles Nuevos	0.00	0.00	0.00	0.00	0.00	0.00	0.00	0.00	0.00	0.00	0.00	0.00	0.00
42110108	Fondo de Compensación ISAN	0.00	0.00	0.00	0.00	0.00	0.00	0.00	0.00	0.00	0.00	0.00	0.00	0.00
42110109	Fondo Estatal	0.00	0.00	0.00	0.00	0.00	0.00	0.00	0.00	0.00	0.00	0.00	0.00	0.00
42110110	Fondo de Impuesto Sobre la Renta	0.00	0.00	0.00	0.00	0.00	0.00	0.00	0.00	0.00	0.00	0.00	0.00	0.00
42120000	APORTACIONES	0.00	15,990,842.00	7,995,421.00	0.00	7,995,421.00	7,995,421.00	7,995,421.00	7,995,421.00	7,995,421.00	7,995,421.00	7,995,423.00	0.00	79,954,212.00
42120101	Fondo de Aportación Para El Fortalecimiento de los Municipios	0.00	0.00	0.00	0.00	0.00	0.00	0.00	0.00	0.00	0.00	0.00	0.00	0.00
42120102	Fondo de Aportación Para la Infraestructura Social Municipal	0.00	15,990,842.00	7,995,421.00	0.00	7,995,421.00	7,995,421.00	7,995,421.00	7,995,421.00	7,995,421.00	7,995,421.00	7,995,423.00	0.00	79,954,212.00
42130000	CONVENIOS	0.00	0.00	0.00	0.00	0.00	0.00	0.00	0.00	0.00	0.00	0.00	0.00	0.00
42130100	Convenios	0.00	0.00	0.00	0.00	0.00	0.00	0.00	0.00	0.00	0.00	0.00	0.00	0.00
42100000	PARTICIPACIONES Y APORTACIONES	0.00	15,990,842.00	7,995,421.00	0.00	7,995,421.00	7,995,421.00	7,995,421.00	7,995,421.00	7,995,421.00	7,995,421.00	7,995,423.00	0.00	79,954,212.00
43490000	OTROS INGRESOS Y BENEFICIOS	0.00	0.00	0.00	0.00	0.00	0.00	0.00	0.00	0.00	0.00	0.00	0.00	0.00
43490100	Otros Ingresos	0.00	0.00	0.00	0.00	0.00	0.00	0.00	0.00	0.00	0.00	0.00	0.00	0.00
43400000	OTROS INGRESOS Y BENEFICIOS	0.00	0.00	0.00	0.00	0.00	0.00	0.00	0.00	0.00	0.00	0.00	0.00	0.00
40000000	SUMA TOTAL DE LOS INGRESOS	0.10	15,990,842.00	7,995,422.00	4,801.43	8,000,121.96	7,997,807.66	7,997,190.20	7,996,862.75	7,996,704.99	7,997,415.17	7,996,583.75	44,731.19	80,028,100.48

7

**ESTADO
ANALÍTICO DEL
EJERCICIO DEL
PRESUPUESTO DE
EGRESOS A
DICIEMBRE 2018**



MUNICIPIO DE DURANGO
DIRECCION MUNICIPAL DE ADMINISTRACION Y FINANZAS
ESTADO ANALÍTICO DEL EJERCICIO DEL PRESUPUESTO DE EGRESOS 2016

GOBIERNO CIUDADANO
DURANGO

NOMBRE	PRESUPUESTO APROBADO	PRESUPUESTO MODIFICADO	PRESUPUESTO COMPROMETIDO	PRESUPUESTO DEVENGADO	PRESUPUESTO EJERCIDO	PRESUPUESTO PAGADO	CRÉDITO POR COMPROMETER	CRÉDITO DISPONIBLE
EGRESOS								
REMUNERACIONES AL PERSONAL DE CARACTER PERMANENTE	344,451,457.53	410,782,276.98	384,792,381.24	384,792,381.24	384,792,381.24	384,784,485.38	25,969,895.74	25,969,895.74
Dietas	6,377,579.52	6,377,579.52	5,981,676.00	5,981,676.00	5,981,676.00	5,981,676.00	395,903.52	395,903.52
Sueldos Base al Personal de Caracter Permanente	338,073,878.01	404,384,697.46	378,810,705.24	378,810,705.24	378,810,705.24	378,802,809.38	25,573,992.22	25,573,992.22
REMUNERACIONES AL PERSONAL DE CARACTER TRANSITORIO	84,520,057.48	84,520,057.48	100,880,071.55	100,880,071.55	100,880,071.55	100,864,518.92	-36,360,014.09	-36,360,014.09
Honorarios Asimilables a Salarios	2,464,095.65	2,464,095.65	28,288,748.55	28,288,748.55	28,288,748.55	28,273,195.92	-25,824,652.90	-25,824,652.90
Sueldo Base al Personal Eventual	61,134,508.53	61,134,508.53	71,927,823.00	71,927,823.00	71,927,823.00	71,927,823.00	-10,793,314.47	-10,793,314.47
Retribuciones por Servicios de Caracter Social	921,453.28	921,453.28	663,500.00	663,500.00	663,500.00	663,500.00	257,953.28	257,953.28
REMUNERACIONES ADICIONALES Y ESPECIALES	186,916,053.37	222,361,012.53	215,981,905.62	215,981,905.62	215,981,905.62	217,875,115.62	6,379,106.93	6,379,106.93
Prima Vacacional, Dominical y Gratificación de Fin de Año	79,870,917.95	92,633,465.75	83,589,712.76	83,589,712.76	83,589,712.76	83,589,712.76	9,043,752.99	9,043,752.99
Horas Extraordinarias	9,348,160.99	9,348,160.99	17,144,019.31	17,144,019.31	17,144,019.31	17,144,019.31	-7,795,858.32	-7,795,858.32
Compensaciones	97,696,974.43	120,379,385.81	115,248,173.55	115,248,173.55	115,248,173.55	117,141,383.55	5,131,212.26	5,131,212.26
Honorarios Especiales	0.00	0.00	0.00	0.00	0.00	0.00	0.00	0.00
SEGURIDAD SOCIAL	101,431,199.03	101,431,199.03	99,142,240.27	99,142,240.27	99,142,240.27	99,142,240.27	2,288,958.76	2,288,958.76
Aportaciones de Seguridad Social	65,720,066.91	65,720,066.91	67,853,232.96	67,853,232.96	67,853,232.96	67,853,232.96	-2,133,166.05	-2,133,166.05
Aportaciones al Sistema para el Retiro	31,382,216.24	31,382,216.24	31,243,296.67	31,243,296.67	31,243,296.67	31,243,296.67	138,919.57	138,919.57
Aportaciones para Seguros	4,328,915.88	4,328,915.88	45,710.64	45,710.64	45,710.64	45,710.64	4,283,205.24	4,283,205.24
OTRAS PRESTACIONES SOCIALES Y ECONOMICAS	123,729,850.06	128,543,002.56	132,201,700.01	132,201,700.01	132,201,700.01	132,201,700.01	-3,858,897.45	-3,858,897.45
Indemnizaciones	4,000,000.00	8,813,152.50	13,653,449.69	13,653,449.69	13,653,449.69	13,653,449.69	-4,840,297.19	-4,840,297.19
Prestaciones Contractuales	49,502,220.65	49,502,220.65	53,360,867.59	53,360,867.59	53,360,867.59	53,360,867.59	-3,858,646.94	-3,858,646.94
Apoyo a la Capacitación de los Servidores Públicos	2,500,000.00	2,500,000.00	80,592.12	80,592.12	80,592.12	80,592.12	2,419,407.88	2,419,407.88
Otras Prestaciones Sociales y Economicas	67,727,629.41	67,727,629.41	65,106,790.61	65,106,790.61	65,106,790.61	65,106,790.61	2,620,838.80	2,620,838.80
SERVICIOS PERSONALES	821,048,817.45	927,617,548.58	932,998,298.69	932,998,298.69	932,998,298.69	934,868,080.20	-5,380,750.11	-5,380,750.11
MATERIALES DE ADMINISTRACIÓN, EMISIÓN DE DOCUMENTOS Y ARTÍCULOS OFICIALES	10,707,005.99	10,805,451.41	8,828,783.35	8,828,783.35	8,828,783.35	8,502,063.38	2,178,688.08	2,178,688.08
Materiales, Útiles y Equipos Menores de Oficina	2,979,562.47	3,078,007.89	2,355,906.29	2,355,906.29	2,355,906.29	2,322,081.83	722,101.60	722,101.60
Materiales y Útiles de Impresión y Reproducción	1,473,000.00	1,473,000.00	35,300.19	35,300.19	35,300.19	35,300.19	1,437,699.81	1,437,699.81
Mats. Útiles y Equipos menores de Tecnología de Información y Comunicación	3,455,044.34	3,455,044.34	2,889,197.81	2,889,197.81	2,889,197.81	2,858,324.50	565,846.53	565,846.53
Material Impreso e Información Digital	527,485.00	527,485.00	624,107.16	624,107.16	624,107.16	624,107.16	-96,622.16	-96,622.16
Material de Limpieza	1,947,914.18	1,947,914.18	2,562,073.63	2,562,073.63	2,562,073.63	2,502,071.41	-614,159.45	-614,159.45
Material y Útiles de Enseñanza	285,000.00	285,000.00	41,305.84	41,305.84	41,305.84	41,305.84	243,694.16	243,694.16
Materiales para el Registro e Identificación de Bienes y Personas	39,000.00	39,000.00	118,872.43	118,872.43	118,872.43	118,872.43	-79,872.43	-79,872.43
ALIMENTOS Y UTENSILIOS	15,366,440.46	15,366,440.46	19,094,113.40	19,094,113.40	19,094,113.40	17,917,563.45	-3,727,672.94	-3,727,672.94
Productos Alimenticios para Personas	10,284,940.46	10,284,940.46	13,095,280.24	13,095,280.24	13,095,280.24	12,668,666.29	-2,810,339.78	-2,810,339.78
Productos Alimenticios para Animales	5,022,000.00	5,022,000.00	5,996,445.58	5,996,445.58	5,996,445.58	5,246,509.58	-974,445.58	-974,445.58
Utensilios para el Servicio de Alimentación	59,500.00	59,500.00	2,387.58	2,387.58	2,387.58	2,387.58	57,112.42	57,112.42
MATERIALES Y ARTÍCULOS DE CONSTRUCCIÓN Y REPARACIÓN	33,178,481.28	44,178,481.41	26,402,436.50	26,402,436.50	26,402,436.50	36,172,332.49	17,776,044.91	17,776,044.91
Productos Minerales No Metálicos	3,154,447.90	14,154,448.02	9,950,030.47	9,950,030.47	9,950,030.47	20,200,526.60	4,204,417.55	4,204,417.55
Cemento y Productos de Concreto	1,522,455.65	1,522,455.65	1,118,259.95	1,118,259.95	1,118,259.95	1,422,029.22	404,195.70	404,195.70
Cal, Yeso y Productos de Yeso	346,025.00	346,025.00	516,920.46	516,920.46	516,920.46	473,431.36	-170,895.46	-170,895.46
Materiales y Productos de Madera	845,918.39	845,918.39	458,647.09	458,647.09	458,647.09	453,156.55	387,269.30	387,269.30
Vidrio y Productos de Vidrio	88,866.75	88,866.75	16,340.23	16,340.23	16,340.23	16,340.23	72,526.52	72,526.52
Material Eléctrico y electrónico	11,284,267.02	11,284,267.02	7,454,539.98	7,454,539.98	7,454,539.98	7,442,352.98	3,829,727.04	3,829,727.04
Artículos Metálicos Para la Construcción	1,701,370.24	1,701,370.24	1,427,168.29	1,427,168.29	1,427,168.29	1,305,255.15	274,201.95	274,201.95
Materiales Complementarios	23,153.04	23,153.04	55,687.43	55,687.43	55,687.43	55,687.43	-32,534.39	-32,534.39
Otros materiales y Artículos de Construcción y Reparación	14,211,979.30	14,211,979.30	5,404,842.60	5,404,842.60	5,404,842.60	4,803,552.97	8,807,136.70	8,807,136.70
PRODUCTOS QUIMICOS, FARMACEUTICOS Y DE LABORATORIO	8,821,882.22	8,821,882.22	9,263,139.97	9,263,139.97	9,263,139.97	7,867,781.72	-441,257.75	-441,257.75



MUNICIPIO DE DURANGO
DIRECCION MUNICIPAL DE ADMINISTRACION Y FINANZAS
ESTADO ANALÍTICO DEL EJERCICIO DEL PRESUPUESTO DE EGRESOS 2018

GOBIERNO CIUDADANO
DURANGO

NOMBRE	PRESUPUESTO APROBADO	PRESUPUESTO MODIFICADO	PRESUPUESTO COMPROMETIDO	PRESUPUESTO DEVENGADO	PRESUPUESTO EJERCIDO	PRESUPUESTO PAGADO	CRÉDITO POR COMPROMETER	CRÉDITO DISPONIBLE
Productos Químicos Básicos	1,380,150.00	1,380,150.00	2,104,378.55	2,104,378.55	2,104,378.55	2,071,971.91	-724,228.55	-724,228.55
Fertilizantes, Pesticidas y Otros Agroquímicos	715,000.00	715,000.00	943,583.42	943,583.42	943,583.42	943,583.42	-228,583.42	-228,583.42
Medicinas y Productos Farmacéuticos	4,524,791.93	4,524,791.93	4,817,021.54	4,817,021.54	4,817,021.54	3,484,023.38	-292,229.61	-292,229.61
Materiales, Accesorios y Suministros Médicos	1,835,345.99	1,835,345.99	685,529.59	685,529.59	685,529.59	662,516.21	1,149,816.40	1,149,816.40
Materiales y Accesorios de Laboratorio	50,000.00	50,000.00	5,286.53	5,286.53	5,286.53	5,286.53	44,713.47	44,713.47
Fibras Sintéticas, Hules, Plásticos y Derivados	301,994.30	301,994.30	706,485.32	706,485.32	706,485.32	699,545.25	-404,491.02	-404,491.02
Otros Productos Químicos	14,600.00	14,600.00	855.02	855.02	855.02	855.02	13,744.98	13,744.98
COMBUSTIBLES, LUBRICANTES Y ADITIVOS	56,740,856.08	56,740,856.08	71,452,043.78	71,452,043.78	71,452,043.78	69,279,534.52	-14,711,187.70	-14,711,187.70
Combustibles, Lubricantes y Aditivos	56,740,856.08	56,740,856.08	71,452,043.78	71,452,043.78	71,452,043.78	69,279,534.52	-14,711,187.70	-14,711,187.70
VESTUARIO, BLANCOS, PRENDAS DE PROTECCIÓN Y ARTÍCULOS DEPORTIVOS	9,164,738.47	9,164,738.47	12,295,442.38	12,295,442.38	12,295,442.38	11,685,730.76	-3,130,703.91	-3,130,703.91
Vestuario y Uniformes	3,513,669.02	3,513,669.02	8,301,012.46	8,301,012.46	8,301,012.46	8,291,022.44	-4,787,343.44	-4,787,343.44
Prendas de Seguridad y Protección Personal	3,755,450.80	3,755,450.80	3,233,541.05	3,233,541.05	3,233,541.05	2,633,819.45	521,909.75	521,909.75
Artículos Deportivos	1,585,352.50	1,585,352.50	706,902.60	706,902.60	706,902.60	706,902.60	878,449.90	878,449.90
Productos Textiles	43,886.15	43,886.15	43,707.27	43,707.27	43,707.27	43,707.27	178.88	178.88
Blancos y Otros Productos Textiles	266,380.00	266,380.00	10,279.00	10,279.00	10,279.00	10,279.00	256,101.00	256,101.00
MATERIALES Y SUMINISTROS DE SEGURIDAD	10,000.00	10,000.00	2,869,053.00	2,869,053.00	2,869,053.00	2,869,053.00	-2,859,053.00	-2,859,053.00
Materiales de Seguridad Pública	10,000.00	10,000.00	2,869,053.00	2,869,053.00	2,869,053.00	2,869,053.00	-2,859,053.00	-2,859,053.00
Prendas de Protección de Seguridad Pública Nacional	0.00	0.00	0.00	0.00	0.00	0.00	0.00	0.00
HERRAMIENTAS, REFACCIONES Y ACCESORIOS MENORES	8,188,566.76	8,188,566.76	7,452,624.65	7,452,624.65	7,452,624.65	8,858,470.45	735,942.11	735,942.11
Herramientas Menores	906,813.80	906,813.80	387,997.06	387,997.06	387,997.06	384,167.06	518,816.74	518,816.74
Refacciones y Accesorios Menores de Edificios	616,018.64	616,018.64	117,323.19	117,323.19	117,323.19	93,757.59	498,695.45	498,695.45
Refacciones y Accesorios Menores de Mobiliario y Equipo	300,209.34	300,209.34	18,627.82	18,627.82	18,627.82	18,627.82	281,581.52	281,581.52
Refacciones y Accesorios Menores de Equipo de Computo y Tecnologías de la Inf	389,209.18	389,209.18	368,757.27	368,757.27	368,757.27	368,757.27	20,451.91	20,451.91
Refacciones y Accesorios Menores de Equipo e Instrumental Médico y de Labora	165,000.00	165,000.00	51,736.99	51,736.99	51,736.99	51,736.99	113,263.01	113,263.01
Refacciones y Accesorios Menores de Eq. de Transporte	4,428,429.41	4,428,429.41	5,202,622.95	5,202,622.95	5,202,622.95	4,678,172.18	-774,193.54	-774,193.54
Refacciones y Accesorios Menores de Maquinaria y Otros Equipos	887,000.00	887,000.00	823,711.01	823,711.01	823,711.01	782,655.98	63,288.99	63,288.99
Refacciones y Accesorios Menores de Otros Bienes Muebles	495,886.39	495,886.39	481,848.36	481,848.36	481,848.36	480,595.56	14,038.03	14,038.03
MATERIALES Y SUMINISTROS	142,177,971.27	153,276,416.81	157,455,617.03	157,455,617.03	157,455,617.03	161,152,529.73	-4,179,200.22	-4,179,200.22

SERVICIOS BÁSICOS	122,017,336.56	122,017,336.56	114,894,765.95	114,894,765.95	114,894,765.95	114,894,765.95	7,122,570.61	7,122,570.61
Energía Eléctrica	109,721,645.79	109,721,645.79	100,900,928.00	100,900,928.00	100,900,928.00	100,900,928.00	8,820,717.79	8,820,717.79
Gas	4,439,400.00	4,439,400.00	6,211,611.36	6,211,611.36	6,211,611.36	6,211,611.36	-1,772,211.36	-1,772,211.36
Agua	3,143,378.81	3,143,378.81	2,446,652.02	2,446,652.02	2,446,652.02	2,446,652.02	696,726.79	696,726.79
Telefonía Tradicional	2,397,342.94	2,397,342.94	2,169,486.10	2,169,486.10	2,169,486.10	2,169,486.10	227,856.84	227,856.84
Telefonía Celular	528,545.04	528,545.04	646,585.32	646,585.32	646,585.32	646,585.32	-118,040.28	-118,040.28
Servicios de Telecomunicaciones y Satélites	8,000.00	8,000.00	11,272.05	11,272.05	11,272.05	11,272.05	-3,272.05	-3,272.05
Servicios de Acceso a Internet y Procesamiento de Información	1,516,562.54	1,516,562.54	2,213,397.17	2,213,397.17	2,213,397.17	2,213,397.17	-696,834.63	-696,834.63
Servicios Postales y Telegráficos	262,461.44	262,461.44	294,833.93	294,833.93	294,833.93	294,833.93	-32,372.49	-32,372.49
SERVICIOS DE ARRENDAMIENTO	96,356,872.76	120,356,872.76	113,734,629.89	113,734,629.89	113,734,629.89	108,594,306.56	8,622,242.87	6,622,242.87
Arrendamiento de Edificios	7,179,145.00	7,179,145.00	10,168,979.69	10,168,979.69	10,168,979.69	10,168,979.69	-2,989,834.69	-2,989,834.69
Arrendamiento de Mobiliario y Equipo de Admón. Educacional y Recreativo	15,651,653.76	15,651,653.76	7,021,917.10	7,021,917.10	7,021,917.10	7,021,917.10	8,629,736.66	8,629,736.66
Arrendamiento de Equipo de Transporte	15,131,840.00	39,131,840.00	44,420,402.30	44,420,402.30	44,420,402.30	42,229,847.58	-5,288,562.30	-5,288,562.30
Arrendamiento de Maquinaria, Otros Equipos y Herramientas	35,195,000.00	35,195,000.00	16,286,977.05	16,286,977.05	16,286,977.05	15,992,985.62	18,908,022.95	18,908,022.95
Arrendamiento de Activos Intangibles	8,677,149.00	8,677,149.00	23,796,531.07	23,796,531.07	23,796,531.07	19,233,089.89	-15,119,382.07	-15,119,382.07
Otros Arrendamientos	14,522,085.00	14,522,085.00	12,039,822.68	12,039,822.68	12,039,822.68	11,947,486.68	2,482,262.32	2,482,262.32
SERVICIOS PROFESIONALES, CIENTÍFICOS, TÉCNICOS Y OTROS SERVICIOS	77,044,204.00	78,818,912.00	85,696,322.27	85,696,322.27	85,696,322.27	84,677,081.32	-8,877,410.27	-8,877,410.27
Servicios Legales de Contabilidad, Auditoría y Relacionados	3,330,000.00	3,330,000.00	6,386,148.47	6,386,148.47	6,386,148.47	5,753,800.19	-3,056,148.47	-3,056,148.47
Servicios De Diseño, Arquitectura, Ingeniería Y Actividades Relacionadas	30,000.00	30,000.00	270,126.78	270,126.78	270,126.78	270,126.78	-240,126.78	-240,126.78
Servicios de Consultoría Administrativa, Procesos, Técnica y en Tecnologías de	17,111,900.00	17,111,900.00	34,757,027.24	34,757,027.24	34,757,027.24	34,757,027.24	-17,645,127.24	-17,645,127.24



MUNICIPIO DE DURANGO
DIRECCION MUNICIPAL DE ADMINISTRACION Y FINANZAS
ESTADO ANALITICO DEL EJERCICIO DEL PRESUPUESTO DE EGRESOS 2018

GOBIERNO CIUDADANO
DURANGO

NOMBRE	PRESUPUESTO APROBADO	PRESUPUESTO MODIFICADO	PRESUPUESTO COMPROMETIDO	PRESUPUESTO DEVENGADO	PRESUPUESTO EJERCIDO	PRESUPUESTO PAGADO	CRÉDITO POR COMPROMETER	CRÉDITO DISPONIBLE
Servicios de Capacitación	3,978,000.00	3,978,000.00	9,861,782.66	9,861,782.66	9,861,782.66	9,850,878.66	-5,883,782.66	-5,883,782.66
Servicios de Investigación y Desarrollo	150,000.00	150,000.00	479,135.64	479,135.64	479,135.64	479,135.64	-329,135.64	-329,135.64
Servicios de apoyo administrativo, traducción, fotocopiado e impresión	12,907,443.79	12,907,443.79	11,742,771.24	11,742,771.24	11,742,771.24	11,769,769.81	1,164,672.55	1,164,672.55
Servicios De Protección Y Seguridad	828,014.71	828,014.71	95,028.89	95,028.89	95,028.89	95,028.89	732,985.82	732,985.82
Servicios Profesionales Científicos y Tecnicos Integrales	38,708,845.50	40,483,553.50	22,104,301.35	22,104,301.35	22,104,301.35	21,701,294.11	18,379,252.15	18,379,252.15
SERVICIOS FINANCIEROS, BANCARIOS Y COMERCIALES	13,739,922.61	13,739,922.61	24,114,538.23	24,114,538.23	24,114,538.23	24,113,808.39	-10,374,615.62	-10,374,615.62
Servicios Financieros y Bancarios	4,830,000.00	4,830,000.00	9,040,125.51	9,040,125.51	9,040,125.51	9,039,395.67	-4,410,125.51	-4,410,125.51
Servicios de Recaudación, Traslado y Custodia de Valores	1,800,000.00	1,800,000.00	2,055,445.34	2,055,445.34	2,055,445.34	2,055,445.34	-255,445.34	-255,445.34
Seguros de Responsabilidad Patrimonial y Fianzas	11,000.00	11,000.00	0.00	0.00	0.00	12,751,853.62	11,000.00	11,000.00
Seguros de Bienes Patrimoniales	6,571,679.09	6,571,679.09	12,751,853.62	12,751,853.62	12,751,853.62	0.00	-6,180,174.53	-6,180,174.53
Fletes y Maniobras	727,243.52	727,243.52	267,113.76	267,113.76	267,113.76	267,113.76	460,129.76	460,129.76
SERVICIOS DE INSTALACIÓN, REPARACIÓN, MANTENIMIENTO Y CONSERVACIÓN	113,816,403.79	113,816,403.79	161,174,466.15	161,174,466.15	161,174,466.15	154,726,984.35	-47,358,082.38	-47,358,082.38
Conservación y Mantenimiento Menor de Inmuebles	11,291,061.34	11,291,061.34	12,932,356.21	12,932,356.21	12,932,356.21	12,856,367.82	-1,641,294.87	-1,641,294.87
Inst. Reparación y Mto. de Mob. y Equipo de Admón, Educacional y Recreativo	220,300.00	220,300.00	44,485.05	44,485.05	44,485.05	175,814.95	175,814.95	175,814.95
Inst'n, Reparación y Mto. de Equipo de Computo y Tecnología de la Informaci	886,189.00	886,189.00	1,351,921.72	1,351,921.72	1,351,921.72	1,056,721.72	-465,732.72	-465,732.72
Inst. Reparación y Mto. de Equipo e Instrumental Médico y de Laboratorio	100,000.00	100,000.00	17,641.76	17,641.76	17,641.76	17,641.76	82,358.24	82,358.24
Reparación y Mantenimiento de Equipo de Transporte	15,525,099.01	15,525,099.01	12,798,157.67	12,798,157.67	12,798,157.67	12,264,695.58	2,726,941.34	2,726,941.34
Instalación, Reparación y Mto. de Maquinaria, Otros Equipos y Herramientas	8,113,164.44	8,113,164.44	2,384,568.94	2,384,568.94	2,384,568.94	2,343,908.09	5,728,595.50	5,728,595.50
Servicio de Limpieza y Manejo de Dehechos	77,357,990.00	77,357,990.00	131,548,634.62	131,548,634.62	131,548,634.62	126,046,464.15	-54,190,644.62	-54,190,644.62
Servicios De Jardineria Y Fumigación	322,600.00	322,600.00	96,700.18	96,700.18	96,700.18	96,700.18	225,899.82	225,899.82
SERVICIOS DE COMUNICACIÓN SOCIAL Y PUBLICIDAD	31,562,400.00	31,562,400.00	30,124,238.40	30,124,238.40	30,124,238.40	32,297,100.86	1,438,161.60	1,438,161.60
Difusión por Radio, TV y Otros Medios de Mensajes s/Prog. y Activos Gubernam	26,602,984.00	26,602,984.00	24,692,886.47	24,692,886.47	24,692,886.47	26,752,133.97	1,910,097.53	1,910,097.53
Servicios de Creatividad, Preproducción, Producción de Publicidad Excepto In	60,000.00	60,000.00	49,900.00	49,900.00	49,900.00	49,900.00		10,100.00
Servicios de la Industria Fílmica del Sonido y del Video	910,000.00	910,000.00	1,476,867.20	1,476,867.20	1,476,867.20	1,561,531.80	-566,867.20	-566,867.20
Servicio De Creación Y Difusión De Contenido Exclusivamente A Través De Inte	3,765,400.00	3,765,400.00	3,677,579.00	3,677,579.00	3,677,579.00	3,606,982.18	87,821.00	87,821.00
Otros Servicios de Información	224,016.00	224,016.00	227,005.73	227,005.73	227,005.73	326,552.91	-2,989.73	-2,989.73
SERVICIOS DE TRASLADO Y VIATICOS	8,422,500.76	8,422,500.76	4,793,662.98	4,793,662.98	4,793,662.98	4,791,023.38	3,628,837.78	3,628,837.78
Pasajes Aéreos	3,141,653.50	3,141,653.50	2,129,143.01	2,129,143.01	2,129,143.01	2,129,143.01	1,012,510.49	1,012,510.49
Pasajes Terrestres	892,740.00	892,740.00	174,854.32	174,854.32	174,854.32	174,854.32	717,885.68	717,885.68
Viaticos en el País	3,630,607.28	3,630,607.28	2,220,669.84	2,220,669.84	2,220,669.84	2,218,030.22	1,409,937.42	1,409,937.42
Viaticos en el Extranjero	690,000.00	690,000.00	247,370.61	247,370.61	247,370.61	247,370.61	442,629.39	442,629.39
Otros Servicios De Traslado Y Hospedaje	67,500.00	67,500.00	21,625.20	21,625.20	21,625.20	21,625.20	45,874.80	45,874.80
SERVICIOS OFICIALES	25,446,684.99	26,046,684.99	27,334,705.19	27,334,705.19	27,334,705.19	27,234,974.68	-1,288,020.20	-1,288,020.20
Gastos Ceremonial		600,000.00	38,911.12	38,911.12	38,911.12	38,911.12	561,088.88	
Gastos de Orden Social y Cultural	21,361,729.30	21,361,729.30	24,043,578.43	24,043,578.43	24,043,578.43	23,943,847.93	-2,681,849.13	-2,681,849.13
Congresos y Convenciones	634,000.00	634,000.00	1,313,853.07	1,313,853.07	1,313,853.07	1,313,853.07	-679,853.07	-679,853.07
Exposiciones	300,000.00	300,000.00	0.00	0.00	0.00	300,000.00	300,000.00	300,000.00
Gastos de Representación	3,150,955.69	3,150,955.69	1,938,362.57	1,938,362.57	1,938,362.57	1,938,362.56	1,212,593.12	1,212,593.12
OTROS SERVICIOS GENERALES	20,475,835.68	20,475,835.68	26,908,351.07	26,908,351.07	26,908,351.07	26,057,075.29	-6,432,515.41	-6,432,515.41
Servicios Funerarios y de Cementerios	200,000.00	200,000.00	70,224.00	70,224.00	70,224.00	70,224.00	129,776.00	129,776.00
Impuestos y Derechos	2,693,941.96	2,693,941.96	3,238,291.27	3,238,291.27	3,238,291.27	3,236,781.27	-544,349.31	-544,349.31
Penas, Multas, Accesorios y Actualizaciones	23,260.00	23,260.00	16,820.00	16,820.00	16,820.00	16,820.00	6,440.00	6,440.00
Otros Gastos por Responsabilidad	1,513,514.56	1,513,514.56	425,719.89	425,719.89	425,719.89	425,719.89	1,087,794.67	1,087,794.67
Otros Servicios Generales	16,045,119.14	16,045,119.14	23,157,295.91	23,157,295.91	23,157,295.91	22,307,530.13	-7,112,176.77	-7,112,176.77
SERVICIOS GENERALES	508,882,181.13	535,258,889.13	588,775,680.13	588,775,680.13	588,775,680.13	575,387,100.76	-53,518,811.00	-53,518,811.00
BIENES MUEBLES, INMUEBLES E INTANGIBLES	39,898,548.69	39,898,548.69	28,317,715.02	28,317,715.02	28,317,715.02	43,978,054.60	11,580,833.67	11,580,833.67
Bien Muebles, Inmuebles e Intangibles	39,898,548.69	39,898,548.69	28,317,715.02	28,317,715.02	28,317,715.02	43,978,054.60	11,580,833.67	11,580,833.67
BIENES MUEBLES, INMUEBLES E INTANGIBLES	39,898,548.69	39,898,548.69	28,317,715.02	28,317,715.02	28,317,715.02	43,978,054.60	11,580,833.67	11,580,833.67



MUNICIPIO DE DURANGO
 DIRECCION MUNICIPAL DE ADMINISTRACION Y FINANZAS
 ESTADO ANALÍTICO DEL EJERCICIO DEL PRESUPUESTO DE EGRESOS 2018

GOBIERNO CIUDADANO
DURANGO

NOMBRE	PRESUPUESTO APROBADO	PRESUPUESTO MODIFICADO	PRESUPUESTO COMPROMETIDO	PRESUPUESTO DEVENGADO	PRESUPUESTO EJERCIDO	PRESUPUESTO PAGADO	CRÉDITO POR COMPROMETER	CRÉDITO DISPONIBLE
INVERSIÓN PÚBLICA	132,461,581.78	188,439,516.78	337,617,851.74	337,617,851.74	337,617,851.74	241,763,290.41	-149,178,334.96	-149,178,334.96
Inversión Pública	132,461,581.78	188,439,516.78	337,617,851.74	337,617,851.74	337,617,851.74	241,763,290.41	-149,178,334.96	-149,178,334.96
PROYECTOS PRODUCTIVOS Y ACCIONES DE FOMENTO	0.00	0.00	0.00	0.00	0.00	0.00	0.00	0.00
Acciones de Fomento	0.00	0.00	0.00	0.00	0.00	0.00	0.00	0.00
INVERSIÓN PÚBLICA	132,461,581.78	188,439,516.78	337,617,851.74	337,617,851.74	337,617,851.74	241,763,290.41	-149,178,334.96	-149,178,334.96
TRANSFERENCIAS OTORGADAS A ENTIDADES PARAESTATALES NO EMPRESARIALES Y NO FINANCIERAS	87,400,000.00	87,400,000.00	92,960,302.48	92,960,302.48	92,960,302.48	91,800,964.02	-5,560,302.48	-5,560,302.48
Transferencias Otorgadas a Entidades Paraestatales, no Empresariales y no Financieras	87,400,000.00	87,400,000.00	92,960,302.48	92,960,302.48	92,960,302.48	91,800,964.02	-5,560,302.48	-5,560,302.48
SUBSIDIOS Y SUBVENCIONES	184,615,277.05	184,615,277.05	184,225,121.82	184,225,121.82	184,225,121.82	159,199,274.38	-19,609,844.77	-19,609,844.77
Otros Subsidios	184,615,277.05	184,615,277.05	184,225,121.82	184,225,121.82	184,225,121.82	159,199,274.38	-19,609,844.77	-19,609,844.77
AYUDAS SOCIALES	63,760,082.81	63,760,082.81	54,177,594.03	54,177,594.03	54,177,594.03	53,737,010.91	9,582,468.78	9,582,468.78
Ayudas Sociales a Personas	15,293,391.46	15,293,391.46	10,196,459.91	10,196,459.91	10,196,459.91	10,107,959.91	5,096,931.55	5,096,931.55
Becas y Otras Ayudas para Programas de Capacitación	8,000,000.00	8,000,000.00	7,834,500.00	7,834,500.00	7,834,500.00	7,834,500.00	165,500.00	165,500.00
Ayudas Sociales a Instituciones de Enseñanza	1,320,000.00	1,320,000.00	1,147,500.00	1,147,500.00	1,147,500.00	1,147,500.00	172,500.00	172,500.00
Ayudas Sociales a Instituciones Sin Fines de Lucro	7,702,400.00	7,702,400.00	6,704,500.00	6,704,500.00	6,704,500.00	7,003,239.95	997,900.00	997,900.00
Ayudas Por Desastres Naturales y Otros Sinistros	31,444,271.35	31,444,271.35	28,294,634.12	28,294,634.12	28,294,634.12	27,643,811.05	3,149,637.23	3,149,637.23
PENSIONES Y JUBILACIONES	1,100,000.00	1,100,000.00	1,127,844.61	1,127,844.61	1,127,844.61	1,127,844.61	-27,844.61	-27,844.61
Jubilaciones	1,100,000.00	1,100,000.00	1,127,844.61	1,127,844.61	1,127,844.61	1,127,844.61	-27,844.61	-27,844.61
TRANSFERENCIAS, ASIGNACIONES, SUBSIDIOS Y OTRAS AYUDAS	316,875,339.86	316,875,339.86	332,490,862.94	332,490,862.94	332,490,862.94	305,865,093.92	-15,615,523.08	-15,615,523.08
AMORTIZACIÓN DE LA DEUDA PÚBLICA	29,932,320.12	79,932,320.12	30,097,674.99	30,097,674.99	30,097,674.99	30,097,674.99	49,834,645.13	-165,354.87
Amortización de la Deuda Pública	29,932,320.12	79,932,320.12	30,097,674.99	30,097,674.99	30,097,674.99	30,097,674.99	49,834,645.13	-165,354.87
INTERESES DE LA DEUDA PÚBLICA	35,079,459.70	35,079,459.70	37,038,689.61	37,038,689.61	37,038,689.61	37,038,689.61	-1,959,229.91	-1,959,229.91
Intereses de la Deuda Interna con Instituciones de Crédito	35,079,459.70	35,079,459.70	37,038,689.61	37,038,689.61	37,038,689.61	37,038,689.61	-1,959,229.91	-1,959,229.91
DEUDA PÚBLICA	65,011,779.82	115,011,779.82	67,136,364.60	67,136,364.60	67,136,364.60	67,136,364.60	47,875,415.22	-2,124,584.78
SUMA TOTAL DE EGRESOS	2,026,356,000.00	2,276,376,019.87	2,444,792,390.15	2,444,792,390.15	2,444,792,390.15	2,330,150,494.24	-168,416,370.48	-216,416,370.48



MUNICIPIO DE DURANGO
DIRECCION MUNICIPAL DE ADMINISTRACION Y FINANZAS
ESTADO ANALÍTICO DEL EJERCICIO DEL PRESUPUESTO DE EGRESOS 2018
CONSOLIDADO



CTA	NOMBRE	PRESUPUESTO APROBADO	PRESUPUESTO EJERCIDO	VARIACION
EGRESOS				
51110000	REMUNERACIONES AL PERSONAL DE CARACTER PERMANENTE	410,762,276.98	384,792,381.24	25,969,895.74
51111000	Dietas	6,377,579.52	5,981,676.00	395,903.52
51113000	Sueldos Base al Personal de Caracter Permanente	404,384,697.46	378,810,705.24	25,573,992.22
51120000	REMUNERACIONES AL PERSONAL DE CARACTER TRANSITORIO	64,520,057.46	100,880,071.55	-36,360,014.09
51121000	Honorarios Asimilables a Salarios	2,464,095.65	28,288,748.55	-25,824,652.90
51122000	Sueldo Base al Personal Eventual	61,134,508.53	71,927,823.00	-10,793,314.47
51123000	Retribuciones por Servicios de Caracter Social	921,453.28	663,500.00	257,953.28
51130000	REMUNERACIONES ADICIONALES Y ESPECIALES	222,361,012.55	215,981,905.62	6,379,106.93
51132000	Prima Vacacional, Dominical y Gratificación de Fin de Año	92,633,465.72	83,589,712.76	9,043,752.96
51133000	Horas Extraordinarias	9,348,160.99	17,144,019.31	-7,795,858.32
51134000	Compensaciones	120,379,385.84	115,248,173.55	5,131,212.29
51137000	Honorarios Especiales	0.00	0.00	0.00
51140000	SEGURIDAD SOCIAL	101,431,199.03	99,142,240.27	2,288,958.76
51141000	Aportaciones de Seguridad Social	65,720,066.91	67,853,232.96	-2,133,166.05
51143000	Aportaciones al Sistema para el Retiro	31,382,216.24	31,243,296.67	138,919.57
51144000	Aportaciones para Seguros	4,328,915.88	45,710.64	4,283,205.24
51150000	OTRAS PRESTACIONES SOCIALES Y ECONOMICAS	128,543,002.56	132,201,700.01	-3,658,697.45
51152000	Indemnizaciones	8,813,152.50	13,653,449.69	-4,840,297.19
51154000	Prestaciones Contractuales	49,502,220.65	53,360,867.59	-3,858,646.94
51155000	Apoyo a la Capacitación de los Servidores Públicos	2,500,000.00	80,592.12	2,419,407.88
51159000	Otras Prestaciones Sociales y Economicas	67,727,629.41	65,106,790.61	2,620,838.80
51100000	SERVICIOS PERSONALES	927,617,548.58	932,998,298.69	-5,380,750.11

51210000	MATERIALES DE ADMINISTRACIÓN, EMISIÓN DE DOCUMENTOS Y ARTÍCULOS OFICIALES	10,805,451.41	8,626,763.35	2,178,688.06
51211000	Materiales, Útiles y Equipos Menores de Oficina	3,078,007.89	2,355,906.29	722,101.60
51212000	Materiales y Útiles de Impresión y Reproducción	1,473,000.00	35,300.19	1,437,699.81
51214000	Mats, Útiles y Equipos menores de Tecnología de Información y Comunicación	3,455,044.34	2,889,197.81	565,846.53
51215000	Material Impreso e Información Digital	527,485.00	624,107.16	-96,622.16
51216000	Material de Limpieza	1,947,914.18	2,582,073.63	-614,159.45
51217000	Material y Útiles de Enseñanza	285,000.00	41,305.84	243,694.16
51218000	Materiales para el Registro e Identificación de Bienes y Personas	39,000.00	118,872.43	-79,872.43
51220000	ALIMENTOS Y UTENSILIOS	15,366,440.46	19,094,113.40	-3,727,672.94
51221000	Productos Alimenticios para Personas	10,284,940.46	13,095,280.24	-2,810,339.78
51222000	Productos Alimenticios para Animales	5,022,000.00	5,996,445.58	-974,445.58
51223000	Utensilios para el Servicio de Alimentación	59,500.00	2,387.58	57,112.42
51240000	MATERIALES Y ARTÍCULOS DE CONSTRUCCIÓN Y REPARACIÓN	44,178,481.41	28,402,436.50	17,776,044.91
51241000	Productos Minerales No Metálicos	14,154,448.02	9,950,030.47	4,204,417.55
51242000	Cemento y Productos de Concreto	1,522,455.65	1,118,259.95	404,195.70
51243000	Cal, Yeso y Productos de Yeso	346,025.00	516,920.46	-170,895.46
51244000	Materiales y Productos de Madera	845,916.39	458,547.09	387,369.30
51245000	Vidrio y Productos de Vidrio	88,866.75	16,340.23	72,526.52
51246000	Material Eléctrico y electrónico	11,284,267.02	7,454,539.98	3,829,727.04
51247000	Artículos Metálicos Para la Construcción	1,701,370.24	1,427,168.29	274,201.95
51248000	Materiales Complementarios	23,153.04	55,687.43	-32,534.39
51249000	Otros materiales y Artículos de Construcción y Reparación	14,211,979.30	5,404,842.60	8,807,136.70
51250000	PRODUCTOS QUÍMICOS, FARMACÉUTICOS Y DE LABORATORIO	8,821,882.22	9,263,139.97	-441,257.75
51251000	Productos Químicos Básicos	1,380,150.00	2,104,378.55	-724,228.55
51252000	Fertilizantes, Pesticidas y Otros Agroquímicos	715,000.00	943,583.42	-228,583.42
51253000	Medicinas y Productos Farmacéuticos	4,524,791.93	4,817,021.54	-292,229.61
51254000	Materiales, Accesorios y Suministros Médicos	1,835,345.99	685,529.59	1,149,816.40
51255000	Materiales y Accesorios de Laboratorio	50,000.00	5,286.53	44,713.47
51256000	Fibras Sintéticas, Hules, Plásticos y Derivados	301,994.30	706,485.32	-404,491.02
51259000	Otros Productos Químicos	14,600.00	855.02	13,744.98
51260000	COMBUSTIBLES, LUBRICANTES Y ADITIVOS	56,740,856.08	71,452,043.78	-14,711,187.70
51261000	Combustibles, Lubricantes y Aditivos	56,740,856.08	71,452,043.78	-14,711,187.70
51270000	VESTUARIO, BLANCOS, PRENDAS DE PROTECCIÓN Y ARTÍCULOS DEPORTIVOS	9,164,738.47	12,295,442.38	-3,130,703.91
51271000	Vestuario y Uniformes	3,513,669.02	8,301,012.46	-4,787,343.44
51272000	Prendas de Seguridad y Protección Personal	3,755,450.80	3,233,541.05	521,909.75
51273000	Artículos Deportivos	1,585,352.50	706,902.60	878,449.90
51274000	Productos Textiles	43,886.15	43,707.27	178.88
51275000	Blancos y Otros Productos Textiles	266,380.00	10,279.00	256,101.00
51280000	MATERIALES Y SUMINISTROS DE SEGURIDAD	10,000.00	2,869,053.00	-2,859,053.00
51282000	Materiales de Seguridad Pública	10,000.00	2,869,053.00	-2,859,053.00
51290000	HERRAMIENTAS, REFACCIONES Y ACCESORIOS MENORES	8,188,566.76	7,452,624.65	735,942.11
51291000	Herramientas Menores	906,813.80	387,997.06	518,816.74
51292000	Refacciones y Accesorios Menores de Edificios	616,018.64	117,323.19	498,695.45
51293000	Refacciones y Accesorios Menores de Mobiliario y Equipo	300,209.34	18,627.82	281,581.52
51294000	Refacciones y Accesorios Menores de Equipo de Computo y Tecnologías de la Infor	389,209.18	368,757.27	20,451.91



MUNICIPIO DE DURANGO
DIRECCION MUNICIPAL DE ADMINISTRACION Y FINANZAS
ESTADO ANALÍTICO DEL EJERCICIO DEL PRESUPUESTO DE EGRESOS 2018
CONSOLIDADO

GOBIERNO CIUDADANO
DURANGO

CTA	NOMBRE	PRESUPUESTO APROBADO	PRESUPUESTO EJERCIDO	VARIACION
51295000	Refacciones y Accesorios Menores de Equipo e Instrumental Médico y de Labora	165,000.00	51,736.99	113,263.01
51296000	Refacciones y Accesorios Menores de Eq. de Transporte	4,428,429.41	5,202,622.95	-774,193.54
51298000	Refacciones y Accesorios Menores de Maquinaria y Otros Equipos	887,000.00	823,711.01	63,288.99
51299000	Refacciones y Accesorios Menores de Otros Bienes Muebles	495,886.39	481,848.36	14,038.03
51200000	MATERIALES Y SUMINISTROS	153,276,416.81	157,455,617.03	-53,733,583.95
51310000	SERVICIOS BÁSICOS	122,017,336.56	114,894,765.95	7,122,570.61
51311000	Energía Eléctrica	109,721,645.79	100,900,928.00	8,820,717.79
51312000	Gas	4,439,400.00	6,211,611.36	-1,772,211.36
51313000	Agua	3,143,378.81	2,446,652.02	696,726.79
51314000	Telefonía Tradicional	2,397,342.94	2,169,486.10	227,856.84
51315000	Telefonía Celular	528,545.04	646,585.32	-118,040.28
51316000	Servicios de Telecomunicaciones y Satélites	8,000.00	11,272.05	-3,272.05
51317000	Servicios de Acceso a Internet y Procesamiento de Información	1,516,562.54	2,213,397.17	-696,834.63
51318000	Servicios Postales y Telegráficos	262,461.44	294,833.93	-32,372.49
51320000	SERVICIOS DE ARRENDAMIENTO	120,356,872.76	113,734,629.89	6,622,242.87
51322000	Arrendamiento de Edificios	7,179,145.00	10,168,979.69	-2,989,834.69
51323000	Arrendamiento de Mobiliario y Equipo de Admón, Educativa y Recreativa	15,651,653.76	7,021,917.10	8,629,736.66
51325000	Arrendamiento de Equipo de Transporte	39,131,840.00	44,420,402.30	-5,288,562.30
51326000	Arrendamiento de Maquinaria, Otros Equipos y Herramientas	35,195,000.00	16,286,977.05	18,908,022.95
51327000	Arrendamiento de Activos Intangibles	8,677,149.00	23,796,531.07	-15,119,382.07
51329000	Otros Arrendamientos	14,522,085.00	12,039,822.68	2,482,262.32
51330000	SERVICIOS PROFESIONALES, CIENTÍFICOS, TÉCNICOS Y OTROS SERVICIOS	78,818,912.00	85,696,322.27	-6,877,410.27
51331000	Servicios Legales de Contabilidad, Auditoría y Relacionados	3,330,000.00	6,386,148.47	-3,056,148.47
51332000	Servicios De Diseño, Arquitectura, Ingeniería Y Actividades Relacionadas	30,000.00	270,126.78	-240,126.78
51333000	Servicios de Consultoría Administrativa, Procesos, Técnica y en Tecnologías de	17,111,900.00	34,757,027.24	-17,645,127.24
51334000	Servicios de Capacitación	3,978,000.00	9,861,782.66	-5,883,782.66
51335000	Servicios de Investigación y Desarrollo	150,000.00	479,135.64	-329,135.64
51336000	Servicios de apoyo administrativo, traducción, fotocopiado e impresión	12,907,443.79	11,742,771.24	1,164,672.55
51337000	Servicios De Protección Y Seguridad	828,014.71	95,028.89	732,985.82
51339000	Servicios Profesionales Científicos y Técnicos Integrales	40,483,553.50	22,104,301.35	18,379,252.15
51340000	SERVICIOS FINANCIEROS, BANCARIOS Y COMERCIALES	13,739,922.61	24,114,538.23	-10,374,615.62
51341000	Servicios Financieros y Bancarios	4,630,000.00	9,040,125.51	-4,410,125.51
51343000	Servicios de Recaudación, Traslado y Custodia de Valores	1,800,000.00	2,055,445.34	-255,445.34
51344000	Seguros de Responsabilidad Patrimonial y Fianzas	11,000.00	0.00	11,000.00
51345000	Seguros de Bienes Patrimoniales	6,571,679.09	12,751,853.62	-6,180,174.53
51347000	Fletes y Maniobras	727,243.52	267,113.76	460,129.76
51350000	SERVICIOS DE INSTALACIÓN, REPARACIÓN, MANTENIMIENTO Y CONSERVACIÓN	113,816,403.79	161,174,466.15	-47,358,062.36
51351000	Conservación y Mantenimiento Menor de Inmuebles	11,291,061.34	12,932,356.21	-1,641,294.87
51352000	Inst. Reparación y Mto. de Mob. y Equipo de Admón, Educativa y Recreativa	220,300.00	44,485.05	175,814.95
51353000	Inst'n, Reparación y Mto. de Equipo de Computo y Tecnología de la Informaci	886,189.00	1,351,921.72	-465,732.72
51354000	Inst. Reparación y Mto. de Equipo e Instrumental Médico y de Laboratorio	100,000.00	17,641.76	82,358.24
51355000	Reparación y Mantenimiento de Equipo de Transporte	15,525,099.01	12,798,157.67	2,726,941.34
51357000	Instalación, Reparación y Mto. de Maquinaria, Otros Equipos y Herramientas	8,113,164.44	2,384,568.94	5,728,595.50
51358000	Servicio de Limpieza y Manejo de Desechos	77,357,990.00	131,548,634.62	-54,190,644.62
51359000	Servicios De Jardinería Y Fumigación	322,600.00	96,700.18	225,899.82
51360000	SERVICIOS DE COMUNICACIÓN SOCIAL Y PUBLICIDAD	31,562,400.00	30,124,238.40	1,438,161.60
51361000	Difusión por Radio, TV y Otros Medios de Mensajes s/Prog. y Activos Gubernam	26,602,984.00	24,692,886.47	1,910,097.53
51363000	Servicios de Creatividad, Preproducción, Producción de Publicidad Excepto In	60,000.00	49,900.00	10,100.00
51365000	Servicios de la Industria Filmica del Sonido y del Video	910,000.00	1,476,867.20	-566,867.20
51366000	Servicio De Creación Y Difusión De Contenido Exclusivamente A Través De Inte	3,765,400.00	3,677,579.00	87,821.00
51369000	Otros Servicios de Información	224,016.00	227,005.73	-2,989.73
51370000	SERVICIOS DE TRASLADO Y VIATICOS	8,422,500.76	4,793,662.98	3,628,837.78
51371000	Pasajes Aéreos	3,141,653.50	2,129,143.01	1,012,510.49
51372000	Pasajes Terrestres	892,740.00	174,854.32	717,885.68
51375000	Viáticos en el País	3,630,607.26	2,220,669.84	1,409,937.42
51376000	Viáticos en el Extranjero	690,000.00	247,370.61	442,629.39
51379000	Otros Servicios De Traslado Y Hospedaje	67,500.00	21,625.20	45,874.80
51380000	SERVICIOS OFICIALES	26,046,684.99	27,334,705.19	-1,288,020.20
51381000	Gastos Ceremonial	600,000.00	38,911.12	561,088.88
51382000	Gastos de Orden Social y Cultural	21,361,729.30	24,043,578.43	-2,681,849.13
51383000	Congresos y Convenciones	634,000.00	1,313,853.07	-679,853.07
51384000	Exposiciones	300,000.00	0.00	300,000.00
51385000	Gastos de Representación	3,150,955.69	1,938,362.57	1,212,593.12
51390000	OTROS SERVICIOS GENERALES	20,475,835.66	26,908,354.07	-6,432,518.41
51391000	Servicios Funerarios y de Cementerios	200,000.00	70,224.00	129,776.00
51392000	Impuestos y Derechos	2,693,941.96	3,238,291.27	-544,349.31
51395000	Penas, Multas, Accesorios y Actualizaciones	23,260.00	16,820.00	6,440.00
51396000	Otros Gastos por Responsabilidad	1,513,514.56	425,719.89	1,087,794.67
51399000	Otros Servicios Generales	16,045,119.14	23,157,295.91	-7,112,176.77



MUNICIPIO DE DURANGO
 DIRECCION MUNICIPAL DE ADMINISTRACION Y FINANZAS
 ESTADO ANALÍTICO DEL EJERCICIO DEL PRESUPUESTO DE EGRESOS 2018
 CONSOLIDADO

GOBIERNO CIUDADANO
DURANGO

CTA	NOMBRE	PRESUPUESTO APROBADO	PRESUPUESTO EJERCIDO	VARIACION
51300000	SERVICIOS GENERALES	535,256,869.13	588,775,680.13	-53,518,811.00
13600000	BIENES MUEBLES, INMUEBLES E INTANGIBLES	39,898,548.69	28,317,715.02	11,580,833.67
13600000	Bien Muebles, Inmuebles e Intangibles	39,898,548.69	28,317,715.02	11,580,833.67
13600000	BIENES MUEBLES, INMUEBLES E INTANGIBLES	39,898,548.69	28,317,715.02	11,580,833.67
13600000	INVERSIÓN PÚBLICA	188,439,516.78	337,617,851.74	-149,178,334.96
13600000	Inversión Pública	188,439,516.78	337,617,851.74	-149,178,334.96
13600000	PROYECTOS PRODUCTIVOS Y ACCIONES DE FOMENTO	0.00	0.00	0.00
13600000	Acciones de Fomento	0.00	0.00	0.00
13600000	INVERSIÓN PÚBLICA	188,439,516.78	337,617,851.74	-149,178,334.96
52420000	TRANSFERENCIAS OTORGADAS A ENTIDADES PARAESTATALES NO EMPRESARIALES Y NO FINAN	87,400,000.00	92,960,302.48	-5,560,302.48
52421000	Transferencias Otorgadas a Entidades Paraestatales, no Empresariales y no Fi	87,400,000.00	92,960,302.48	-5,560,302.48
52430000	SUBSIDIOS Y SUBVENCIONES	164,615,277.05	184,225,121.82	-19,609,844.77
52439000	Otros Subsidios	164,615,277.05	184,225,121.82	-19,609,844.77
52440000	AYUDAS SOCIALES	63,760,062.81	54,177,594.03	9,582,468.78
52441000	Ayudas Sociales a Personas	15,293,391.46	10,196,459.91	5,096,931.55
52442000	Becas y Otras Ayudas para Programas de Capacitación	8,000,000.00	7,834,500.00	165,500.00
52443000	Ayudas Sociales a Instituciones de Enseñanza	1,320,000.00	1,147,500.00	172,500.00
52445000	Ayudas Sociales a Instituciones Sin Fines de Lucro	7,702,400.00	6,704,500.00	997,900.00
52448000	Ayudas Por Desastres Naturales y Otros Sinistros	31,444,271.35	28,294,634.12	3,149,637.23
52450000	PENSIONES Y JUBILACIONES	1,100,000.00	1,127,844.61	-27,844.61
52452000	Jubilaciones	1,100,000.00	1,127,844.61	-27,844.61
52460000	TRANSFERENCIAS, ASIGNACIONES, SUBSIDIOS Y OTRAS AYUDAS	316,875,339.86	332,490,862.94	-15,615,523.08
54920000	AMORTIZACIÓN DE LA DEUDA PÚBLICA	79,932,320.12	30,097,674.99	49,834,645.13
54921000	Amortización de la Deuda Pública	79,932,320.12	30,097,674.99	49,834,645.13
54920000	INTERESES DE LA DEUDA PÚBLICA	35,079,459.70	37,038,689.61	-1,959,229.91
54921000	Intereses de la Deuda Interna con Instituciones de Crédito	35,079,459.70	37,038,689.61	-1,959,229.91
54900000	DEUDA PÚBLICA	115,011,779.82	67,136,364.60	47,875,415.22
50000000	SUMA TOTAL DE EGRESOS	2,276,376,019.67	2,444,792,390.15	-168,416,370.48



MUNICIPIO DE DURANGO
DIRECCION MUNICIPAL DE ADMINISTRACION Y FINANZAS
ESTADO ANALÍTICO DEL EJERCICIO DEL PRESUPUESTO DE EGRESOS 2018



TESORERIA

CTA	NOMBRE	PRESUPUESTO APROBADO	PRESUPUESTO EJERCIDO	VARIACION
EGRESOS				
51110000	REMUNERACIONES AL PERSONAL DE CARACTER PERMANENTE	299,273,451.16	273,433,957.21	25,839,493.95
51111000	Dietas	6,377,579.52	5,981,676.00	395,903.52
51113000	Sueldos Base al Personal de Caracter Permanente	292,895,871.64	267,452,281.21	25,443,590.43
51120000	REMUNERACIONES AL PERSONAL DE CARACTER TRANSITORIO	59,319,457.70	95,483,728.55	-36,164,270.85
51121000	Honorarios Asimilables a Salarios	2,464,095.65	28,268,748.55	-25,824,652.90
51122000	Sueldo Base al Personal Eventual	55,933,908.77	66,531,480.00	-10,597,571.23
51123000	Rebucciones por Servicios de Caracter Social	921,453.28	663,500.00	257,953.28
51130000	REMUNERACIONES ADICIONALES Y ESPECIALES	183,069,513.82	174,052,660.72	9,016,853.10
51132000	Prima Vacacional, Dominical y Gratificación de Fin de Año	72,684,564.77	63,113,445.58	9,571,119.19
51133000	Horas Extraordinarias	9,333,380.30	17,143,691.43	-7,810,311.13
51134000	Compensaciones	101,051,568.75	93,795,523.71	7,256,045.04
51140000	SEGURIDAD SOCIAL	76,460,071.12	76,336,401.02	123,670.10
51141000	Aportaciones de Seguridad Social	48,966,355.56	52,354,273.63	-3,387,918.07
51143000	Aportaciones al Sistema para el Retiro	23,164,799.68	23,936,416.75	-771,617.07
51144000	Aportaciones para Seguros	4,328,915.88	45,710.64	4,283,205.24
51150000	OTRAS PRESTACIONES SOCIALES Y ECONOMICAS	84,609,763.26	87,555,041.09	-2,945,277.83
51152000	Indemnizaciones	8,813,152.50	11,924,588.94	-3,111,436.44
51154000	Prestaciones Contractuales	27,856,151.71	31,735,949.47	-3,879,797.76
51155000	Apoyo a la Capacitación de los Servidores Públicos	2,500,000.00	80,592.12	2,419,407.88
51159000	Otras Prestaciones Sociales y Economicas	45,440,459.05	43,813,910.56	1,626,548.49
51100000	SERVICIOS PERSONALES	702,732,257.06	706,861,788.59	-4,129,531.53

51210000	MATERIALES DE ADMINISTRACIÓN, EMISIÓN DE DOCUMENTOS Y ARTICULOS OFICIALES	10,707,005.99	8,530,302.18	2,176,703.81
51211000	Materiales, Útiles y Equipos Menores de Oficina	2,979,562.47	2,296,402.12	683,160.35
51212000	Materiales y Útiles de Impresión y Reproducción	1,473,000.00	35,300.19	1,437,699.81
51214000	Mats. Útiles y Equipos menores de Tecnología de Información y Comunicación	3,455,044.34	2,852,240.81	602,803.53
51215000	Material Impreso e Información Digital	527,485.00	624,107.16	-96,622.16
51216000	Material de Limpieza	1,947,914.18	2,562,073.63	-614,159.45
51217000	Material y Útiles de Enseñanza	285,000.00	41,305.84	243,694.16
51218000	Materiales para el Registro e Identificación de Bienes y Personas	39,000.00	118,872.43	-79,872.43
51220000	ALIMENTOS Y UTENSILIOS	15,366,440.46	19,094,113.40	-3,727,672.94
51221000	Productos Alimenticios para Personas	10,284,940.46	13,095,280.24	-2,810,339.78
51222000	Productos Alimenticios para Animales	5,022,000.00	5,996,445.58	-974,445.58
51223000	Utensilios para el Servicio de Alimentación	59,500.00	2,387.58	57,112.42
51240000	MATERIALES Y ARTICULOS DE CONSTRUCCIÓN Y REPARACIÓN	44,178,481.41	26,402,436.50	17,776,044.91
51241000	Productos Minerales No Metálicos	14,154,448.02	9,950,030.47	4,204,417.55
51242000	Cemento y Productos de Concreto	1,522,455.65	1,118,259.95	404,195.70
51243000	Cal, Yeso y Productos de Yeso	346,025.00	516,920.46	-170,895.46
51244000	Materiales y Productos de Madera	845,916.39	458,647.09	387,269.30
51245000	Vidrio y Productos de Vidrio	88,866.75	16,340.23	72,526.52
51246000	Material Electrico y electronico	11,284,267.02	7,454,539.98	3,829,727.04
51247000	Artículos Metálicos Para la Construcción	1,701,370.24	1,427,168.29	274,201.95
51248000	Materiales Complementarios	23,153.04	55,687.43	-32,534.39
51249000	Otros materiales y Artículos de Construcción y Reparación	14,211,979.30	5,404,842.60	8,807,136.70
51250000	PRODUCTOS QUIMICOS, FARMACEUTICOS Y DE LABORATORIO	8,821,882.22	9,263,139.97	-441,257.75
51251000	Productos Químicos Básicos	1,380,150.00	2,104,378.55	-724,228.55
51252000	Fertilizantes, Pesticidas y Otros Agroquímicos	715,000.00	943,583.42	-228,583.42
51253000	Medicinas y Productos Farmacéuticos	4,524,791.93	4,817,021.54	-292,229.61
51254000	Materiales, Accesorios y Suministros Médicos	1,835,345.99	685,529.59	1,149,816.40
51255000	Materiales y Accesorios de Laboratorio	50,000.00	5,286.53	44,713.47
51256000	Fibras Sintéticas, Hules, Plásticos y Derivados	301,994.30	706,485.32	-404,491.02
51259000	Otros Productos Químicos	14,600.00	855.02	13,744.98
51260000	COMBUSTIBLES, LUBRICANTES Y ADITIVOS	32,009,814.50	48,462,204.29	-16,452,389.79
51261000	Combustibles, Lubricantes y Aditivos	32,009,814.50	48,462,204.29	-16,452,389.79
51270000	VESTUARIO, BLANCOS, PRENDAS DE PROTECCIÓN Y ARTICULOS DEPORTIVOS	9,164,738.47	12,295,442.38	-3,130,703.91
51271000	Vestuario y Uniformes	3,513,669.02	8,301,012.46	-4,787,343.44
51272000	Prendas de Seguridad y Protección Personal	3,755,450.80	3,233,541.05	521,909.75
51273000	Artículos Deportivos	1,585,352.50	706,902.60	878,449.90
51274000	Productos Textiles	43,886.15	43,707.27	178.88
51275000	Blancos y Otros Productos Textiles	266,380.00	10,279.00	256,101.00
51280000	MATERIALES Y SUMINISTROS DE SEGURIDAD	10,000.00	2,869,053.00	-2,859,053.00
51282000	Materiales de Seguridad Pública	10,000.00	2,869,053.00	-2,859,053.00
51290000	HERRAMIENTAS, REFACCIONES Y ACCESORIOS MENORES	5,830,537.35	4,535,816.55	1,294,720.80
51291000	Herramientas Menores	906,813.80	387,997.06	518,816.74
51292000	Refacciones y Accesorios Menores de Edificios	616,018.64	117,323.19	498,695.45
51293000	Refacciones y Accesorios Menores de Mobiliario y Equipo	300,209.34	18,627.82	281,581.52
51294000	Refacciones y Accesorios Menores de Equipo de Computo y Tecnologías de la Infor	389,209.18	368,757.27	20,451.91
51295000	Refacciones y Accesorios Menores de Equipo e Instrumental Médico y de Labora	165,000.00	51,736.99	113,263.01



MUNICIPIO DE DURANGO
DIRECCION MUNICIPAL DE ADMINISTRACION Y FINANZAS
ESTADO ANALÍTICO DEL EJERCICIO DEL PRESUPUESTO DE EGRESOS 2018



TESORERIA

CTA	NOMBRE	PRESUPUESTO APROBADO	PRESUPUESTO EJERCIDO	VARIACION
51296000	Refacciones y Accesorios Menores de Eq. de Transporte	2,070,400.00	2,285,814.85	-215,414.85
51298000	Refacciones y Accesorios Menores de Maquinaria y Otros Equipos	887,000.00	823,711.01	63,288.99
51299000	Refacciones y Accesorios Menores de Otros Bienes Muebles	495,886.39	481,848.36	14,038.03
51200000	MATERIALES Y SUMINISTROS	126,088,900.40	131,452,508.27	-5,363,607.87
51310000	SERVICIOS BÁSICOS	122,017,336.56	114,894,765.95	7,122,570.61
51311000	Energía Eléctrica	109,721,645.79	100,900,928.00	8,820,717.79
51312000	Gas	4,439,400.00	6,211,611.36	-1,772,211.36
51313000	Agua	3,143,378.81	2,446,652.02	696,726.79
51314000	Telefonía Tradicional	2,397,342.94	2,169,486.10	227,856.84
51315000	Telefonía Celular	528,545.04	646,585.32	-118,040.28
51316000	Servicios de Telecomunicaciones y Satélites	8,000.00	11,272.05	-3,272.05
51317000	Servicios de Acceso a Internet y Procesamiento de Información	1,516,562.54	2,213,397.17	-696,834.63
51318000	Servicios Postales y Telegráficos	262,461.44	294,833.93	-32,372.49
51320000	SERVICIOS DE ARRENDAMIENTO	50,856,872.76	85,105,775.29	-34,248,902.53
51322000	Arrendamiento de Edificios	7,179,145.00	10,168,979.69	-2,989,834.69
51323000	Arrendamiento de Mobiliario y Equipo de Admón, Educacional y Recreativo	15,651,653.76	7,021,917.10	8,629,736.66
51325000	Arrendamiento de Equipo de Transporte	1,631,840.00	19,107,006.86	-17,475,166.86
51326000	Arrendamiento de Maquinaria, Otros Equipos y Herramientas	6,195,000.00	15,971,977.89	-9,776,977.89
51327000	Arrendamiento de Activos Intangibles	8,677,149.00	23,796,531.07	-15,119,382.07
51329000	Otros Arrendamientos	11,522,085.00	9,039,362.68	2,482,722.32
51330000	SERVICIOS PROFESIONALES, CIENTÍFICOS, TÉCNICOS Y OTROS SERVICIOS	52,147,146.00	85,696,322.27	-33,549,176.27
51331000	Servicios Legales de Contabilidad, Auditoría y Relacionados	3,330,000.00	6,386,148.47	-3,056,148.47
51332000	Servicios De Diseño, Arquitectura, Ingeniería Y Actividades Relacionadas	30,000.00	270,126.78	-240,126.78
51333000	Servicios de Consultoría Administrativa, Procesos, Técnica y en Tecnologías de	17,111,900.00	34,757,027.24	-17,645,127.24
51334000	Servicios de Capacitación	-22,693,766.00	9,861,782.66	-32,555,548.66
51335000	Servicios de Investigación y Desarrollo	150,000.00	479,135.64	-329,135.64
51336000	Servicios de apoyo administrativo, traducción, fotocopiado e impresión	12,907,443.79	11,742,771.24	1,164,672.55
51337000	Servicios De Protección Y Seguridad	828,014.71	95,028.89	732,985.82
51339000	Servicios Profesionales Científicos y Técnicos Integrales	40,483,553.50	22,104,301.35	18,379,252.15
51340000	SERVICIOS FINANCIEROS, BANCARIOS Y COMERCIALES	7,168,243.52	17,547,948.83	-10,379,705.31
51341000	Servicios Financieros y Bancarios	4,630,000.00	9,039,395.67	-4,409,395.67
51343000	Servicios de Recaudación, Traslado y Custodia de Valores	1,800,000.00	2,065,445.34	-265,445.34
51344000	Seguros de Responsabilidad Patrimonial y Fianzas	11,000.00	0.00	11,000.00
51345000	Seguros de Bienes Patrimoniales	0.00	6,185,994.06	-6,185,994.06
51347000	Fletes y Maniobras	727,243.52	267,113.76	460,129.76
51350000	SERVICIOS DE INSTALACIÓN, REPARACIÓN, MANTENIMIENTO Y CONSERVACIÓN	43,316,403.79	49,721,463.82	-6,405,060.03
51351000	Conservación y Mantenimiento Menor de Inmuebles	11,291,061.34	12,932,356.21	-1,641,294.87
51352000	Inst. Reparación y Mnto. de Mob. y Equipo de Admón, Educacional y Recreativo	220,300.00	40,645.91	179,654.09
51353000	Inst'n. Reparación y Mnto. de Equipo de Computo y Tecnología de la Informaci	886,189.00	1,351,921.72	-465,732.72
51354000	Inst. Reparación y Mnto. de Equipo e Instrumental Médico y de Laboratorio	100,000.00	17,641.76	82,358.24
51355000	Reparación y Mantenimiento de Equipo de Transporte	10,025,099.01	10,736,190.29	-711,091.28
51357000	Instalación, Reparación y Mnto. de Maquinaria, Otros Equipos y Herramientas	8,113,164.44	2,384,568.94	5,728,595.50
51358000	Servicio de Limpieza y Manejo de Desechos	12,357,990.00	22,161,438.81	-9,803,448.81
51359000	Servicios De Jardinería Y Fumigación	322,600.00	96,700.18	225,899.82
51360000	SERVICIOS DE COMUNICACIÓN SOCIAL Y PUBLICIDAD	31,562,400.00	30,124,238.40	1,438,161.60
51361000	Difusión por Radio, TV y Otros Medios de Mensajes s/Prog. y Activos Gubernam	26,602,984.00	24,692,886.47	1,910,097.53
51363000	Servicios de Creatividad, Preproducción, Producción de Publicidad Excepto In	60,000.00	49,900.00	10,100.00
51365000	Servicios de la Industria Fílmica del Sonido y del Video	910,000.00	1,476,867.20	-566,867.20
51366000	Servicio De Creación Y Difusión De Contenido Exclusivamente A Través De Inte	3,765,400.00	3,677,579.00	87,821.00
51369000	Otros Servicios de Información	224,016.00	227,005.73	-2,989.73
51370000	SERVICIOS DE TRASLADO Y VIATICOS	8,422,500.76	4,793,662.98	3,628,837.78
51371000	Pasajes Aéreos	3,141,653.50	2,129,143.01	1,012,510.49
51372000	Pasajes Terrestres	892,740.00	174,854.32	717,885.68
51375000	Viáticos en el País	3,630,607.26	2,220,669.84	1,409,937.42
51376000	Viáticos en el Extranjero	690,000.00	247,370.61	442,629.39
51378000	Otros Servicios De Traslado Y Hospedaje	67,500.00	21,625.20	45,874.80
51380000	SERVICIOS OFICIALES	26,046,684.99	27,334,705.19	-1,288,020.20
51381000	Gastos Ceremonial	600,000.00	38,911.12	561,088.88
51382000	Gastos de Orden Social y Cultural	21,361,729.30	24,043,578.43	-2,681,849.13
51383000	Congresos y Convenciones	634,000.00	1,313,853.07	-679,853.07
51384000	Exposiciones	300,000.00	0.00	300,000.00
51385000	Gastos de Representación	3,150,955.69	1,938,362.57	1,212,593.12
51390000	OTROS SERVICIOS GENERALES	20,475,835.66	26,908,351.07	-6,432,515.41
51391000	Servicios Funerarios y de Cementerios	200,000.00	70,224.00	129,776.00
51392000	Impuestos y Derechos	2,693,941.96	3,238,291.27	-544,349.31
51395000	Penas, Multas, Accesorios y Actualizaciones	23,260.00	16,820.00	6,440.00
51396000	Otros Gastos por Responsabilidad	1,513,514.56	425,719.89	1,087,794.67
51399000	Otros Servicios Generales	16,045,119.14	23,157,295.91	-7,112,176.77
51300000	SERVICIOS GENERALES	362,013,424.04	442,127,233.80	-80,113,809.76



MUNICIPIO DE DURANGO
DIRECCION MUNICIPAL DE ADMINISTRACION Y FINANZAS
ESTADO ANALITICO DEL EJERCICIO DEL PRESUPUESTO DE EGRESOS 2018

GOBIERNO CIUDADANO
DURANGO

TESORERIA

CTA	NOMBRE	PRESUPUESTO APROBADO	PRESUPUESTO EJERCIDO	VARIACION
13600000	BIENES MUEBLES, INMUEBLES E INTANGIBLES	39,898,548.69	28,317,715.02	11,580,833.67
13600000	Bien Muebles, Inmuebles e Intangibles	39,898,548.69	28,317,715.02	11,580,833.67
13600000	BIENES MUEBLES, INMUEBLES E INTANGIBLES	39,898,548.69	28,317,715.02	11,580,833.67
13600000	INVERSIÓN PÚBLICA	108,485,304.78	261,806,652.44	-153,321,347.66
13600000	Inversión Pública	108,485,304.78	261,806,652.44	-153,321,347.66
13600000	PROYECTOS PRODUCTIVOS Y ACCIONES DE FOMENTO	0.00	5,190,405.61	-5,190,405.61
13600000	Acciones de Fomento	0.00	5,190,405.61	-5,190,405.61
13600000	INVERSIÓN PÚBLICA	108,485,304.78	266,997,058.05	-158,511,753.27
52420000	TRANSFERENCIAS OTORGADAS A ENTIDADES PARAESTATALES NO EMPRESARIALES Y NO FINAN	87,400,000.00	92,960,302.48	-5,560,302.48
52421000	Transferencias Otorgadas a Entidades Paraestatales, no Empresariales y no Fi	87,400,000.00	92,960,302.48	-5,560,302.48
52430000	SUBSIDIOS Y SUBVENCIONES	164,615,277.05	184,225,121.82	-19,609,844.77
52439000	Otros Subsidios	164,615,277.05	184,225,121.82	-19,609,844.77
52440000	AYUDAS SOCIALES	63,760,062.81	54,177,594.03	9,582,468.78
52441000	Ayudas Sociales a Personas	15,293,391.46	10,196,459.91	5,096,931.55
52442000	Becas y Otras Ayudas para Programas de Capacitación	8,000,000.00	7,834,500.00	165,500.00
52443000	Ayudas Sociales a Instituciones de Enseñanza	1,320,000.00	1,147,500.00	172,500.00
52445000	Ayudas Sociales a Instituciones Sin Fines de Lucro	7,702,400.00	6,704,500.00	997,900.00
52448000	Ayudas Por Desastres Naturales y Otros Sinistros	31,444,271.35	28,294,634.12	3,149,637.23
52450000	PENSIONES Y JUBILACIONES	1,100,000.00	1,127,844.61	-27,844.61
52452000	Jubilaciones	1,100,000.00	1,127,844.61	-27,844.61
52460000	TRANSFERENCIAS, ASIGNACIONES, SUBSIDIOS Y OTRAS AYUDAS	316,875,339.86	332,490,862.94	-15,615,523.08
54920000	AMORTIZACIÓN DE LA DEUDA PÚBLICA	79,932,320.12	30,097,674.99	49,834,645.13
54921000	Amortización de la Deuda Pública	79,932,320.12	30,097,674.99	49,834,645.13
54920000	INTERESES DE LA DEUDA PÚBLICA	35,079,459.70	37,038,689.61	-1,959,229.91
54921000	Intereses de la Deuda Interna con Instituciones de Credito	35,079,459.70	37,038,689.61	-1,959,229.91
54900000	DEUDA PÚBLICA	115,011,779.82	67,136,364.60	47,875,415.22
50000000	SUMA TOTAL DE EGRESOS	1,771,105,554.65	1,975,383,531.27	-204,277,976.62



MUNICIPIO DE DURANGO
 DIRECCION MUNICIPAL DE ADMINISTRACION Y FINANZAS
 ESTADO ANALITICO DEL EJERCICIO DEL PRESUPUESTO DE EGRESOS 2018
 FORTALECIMIENTO



CTA	NOMBRE	PRESUPUESTO APROBADO	PRESUPUESTO EJERCIDO	VARIACION
EGRESOS				
51110000	REMUNERACIONES AL PERSONAL DE CARACTER PERMANENTE	111,488,825.80	111,358,424.03	130,401.77
51113000	Sueldos Base al Personal de Caracter Permanente	111,488,825.80	111,358,424.03	130,401.77
51120000	REMUNERACIONES AL PERSONAL DE CARACTER TRANSITORIO	5,200,599.76	5,396,343.00	-195,743.24
51122000	Sueldo Base al Personal Eventual	5,200,599.76	5,396,343.00	-195,743.24
51130000	REMUNERACIONES ADICIONALES Y ESPECIALES	39,291,498.73	41,929,244.90	-2,637,746.17
51132000	Prima Vacacional, Dominical y Gratificación de Fin de Año	19,948,900.95	20,476,267.18	-527,366.23
51133000	Horas Extraordinarias	14,780.69	327.88	14,452.81
51134000	Compensaciones	19,327,817.09	21,452,649.84	-2,124,832.75
51140000	SEGURIDAD SOCIAL	24,971,127.91	22,805,839.25	2,165,288.66
51141000	Aportaciones de Seguridad Social	16,753,711.35	15,498,959.33	1,254,752.02
51143000	Aportaciones al Sistema para el Retiro	8,217,416.56	7,306,879.92	910,536.64
51150000	OTRAS PRESTACIONES SOCIALES Y ECONOMICAS	43,933,239.30	44,646,658.92	-713,419.62
51152000	Indemnizaciones	0.00	1,728,860.75	-1,728,860.75
51154000	Prestaciones Contractuales	21,646,068.94	21,624,918.12	21,150.82
51159000	Otras Prestaciones Sociales y Economicas	22,287,170.36	21,292,880.05	994,290.31
■ 51100000 ■	SERVICIOS PERSONALES	224,885,291.50	226,136,510.10	-1,251,218.60
51210000	MATERIALES DE ADMINISTRACIÓN, EMISIÓN DE DOCUMENTOS Y ARTICULOS OFICIALES	98,445.42	96,461.17	1,984.25
51211000	Materiales, Útiles y Equipos Menores de Oficina	98,445.42	59,504.17	38,941.25
51214000	Mats, Útiles y Equipos menores de Tecnología de Información y Comunicación	0.00	36,957.00	-36,957.00
51260000	COMBUSTIBLES, LUBRICANTES Y ADITIVOS	24,731,041.58	22,989,839.49	1,741,202.09
51261000	Combustibles, Lubricantes y Aditivos	24,731,041.58	22,989,839.49	1,741,202.09
51290000	HERRAMIENTAS, REFACCIONES Y ACCESORIOS MENORES	2,358,029.41	2,916,808.10	-558,778.69
51296000	Refacciones y Accesorios Menores de Eq. de Transporte	2,358,029.41	2,916,808.10	-558,778.69
■ 51200000 ■	MATERIALES Y SUMINISTROS	27,187,516.41	26,003,108.76	1,184,407.65
51320000	SERVICIOS DE ARRENDAMIENTO	69,500,000.00	28,628,854.60	40,871,145.40
51325000	Arrendamiento de Equipo de Transporte	37,500,000.00	25,313,395.44	12,186,604.56
51326000	Arrendamiento de Maquinaria, Otros Equipos y Herramientas	29,000,000.00	314,999.16	28,685,000.84
51329000	Otros Arrendamientos	3,000,000.00	3,000,460.00	-460.00
51340000	SERVICIOS FINANCIEROS, BANCARIOS Y COMERCIALES	6,571,679.09	6,566,589.40	5,089.69
51341000	Servicios Financieros y Bancarios	0.00	729.84	-729.84
51345000	Seguros de Bienes Patrimoniales	6,571,679.09	6,565,859.56	5,819.53
51350000	SERVICIOS DE INSTALACIÓN, REPARACIÓN, MANTENIMIENTO Y CONSERVACIÓN	70,500,000.00	111,453,002.33	-40,953,002.33
51352000	Inst'n, Reparación y Mto. de Mob y Equipo de Admon, Educativo y Recreativo	0.00	3,839.14	-3,839.14
51355000	Reparación y Mantenimiento de Equipo de Transporte	5,500,000.00	2,061,967.38	3,438,032.62
51358000	Servicio de Limpieza y Manejo de Dehechos	65,000,000.00	109,387,195.81	-44,387,195.81
■ 51300000 ■	SERVICIOS GENERALES	146,571,679.09	146,648,446.33	-76,767.24
■ 5000000 ■	SUMA TOTAL DE LOS EGRESOS	398,644,487.00	398,788,065.19	-143,578.19



MUNICIPIO DE DURANGO
DIRECCION MUNICIPAL DE ADMINISTRACION Y FINANZAS
ESTADO ANALÍTICO DEL EJERCICIO DEL PRESUPUESTO DE EGRESOS 2018
FONDO DE APORTACIONES PARA LA INFRAESTRUCTURA SOCIAL MUNICIPAL 2017

GOBIERNO CIUDADANO
DURANGO

CTA	NOMBRE	PRESUPUESTO	EJERCIDO	VARIACION
EGRESOS				
56100000	INVERSIÓN PÚBLICA	0.00	684,446.45	-684,446.45
56100000	Inversión Pública	0.00	684,446.45	-684,446.45
13600000	PROYECTOS PRODUCTIVOS Y ACCIONES DE FOMENTO	0.00	290,493.00	-290,493.00
13600000	Acciones de Fomento	0.00	290,493.00	-290,493.00
56100000	INVERSIÓN PÚBLICA	0.00	974,939.45	-974,939.45
50000000	SUMA TOTAL DE EGRESOS	0.00	974,939.45	-974,939.45



MUNICIPIO DE DURANGO
DIRECCION MUNICIPAL DE ADMINISTRACION Y FINANZAS
ESTADO ANALÍTICO DEL EJERCICIO DEL PRESUPUESTO DE EGRESOS 2018

GOBIERNO CIUDADANO
DURANGO

FONDO DE APORTACIONES PARA LA INFRAESTRUCTURA SOCIAL MUNICIPAL 2018

CTA	NOMBRE	PRESUPUESTO	EJERCIDO	VARIACION
EGRESOS				
51340000	SERVICIOS FINANCIEROS, BANCARIOS Y COMERCIALES	0.00	40.60	-40.60
51341000	Servicios Financieros y Bancarios	0.00	40.60	-40.60
51300000	SERVICIOS GENERALES	0.00	40.60	-40.60
13600000	INVERSIÓN PÚBLICA	79,954,212.00	75,126,752.85	4,827,459.15
13600000	Inversión Pública	79,954,212.00	75,126,752.85	4,827,459.15
13600000	PROYECTOS PRODUCTIVOS Y ACCIONES DE FOMENTO	0.00	4,899,912.61	-4,899,912.61
13600000	Acciones de Fomento	0.00	4,899,912.61	-4,899,912.61
13600000	INVERSIÓN PÚBLICA	79,954,212.00	80,026,665.46	-72,453.46
50000000	SUMA TOTAL DE EGRESOS	79,954,212.00	80,026,706.06	-72,494.06



MUNICIPIO DE DURANGO
 DIRECCION MUNICIPAL DE ADMINISTRACION Y FINANZAS
 ESTADO ANALITICO DEL EJERCICIO DEL PRESUPUESTO DE EGRESOS 2018
 FORTASEG 2018

GOBIERNO CIUDADANO
DURANGO

CTA	NOMBRE	PRESUPUESTO	EJERCIDO	VARIACION
EGRESOS				
51210000	MATERIALES DE ADMINISTRACIÓN, EMISIÓN DE DOCUMENTOS Y ARTÍCULOS OFICIALES	0	19,050.00	-19,050.00
51212000	Materiales y Útiles de Impresión y Reproducción	0	19,050.00	-19,050.00
51270000	VESTUARIO, BLANCOS, PRENDAS DE PROTECCIÓN Y ARTÍCULOS DEPORTIVOS	0	5,742,733.12	-5,742,733.12
51271000	Vestuario y Uniformes	0	5,742,733.12	-5,742,733.12
51280000	MATERIALES Y SUMINISTROS DE SEGURIDAD	0	2,869,053.00	-2,869,053.00
51282000	Materiales de Seguridad Pública	0	469,059.40	-469,059.40
51283000	Prendas de Protección de Seguridad Pública Nacional	0	2,399,993.60	-2,399,993.60
51200000	MATERIALES Y SUMINISTROS	0.00	8,630,836.12	-8,630,836.12
51330000	SERVICIOS PROFESIONALES, CIENTÍFICOS, TÉCNICOS Y OTROS SERVICIOS	26,671,766.00	15,351,541.15	11,320,224.85
51334000	Servicios de Capacitación	26,671,766.00	7,793,480.00	18,878,286.00
51339000	Servicios Profesionales Científicos y Técnicos Integrales	0	7,558,061.15	-7,558,061.15
51360000	SERVICIOS DE COMUNICACIÓN SOCIAL Y PUBLICIDAD	0	67,864.00	-67,864.00
51361000	Difusión por Radio, TV y Otros Medios de Mensajes s/Prog. y Activos Gubernam	0	67,864.00	-67,864.00
51300000	SERVICIOS GENERALES	26,671,766.00	15,419,405.15	11,252,360.85
13500000	BIENES MUEBLES, INMUEBLES E INTANGIBLES	0	2,692,363.00	-2,692,363.00
13500000	Bien Muebles, Inmuebles e Intangibles	0	2,692,363.00	-2,692,363.00
13500000	BIENES MUEBLES, INMUEBLES E INTANGIBLES	0.00	2,692,363.00	-2,692,363.00
50000000	SUMA TOTAL DE EGRESOS	26,671,766.00	26,742,604.27	-70,838.27



MUNICIPIO DE DURANGO

DIRECCION MUNICIPAL DE ADMINISTRACION Y FINANZAS
PRESUPUESTO DE EGRESOS POR FONDO PARA EJERCICIO 2018



CTA	NOMBRE	TESORERIA	FORTALECIMIENTO	FONDO DE INFRAESTRUCTURA 2017	FONDO DE INFRAESTRUCTURA 2018	FORTA SEG 2017	PRESUPUESTO
EGRESOS							
5110000	REMUNERACIONES AL PERSONAL DE CARACTER PERMANENTE	299,273,451.18	111,488,825.80	0.00	0.00	0.00	410,762,276.98
5111000	Dietas	6,377,579.52	0.00	0.00	0.00	0.00	6,377,579.52
51113000	Sueldos Base al Personal de Caracter Permanente	292,895,871.66	111,488,825.80	0.00	0.00	0.00	404,384,697.46
51120000	REMUNERACIONES AL PERSONAL DE CARACTER TRANSITORIO	59,319,457.70	5,200,599.76	0.00	0.00	0.00	64,520,057.46
51121000	Honorarios Asimilables a Salarios	2,464,095.65	0.00	0.00	0.00	0.00	2,464,095.65
51122000	Sueldo Base al Personal Eventual	55,933,908.77	5,200,599.76	0.00	0.00	0.00	61,134,508.53
51123000	Retribuciones por Servicios de Caracter Social	921,453.28	0.00	0.00	0.00	0.00	921,453.28
51130000	REMUNERACIONES ADICIONALES Y ESPECIALES	183,069,513.82	39,291,498.73	0.00	0.00	0.00	222,361,012.55
51132000	Prima Vacacional, Dominical y Gratificación de Fin de Año	72,684,564.77	19,948,900.95	0.00	0.00	0.00	92,633,465.72
51133000	Horas Extraordinarias	9,333,380.30	14,780.69	0.00	0.00	0.00	9,348,160.99
51134000	Compensaciones	101,051,568.75	19,327,817.09	0.00	0.00	0.00	120,379,385.84
51140000	SEGURIDAD SOCIAL	76,460,071.12	24,971,127.91	0.00	0.00	0.00	101,431,199.03
51141000	Aportaciones de Seguridad Social	48,966,355.56	16,753,711.35	0.00	0.00	0.00	65,720,066.91
51143000	Aportaciones al Sistema para el Retiro	23,164,799.68	8,217,416.56	0.00	0.00	0.00	31,382,216.24
51144000	Aportaciones para Seguros	4,328,915.88	0.00	0.00	0.00	0.00	4,328,915.88
51150000	OTRAS PRESTACIONES SOCIALES Y ECONOMICAS	84,609,783.28	43,933,239.30	0.00	0.00	0.00	128,543,002.56
51152000	Indemnizaciones	8,813,152.50	0.00	0.00	0.00	0.00	8,813,152.50
51154000	Prestaciones Contractuales	27,856,151.71	21,646,068.94	0.00	0.00	0.00	49,502,220.65
51155000	Apoyo a la Capacitación de los Servidores Públicos	2,500,000.00	0	0.00	0.00	0.00	2,500,000.00
51159000	Otras Prestaciones Sociales y Economicas	45,440,459.05	22,287,170.36	0.00	0.00	0.00	67,727,629.41
51100000	SERVICIOS PERSONALES	702,732,257.08	224,885,291.50	0.00	0.00	0.00	927,617,548.58

51210000	MATERIALES DE ADMINISTRACIÓN, EMISIÓN DE DOCUMENTOS Y ARTÍCULOS OFIC	10,707,005.99	98,445.42	0.00	0.00	0.00	10,805,451.41
51211000	Materiales, Útiles y Equipos Menores de Oficina	2,979,562.47	98,445.42	0.00	0.00	0.00	3,078,007.89
51212000	Materiales y Útiles de Impresión y Reproducción	1,473,000.00	0.00	0.00	0.00	0.00	1,473,000.00
51214000	Mats, Útiles y Equipos menores de Tecnología de Información y Comunicación	3,455,044.34	0.00	0.00	0.00	0.00	3,455,044.34
51215000	Material Impreso e Información Digital	527,485.00	0.00	0.00	0.00	0.00	527,485.00
51216000	Material de Limpieza	1,947,914.18	0.00	0.00	0.00	0.00	1,947,914.18
51217000	Material y Útiles de Enseñanza	285,000.00	0.00	0.00	0.00	0.00	285,000.00
51218000	Materiales para el Registro e Identificación de Bienes y Personas	39,000.00	0.00	0.00	0.00	0.00	39,000.00
51220000	ALIMENTOS Y UTENSILIOS	15,366,440.46	0.00	0.00	0.00	0.00	15,366,440.46
51221000	Productos Alimenticios para Personas	10,284,940.46	0.00	0.00	0.00	0.00	10,284,940.46
51222000	Productos Alimenticios para Animales	5,022,000.00	0.00	0.00	0.00	0.00	5,022,000.00
51223000	Utensilios para el Servicio de Alimentación	59,500.00	0.00	0.00	0.00	0.00	59,500.00
51240000	MATERIALES Y ARTÍCULOS DE CONSTRUCCIÓN Y REPARACIÓN	44,178,481.41	0.00	0.00	0.00	0.00	44,178,481.41
51241000	Productos Minerales No Metálicos	14,154,448.02	0.00	0.00	0.00	0.00	14,154,448.02
51242000	Cemento y Productos de Concreto	1,522,455.65	0.00	0.00	0.00	0.00	1,522,455.65
51243000	Cal, Yeso y Productos de Yeso	346,025.00	0.00	0.00	0.00	0.00	346,025.00
51244000	Materiales y Productos de Madera	845,916.39	0.00	0.00	0.00	0.00	845,916.39
51245000	Vidrio y Productos de Vidrio	88,866.75	0.00	0.00	0.00	0.00	88,866.75
51246000	Material Eléctrico y electrónico	11,284,267.02	0.00	0.00	0.00	0.00	11,284,267.02
51247000	Artículos Metálicos Para la Construcción	1,701,370.24	0.00	0.00	0.00	0.00	1,701,370.24
51248000	Materiales Complementarios	23,153.04	0.00	0.00	0.00	0.00	23,153.04
51249000	Otros materiales y Artículos de Construcción y Reparación	14,211,979.30	0.00	0.00	0.00	0.00	14,211,979.30
51250000	PRODUCTOS QUÍMICOS, FARMACÉUTICOS Y DE LABORATORIO	8,821,882.22	0.00	0.00	0.00	0.00	8,821,882.22
51251000	Productos Químicos Básicos	1,380,150.00	0.00	0.00	0.00	0.00	1,380,150.00
51252000	Fertilizantes, Pesticidas y Otros Agroquímicos	715,000.00	0.00	0.00	0.00	0.00	715,000.00



MUNICIPIO DE DURANGO
DIRECCION MUNICIPAL DE ADMINISTRACION Y FINANZAS
PRESUPUESTO DE EGRESOS POR FONDO PARA EJERCICIO 2018

GOBIERNO CIUDADANO
DURANGO

CTA	NOMBRE	TESORERIA	FORTALECIMIENTO	FONDO DE INFRAESTRUCTURA 2017	FONDO DE INFRAESTRUCTURA 2018	FORTA SEG 2017	PRESUPUESTO
51253000	Medicinas y Productos Farmacéuticos	4,524,791.93	0.00	0.00	0.00	0.00	4,524,791.93
51254000	Materiales, Accesorios y Suministros Médicos	1,835,345.99	0.00	0.00	0.00	0.00	1,835,345.99
51255000	Materiales y Accesorios de Laboratorio	50,000.00	0.00	0.00	0.00	0.00	50,000.00
51256000	Fibras Sintéticas, Hules, Plásticos y Derivados	301,994.30	0.00	0.00	0.00	0.00	301,994.30
51259000	Otros Productos Químicos	14,600.00	0.00	0.00	0.00	0.00	14,600.00
51260000	COMBUSTIBLES, LUBRICANTES Y ADITIVOS	32,009,814.50	24,731,041.58	0.00	0.00	0.00	56,740,856.08
51261000	Combustibles, Lubricantes y Aditivos	32,009,814.50	24,731,041.58	0.00	0.00	0.00	56,740,856.08
51270000	VESTUARIO, BLANCOS, PRENDAS DE PROTECCIÓN Y ARTÍCULOS DEPORTIVOS	9,164,738.47	0.00	0.00	0.00	0.00	9,164,738.47
51271000	Vestuario y Uniformes	3,513,669.02	0.00	0.00	0.00	0.00	3,513,669.02
51272000	Prendas de Seguridad y Protección Personal	3,755,450.80	0.00	0.00	0.00	0.00	3,755,450.80
51273000	Artículos Deportivos	1,585,352.50	0.00	0.00	0.00	0.00	1,585,352.50
51274000	Productos Textiles	43,886.15	0.00	0.00	0.00	0.00	43,886.15
51275000	Blancos y Otros Productos Textiles	266,380.00	0.00	0.00	0.00	0.00	266,380.00
51280000	MATERIALES Y SUMINISTROS DE SEGURIDAD	10,000.00	0.00	0.00	0.00	0.00	10,000.00
51282000	Materiales de Seguridad Pública	10,000.00	0.00	0.00	0.00	0.00	10,000.00
51290000	HERRAMIENTAS, REFACCIONES Y ACCESORIOS MENORES	5,830,537.35	2,358,029.41	0.00	0.00	0.00	8,188,566.76
51291000	Herramientas Menores	906,813.80	0.00	0.00	0.00	0.00	906,813.80
51292000	Refacciones y Accesorios Menores de Edificios	616,018.64	0.00	0.00	0.00	0.00	616,018.64
51293000	Refacciones y Accesorios Menores de Mobiliario y Equipo	300,209.34	0.00	0.00	0.00	0.00	300,209.34
51294000	Refacciones y Accesorios Menores de Equipo de Computo y Tecnologías de la Infor	389,209.18	0.00	0.00	0.00	0.00	389,209.18
51295000	Refacciones y Accesorios Menores de Equipo e Instrumental Médico y de Labora	165,000.00	0.00	0.00	0.00	0.00	165,000.00
51296000	Refacciones y Accesorios Menores de Eq. de Transporte	2,070,400.00	2,358,029.41	0.00	0.00	0.00	4,428,429.41
51298000	Refacciones y Accesorios Menores de Maquinaria y Otros Equipos	887,000.00	0.00	0.00	0.00	0.00	887,000.00
51299000	Refacciones y Accesorios Menores de Otros Bienes Muebles	495,886.39	0.00	0.00	0.00	0.00	495,886.39
51200000	MATERIALES Y SUMINISTROS	126,088,900.40	27,187,516.41	0.00	0.00	0.00	153,276,416.81

51310000	SERVICIOS BÁSICOS	122,017,336.56	0.00	0.00	0.00	0.00	122,017,336.56
51311000	Energía Eléctrica	109,721,645.79	0.00	0.00	0.00	0.00	109,721,645.79
51312000	Gas	4,439,400.00	0.00	0.00	0.00	0.00	4,439,400.00
51313000	Agua	3,143,378.81	0.00	0.00	0.00	0.00	3,143,378.81
51314000	Telefonía Tradicional	2,397,342.94	0.00	0.00	0.00	0.00	2,397,342.94
51315000	Telefonía Celular	528,545.04	0.00	0.00	0.00	0.00	528,545.04
51316000	Servicios de Telecomunicaciones y Satélites	8,000.00	0.00	0.00	0.00	0.00	8,000.00
51317000	Servicios de Acceso a Internet y Procesamiento de Información	1,516,562.54	0.00	0.00	0.00	0.00	1,516,562.54
51318000	Servicios Postales y Telegráficos	262,461.44	0.00	0.00	0.00	0.00	262,461.44
51320000	SERVICIOS DE ARRENDAMIENTO	50,856,872.76	69,500,000.00	0.00	0.00	0.00	120,356,872.76
51322000	Arrendamiento de Edificios	7,179,145.00	0.00	0.00	0.00	0.00	7,179,145.00
51323000	Arrendamiento de Mobiliario y Equipo de Admón, Educacional y Recreativo	15,651,653.76	0.00	0.00	0.00	0.00	15,651,653.76
51325000	Arrendamiento de Equipo de Transporte	1,631,840.00	37,500,000.00	0.00	0.00	0.00	39,131,840.00
51326000	Arrendamiento de Maquinaria, Otros Equipos y Herramientas	6,195,000.00	29,000,000.00	0.00	0.00	0.00	35,195,000.00
51327000	Arrendamiento de Activos Intangibles	8,677,149.00	0.00	0.00	0.00	0.00	8,677,149.00
51329000	Otros Arrendamientos	11,522,085.00	3,000,000.00	0.00	0.00	0.00	14,522,085.00
51330000	SERVICIOS PROFESIONALES, CIENTÍFICOS, TÉCNICOS Y OTROS SERVICIOS	52,147,146.00	0.00	0.00	0.00	26,671,766.00	78,818,912.00
51331000	Servicios Legales de Contabilidad, Auditoría y Relacionados	3,330,000.00	0.00	0.00	0.00	0.00	3,330,000.00
51332000	Servicios De Diseño, Arquitectura, Ingeniería Y Actividades Relacionadas	30,000.00	0.00	0.00	0.00	0.00	30,000.00
51333000	Servicios de Consultoría Administrativa, Procesos, Técnica y en Tecnologías de	17,111,900.00	0.00	0.00	0.00	0.00	17,111,900.00
51334000	Servicios de Capacitación	-22,693,766.00	0.00	0.00	0.00	26,671,766.00	3,978,000.00
51335000	Servicios de Investigación y Desarrollo	150,000.00	0.00	0.00	0.00	0.00	150,000.00
51336000	Servicios de apoyo administrativo, traducción, fotocopiado e impresión	12,907,443.79	0.00	0.00	0.00	0.00	12,907,443.79



MUNICIPIO DE DURANGO

DIRECCION MUNICIPAL DE ADMINISTRACION Y FINANZAS
PRESUPUESTO DE EGRESOS POR FONDO PARA EJERCICIO 2018



CTA	NOMBRE	TESORERIA	FORTALECIMIENTO	FONDO DE INFRAESTRUCTURA 2017	FONDO DE INFRAESTRUCTURA 2018	FORTA SEG 2017	PRESUPUESTO
51337000	Servicios De Protección Y Seguridad	828,014.71	0.00	0.00	0.00	0.00	828,014.71
51339000	Servicios Profesionales Científicos y Técnicos Integrales	40,483,553.50	0.00	0.00	0.00	0.00	40,483,553.50
51340000	SERVICIOS FINANCIEROS, BANCARIOS Y COMERCIALES	7,168,243.52	6,571,679.09	0.00	0.00	0.00	13,739,922.61
51341000	Servicios Financieros y Bancarios	4,630,000.00	0.00	0.00	0.00	0.00	4,630,000.00
51343000	Servicios de Recaudación, Traslado y Custodia de Valores	1,800,000.00	0.00	0.00	0.00	0.00	1,800,000.00
51344000	Seguros de Responsabilidad Patrimonial y Fianzas	11,000.00	0.00	0.00	0.00	0.00	11,000.00
51345000	Seguros de Bienes Patrimoniales	0.00	6,571,679.09	0.00	0.00	0.00	6,571,679.09
51347000	Fletes y Maniobras	727,243.52	0.00	0.00	0.00	0.00	727,243.52
51350000	SERVICIOS DE INSTALACIÓN, REPARACIÓN, MANTENIMIENTO Y CONSERVACIÓN	43,316,403.79	70,500,000.00	0.00	0.00	0.00	113,816,403.79
51351000	Conservación y Mantenimiento Menor de Inmuebles	11,291,061.34	0.00	0.00	0.00	0.00	11,291,061.34
51352000	Inst. Reparación y Mto. de Mob. y Equipo de Admón, Educativa y Recreativa	220,300.00	0.00	0.00	0.00	0.00	220,300.00
51353000	Inst'n, Reparación y Mto. de Equipo de Computo y Tecnología de la Informaci	886,189.00	0.00	0.00	0.00	0.00	886,189.00
51354000	Inst. Reparación y Mto. de Equipo e Instrumental Médico y de Laboratorio	100,000.00	0.00	0.00	0.00	0.00	100,000.00
51355000	Reparación y Mantenimiento de Equipo de Transporte	10,025,099.01	0.00	0.00	0.00	0.00	10,025,099.01
51357000	Instalación, Reparación y Mto. de Maquinaria, Otros Equipos y Herramientas	8,113,164.44	5,500,000.00	0.00	0.00	0.00	13,613,164.44
51358000	Servicio de Limpieza y Manejo de Dehechos	12,357,990.00	65,000,000.00	0.00	0.00	0.00	77,357,990.00
51359000	Servicios De Jardinería Y Fumigación	322,600.00	0.00	0.00	0.00	0.00	322,600.00
51360000	SERVICIOS DE COMUNICACIÓN SOCIAL Y PUBLICIDAD	31,562,400.00	0.00	0.00	0.00	0.00	31,562,400.00
51361000	Difusión por Radio, TV y Otros Medios de Mensajes s/Prog. y Activos Gubernam	26,602,984.00	0.00	0.00	0.00	0.00	26,602,984.00
51363000	Servicios de Creatividad, Preproducción, Producción de Publicidad Excepto In	60,000.00	0.00	0.00	0.00	0.00	60,000.00
51365000	Servicios de la Industria Fílmica del Sonido y del Video	910,000.00	0.00	0.00	0.00	0.00	910,000.00
51366000	Servicio De Creación Y Difusión De Contenido Exclusivamente A Través De Inte	3,765,400.00	0.00	0.00	0.00	0.00	3,765,400.00
51369000	Otros Servicios de Información	224,016.00	0.00	0.00	0.00	0.00	224,016.00
51370000	SERVICIOS DE TRASLADO Y VIATICOS	8,422,500.76	0.00	0.00	0.00	0.00	8,422,500.76
51371000	Pasajes Aéreos	3,141,653.50	0.00	0.00	0.00	0.00	3,141,653.50
51372000	Pasajes Terrestres	892,740.00	0.00	0.00	0.00	0.00	892,740.00
51375000	Viaticos en el País	3,630,607.26	0.00	0.00	0.00	0.00	3,630,607.26
51376000	Viáticos en el Extranjero	690,000.00	0.00	0.00	0.00	0.00	690,000.00
51379000	Otros Servicios De Traslado Y Hospedaje	67,500.00	0.00	0.00	0.00	0.00	67,500.00
51380000	SERVICIOS OFICIALES	26,046,684.99	0.00	0.00	0.00	0.00	26,046,684.99
51381000	Gastos Ceremonial	600,000.00	0.00	0.00	0.00	0.00	600,000.00
51382000	Gastos de Orden Social y Cultural	21,361,729.30	0.00	0.00	0.00	0.00	21,361,729.30
51383000	Congresos y Convenciones	634,000.00	0.00	0.00	0.00	0.00	634,000.00
51384000	Exposiciones	300,000.00	0.00	0.00	0.00	0.00	300,000.00
51385000	Gastos de Representación	3,150,955.69	0.00	0.00	0.00	0.00	3,150,955.69
51390000	OTROS SERVICIOS GENERALES	20,475,835.66	0.00	0.00	0.00	0.00	20,475,835.66
51391000	Servicios Funerarios y de Cementerios	200,000.00	0.00	0.00	0.00	0.00	200,000.00
51392000	Impuestos y Derechos	2,693,941.96	0.00	0.00	0.00	0.00	2,693,941.96
51395000	Penas, Multas, Accesorios y Actualizaciones	23,260.00	0.00	0.00	0.00	0.00	23,260.00
51396000	Otros Gastos por Responsabilidad	1,513,514.56	0.00	0.00	0.00	0.00	1,513,514.56
51399000	Otros Servicios Generales	16,045,119.14	0.00	0.00	0.00	0.00	16,045,119.14
51300000	SERVICIOS GENERALES	362,013,424.04	146,571,679.09	0.00	0.00	28,671,766.00	535,256,869.13
13600000	BIENES MUEBLES, INMUEBLES E INTANGIBLES	39,898,548.69	0.00	0.00	0.00	0.00	39,898,548.69
13600000	Bien Muebles, Inmuebles e Intangibles	39,898,548.69	0.00	0.00	0.00	0.00	39,898,548.69
13600000	BIENES MUEBLES, INMUEBLES E INTANGIBLES	39,898,548.69	0.00	0.00	0.00	0.00	39,898,548.69
13600000	INVERSIÓN PÚBLICA	108,485,304.78	0.00	0.00	79,954,212.00	0.00	188,439,516.78
13600000	Inversión Pública	108,485,304.78	0.00	0.00	79,954,212.00	0.00	188,439,516.78



MUNICIPIO DE DURANGO
 DIRECCION MUNICIPAL DE ADMINISTRACION Y FINANZAS
 PRESUPUESTO DE EGRESOS POR FONDO PARA EJERCICIO 2018

GOBIERNO CIUDADANO
DURANGO

CTA	NOMBRE	TESORERIA	FORTALECIMIENTO	FONDO DE INFRAESTRUCTURA 2017	FONDO DE INFRAESTRUCTURA 2018	FORTA SEG 2017	PRESUPUESTO
13600000	PROYECTOS PRODUCTIVOS Y ACCIONES DE FOMENTO	0.00	0.00	0.00	0.00	0.00	0.00
13600000	Acciones de Fomento	0.00	0.00	0.00	0.00	0.00	0.00
13600000	INVERSIÓN PÚBLICA	108,485,304.78	0.00	0.00	79,954,212.00	0.00	188,439,516.78
52420000	TRANSFERENCIAS OTORGADAS A ENTIDADES PARAESTATALES NO EMPRESARIA	87,400,000.00	0.00	0.00	0.00	0.00	87,400,000.00
52421000	Transferencias Otorgadas a Entidades Paraestatales, no Empresariales y no Fi	87,400,000.00	0.00	0.00	0.00	0.00	87,400,000.00
52430000	SUBSIDIOS Y SUBVENCIONES	164,615,277.05	0.00	0.00	0.00	0.00	164,615,277.05
52439000	Otros Subsidios	164,615,277.05	0.00	0.00	0.00	0.00	164,615,277.05
52440000	AYUDAS SOCIALES	63,760,062.81	0.00	0.00	0.00	0.00	63,760,062.81
52441000	Ayudas Sociales a Personas	15,293,391.46	0.00	0.00	0.00	0.00	15,293,391.46
52442000	Becas y Otras Ayudas para Programas de Capacitación	8,000,000.00	0.00	0.00	0.00	0.00	8,000,000.00
52443000	Ayudas Sociales a Instituciones de Enseñanza	1,320,000.00	0.00	0.00	0.00	0.00	1,320,000.00
52445000	Ayudas Sociales a Instituciones Sin Fines de Lucro	7,702,400.00	0.00	0.00	0.00	0.00	7,702,400.00
52448000	Ayudas Por Desastres Naturales y Otros Siniestros	31,444,271.35	0.00	0.00	0.00	0.00	31,444,271.35
52450000	PENSIONES Y JUBILACIONES	1,100,000.00	0.00	0.00	0.00	0.00	1,100,000.00
52452000	Jubilaciones	1,100,000.00	0.00	0.00	0.00	0.00	1,100,000.00
52460000	TRANSFERENCIAS, ASIGNACIONES, SUBSIDIOS Y OTRAS AYUDAS	316,875,339.86	0.00	0.00	0.00	0.00	316,875,339.86
54920000	AMORTIZACIÓN DE LA DEUDA PÚBLICA	79,932,320.12	0.00	0.00	0.00	0.00	79,932,320.12
54921000	Amortización de la Deuda Pública	79,932,320.12	0.00	0.00	0.00	0.00	79,932,320.12
54920000	INTERESES DE LA DEUDA PÚBLICA	35,079,459.70	0.00	0.00	0.00	0.00	35,079,459.70
54921000	Intereses de la Deuda Interna con Instituciones de Credito	35,079,459.70	0.00	0.00	0.00	0.00	35,079,459.70
54900000	DEUDA PÚBLICA	115,011,779.82	0.00	0.00	0.00	0.00	115,011,779.82
50000000	SUMA TOTAL DE EGRESOS	1,771,105,554.67	398,644,487.00	0.00	79,954,212.00	26,671,766.00	2,276,376,019.67



MUNICIPIO DE DURANGO
DIRECCION MUNICIPAL DE ADMINISTRACION Y FINANZAS
COMPAPRATNO MENSUAL DE EGRESOS 2018
CONSOLIDADO

GOBIERNO CIUDADANO
DURANGO

CTA	NOMBRE	ENERO	FEBRERO	MARZO	ABRIL	MAYO	JUNIO	JULIO	AGOSTO	SEPTIEMBRE	OCTUBRE	NOVIEMBRE	DICIEMBRE	ACUMULADO
EGRESOS														
51110000	REMUNERACIONES AL PERSONAL DE CARACTER PERMANENTE	30,850,475.43	29,626,185.16	32,885,491.65	31,002,745.70	34,354,699.48	31,079,534.09	33,219,815.24	31,331,702.72	33,327,945.84	31,388,650.87	31,970,866.88	33,654,468.18	384,792,381.24
51111000	Dietas	509,551.00	511,024.00	511,024.00	468,214.00	485,090.00	482,497.00	511,024.00	459,156.00	511,024.00	511,024.00	511,024.00	511,024.00	5,981,876.00
51113000	Sueldo Base al Personal Permanente	30,345,924.43	29,115,161.16	32,474,467.65	30,534,531.70	33,869,609.48	30,587,037.00	32,708,591.24	30,872,548.72	32,810,921.84	30,877,628.87	31,458,842.88	33,143,444.18	378,810,705.24
51120000	REMUNERACIONES AL PERSONAL DE CARACTER TRANSITORIO	6,037,724.98	6,611,162.09	8,180,253.60	8,238,786.50	8,785,778.59	8,875,590.58	9,354,605.59	9,114,653.07	8,896,228.97	8,793,508.56	8,909,201.50	9,282,811.52	100,880,071.55
51121000	Honorarios y Asimilables a Salarios	1,259,932.98	1,622,647.09	2,340,850.80	2,704,399.50	2,954,467.59	2,963,944.58	2,383,243.59	2,459,088.07	2,364,284.97	2,481,899.56	2,331,332.50	2,445,459.52	28,288,748.55
51122000	Sueldo Base al Personal Eventual	4,783,792.00	4,953,265.00	5,781,553.00	5,449,387.00	5,768,309.00	5,822,616.00	6,924,262.00	6,588,567.00	6,281,944.00	6,272,107.00	6,538,349.00	6,797,652.00	71,627,623.00
51123000	Retribuciones por Servicios de Carácter social	27,000.00	35,250.00	57,750.00	85,000.00	87,000.00	88,000.00	87,000.00	87,000.00	50,000.00	39,500.00	39,500.00	39,500.00	883,500.00
51130000	REMUNERACIONES ADICIONALES Y ESPECIALES	10,813,733.00	10,387,635.19	11,720,291.78	12,457,706.31	10,879,608.31	10,604,126.09	16,701,201.25	11,458,891.06	11,734,783.48	11,057,040.65	11,206,263.91	87,182,790.39	215,981,905.62
51132000	Prima Vacacional, Dominical y Gratificación de Fin de Año	140,484.13	138,232.40	213,639.44	180,360.49	263,228.22	214,460.93	5,020,881.89	292,005.15	426,354.63	458,758.82	480,836.13	75,760,510.53	83,589,712.78
51133000	Horas Extraordinarias	1,740,816.37	1,379,075.30	2,114,211.69	1,788,492.40	1,510,700.63	1,075,383.87	1,312,021.49	1,110,390.91	1,307,880.02	1,103,362.64	1,415,580.51	1,288,324.58	17,144,019.31
51134000	Compensaciones	8,732,853.50	8,850,327.49	9,392,440.65	10,488,853.42	9,105,880.48	9,314,304.49	10,369,317.87	10,054,285.00	10,000,548.83	9,494,919.39	9,306,877.17	10,135,955.28	115,246,173.55
51140000	SEGURIDAD SOCIAL	6,251,681.53	8,821,878.77	6,207,488.50	10,580,931.84	5,106,434.97	12,062,947.68	6,950,296.04	9,399,314.79	6,895,762.83	10,997,359.35	6,861,487.02	9,204,878.95	99,142,240.27
51141000	Aportaciones de Seguridad Social	6,251,681.53	3,985,525.35	6,207,488.50	5,383,471.15	5,002,724.33	6,701,984.01	6,950,296.04	3,716,066.59	6,895,762.83	5,466,657.98	6,661,487.02	4,570,129.83	67,853,232.96
51143000	Aportaciones al Sistema para el Retiro	0.00	4,836,353.42	0.00	5,197,460.69	0.00	5,350,963.67	0.00	5,683,248.20	0.00	5,530,701.37	0.00	4,634,549.32	31,243,298.67
51144000	Aportaciones para Seguros	0.00	0.00	0.00	0.00	45,710.64	0.00	0.00	0.00	0.00	0.00	0.00	0.00	45,710.64
51150000	OTRAS PRESTACIONES SOCIALES Y ECONOMICAS	9,587,878.12	9,708,479.28	10,582,127.73	10,093,556.73	10,740,398.91	9,837,014.96	10,576,635.26	10,033,120.98	9,839,490.27	9,182,839.68	11,458,925.37	20,801,234.96	132,201,700.01
51152000	Indemnizaciones	377,828.04	1,471,009.11	1,573,090.28	578,782.25	1,367,190.36	1,058,123.81	565,757.27	1,389,185.42	973,160.00	573,740.80	2,636,834.85	1,098,789.50	13,553,449.69
51154000	Prestaciones Contractuales	4,775,532.99	4,033,006.47	4,191,001.01	4,913,350.33	4,521,118.35	4,188,188.99	5,230,394.34	4,099,557.79	4,180,481.09	4,086,228.37	4,228,289.49	4,635,762.36	53,360,867.59
51155000	Apoyo a la Cooperación de los Servidores Públicos	0.00	0.00	0.00	0.00	0.00	0.00	0.00	0.00	27,500.12	6,000.00	0.00	47,092.00	80,592.12
51159000	Otras Prestaciones Sociales y Económicas	4,434,519.10	4,204,468.68	4,798,036.44	4,601,444.15	4,852,088.20	4,380,722.18	4,780,483.65	4,584,397.77	4,658,369.00	4,516,870.49	4,595,803.93	14,719,590.98	65,106,760.61
51100000	SERVICIOS PERSONALES	63,341,473.06	65,135,340.47	69,655,651.28	72,373,727.06	60,969,917.26	72,269,196.40	78,002,353.38	71,335,482.82	70,484,211.30	71,390,397.28	70,206,774.58	160,125,783.90	932,908,298.69
51210000	MATERIALES DE ADMINISTRACIÓN Y EMISIÓN DE DOCUMENTOS	247,042.63	583,035.91	306,134.83	291,888.69	1,173,874.10	596,318.69	489,189.90	731,478.23	788,224.34	634,748.99	438,653.96	2,140,195.06	8,626,783.35
51211000	Materiales, Utiles y Equpos Menores de Oficina	81,327.28	178,368.12	98,693.74	117,654.87	345,693.01	231,814.10	105,945.35	110,090.72	315,201.41	188,193.77	101,033.10	481,692.82	2,355,908.29
51212000	Materiales y Utiles de Impresión y Reproducción	0.00	0.00	0.00	6,774.00	4,795.09	0.00	0.00	0.00	704.00	0.00	0.00	23,027.10	36,300.19
51214000	Materiales, Utiles y Equpos Menores de Tecnología de Información y Com.	131,395.95	149,313.64	105,881.29	90,868.98	382,165.03	185,143.05	245,527.89	247,055.11	247,906.32	235,718.53	73,441.76	814,780.37	2,889,197.81
51215000	Material Impreso e Información Digital	30,000.00	228,243.16	1,848.00	-7,782.00	108,778.00	13,049.00	10,924.00	105,704.00	0.00	95,920.00	12,889.00	28,548.00	624,107.16
51216000	Material de Limpieza	4,319.50	31,112.69	10,711.81	78,824.44	259,378.74	150,387.34	133,792.68	266,888.42	184,943.53	313,377.34	250,790.02	788,548.84	2,562,073.63
51217000	Material y Utiles de Enseñanza	0.00	0.00	0.00	0.00	2,678.03	0.00	0.00	1,044.00	33,132.80	0.00	1,501.08	2,949.93	41,305.84
51218000	Materiales para el Registro e Identificación de Bienes y Personas	0.00	0.00	0.00	7,338.40	86,588.20	15,820.20	0.00	668.00	4,338.28	1,537.35	0.00	650.00	118,872.43
51220000	ALIMENTOS Y UTENSILIOS	282,031.82	562,306.35	615,677.95	1,062,295.15	986,947.66	970,345.80	849,919.70	1,819,598.91	3,625,717.54	1,166,324.48	1,459,086.24	4,892,959.00	19,094,113.40
51221000	Productos Alimenticios para Personas	185,181.82	451,736.85	505,105.45	1,722,533.08	986,947.66	958,630.70	692,230.80	1,183,664.33	1,508,087.04	1,164,549.88	1,458,752.85	2,279,280.00	10,085,280.24
51222000	Productos Alimenticios para Animales	97,750.00	110,572.50	110,572.50	239,392.09	0.00	11,514.90	157,688.90	435,321.80	2,117,630.50	0.00	2,333.39	2,713,699.00	5,896,445.58
51223000	Utensilios para el Servicio de Alimentación	0.00	0.00	0.00	0.00	0.00	0.00	0.00	812.78	0.00	1,774.80	0.00	0.00	2,387.58
51230000	MATERIALES Y ARTICULOS DE CONSTRUCCIÓN Y REPARACIÓN	5,182,819.39	481,008.67	7,361,807.20	27,709,871.45	1,232,552.92	4,062,535.55	1,210,569.68	1,807,224.28	1,045,516.06	726,973.03	2,056,468.21	-26,456,711.92	28,402,436.50
51241000	Productos Minerales No Metales	5,055,308.17	224,061.07	5,384,906.29	25,029,320.39	298,804.21	172,159.83	12,870.07	435,452.41	350,405.30	158,786.92	544,117.08	-27,713,981.25	9,850,030.47
51242000	Cementos y Productos de Concreto	7,350.34	52,198.44	546,815.28	165,406.14	158,650.03	63,074.26	99,770.93	7,088.00	205,375.72	89,858.65	185,079.92	-472,395.76	1,118,259.85
51243000	Cal, Yeso y Productos de Yeso	3,288.28	22,400.60	39,509.49	0.00	55,228.88	27,215.38	14,794.68	3,480.00	113,545.23	82,130.91	108,070.65	67,255.36	516,820.48
51244000	Madera y Productos de Madera	0.00	0.00	112,492.50	37,894.30	29,902.23	20,342.88	18,774.54	31,836.42	2,917.77	7,031.78	119,545.14	77,909.55	458,847.09
51245000	Vidrio y Productos de Vidrio	270.00	0.00	2,008.00	0.00	2,148.08	0.00	0.00	4,765.00	295.00	0.00	6,858.15	0.00	16,340.23
51246000	Material Electrico y Electronico	17,828.28	23,807.81	822,972.88	1,613,808.13	47,370.90	3,500,583.43	145,337.00	43,230.03	53,286.56	101,028.60	48,343.69	-838,941.80	7,454,539.98
51247000	Articulos Metales para la Construcción	86,757.47	113,634.47	77,658.27	85,385.98	148,254.84	71,630.10	70,394.88	80,734.04	231,902.54	126,607.65	157,085.93	177,114.02	1,427,168.29
51248000	Materiales Complementarios	0.00	0.00	0.00	0.00	8,831.66	0.00	0.00	0.00	0.00	0.00	3,132.00	43,723.83	55,887.43
51249000	Otros Materiales y Articulos de Construcción y Reparación	12,018.85	24,908.28	375,448.41	577,856.51	485,353.15	207,529.07	848,827.98	1,200,680.38	87,787.85	173,519.64	884,235.67	528,700.13	5,404,842.60
51250000	PRODUCTOS QUIMICOS, FARMACEUTICOS Y DE LABORATORIO	114.20	115,027.23	1,094,171.49	384,447.32	1,026,460.58	435,387.55	78,968.78	841,064.78	748,593.76	260,571.39	489,407.78	3,812,945.13	9,263,139.97
51251000	Productos Quimicos Básicos	0.00	0.00	68,973.03	154,491.60	349,186.91	72,402.08	0.00	238,016.59	189,880.01	80,630.00	359,158.82	591,739.53	2,104,378.55
51252000	Fertilizantes, Pesticidas y Otros Agroquímicos	0.00	0.00	288.00	36,813.64	389,702.00	6,779.00	2,018.40	82,058.68	412,502.77	11,819.62	820.00	1,180.51	943,683.42
51253000	Medicinas y Productos Farmaceuticos	0.00	309.25	950,753.97	163,515.93	49,950.72	113,338.59	18,182.93	388,266.06	14,694.43	43,929.64	21,802.85	3,072,287.18	4,817,021.54
51254000	Materiales, Accesorios y Suministros Médicos	0.00	23,684.00	6,391.60	2,347.14	117,448.03	188,035.96	45,240.38	120,351.78	52,522.14	57,354.47	9,818.18	62,559.93	685,529.59
51255000	Materiales y Accesorios de Laboratorio	0.00	0.00	4,639.88	0.00	0.00	746.67	0.00	0.00	0.00	0.00	0.00	0.00	5,288.53
51256000	Fibras Sintéticas, Hules, Plásticos y Derivados	114.20	81,053.98	63,225.03	7,478.01	119,589.90	54,064.89	11,627.07	32,091.47	78,694.41	66,937.66	98,209.83	85,197.06	705,455.32
512														



MUNICIPIO DE DURANGO
DIRECCION MUNICIPAL DE ADMINISTRACION Y FINANZAS

GOBIERNO CIUDADANO
DURANGO

COMPACTIVO MENSUAL DE EGRESOS 2018
CONSOLIDADO

CTA	NOMBRE	ENERO	FEBRERO	MARZO	ABRIL	MAYO	JUNIO	JULIO	AGOSTO	SEPTIEMBRE	OCTUBRE	NOVIEMBRE	DECIEMBRE	ACUMULADO
51270000	VESTUARIO, BLANCOS, PRENDAS DE PROTECCION Y ARTICULOS DEPORTIVOS	85,460.98	11,892.71	449,804.30	32,524.61	68,761.95	224,459.97	191,144.41	70,451.98	225,352.51	3,238,378.78	138,881.13	7,562,351.05	12,295,442.38
51271000	Vestuario y Uniformes	82,505.97	0.00	375,682.13	27,876.70	25,688.00	138,389.60	8,386.00	17,435.72	21,950.16	244,023.98	0.00	7,357,574.20	8,301,012.46
51272000	Prendas de Seguridad y Protección Personal	2,955.01	11,892.71	0.00	0.00	6,657.82	6,516.47	49,447.80	18,353.73	19,575.12	2,071,049.22	30,560.00	118,533.07	3,233,541.05
51273000	Artículos Deportivos	0.00	0.00	73,922.17	3,987.20	30,152.04	78,664.08	132,080.72	35,978.32	181,740.13	0.00	105,921.28	84,488.68	708,902.60
51274000	Productos Textiles	0.00	0.00	0.00	580.71	109.99	879.82	238.85	684.21	2,087.10	18,598.58	379.87	21,747.10	43,707.27
51275000	Biancos y Otros Productos Textiles	0.00	0.00	0.00	0.00	5,974.00	0.00	0.00	0.00	0.00	4,305.00	0.00	0.00	10,279.00
51280000	MATERIALES Y SUMINISTROS DE SEGURIDAD	0.00	0.00	0.00	0.00	0.00	469,059.40	0.00	0.00	0.00	0.00	0.00	2,399,993.60	2,869,053.00
51282000	Materiales de Seguridad Pública	0.00	0.00	0.00	0.00	0.00	469,059.40	0.00	0.00	0.00	0.00	0.00	0.00	469,059.40
51283000	Prendas de Protección para Seguridad Pública y Nacional	0.00	0.00	0.00	0.00	0.00	0.00	0.00	0.00	0.00	0.00	0.00	2,399,993.60	2,399,993.60
51290000	HERRAMIENTAS, REFACCIONES Y ACCESORIOS MENORES	36,188.11	75,950.72	148,928.34	151,003.00	722,292.10	1,139,132.68	234,771.89	1,129,388.54	770,137.10	724,238.17	1,038,534.04	1,282,059.96	7,452,624.65
51291000	Herramientas Menores	14,251.51	16,768.50	10,994.88	0.00	86,221.48	4,512.01	18,320.84	74,757.57	49,381.48	37,980.73	43,778.89	25,031.07	387,997.06
51292000	Refacciones y Accesorios Menores de Edificación	13,143.48	3,068.21	8,003.74	1,035.00	12,432.57	5,401.23	10,935.57	5,548.75	9,907.02	11,812.89	8,560.21	30,878.71	117,303.19
51293000	Refacciones y Accesorios Menores de Mobiliario y Equipo	0.00	4,715.68	5,560.11	1,018.99	1,099.00	0.00	261.00	810.46	2,088.00	585.77	2,503.21	185.60	18,627.82
51294000	Refacciones y Accesorios Menores de Equipo de Computo y Tecnologías de la Información	6,092.71	7,241.49	14,031.81	0.00	15,384.15	18,674.80	6,048.21	30,070.46	134,865.29	10,896.56	12,777.25	114,874.74	358,757.27
51295000	Refacciones y Accesorios Menores de Instrumental Médico y de Laboratorio	2,572.40	0.00	0.00	130.00	0.00	0.00	0.00	0.00	0.00	0.00	488.80	48,535.79	51,736.99
51296000	Refacciones y Accesorios Menores de Equipo de Transporte	0.00	0.00	33,740.38	114,813.01	538,462.94	914,034.89	184,622.88	830,104.59	4,202,550.42	515,883.55	773,461.24	868,849.44	5,202,822.95
51298000	Refacciones y Accesorios Menores de Maquinaria y Otros Equipos	0.00	18,635.30	0.00	33,772.00	26,131.64	148,281.79	13,208.83	33,159.53	137,843.95	115,885.72	182,874.97	133,207.28	873,711.01
51299000	Refacciones y Accesorios Menores de Otros Bienes Muebles	128.00	21,588.01	75,533.17	234.00	42,560.32	50,247.96	1,374.55	164,138.18	5,701.32	31,613.15	36,129.37	62,508.33	481,848.36
51200000	MATERIALES Y SUMINISTROS	6,907,500.84	4,158,472.79	12,881,378.74	35,247,493.47	11,822,830.24	12,831,841.59	7,916,770.21	15,508,265.21	16,294,845.40	14,214,164.97	14,004,878.35	6,008,377.12	157,455,617.03
51310000	SERVICIOS BASICOS	4,210,638.01	8,080,957.29	9,803,540.10	7,530,268.21	11,585,760.09	9,654,228.13	9,586,815.42	8,436,585.91	10,852,847.05	10,547,826.28	11,088,758.64	13,436,546.81	114,894,765.95
51311000	Energía eléctrica	4,179,228.00	7,547,469.00	9,125,828.00	6,455,590.00	8,867,470.00	7,828,043.00	8,211,654.00	8,242,208.00	9,289,638.00	10,681,113.00	10,421,582.00	10,270,909.00	100,900,928.00
51312000	Gas	0.00	316,495.47	260,819.14	858,157.95	321,088.83	509,474.35	321,088.43	387,556.46	1,018,453.21	635,313.40	449,873.66	1,423,909.32	6,211,811.36
51313000	Agua	0.00	0.00	0.00	0.00	1,788,034.52	0.00	848,817.50	312,088.00	-312,089.00	0.00	0.00	0.00	2,446,652.02
51314000	Telefonía Tradicional	0.00	0.00	228,653.35	98,108.16	77,917.87	825,093.93	143,300.83	188,989.28	358,542.59	-418,220.84	136,370.21	758,752.74	2,169,488.10
51315000	Telefonía Celular	0.00	37,794.81	48,479.77	48,303.18	78,287.61	36,618.66	42,339.60	69,368.46	79,384.23	44,398.00	58,349.00	105,268.00	648,585.32
51316000	Servicios de Telecomunicaciones y Satélites	0.00	0.00	0.00	0.00	2,606.00	599.00	629.00	0.00	0.00	599.00	0.00	6,839.05	11,272.05
51317000	Servicios de Acceso de Internet, Redes y Procesamiento de Información	31,127.21	178,684.97	139,537.51	70,064.81	51,209.67	852,230.21	218,988.06	28,547.01	518,920.02	-378,415.40	1,347.00	703,151.00	2,213,397.17
51318000	Servicios Postales y Telegráficos	282.80	2,513.04	222.33	8,044.11	104,651.33	2,160.98	0.00	2,982.64	0.00	3,041.13	3,238.77	197,718.60	294,833.93
51320000	SERVICIOS DE ARRENDAMIENTO	823,263.60	4,143,090.68	9,611,713.06	7,588,448.00	13,044,787.37	9,938,325.29	4,712,477.91	5,885,505.73	13,175,821.41	8,106,958.30	5,472,653.68	31,521,585.94	113,734,829.89
51321000	Arrendamiento de Edificios	21,065.60	183,913.40	637,281.58	728,693.84	1,241,453.48	1,118,114.86	818,800.13	748,888.47	47,788.85	-300,730.43	208,288.34	4,713,855.97	10,168,979.89
51322000	Arrendamiento de Mobiliario y Equipo de Administración, Educativo y Recreativo	582,320.00	582,320.00	593,712.89	802,082.17	670,468.05	585,373.74	583,480.00	587,634.12	584,987.71	580,000.00	583,526.95	584,112.57	7,021,917.10
51324000	Arrendamiento de Equipo de Transporte	189,992.00	2,378,641.88	2,716,383.08	3,298,380.30	2,944,225.98	2,975,831.30	2,430,523.06	2,873,320.44	8,378,540.55	2,609,262.81	2,537,884.15	11,288,639.51	44,420,402.30
51325000	Arrendamiento de Maquinaria, Otros Equipos y Herramientas	0.00	191,999.89	4,310,619.15	1,234,896.32	1,116,548.14	3,935,964.37	268,780.05	584,989.60	2,357,073.60	845,002.02	139,479.90	1,323,824.00	16,286,977.05
51327000	Arrendamiento de Activos Intangibles	0.00	723,095.73	723,095.73	723,095.73	2,508,343.19	0.00	15,000.00	0.00	1,448,191.48	3,759,689.80	914,999.18	12,885,040.15	23,796,531.07
51328000	Arrendamiento Financiero	0.00	0.00	0.00	40,360.29	147,053.20	0.00	0.00	0.00	0.00	0.00	0.00	-334,472.86	0.00
51329000	Otros Arrendamientos	32,886.00	73,120.00	530,620.02	975,132.48	4,518,096.45	1,172,187.82	600,094.67	1,112,995.12	361,241.38	613,754.20	1,090,515.18	958,579.40	12,039,822.68
51330000	SERVICIOS PROFESIONALES, CIENTÍFICOS Y TÉCNICOS Y OTROS SERVICIOS	879,318.15	1,341,819.54	10,919,386.07	6,742,671.40	7,884,638.70	2,142,375.32	1,472,274.43	18,139,160.01	8,556,744.81	8,679,094.28	3,404,358.28	15,534,885.30	85,696,322.27
51331000	Servicios de Legales, Contabilidad, Auditoría y Relacionados	0.00	74,230.72	3,519,191.12	53,388.25	200,900.21	333,086.36	121,887.55	82,830.32	189,080.50	75,448.97	91,294.44	1,644,800.04	6,388,148.47
51332000	Servicios de Diseño, Arquitectura, Ingeniería y Actividades Relacionadas	0.00	10,943.40	5,471.70	94,463.40	10,943.40	10,943.40	10,943.40	10,943.40	10,943.40	65,222.60	28,365.28	10,943.40	270,126.78
51333000	Servicios de Consultoría Administrativa, Procesos, Técnica y en Tecnologías de la Información	561,579.18	490,427.00	751,700.65	3,831,020.18	171,124.34	630,142.42	151,835.40	14,618,063.11	4,810,529.95	2,378,937.81	1,884,198.24	4,709,371.98	34,757,027.24
51334000	Servicios de Capacitación	178,624.00	0.00	23,548.00	753,268.58	4,034,420.00	36,047.00	584,151.99	208,858.60	311,296.49	3,848,794.00	11,800.00	73,178.00	9,861,782.68
51335000	Servicios de Investigación Científica y Desarrollo	0.00	0.00	23,200.00	28,871.78	71,018.08	23,200.00	23,200.00	48,400.00	100,532.66	113,837.52	48,877.78	479,135.84	
51338000	Servicios de Apoyo Administrativo, Traducción, Fotocopiado e Impresión	32,292.87	183,528.82	1,789,981.50	1,402,315.24	1,228,869.97	896,032.01	338,991.75	788,475.39	758,434.34	609,417.21	3,407,885.90	11,742,771.24	
51337000	Servicios de Protección y Seguridad	0.00	20,137.60	20,137.60	22,272.00	22,272.00	0.00	4,799.00	0.00	1,818.20	1,774.79	0.00	2,017.70	95,028.89
51338000	Servicios Profesionales, Científicos y Técnicos Integrales	118,820.00	582,360.00	4,808,375.50	582,733.77	2,187,437.08	385,107.46	236,365.34	2,406,781.18	2,628,444.93	1,805,810.01	885,543.57	5,837,512.50	22,104,301.35
51340000	SERVICIOS FINANCIEROS, BANCARIOS Y COMERCIALES	480,740.39	1,351,782.95	207,021.46	186,344.17	1,253,264.19	12,771,497.50	445,085.06	251,917.67	131,922.59	3,928,037.36	401,785.18	2,725,139.50	24,114,538.23
51341000	Servicios Financieros y Bancarios	480,740.39	1,351,782.95	207,021.46	186,344.17	1,253,264.19	12,771,497.50	445,085.06	251,917.67	131,922.59	3,928,037.36	401,785.18	2,725,139.50	24,114,538.23
51343000	Servicios de Recaudación, Tratado y Custodia de Valores	0.00	0.00	0.00	0.00	1,090,527.19	0.00	234,292.18	103,838.82	0.00	259,547.89	108,750.80	260,488.68	2,056,445.34
51345000	Seguros de Bienes Patrimoniales	0.00	15,824.56	0.00	0.00	0.00	0.00	12,454,999.95	0.00	0.00	0.00	7,470.25	273,758.87	12,751,853.02
51347000	Fletes y Mariobras	0.00	0.00	0.00	0.00	0.00	0.00	151,681.99	0.00	222.33	20,209.44	95,000.00	287,113.78	
51350000	SERVICIOS DE INSTALACIÓN, REPARACIÓN, MANTENIMIENTO Y CONSERVACIÓN	31,109.28	14,113,513.95	11,203,791.87	12,902,980.19	17,198,807.05	11,438,984.23	10,431,968.78	17,901,887.78	14,977,380.95	12,850,384.84	13,208,863.96	24,918,211.44	161,174,488.15
51351000	Conservación y Mantenimiento Menor de Inmuebles	5,599.02	398,601.77	1,228,822.88	1,667,276.14	1,407,244.47	1,560,864.26	408,535.39	643,187.17	1,134,903.19	216,881.11	1,838,250.65</		



MUNICIPIO DE DURANGO
DIRECCION MUNICIPAL DE ADMINISTRACIÓN Y FINANZAS
COMPAPRATIVO MENSUAL DE EGRESOS 2016
CONSOLIDADO

GOBIERNO CIUDADANO
DURANGO

CTA	NOMBRE	ENERO	FEBRERO	MARZO	ABRIL	MAYO	JUNIO	JULIO	AGOSTO	SEPTIEMBRE	OCTUBRE	NOVIEMBRE	DIEMBRE	ACUMULADO
55140000	Depreciación de Bienes Muebles	19,800.00	3,886,451.09	1,958,011.57	1,960,538.56	1,969,511.53	1,987,622.06	1,997,626.66	1,996,047.37	1,812,107.80	1,755,162.62	1,621,125.78	7,441,482.44	13,522,523.48
55150000	Defensor de los Activos Biológicos	0.00	28,768.68	14,383.33	14,383.33	14,383.32	11,249.99	11,249.99	11,249.99	11,249.99	11,249.99	11,249.99	11,250.11	150,666.69
55180000	Amortización de Activos Intangibles	0.00	157,181.54	78,590.77	68,933.77	68,933.77	68,933.77	95,488.77	95,488.77	95,488.77	95,488.87	70,584.07	70,584.08	965,696.95
55000000	OTROS GASTOS Y PERDIDAS EXTRAORDINARIAS	18,300.00	5,617,685.37	2,822,618.71	2,818,488.70	2,985,579.03	2,840,438.78	2,876,988.46	2,875,419.17	3,001,478.00	2,634,534.52	2,475,582.86	22,526,108.26	7,729,509.97
57510000	MOBILIARIO Y EQUIPO DE ADMINISTRACIÓN	0.00	0.00	0.00	0.00	0.00	332,888.07	78,854.59	215,136.32	-3,043.29	101,358.20	375,812.78	169,316.43	1,270,343.08
57511000	Muebles de Oficina y Estantería	0.00	0.00	0.00	0.00	0.00	284,765.80	31,885.40	201,536.56	-8,881.56	94,317.00	353,341.80	50,813.59	1,009,798.59
57515000	Equipo de Cómputo y Tecnologías de la Información	0.00	0.00	0.00	0.00	0.00	9,111.60	24,888.99	6,338.38	2,669.87	0.00	15,905.36	110,417.84	169,330.04
57519000	Otros Mobiliarios y Equipos de Administración	0.00	0.00	0.00	0.00	0.00	38,950.47	22,122.20	7,281.38	1,148.40	7,041.20	6,565.60	8,085.20	91,214.45
57520000	MOBILIARIO EDUCACIONAL Y RECREATIVO	0.00	0.00	0.00	0.00	0.00	0.00	31,204.00	2,289.99	0.00	0.00	0.00	108,889.20	142,393.19
57521000	Equipos y Aparatos Audiovisuales	0.00	0.00	0.00	0.00	0.00	0.00	0.00	2,289.99	0.00	0.00	0.00	0.00	2,289.99
57523000	Cámaras Fotográficas y de Video	0.00	0.00	0.00	0.00	0.00	0.00	31,204.00	0.00	0.00	0.00	0.00	0.00	31,204.00
57529000	Otro Mobiliario Educativo y Recreativo	0.00	0.00	0.00	0.00	0.00	0.00	0.00	0.00	0.00	0.00	0.00	108,889.20	108,889.20
57530000	EQUIPO E INSTRUMENTAL MÉDICO Y DE LABORATORIO	0.00	0.00	0.00	0.00	0.00	0.00	0.00	0.00	4,860.40	0.00	0.00	0.00	4,860.40
57531000	Equipo Médico y de Laboratorio	0.00	0.00	0.00	0.00	0.00	0.00	0.00	0.00	4,860.40	0.00	0.00	0.00	4,860.40
57580000	MAQUINARIA, OTROS EQUIPOS Y HERRAMIENTAS	0.00	0.00	0.00	0.00	0.00	503.44	3,134.99	16,800.10	9,918.00	14,652.37	0.00	7,581.72	54,570.62
57585000	Equipos de Comunicación y Telecomunicación	0.00	0.00	0.00	0.00	0.00	0.00	3,134.99	14,800.09	0.00	1,902.40	0.00	2,800.01	22,637.49
57588000	Equipos de Generación Eléctrica, Aparatos y Accesorios Eléctricos	0.00	0.00	0.00	0.00	0.00	503.44	0.00	2,900.01	9,918.00	0.00	0.00	1,902.40	15,123.85
57587000	Herramientas y Maquinas Herramienta	0.00	0.00	0.00	0.00	0.00	0.00	0.00	0.00	0.00	0.00	0.00	0.00	0.00
57586000	Otros Equipos	0.00	0.00	0.00	0.00	0.00	0.00	0.00	1,200.00	0.00	12,749.97	0.00	2,859.31	18,809.28
57500000	BIENES MUEBLES E INTANGIBLES MENORES	0.00	0.00	0.00	0.00	0.00	333,371.51	113,233.58	238,238.41	11,735.11	118,010.57	375,812.78	289,787.35	1,472,167.29
50000000	SUMA TOTAL DE EGRESOS	143,012,614.52	127,417,115.40	177,094,836.61	175,862,521.04	163,526,790.38	157,432,348.80	141,260,695.23	171,620,178.46	174,873,327.86	160,788,547.73	153,886,572.11	612,376,757.47	2,359,130,306.78



MUNICIPIO DE DURANGO
DIRECCION MUNICIPAL DE ADMINISTRACIÓN Y FINANZAS

GOBIERNO CIUDADANO
DURANGO

COMPARATIVO MENSUAL DE EGRESOS 2010
PARTICIPACIONES FEDERALES

CTA	NOMBRE	ENERO	FEBRERO	MARZO	ABRIL	MAYO	JUNIO	JULIO	AGOSTO	SEPTIEMBRE	OCTUBRE	NOVIEMBRE	DECIEMBRE	ACUMULADO
EGRESOS														
51110000	REMUNERACIONES AL PERSONAL DE CARÁCTER PERMANENTE	20,987,004.48	19,547,401.14	22,467,071.95	20,980,580.78	21,837,288.92	20,400,172.51	22,401,335.80	20,524,149.86	22,626,960.07	20,785,347.69	21,127,885.05	27,432,400.93	261,117,597.18
51111000	Dietas	509,551.00	511,024.00	511,024.00	488,214.00	485,090.00	482,497.00	511,024.00	459,158.00	511,024.00	511,024.00	511,024.00	511,024.00	5,981,878.00
51113000	Sueldo Base al Personal Permanente	20,477,453.48	19,036,377.14	21,956,047.95	20,512,368.78	21,352,198.92	19,917,675.51	21,890,311.80	20,084,993.86	22,115,938.07	20,274,323.69	20,616,861.05	28,921,378.93	255,135,921.18
51120000	REMUNERACIONES AL PERSONAL DE CARACTER TRANSITORIO	4,416,898.00	4,557,321.00	5,199,942.00	4,973,388.00	5,255,902.00	5,370,428.00	6,374,134.00	5,888,125.00	5,616,971.00	5,598,807.00	5,815,820.00	8,411,168.00	85,478,900.00
51121000	Honorarios y Asimilables a Salarios	0.00	0.00	0.00	0.00	0.00	0.00	0.00	0.00	0.00	0.00	0.00	0.00	0.00
51122000	Sueldo Base al Personal Eventual	4,389,898.00	4,522,071.00	5,142,192.00	4,888,388.00	5,188,902.00	5,281,428.00	6,307,134.00	5,819,125.00	5,568,971.00	5,599,807.00	5,776,320.00	8,371,868.00	64,813,400.00
51123000	Retribuciones por Servicios de Carácter social	27,000.00	35,250.00	57,750.00	85,000.00	67,000.00	89,000.00	87,000.00	67,000.00	50,000.00	39,500.00	39,500.00	39,500.00	663,500.00
51130000	REMUNERACIONES ADICIONALES Y ESPECIALES	7,272,132.89	7,069,914.53	7,506,892.44	8,739,773.56	7,247,778.05	7,501,285.02	8,032,910.06	8,009,418.74	8,856,243.95	7,362,834.64	7,629,693.97	9,785,065.65	92,033,943.50
51132000	Prima Vacacional, Dominical y Gratificación de Fin de Año	96,522.11	79,527.92	104,540.43	83,241.32	78,375.64	74,526.12	90,406.37	74,528.43	95,111.93	78,723.32	84,111.31	89,608.03	1,026,822.93
51133000	Horas Extraordinarias	1,247,182.11	1,042,154.94	1,283,897.33	1,098,874.38	918,585.16	881,588.87	1,152,855.79	953,817.25	1,181,399.42	930,809.82	1,184,649.24	1,106,332.27	13,002,204.78
51134000	Compensaciones	5,928,448.87	5,968,231.67	6,118,154.68	7,567,657.88	6,250,817.25	6,535,192.03	6,789,847.90	6,981,073.06	5,589,732.40	6,355,301.50	6,361,133.42	7,589,725.35	78,005,115.81
51140000	SEGURIDAD SOCIAL	4,583,835.37	5,970,043.78	4,404,244.64	7,436,197.69	3,671,975.45	8,495,163.93	4,973,168.59	6,668,223.96	4,897,533.35	7,724,468.77	4,742,306.72	9,865,404.19	73,230,519.94
51141000	Aportaciones de Seguridad Social	4,583,835.37	2,839,708.88	4,404,244.64	3,827,872.71	3,626,214.81	4,761,008.74	4,973,168.59	2,682,650.45	4,897,533.35	3,865,475.28	4,742,306.72	5,177,784.90	50,181,601.92
51143000	Aportaciones al Sistema para el Retiro	0.00	3,330,334.92	0.00	3,608,324.98	0.00	3,734,157.19	0.00	3,983,573.51	0.00	3,856,993.48	0.00	4,487,619.29	23,003,203.38
51144000	Aportaciones para Seguros	0.00	0.00	0.00	0.00	45,710.64	0.00	0.00	0.00	0.00	0.00	0.00	0.00	45,710.64
51150000	OTRAS PRESTACIONES SOCIALES Y ECONOMICAS	5,896,671.45	5,039,369.03	5,362,226.62	6,034,394.95	5,630,781.91	5,108,428.39	6,535,901.05	5,211,466.13	5,370,096.89	5,172,764.48	5,412,608.93	11,034,358.23	71,808,068.05
51152000	Indemnizaciones	0.00	0.00	0.00	0.00	0.00	0.00	0.00	0.00	0.00	0.00	0.00	0.00	0.00
51154000	Prestaciones Contractuales	3,008,051.76	2,333,942.43	2,359,316.81	3,055,058.55	2,701,247.80	2,344,413.15	3,384,180.87	2,276,780.79	2,367,641.62	2,285,147.44	2,431,345.87	3,109,697.81	31,634,825.80
51155000	Apoyo a la Capacitación de los Servidores Públicos	0.00	0.00	0.00	0.00	0.00	0.00	0.00	0.00	0.00	6,000.00	0.00	22,500.00	28,500.00
51159000	Otras Prestaciones Sociales y Económicas	2,890,619.69	2,705,426.60	3,002,909.81	2,979,336.40	2,929,534.11	2,764,015.24	3,151,720.18	2,934,685.34	3,002,455.26	2,901,617.04	2,981,263.06	7,902,160.32	40,145,742.25
51100000	SERVICIOS PERSONALES	43,156,542.19	42,204,048.48	44,940,177.65	48,164,332.98	43,643,674.33	48,875,479.85	48,317,447.50	46,297,383.69	45,387,805.25	48,644,222.58	44,728,514.17	63,328,395.00	583,668,024.67
51210000	MATERIALES DE ADMINISTRACIÓN Y EMISIÓN DE DOCUMENTOS	0.00	0.00	0.00	0.00	0.00	0.00	0.00	0.00	0.00	0.00	0.00	0.00	0.00
51211000	Materiales, Útiles y Equipos Menores de Oficina	0.00	0.00	0.00	0.00	0.00	0.00	0.00	0.00	0.00	0.00	0.00	0.00	0.00
51212000	Materiales y Útiles de Impresión y Reproducción	0.00	0.00	0.00	0.00	0.00	0.00	0.00	0.00	0.00	0.00	0.00	0.00	0.00
51214000	Materiales, Útiles y Equipos Menores de Tecnología de Información y Com.	0.00	0.00	0.00	0.00	0.00	0.00	0.00	0.00	0.00	0.00	0.00	0.00	0.00
51215000	Material Impreso e Información Digital	0.00	0.00	0.00	0.00	0.00	0.00	0.00	0.00	0.00	0.00	0.00	0.00	0.00
51216000	Materiales de Limpieza	0.00	0.00	0.00	0.00	0.00	0.00	0.00	0.00	0.00	0.00	0.00	0.00	0.00
51217000	Materiales y Útiles de Enseñanza	0.00	0.00	0.00	0.00	0.00	0.00	0.00	0.00	0.00	0.00	0.00	0.00	0.00
51218000	Materiales para el Registro e Identificación de Bienes y Personas	0.00	0.00	0.00	0.00	0.00	0.00	0.00	0.00	0.00	0.00	0.00	0.00	0.00
51220000	ALIMENTOS Y UTENSILIOS	0.00	0.00	0.00	0.00	0.00	0.00	0.00	0.00	0.00	0.00	0.00	0.00	0.00
51221000	Productos Alimenticios para Personas	0.00	0.00	0.00	0.00	0.00	0.00	0.00	0.00	0.00	0.00	0.00	0.00	0.00
51222000	Productos Alimenticios para Animales	0.00	0.00	0.00	0.00	0.00	0.00	0.00	0.00	0.00	0.00	0.00	0.00	0.00
51223000	Utensilios para el Servicio de Alimentación	0.00	0.00	0.00	0.00	0.00	0.00	0.00	0.00	0.00	0.00	0.00	0.00	0.00
51230000	MATERIALES Y ARTICULOS DE CONSTRUCCIÓN Y REPARACIÓN	0.00	0.00	0.00	0.00	0.00	0.00	0.00	0.00	0.00	0.00	0.00	0.00	0.00
51241000	Productos Minerales No Metálicos	0.00	0.00	0.00	0.00	0.00	0.00	0.00	0.00	0.00	0.00	0.00	0.00	0.00
51242000	Cementos y Productos de Concreto	0.00	0.00	0.00	0.00	0.00	0.00	0.00	0.00	0.00	0.00	0.00	0.00	0.00
51243000	Cnl. Yeso y Productos de Yeso	0.00	0.00	0.00	0.00	0.00	0.00	0.00	0.00	0.00	0.00	0.00	0.00	0.00
51244000	Madera y Productos de Madera	0.00	0.00	0.00	0.00	0.00	0.00	0.00	0.00	0.00	0.00	0.00	0.00	0.00
51245000	Vidrio y Productos de Vidrio	0.00	0.00	0.00	0.00	0.00	0.00	0.00	0.00	0.00	0.00	0.00	0.00	0.00
51246000	Material Eléctrico y Electrónico	0.00	0.00	0.00	0.00	0.00	0.00	0.00	0.00	0.00	0.00	0.00	0.00	0.00
51247000	Artículos Metálicos para la Construcción	0.00	0.00	0.00	0.00	0.00	0.00	0.00	0.00	0.00	0.00	0.00	0.00	0.00
51248000	Materiales Complementarios	0.00	0.00	0.00	0.00	0.00	0.00	0.00	0.00	0.00	0.00	0.00	0.00	0.00
51249000	Otros Materiales y Artículos de Construcción y Reparación	0.00	0.00	0.00	0.00	0.00	0.00	0.00	0.00	0.00	0.00	0.00	0.00	0.00
51250000	PRODUCTOS QUIMICOS, FARMACEUTICOS Y DE LABORATORIO	0.00	0.00	0.00	0.00	0.00	0.00	0.00	0.00	410,000.00	0.00	0.00	0.00	410,000.00
51251000	Productos Químicos Básicos	0.00	0.00	0.00	0.00	0.00	0.00	0.00	0.00	0.00	0.00	0.00	0.00	0.00
51252000	Fertilizantes, Pesticidas y Otros Agroquímicos	0.00	0.00	0.00	0.00	0.00	0.00	0.00	0.00	410,000.00	0.00	0.00	0.00	410,000.00
51253000	Medicinas y Productos Farmacéuticos	0.00	0.00	0.00	0.00	0.00	0.00	0.00	0.00	0.00	0.00	0.00	0.00	0.00
51254000	Materiales, Accesorios y Suministros Médicos	0.00	0.00	0.00	0.00	0.00	0.00	0.00	0.00	0.00	0.00	0.00	0.00	0.00
51255000	Materiales y Accesorios de Laboratorio	0.00	0.00	0.00	0.00	0.00	0.00	0.00	0.00	0.00	0.00	0.00	0.00	0.00
51256000	Fibras Sintéticas, Hules, Plásticos y Derivados	0.00	0.00	0.00	0.00	0.00	0.00	0.00	0.00	0.00	0.00	0.00	0.00	0.00
51259000	Otros Productos Químicos	0.00	0.00	0.00	0.00	0.00	0.00	0.00	0.00	0.00	0.00	0.00	0.00	0.00
51260000	COMBUSTIBLES, LUBRICANTES Y ADITIVOS	0.00	0.00	0.00	0.00	0.00	0.00	0.00	0.00	2,878,183.82	5,307,704.43	7,185,491.02	8,245,091.22	31,169,617.14
51261000	Combustibles, Lubricantes y Aditivos	0.00	0.00	0.00	0.00	0.00	0.00	0.00	0.00	2,878,183.82	5,307,704.43	7,185,491.02	8,245,091.22	31,169,617.14



MUNICIPIO DE DURANGO
DIRECCION MUNICIPAL DE ADMINISTRACION Y FINANZAS
COMPARTATIVO MENSUAL DE EGRESOS 2018
PARTICIPACIONES FEDERALES

GOBIERNO CIUDADANO
DURANGO

CTA	NOMBRE	ENERO	FEBRERO	MARZO	ABRIL	MAYO	JUNIO	JULIO	AGOSTO	SEPTIEMBRE	OCTUBRE	NOVIEMBRE	DIEMBRE	ACUMULADO
51270000	VESTUARIO, BLANCOS, PRENDAS DE PROTECCION Y ARTICULOS DEPORTIVOS	0.00	0.00	0.00	0.00	0.00	0.00	0.00	0.00	0.00	0.00	0.00	0.00	0.00
51271000	Vestuario y Uniformes	0.00	0.00	0.00	0.00	0.00	0.00	0.00	0.00	0.00	0.00	0.00	0.00	0.00
51272000	Prendas de Seguridad y Protección Personal	0.00	0.00	0.00	0.00	0.00	0.00	0.00	0.00	0.00	0.00	0.00	0.00	0.00
51273000	Artículos Deportivos	0.00	0.00	0.00	0.00	0.00	0.00	0.00	0.00	0.00	0.00	0.00	0.00	0.00
51274000	Productos Textiles	0.00	0.00	0.00	0.00	0.00	0.00	0.00	0.00	0.00	0.00	0.00	0.00	0.00
51275000	Blancos y Otros Productos Textiles	0.00	0.00	0.00	0.00	0.00	0.00	0.00	0.00	0.00	0.00	0.00	0.00	0.00
51280000	MATERIALES Y SUMINISTROS DE SEGURIDAD	0.00	0.00	0.00	0.00	0.00	0.00	0.00	0.00	0.00	0.00	0.00	0.00	0.00
51282000	Materiales de Seguridad Pública	0.00	0.00	0.00	0.00	0.00	0.00	0.00	0.00	0.00	0.00	0.00	0.00	0.00
51283000	Prendas de Protección para Seguridad Pública y Nacional	0.00	0.00	0.00	0.00	0.00	0.00	0.00	0.00	0.00	0.00	0.00	0.00	0.00
51290000	HERRAMIENTAS, REFACCIONES Y ACCESORIOS MENORES	0.00	0.00	0.00	0.00	0.00	0.00	0.00	12,609.20	245,953.15	11,320.04	301,101.20	985,218.89	1,558,202.48
51291000	Herramientas Menores	0.00	0.00	0.00	0.00	0.00	0.00	0.00	0.00	0.00	0.00	0.00	0.00	0.00
51292000	Refacciones y Accesorios Menores de Edificios	0.00	0.00	0.00	0.00	0.00	0.00	0.00	0.00	0.00	0.00	0.00	0.00	0.00
51293000	Refacciones y Accesorios Menores de Mobiliario y Equipo	0.00	0.00	0.00	0.00	0.00	0.00	0.00	0.00	0.00	0.00	0.00	0.00	0.00
51294000	Refacciones y Accesorios Menores de Equipo de Computo y Tecnologías de la Información	0.00	0.00	0.00	0.00	0.00	0.00	0.00	0.00	0.00	0.00	0.00	0.00	0.00
51295000	Refacciones y Accesorios Menores de Instrumental Médico y de Laboratorio	0.00	0.00	0.00	0.00	0.00	0.00	0.00	0.00	0.00	0.00	0.00	0.00	0.00
51296000	Refacciones y Accesorios Menores de Equipo de Transporte	0.00	0.00	0.00	0.00	0.00	0.00	0.00	8,345.04	134,681.33	11,320.04	300,045.21	915,523.98	1,389,815.58
51298000	Refacciones y Accesorios Menores de Maquinaria y Otros Equipos	0.00	0.00	0.00	0.00	0.00	0.00	0.00	4,294.18	111,271.82	0.00	1,555.99	69,694.93	189,286.90
51299000	Refacciones y Accesorios Menores de Otros Bienes Muebles	0.00	0.00	0.00	0.00	0.00	0.00	0.00	0.00	0.00	0.00	0.00	0.00	0.00
51290000	MATERIALES Y SUMINISTROS	0.00	0.00	0.00	0.00	0.00	0.00	0.00	2,800,793.02	5,963,657.58	7,198,811.06	6,546,192.42	8,538,365.54	33,135,819.82
51310000	SERVICIOS BASICOS	4,179,228.00	3,154,543.75	5,468,611.95	3,437,081.58	4,474,516.75	3,916,804.39	3,306,219.51	3,094,710.42	4,940,378.48	5,666,967.34	5,070,180.20	6,919,290.15	53,626,550.52
51311000	Energía eléctrica	4,179,228.00	3,154,543.75	5,468,611.95	3,437,081.58	4,474,516.75	3,916,804.39	3,306,219.51	3,056,181.10	3,821,925.27	5,013,151.94	4,620,706.54	4,103,920.00	48,650,868.78
51312000	Gas	0.00	0.00	0.00	0.00	0.00	0.00	0.00	38,549.32	1,018,453.21	635,313.40	449,473.66	1,423,809.32	3,565,698.91
51313000	Agua	0.00	0.00	0.00	0.00	0.00	0.00	0.00	0.00	0.00	0.00	0.00	0.00	0.00
51314000	Telefonía Tradicional	0.00	0.00	0.00	0.00	0.00	0.00	0.00	0.00	0.00	0.00	0.00	893,140.83	893,140.83
51315000	Telefonía Celular	0.00	0.00	0.00	0.00	0.00	0.00	0.00	0.00	0.00	0.00	0.00	0.00	0.00
51316000	Servicios de Telecomunicaciones y Satélites	0.00	0.00	0.00	0.00	0.00	0.00	0.00	0.00	0.00	0.00	0.00	0.00	0.00
51317000	Servicios de Acceso a Internet, Redes y Procesamiento de Información	0.00	0.00	0.00	0.00	0.00	0.00	0.00	0.00	0.00	18,522.00	0.00	698,320.00	716,842.00
51318000	Servicios Postales y Telegráficos	0.00	0.00	0.00	0.00	0.00	0.00	0.00	0.00	0.00	0.00	0.00	0.00	0.00
51320000	SERVICIOS DE ARRENDAMIENTO	0.00	580,000.00	580,000.00	580,000.00	580,000.00	580,000.00	580,000.00	580,000.00	5,763,973.51	4,562,485.42	1,738,096.31	18,192,293.82	38,306,829.06
51321000	Arrendamiento de Edificios	0.00	0.00	0.00	0.00	0.00	0.00	0.00	0.00	0.00	301,519.52	0.00	4,157,656.63	4,459,176.15
51323000	Arrendamiento de Mobiliario y Equipo de Administración, Educativa y Recreativa	0.00	580,000.00	580,000.00	580,000.00	580,000.00	580,000.00	580,000.00	580,000.00	580,000.00	580,000.00	580,000.00	580,000.00	6,380,000.00
51324000	Arrendamiento de Equipo de Transporte	0.00	0.00	0.00	0.00	0.00	0.00	0.00	0.00	7,004,798.45	258,332.00	243,097.13	6,860,169.34	14,169,306.92
51325000	Arrendamiento de Maquinaria, Otros Equipos y Herramientas	0.00	0.00	0.00	0.00	0.00	0.00	0.00	0.00	733,073.60	0.00	0.00	0.00	733,073.60
51327000	Arrendamiento de Activos Intangibles	0.00	0.00	0.00	0.00	0.00	0.00	0.00	0.00	1,448,191.49	3,422,613.90	914,999.18	6,784,488.85	12,588,273.39
51328000	Arrendamiento Financiero	0.00	0.00	0.00	0.00	0.00	0.00	0.00	0.00	0.00	0.00	0.00	0.00	0.00
51329000	Otros Arrendamientos	0.00	0.00	0.00	0.00	0.00	0.00	0.00	0.00	0.00	0.00	0.00	0.00	0.00
51330000	SERVICIOS PROFESIONALES, CIENTÍFICOS Y TÉCNICOS Y OTROS SERVICIOS	0.00	0.00	0.00	0.00	0.00	0.00	0.00	14,360,277.77	3,524,277.55	0.00	807,712.41	4,030,893.88	22,723,111.71
51331000	Servicios de Legales, Contabilidad, Auditoría y Relacionados	0.00	0.00	0.00	0.00	0.00	0.00	0.00	0.00	0.00	0.00	0.00	0.00	0.00
51332000	Servicios de Diseño, Arquitectura, Ingeniería y Actividades Relacionadas	0.00	0.00	0.00	0.00	0.00	0.00	0.00	0.00	0.00	0.00	0.00	0.00	0.00
51333000	Servicios de Consultoría Administrativa, Procesos, Técnica y en Tecnologías de la Información	0.00	0.00	0.00	0.00	0.00	0.00	0.00	14,360,277.77	3,524,277.55	0.00	807,712.41	4,030,893.88	22,723,111.71
51334000	Servicios de Capacitación	0.00	0.00	0.00	0.00	0.00	0.00	0.00	0.00	0.00	0.00	0.00	0.00	0.00
51335000	Servicios de Investigación Científica y Desarrollo	0.00	0.00	0.00	0.00	0.00	0.00	0.00	0.00	0.00	0.00	0.00	0.00	0.00
51336000	Servicios de Apoyo Administrativo, Traducción, Fotocopiado e Impresión	0.00	0.00	0.00	0.00	0.00	0.00	0.00	0.00	0.00	0.00	0.00	0.00	0.00
51337000	Servicios de Protección y Seguridad	0.00	0.00	0.00	0.00	0.00	0.00	0.00	0.00	0.00	0.00	0.00	0.00	0.00
51338000	Servicios Profesionales, Científicos y Técnicos Integrales	0.00	0.00	0.00	0.00	0.00	0.00	0.00	0.00	0.00	0.00	0.00	0.00	0.00
51340000	SERVICIOS FINANCIEROS, BANCARIOS Y COMERCIALES	0.00	172,222.22	0.00	29.00	603.20	168.20	203.00	295.80	268.80	400.20	3,480,411.80	1,437,558.00	5,092,158.22
51341000	Servicios Financieros y Bancarios	0.00	172,222.22	0.00	29.00	603.20	168.20	203.00	295.80	268.80	400.20	3,480,411.80	1,437,558.00	5,092,158.22
51343000	Servicios de Recaudación, Tránsito y Custodia de Valores	0.00	0.00	0.00	0.00	0.00	0.00	0.00	0.00	0.00	0.00	0.00	0.00	0.00
51345000	Seguros de Bienes Patrimoniales	0.00	0.00	0.00	0.00	0.00	0.00	0.00	0.00	0.00	0.00	0.00	0.00	0.00
51347000	Fletes y Maniobras	0.00	0.00	0.00	0.00	0.00	0.00	0.00	0.00	0.00	0.00	0.00	0.00	0.00
51350000	SERVICIOS DE INSTALACIÓN, REPARACIÓN, MANTENIMIENTO Y CONSERVACIÓN	0.00	0.00	0.00	0.00	0.00	0.00	0.00	0.00	1,432,670.62	7,160,973.27	6,065,135.48	6,648,477.70	25,207,257.07
51351000	Conservación y Mantenimiento Menor de Inmuebles	0.00	0.00	0.00	0.00	0.00	0.00	0.00	0.00	0.00	0.00	0.00	0.00	0.00
51352000	Inst. Reparación y Mto. de Mob. y Equipo de Admón. Educativa y Recreativa	0.00	0.00	0.00	0.00	0.00	0.00	0.00	0.00	0.00	0.00	0.00	0.00	0.00
51353000	Reparación y Mantenimiento de Equipo de Computo y Tecnologías de la Información	0.00	0.00	0.00	0.00	0.00	0.00	0.00	0.00	0.00	0.00	0.00	0.00	0.00
51354000	Reparación y Mantenimiento de Equipo e Instrumental Médico y de Laboratorio	0.00	0.00	0.00	0.00	0.00	0.00	0.00	0.00	0.00	0.00	0.00	0.00	0.00



MUNICIPIO DE DURANGO
DIRECCION MUNICIPAL DE ADMINISTRACIÓN Y FINANZAS
COMPARTATIVO MENSUAL DE EGRESOS 2018
PARTICIPACIONES FEDERALES

GOBIERNO CIUDADANO
DURANGO

CTA	NOMBRE	ENERO	FEBRERO	MARZO	ABRIL	MAYO	JUNIO	JULIO	AGOSTO	SEPTIEMBRE	OCTUBRE	NOVIEMBRE	DECIEMBRE	ACUMULADO
51356000	Reparación y Mantenimiento de Equipo de Transporte	0.00	0.00	0.00	0.00	0.00	0.00	0.00	0.00	1,103,029.07	76,725.24	592,281.11	2,311,917.49	4,084,552.91
51357000	Instalación, Reparación y Mto. De Maquinaria, Otros Equipos y Herramientas	0.00	0.00	0.00	0.00	0.00	0.00	0.00	0.00	329,041.65	25,958.85	62,416.03	256,249.55	673,665.98
51358000	Servicios de Limpieza y Manejo de Desechos	0.00	0.00	0.00	0.00	0.00	0.00	0.00	0.00	0.00	7,058,289.18	7,410,436.34	8,080,310.66	20,549,038.18
51359000	Servicios de Jardinería y Fumigación	0.00	0.00	0.00	0.00	0.00	0.00	0.00	0.00	0.00	0.00	0.00	0.00	0.00
51360000	SERVICIOS DE COMUNICACIÓN SOCIAL Y PUBLICIDAD	0.00	0.00	0.00	0.00	0.00	0.00	0.00	0.00	0.00	0.00	0.00	0.00	0.00
51361000	Difusión por Radio, Televisión y Otros Medios de Mensajes Sobre Programas y Actividades Gubernamentales	0.00	0.00	0.00	0.00	0.00	0.00	0.00	0.00	0.00	0.00	0.00	0.00	0.00
51363000	Servicios de Creatividad, Producción, Producción de Publicidad Excepto Internet	0.00	0.00	0.00	0.00	0.00	0.00	0.00	0.00	0.00	0.00	0.00	0.00	0.00
51365000	Servicios de la Industria Filmica del Sonido y del Video	0.00	0.00	0.00	0.00	0.00	0.00	0.00	0.00	0.00	0.00	0.00	0.00	0.00
51366000	Servicio de Creación y Difusión de Contenido a Traves de Internet	0.00	0.00	0.00	0.00	0.00	0.00	0.00	0.00	0.00	0.00	0.00	0.00	0.00
51369000	Otros Servicios de Información	0.00	0.00	0.00	0.00	0.00	0.00	0.00	0.00	0.00	0.00	0.00	0.00	0.00
51370000	SERVICIOS DE TRASLADO Y VIATICOS	0.00	0.00	0.00	0.00	0.00	0.00	0.00	0.00	0.00	0.00	0.00	21,599.20	21,599.20
51371000	Pasajes Aéreos	0.00	0.00	0.00	0.00	0.00	0.00	0.00	0.00	0.00	0.00	0.00	0.00	0.00
51372000	Pasajes Terrestres	0.00	0.00	0.00	0.00	0.00	0.00	0.00	0.00	0.00	0.00	0.00	0.00	0.00
51375000	Víaticos en el País	0.00	0.00	0.00	0.00	0.00	0.00	0.00	0.00	0.00	0.00	0.00	0.00	0.00
51376000	Víaticos en el Extranjero	0.00	0.00	0.00	0.00	0.00	0.00	0.00	0.00	0.00	0.00	0.00	0.00	0.00
51379000	Otros Servicios de Traslado y Hospedaje	0.00	0.00	0.00	0.00	0.00	0.00	0.00	0.00	0.00	0.00	0.00	21,599.20	21,599.20
51380000	SERVICIOS OFICIALES	0.00	0.00	0.00	0.00	0.00	0.00	0.00	0.00	139,200.00	0.00	0.00	0.00	139,200.00
51381000	Gastos de Ceremonial	0.00	0.00	0.00	0.00	0.00	0.00	0.00	0.00	0.00	0.00	0.00	0.00	0.00
51382000	Gastos de Orden Social y Cultural	0.00	0.00	0.00	0.00	0.00	0.00	0.00	0.00	139,200.00	0.00	0.00	0.00	139,200.00
51383000	Congresos y Convenciones	0.00	0.00	0.00	0.00	0.00	0.00	0.00	0.00	0.00	0.00	0.00	0.00	0.00
51385000	Gastos de Representación	0.00	0.00	0.00	0.00	0.00	0.00	0.00	0.00	0.00	0.00	0.00	0.00	0.00
51390000	OTROS SERVICIOS GENERALES	0.00	0.00	0.00	0.00	0.00	0.00	0.00	0.00	0.00	0.00	300,000.00	-300,000.00	0.00
51391000	Servicios Funerarios y de Cementerios	0.00	0.00	0.00	0.00	0.00	0.00	0.00	0.00	0.00	0.00	0.00	0.00	0.00
51392000	Impuestos y Derechos	0.00	0.00	0.00	0.00	0.00	0.00	0.00	0.00	0.00	0.00	0.00	0.00	0.00
51395000	Penas, Multas, Accesorios y Actualizaciones	0.00	0.00	0.00	0.00	0.00	0.00	0.00	0.00	0.00	0.00	0.00	0.00	0.00
51396000	Otros Gastos por Responsabilidades	0.00	0.00	0.00	0.00	0.00	0.00	0.00	0.00	0.00	0.00	0.00	0.00	0.00
51399000	Otros Servicios Generales	0.00	0.00	0.00	0.00	0.00	0.00	0.00	0.00	0.00	0.00	300,000.00	-300,000.00	0.00
51400000	SERVICIOS GENERALES	4,179,226.00	3,906,765.97	6,046,911.95	4,017,110.36	5,055,119.95	4,496,972.59	3,886,422.51	18,035,233.98	19,800,784.98	17,390,826.23	19,461,536.20	28,940,112.85	145,216,705.78
52420000	TRANSFERENCIAS OTORGADAS A ENTIDADES PARAESTATALES	0.00	0.00	0.00	0.00	0.00	0.00	0.00	0.00	0.00	0.00	0.00	0.00	0.00
52421000	Transferencias Otorgadas a Entidades Paraestatales	0.00	0.00	0.00	0.00	0.00	0.00	0.00	0.00	0.00	0.00	0.00	0.00	0.00
52430000	SUBSIDIOS Y SUBVENCIONES	0.00	0.00	0.00	0.00	0.00	0.00	0.00	0.00	10,943,695.19	0.00	0.00	133,400.00	11,077,095.19
52439000	Otros subsidios	0.00	0.00	0.00	0.00	0.00	0.00	0.00	0.00	10,943,695.19	0.00	0.00	133,400.00	11,077,095.19
52440000	AYUDAS SOCIALES	0.00	0.00	0.00	0.00	0.00	0.00	0.00	0.00	0.00	0.00	0.00	0.00	0.00
52441000	Ayudas Sociales a Personas	0.00	0.00	0.00	0.00	0.00	0.00	0.00	0.00	0.00	0.00	0.00	0.00	0.00
52442000	Becas y Otras Ayudas para Programas de Capacitación	0.00	0.00	0.00	0.00	0.00	0.00	0.00	0.00	0.00	0.00	0.00	0.00	0.00
52443000	Ayudas Sociales a Instituciones de Enseñanza	0.00	0.00	0.00	0.00	0.00	0.00	0.00	0.00	0.00	0.00	0.00	0.00	0.00
52445000	Ayudas Sociales a Instituciones sin Fines de Lucro	0.00	0.00	0.00	0.00	0.00	0.00	0.00	0.00	0.00	0.00	0.00	0.00	0.00
52448000	Ayudas por Desastres Naturales y Otros Sinistros	0.00	0.00	0.00	0.00	0.00	0.00	0.00	0.00	0.00	0.00	0.00	0.00	0.00
52450000	PENSIONES Y JUBILACIONES	0.00	0.00	0.00	0.00	0.00	0.00	0.00	0.00	0.00	0.00	0.00	0.00	0.00
52452000	Jubilaciones	0.00	0.00	0.00	0.00	0.00	0.00	0.00	0.00	0.00	0.00	0.00	0.00	0.00
52000000	TRANSFERENCIAS, ASIGNACIONES, SUBSIDIOS Y OTRAS AYUDAS		0.00	0.00	0.00	0.00	0.00	0.00	0.00	10,943,695.19	0.00	0.00	133,400.00	11,077,095.19
54920000	INTERESES DE LA DEUDA PÚBLICA	0.00	3,257,126.94	2,738,881.41	3,140,828.26	3,174,016.23	3,036,072.03	2,939,950.50	3,230,672.13	3,103,145.20	2,996,647.97	3,160,997.50	6,260,351.44	37,038,689.61
54921000	Intereses de la Deuda Interna con Instituciones de Crédito	0.00	3,257,126.94	2,738,881.41	3,140,828.26	3,174,016.23	3,036,072.03	2,939,950.50	3,230,672.13	3,103,145.20	2,996,647.97	3,160,997.50	6,260,351.44	37,038,689.61
54900000	INTERESES COMISIONES Y OTROS GASTOS DE LA DEUDA PÚBLICA	0.00	3,257,126.94	2,738,881.41	3,140,828.26	3,174,016.23	3,036,072.03	2,939,950.50	3,230,672.13	3,103,145.20	2,996,647.97	3,160,997.50	6,260,351.44	37,038,689.61
90000000	SUMA TOTAL DE EGRESOS	47,335,768.10	49,367,942.39	53,725,671.01	55,322,271.82	51,872,810.51	54,408,574.47	55,143,620.51	70,454,062.63	85,176,070.18	74,228,507.84	79,897,240.29	117,200,824.83	790,136,334.87



MUNICIPIO DE DURANGO
DIRECCIÓN MUNICIPAL DE ADMINISTRACIÓN Y FINANZAS
COMPARTATIVO MENSUAL DE EGRESOS 2015
TESORERÍA



CTA	NOMBRE	ENERO	FEBRERO	MARZO	ABRIL	MAYO	JUNIO	JULIO	AGOSTO	SEPTIEMBRE	OCTUBRE	NOVIEMBRE	DICIEMBRE	ACUMULADO
EGRESOS														
5110000	REMUNERACIONES AL PERSONAL DE CARÁCTER PERMANENTE	605,108.43	678,677.29	1,299,229.58	706,877.57	1,300,783.28	959,984.06	954,791.49	1,146,351.50	962,575.72	952,809.17	1,216,356.45	1,332,858.49	12,316,360.03
5111000	Dietas	0.00	0.00	0.00	0.00	0.00	0.00	0.00	0.00	0.00	0.00	0.00	0.00	0.00
5111300	Sueldo Base al Personal Permanente	605,108.43	678,677.29	1,299,229.58	706,877.57	1,300,783.28	959,984.06	954,791.49	1,146,351.50	962,575.72	952,809.17	1,216,356.45	1,332,858.49	12,316,360.03
5120000	REMUNERACIONES AL PERSONAL DE CARÁCTER TRANSITORIO	1,311,174.98	1,696,126.09	2,591,009.60	2,889,516.50	3,124,272.58	2,489,397.59	2,616,378.07	2,484,656.97	2,594,804.56	2,480,773.50	2,562,151.52	30,006,828.55	
5121000	Honorarios y Asimilables a Salarios	1,266,932.98	1,622,647.09	2,340,950.60	2,704,399.50	2,954,467.58	2,963,844.58	2,363,343.59	2,459,088.07	2,384,284.97	2,481,899.56	2,331,332.50	2,445,459.52	28,288,748.55
5122000	Sueldo Base al Personal Eventual	54,242.00	73,479.00	250,059.00	185,117.00	212,101.00	160,378.00	126,054.00	157,290.00	120,372.00	112,905.00	149,441.00	116,992.00	1,718,080.00
5123000	Retribuciones por Servicios de Carácter social	0.00	0.00	0.00	0.00	0.00	0.00	0.00	0.00	0.00	0.00	0.00	0.00	0.00
5130000	REMUNERACIONES ADICIONALES Y ESPECIALES	1,535,432.71	1,535,588.34	2,480,141.69	1,631,998.32	1,741,911.88	1,232,340.98	5,587,573.27	1,534,782.96	2,754,518.28	1,808,565.95	1,682,548.48	50,273,314.38	82,018,717.22
5132000	Prima Vacacional, Dominical y Gratificación de Fin de Año	43,942.02	58,704.48	109,099.01	77,377.30	155,680.89	128,813.65	3,736,500.33	193,125.99	288,914.68	381,084.74	382,316.01	56,552,383.25	62,086,622.65
5133000	Horas Extraordinarias	493,453.28	336,920.38	830,214.38	589,816.04	592,115.47	183,796.80	159,165.70	116,152.62	172,552.82	230,933.37	179,992.31	4,141,488.67	
5134000	Compensaciones	998,037.43	1,139,963.50	1,520,828.32	1,125,002.98	994,115.50	919,730.23	1,671,907.24	1,185,083.31	2,371,451.08	1,254,048.39	1,069,301.10	1,540,938.82	15,790,407.90
5140000	SEGURIDAD SOCIAL	0.00	459,330.26	197,952.58	348,305.19	171,760.27	385,604.55	215,894.35	289,648.08	216,812.96	331,261.57	202,587.91	287,727.38	3,105,885.08
5141000	Aportaciones de Seguridad Social	0.00	321,752.23	197,952.58	183,033.76	171,760.27	223,902.57	215,894.35	124,938.90	216,812.96	173,333.57	202,587.91	140,703.01	2,172,671.71
5143000	Aportaciones al Sistema para el Retiro	0.00	137,578.03	0.00	165,271.43	0.00	161,701.98	0.00	169,709.18	0.00	157,928.40	0.00	147,024.35	933,213.37
5144000	Aportaciones para Seguros	0.00	0.00	0.00	0.00	0.00	0.00	0.00	0.00	0.00	0.00	0.00	0.00	0.00
5150000	OTRAS PRESTACIONES SOCIALES Y ECONÓMICAS	495,065.41	1,552,395.87	1,922,881.65	494,208.93	1,385,300.67	1,006,165.67	367,815.35	884,341.67	765,090.46	658,691.68	2,681,674.31	3,554,141.37	15,745,073.04
5152000	Indemnizaciones	377,826.04	1,471,009.11	1,573,090.28	339,600.81	1,212,128.67	933,488.14	300,480.20	786,834.69	669,010.59	573,740.80	2,563,013.01	1,134,575.30	11,824,588.94
5154000	Prestaciones Contractuales	2,528.00	2,650.80	3,844.82	7,889.24	8,970.78	8,970.78	8,970.78	12,815.40	8,970.78	8,330.01	18,695.24	7,689.24	101,123.67
5155000	Apoyo a la Capacitación de los Servidores Públicos	0.00	0.00	0.00	0.00	0.00	0.00	0.00	0.00	27,500.12	0.00	0.00	24,592.20	52,092.32
5156000	Otras Prestaciones Sociales y Económicas	114,713.37	78,735.96	345,946.75	146,918.88	164,199.92	63,696.75	58,384.37	84,891.56	69,609.97	74,870.87	79,168.06	2,387,284.83	3,658,183.31
5190000	SERVICIOS PERSONALES	3,846,781.53	6,122,117.85	8,471,215.10	6,330,908.31	7,798,304.67	6,708,347.64	9,585,472.05	8,470,500.28	7,183,654.38	6,344,132.93	8,244,140.95	68,010,180.12	143,183,783.82
5120000	MATERIALES DE ADMINISTRACIÓN Y EMISIÓN DE DOCUMENTOS	247,042.83	583,035.91	306,134.93	291,688.69	1,173,874.10	583,960.38	479,769.10	731,478.25	786,224.34	789,279.75	439,633.96	2,118,930.26	8,511,252.18
5121000	Materiales, Útiles y Equipos Menores de Oficinas	81,327.28	176,366.12	98,692.74	117,854.87	349,493.01	199,555.77	105,945.35	110,090.72	315,201.41	153,685.41	101,033.10	469,825.34	2,277,352.12
5121200	Materiales y Útiles de Impresión y Reproducción	0.00	0.00	0.00	6,774.00	4,795.09	0.00	0.00	0.00	704.00	0.00	0.00	23,027.10	36,300.19
5121400	Materiales, Útiles y Equipos Menores de Tecnología de Información y Com.	131,395.85	149,313.84	105,881.28	80,968.98	362,165.03	185,143.05	228,107.06	247,055.11	247,908.32	224,579.85	73,441.76	805,383.05	2,852,240.81
51215000	Materiales de Impresión e Información Digital	30,000.00	228,243.16	1,848.00	-7,792.00	106,778.00	10,048.00	10,924.00	105,704.00	0.00	95,920.00	28,548.00	624,107.16	
51216000	Materiales de Limpieza	4,319.50	31,112.99	101,711.81	78,824.44	259,378.74	150,387.34	133,792.66	266,888.42	184,843.53	313,377.34	250,790.02	788,548.84	2,562,073.63
51217000	Materiales y Útiles de Enseñanza	0.00	0.00	0.00	0.00	2,678.03	0.00	0.00	1,044.00	33,132.80	0.00	1,501.08	2,849.93	41,305.84
51218000	Materiales para el Registro e Identificación de Bienes y Personas	0.00	0.00	0.00	7,238.40	88,588.20	15,828.20	0.00	698.00	4,338.28	0.00	1,637.35	650.00	118,872.43
51220000	ALIMENTOS Y UTENSILIOS	282,931.62	562,309.35	615,677.95	1,962,295.15	988,947.68	970,345.60	849,919.70	1,619,398.91	3,425,717.54	1,186,324.48	1,459,088.24	4,992,959.00	19,094,113.40
51221000	Productos Alimenticios para Personas	185,181.82	451,738.85	505,105.45	1,722,933.08	988,947.68	958,830.70	692,230.80	1,183,054.33	1,508,087.04	1,184,549.68	1,456,752.85	2,279,260.00	13,095,280.24
51222000	Productos Alimenticios para Animales	87,750.00	110,572.50	110,572.50	239,362.09	0.00	11,514.90	157,688.90	435,321.80	2,117,630.50	0.00	2,333.39	2,713,696.00	5,998,445.68
51223000	Utensilios para el Servicio de Alimentación	0.00	0.00	0.00	0.00	0.00	0.00	0.00	612.78	0.00	1,774.80	0.00	0.00	2,387.58
51230000	MATERIALES Y ARTICULOS DE CONSTRUCCIÓN Y REPARACIÓN	5,182,619.39	461,008.67	7,381,807.20	27,709,671.45	1,232,552.92	4,062,535.55	1,210,569.68	1,807,224.28	1,045,516.06	725,975.03	2,056,468.21	-26,456,711.92	26,402,436.30
51240000	Productos Minerales No Metálicos	5,055,308.17	224,061.07	5,384,806.29	25,029,320.39	296,804.21	172,159.83	12,670.07	435,452.41	350,405.30	158,789.92	544,117.06	-27,713,991.25	9,950,030.47
51242000	Cementos y Productos de Concreto	7,350.34	52,189.44	546,815.28	185,406.14	158,650.03	63,074.26	99,770.93	7,068.00	205,375.72	99,868.85	185,079.92	-472,395.76	1,118,259.96
51243000	Cel. Yeso y Productos de Yeso	3,288.28	22,400.80	39,509.48	0.00	56,229.88	14,794.68	3,480.00	113,545.23	62,130.91	108,070.55	67,255.38	516,920.46	
51244000	Madera y Productos de Madera	0.00	0.00	112,492.50	37,894.30	29,902.23	29,342.88	18,774.54	31,836.42	2,917.77	7,031.78	119,545.14	77,909.55	458,647.09
51245000	Vidrio y Productos de Vidrio	270.00	0.00	2,006.00	0.00	2,148.69	0.00	0.00	4,765.00	295.00	0.00	6,858.15	0.00	16,340.23
51246000	Materiales Eléctricos y Electrónicos	17,828.28	23,807.81	822,972.89	1,813,808.13	47,370.90	3,500,583.43	145,337.00	43,230.03	53,288.55	101,029.60	48,343.69	636,841.60	7,454,538.98
51247000	Artículos Metálicos para la Construcción	88,757.47	113,634.47	77,856.27	85,365.88	148,264.84	71,630.10	70,394.48	80,734.04	231,802.54	126,607.56	157,085.93	177,114.62	1,427,168.28
51248000	Materiales Complementarios	0.00	0.00	0.00	0.00	8,831.60	0.00	0.00	0.00	0.00	0.00	3,132.00	43,723.83	55,687.43
51249000	Otros Materiales y Artículos de Construcción y Reparación	12,018.85	24,908.28	375,448.41	577,856.51	485,353.15	207,529.87	848,827.69	1,200,660.36	87,787.95	173,519.84	884,235.67	528,700.13	5,404,842.80
51250000	PRODUCTOS QUÍMICOS, FARMACEUTICOS Y DE LABORATORIO	114.20	115,027.23	1,094,171.49	384,447.32	1,028,460.58	435,367.55	76,968.78	841,064.78	338,593.78	260,571.39	489,407.78	3,812,045.13	8,850,139.97
51251000	Productos Químicos Básicos	0.00	0.00	58,873.03	154,491.60	349,188.91	72,402.06	0.00	238,018.59	189,880.01	80,530.00	359,158.82	591,739.53	2,104,378.55
51252000	Fertilizantes, Pesticidas y Otros Agroquímicos	0.00	0.00	289.00	38,813.64	389,702.00	8,779.80	2,018.40	82,058.88	2,502.77	11,819.82	820.00	1,180.51	533,583.82
51253000	Medicinas y Productos Farmacéuticos	0.00	309.25	950,753.97	163,515.93	49,960.72	113,338.58	18,182.93	356,268.06	14,694.43	43,929.64	21,802.85	3,072,267.18	4,817,021.54
51254000	Materiales, Accesorios y Suministros Médicos	0.00	23,684.00	6,391.60	2,347.14	117,448.03	188,035.96	45,240.38	120,351.76	52,522.14	57,354.47	9,616.18	82,559.93	685,529.59
51255000	Materiales y Accesorios de Laboratorio	0.00	0.00	4,539.86	0.00	0.00	746.87	0.00	0.00	0.00	0.00	0.00	0.00	5,285.53
51256000	Fibras Sintéticas, Hules, Plásticos y Derivados	114.20	91,053.88	63,225.00	7,479.01	119,589.90	54,084.88	11,527.07	32,091.47	78,994.41	68,937.68	98,209.93	85,197.98	706,485.32
51259000	Otros Productos Químicos	0.00	0.00	0.00	0.00	575.00	0.00	0.00	280.02	0.00	0.00	0.00	0.00	855.02
51260000	COMBUSTIBLES, LUBRICANTES Y ADITIVOS	972,943.81	2,349,248.20	2,904,854.63	2,820,310.98	3,036,854.11	2,333,681.78	2,440,773.96	89,209.30	64,508.27	5,497.59	122,182.63	52,341.89	17,292,587.15
51261000	Combustibles, Lubricantes y Aditivos	972,943.81	2,349,248.20	2,904,854.63	2,820,310.98	3,036,854.11	2,333,681.							



MUNICIPIO DE DURANGO
DIRECCION MUNICIPAL DE ADMINISTRACION Y FINANZAS



COMPARTATIVO MENSUAL DE EGRESOS 2018
TESORERIA

CTA	NOMBRE	ENERO	FEBRERO	MARZO	ABRIL	MAYO	JUNIO	JULIO	AGOSTO	SEPTIEMBRE	OCTUBRE	NOVIEMBRE	DICIEMBRE	ACUMULADO
51270000	VESTUARIO, BLANCOS, PRENDAS DE PROTECCION Y ARTICULOS DEPORTIVOS	85,460.98	11,892.71	449,804.30	32,524.61	68,761.95	224,459.97	191,144.41	70,451.98	225,352.51	3,236,376.78	136,861.13	1,819,617.93	6,552,709.26
51271000	Vestuario y Uniformes	82,505.97	0.00	375,882.13	27,978.70	25,868.00	138,399.60	9,398.00	17,435.72	21,950.16	244,023.98	0.00	1,614,841.08	2,558,279.34
51272000	Prendas de Seguridad y Protección Personal	2,955.01	11,892.71	0.00	0.00	6,857.92	6,516.47	49,447.80	16,353.73	19,575.12	2,971,048.22	30,580.00	118,533.07	3,233,541.05
51273000	Artículos Deportivos	0.00	0.00	73,922.17	3,987.20	30,152.04	78,664.08	132,060.72	35,978.32	181,740.13	0.00	105,921.28	64,496.68	706,902.60
51274000	Productos Textiles	0.00	0.00	0.00	560.71	109.99	879.82	239.89	684.21	2,087.10	16,968.58	379.87	21,747.10	43,707.27
51275000	Blancos y Otros Productos Textiles	0.00	0.00	0.00	0.00	5,974.00	0.00	0.00	0.00	0.00	4,305.00	0.00	0.00	10,279.00
51280000	MATERIALES Y SUMINISTROS DE SEGURIDAD	0.00	0.00	0.00	0.00	0.00	0.00	0.00	0.00	0.00	0.00	0.00	0.00	0.00
51282000	Materiales de Seguridad Pública	0.00	0.00	0.00	0.00	0.00	0.00	0.00	0.00	0.00	0.00	0.00	0.00	0.00
51283000	Prendas de Protección para Seguridad Pública y Nacional	0.00	0.00	0.00	0.00	0.00	0.00	0.00	0.00	0.00	0.00	0.00	0.00	0.00
51290000	HERRAMIENTAS, REFACCIONES Y ACCESORIOS MENORES	38,168.11	75,950.72	148,328.34	151,003.00	315,836.87	482,212.94	106,732.12	440,677.92	56,877.91	587,291.37	714,574.43	-136,659.66	2,979,814.07
51291000	Herramientas Menores	14,251.51	16,786.50	16,394.88	0.00	89,221.48	4,512.01	18,320.84	74,757.57	49,381.48	37,980.73	43,778.99	25,031.07	387,997.06
51292000	Refacciones y Accesorios Menores de Edificios	13,143.49	6,003.74	3,068.21	1,035.00	12,432.57	5,401.23	10,935.57	6,548.75	9,907.02	11,612.69	6,560.21	30,676.71	117,323.19
51293000	Refacciones y Accesorios Menores de Mobiliario y Equipo	0.00	4,715.88	5,560.11	1,018.99	1,099.00	0.00	261.00	610.48	2,503.21	585.77	2,503.21	185.60	18,627.82
51294000	Refacciones y Accesorios Menores de Equipo de computo y Tecnologías de la Información	6,092.71	7,241.49	14,031.61	0.00	15,384.15	16,674.80	6,648.21	30,070.46	134,885.29	10,696.56	12,777.25	114,874.74	368,757.27
51295000	Refacciones y Accesorios Menores de Instrumental Médico y de Laboratorio	2,572.40	0.00	0.00	130.00	0.00	0.00	0.00	0.00	0.00	0.00	498.80	48,536.79	51,736.99
51296000	Refacciones y Accesorios Menores de Equipo de Transporte	0.00	0.00	33,740.36	114,813.01	132,007.71	257,115.15	56,583.12	145,658.13	-171,437.33	378,938.75	450,557.82	-482,075.25	915,899.27
51298000	Refacciones y Accesorios Menores de Maquinaria y Otros Equipos	0.00	18,635.30	0.00	33,772.00	26,131.64	148,261.78	13,208.83	28,895.37	26,372.13	115,865.72	161,788.99	83,512.35	637,424.11
51299000	Refacciones y Accesorios Menores de Otros Bienes Muebles	128.00	21,588.01	75,533.17	234.00	42,560.32	60,247.00	1,374.56	154,139.18	5,701.32	31,613.15	36,129.37	62,599.33	481,848.36
51200000	MATERIALES Y SUMINISTROS	6,807,508.84	4,158,472.79	12,861,378.74	33,432,121.20	7,841,286.17	9,972,743.75	5,355,877.75	5,580,705.40	6,140,790.38	6,774,316.38	5,418,234.38	13,798,577.37	89,885,852.53
51310000	SERVICIOS BASICOS	31,410.01	4,928,413.54	4,338,928.15	4,093,184.63	7,111,243.34	5,737,421.74	6,280,595.91	5,341,875.49	6,012,468.57	4,880,838.95	5,096,578.44	6,517,736.66	61,768,215.43
51311000	Energía eléctrica	0.00	4,362,925.25	3,659,216.05	3,018,508.42	4,192,953.25	3,911,238.61	4,905,634.49	5,188,048.90	5,367,710.73	5,647,961.06	5,800,875.46	6,168,989.00	52,250,059.22
51312000	Gas	0.00	316,495.47	280,819.14	858,157.95	805,582.89	509,474.35	321,088.43	-426,105.78	0.00	0.00	400.00	0.00	2,845,912.45
51313000	Agua	0.00	0.00	0.00	0.00	1,798,034.62	0.00	848,617.50	312,089.00	-312,089.00	0.00	0.00	0.00	2,446,652.02
51314000	Telefonía Tradicional	0.00	0.00	228,653.35	90,106.16	77,917.87	625,093.83	143,300.83	158,869.28	358,542.59	-418,220.84	136,370.21	65,811.91	1,476,345.27
51315000	Telefonía Celular	0.00	37,794.81	48,479.77	48,303.18	78,287.81	38,618.66	42,339.60	69,368.46	79,384.23	44,386.00	58,348.00	105,266.00	848,585.37
51316000	Servicios de Telecomunicaciones y Satélites	0.00	0.00	0.00	0.00	2,608.00	0.00	629.00	0.00	0.00	589.00	0.00	11,272.05	6,839.05
51317000	Servicios de Acceso de Internet, Redes y Procesamiento de Información	31,127.21	178,884.87	139,537.51	70,064.81	51,209.87	652,236.21	218,888.06	28,547.01	518,920.02	-398,937.40	1,347.00	4,831.90	1,496,555.17
51318000	Servicios Postales y Telefónicos	282.80	2,519.04	222.33	8,044.11	104,651.33	2,180.98	0.00	2,962.64	0.00	3,041.13	3,238.77	187,718.80	294,833.93
51320000	SERVICIOS DE ARRENDAMIENTO	823,263.80	1,453,641.06	6,307,284.28	4,906,897.28	7,354,877.75	7,248,875.67	2,023,028.29	2,998,056.13	1,302,398.28	1,435,043.28	1,625,107.75	9,120,392.88	48,798,846.23
51321000	Arrendamiento de Edificios	21,065.60	193,913.40	637,281.58	726,693.64	1,241,453.48	1,118,114.86	816,600.13	740,686.47	47,786.65	-602,249.95	206,268.34	569,210.34	5,709,804.54
51323000	Arrendamiento de Mobiliario y Equipo de Administración, Educativo y Recreativo	582,320.00	2,320.00	13,712.89	22,082.17	-9,533.05	5,373.74	3,480.00	7,534.12	4,987.71	0.00	3,526.85	6,112.57	641,817.10
51324000	Arrendamiento de Equipo de Transporte	168,992.00	209,192.04	606,934.06	1,188,930.68	834,778.34	870,181.68	321,073.44	563,870.82	-735,617.44	241,480.99	185,317.40	408,567.93	4,940,699.94
51325000	Arrendamiento de Maquinaria, Otros Equipos y Herramientas	0.00	191,999.89	3,695,620.00	1,234,896.32	1,116,548.14	3,935,964.37	266,780.05	564,889.60	1,624,000.00	845,002.12	139,479.90	1,323,824.00	15,238,904.29
51327000	Arrendamiento de Activos Intangibles	0.00	723,095.73	723,095.73	723,095.73	2,506,343.19	0.00	15,000.00	0.00	0.00	337,058.00	0.00	6,200,571.30	11,228,257.68
51328000	Arrendamiento Financiero	0.00	0.00	0.00	40,366.28	147,053.20	147,053.20	0.00	0.00	0.00	0.00	0.00	334,472.86	0.00
51329000	Otros Arrendamientos	32,888.00	73,120.00	530,620.02	975,132.48	1,518,236.45	1,172,187.82	600,094.67	1,112,965.12	361,241.36	613,754.20	1,090,515.16	958,579.40	9,039,382.68
51330000	SERVICIOS PROFESIONALES, CIENTÍFICOS Y TÉCNICOS Y OTROS SERVICIOS	879,316.15	1,341,619.54	10,919,388.07	6,742,871.40	2,707,698.70	2,142,375.32	1,208,024.43	2,453,351.68	2,638,217.26	3,916,154.28	2,596,643.85	10,178,210.75	47,621,669.41
51331000	Servicios de Legales, Contabilidad, Auditoría y Relacionados	0.00	74,230.72	3,619,191.12	53,398.25	200,900.21	333,088.35	121,887.56	82,830.32	189,080.50	75,448.97	91,294.44	1,644,800.04	6,388,148.47
51332000	Servicios de Diseño, Arquitectura, Ingeniería y Actividades Relacionadas	0.00	10,943.40	5,471.70	84,463.40	10,943.40	10,943.40	10,943.40	10,943.40	85,222.60	28,365.28	10,943.40	270,176.78	270,176.78
51333000	Servicios de Consultoría Administrativa, Procesos, Técnica y en Tecnologías de la Información	551,579.18	490,427.00	751,700.65	3,631,920.16	171,124.34	630,142.42	151,835.40	257,835.34	1,089,249.40	2,376,937.81	1,056,485.83	678,478.00	12,033,915.53
51334000	Servicios de Capacitación	178,624.00	0.00	23,548.00	753,268.58	401,930.00	38,047.00	319,801.99	208,856.60	47,046.49	14,304.00	11,800.00	73,176.00	2,068,302.66
51335000	Servicios de Investigación Científica y Desarrollo	0.00	0.00	0.00	73,200.00	28,671.70	71,016.08	73,200.00	23,200.00	48,400.00	100,532.58	113,637.52	48,977.78	479,135.84
51336000	Servicios de Apoyo Administrativo, Traducción, Fotocopiado e Impresión	32,292.97	183,520.82	1,789,991.50	1,402,315.24	1,228,889.97	896,032.61	338,991.75	788,475.39	758,434.34	509,573.54	609,417.21	3,407,885.90	11,742,771.24
51337000	Servicios de Protección y Seguridad	0.00	20,137.90	20,137.60	22,272.00	22,272.00	0.00	4,799.00	0.00	1,818.20	1,774.79	0.00	2,017.70	95,028.89
51338000	Servicios Profesionales, Científicos y Técnicos Integrales	118,820.00	582,380.00	4,809,375.50	582,733.77	842,987.08	365,107.48	236,365.34	1,081,210.61	396,444.93	776,360.01	685,543.57	4,311,931.03	14,546,240.20
51340000	SERVICIOS FINANCIEROS, BANCARIOS Y COMERCIALES	460,740.39	1,179,590.73	206,898.12	186,228.17	1,252,570.79	6,205,402.48	444,785.78	251,494.47	131,568.79	3,927,544.38	-3,078,232.81	1,267,179.58	12,455,750.01
51341000	Servicios Financieros y Bancarios	460,740.39	1,183,098.18	206,898.12	186,228.17	1,252,570.79	6,205,402.48	444,785.78	251,494.47	131,568.79	3,927,544.38	-3,078,232.81	1,267,179.58	12,455,750.01
51343000	Servicios de Recaudación, Tránsito y Custodia de Valores	0.00	0.00	0.00	0.00	1,090,527.19	0.00	234,292.18	103,838.62	0.00	259,547.89	108,750.80	260,488.66	2,056,445.34
51345000	Seguros de Bienes Patrimoniales	0.00	15,624.55	0.00	0.00	0.00	6,869,140.39	0.00	0.00	0.00	0.00	7,470.25	273,758.67	6,165,994.06
51347000	Fletes y Mercaderías	0.00	0.00	0.00	0.00	0.00	151,661.99	0.00	222.33	0.00	20,209.44	95,000.00	0.00	287,113.76
51350000	SERVICIOS DE INSTALACIÓN, REPARACIÓN, MANTENIMIENTO Y CONSERVACIÓN	31,109.28	665,955.87	1,777,430.78	4,489,878.48	3,559,320.59	2,552,358.98	815,732.75	1,843,892.28	1,094,320.48	2,107,775.81	2,903,557.49	2,573,085.97	24,414,206.75
51351000	Conservación y Mantenimiento Menor de Inmuebles	5,599.02	396,601.77	1,228,822.88	1,687,276.14	1,407,244.47	1,550,864.26	408,535.38	943,157.17	1,134,903.19	216,481.11	1,838,258.65	2,636,632.18	12,932,356.21
51352000	Inst. Reparación y Mto. de Mob. y Equipo de Admón, Educativo y Recreativo	0.00	0.00	0.00	0.00	0.00	4,408.00	9,106.00	14,384.00	6,267.86				



MUNICIPIO DE DURANGO
DIRECCION MUNICIPAL DE ADMINISTRACION Y FINANZAS
COMPARTATIVO MENSUAL DE EGRESOS 2018
TESORERIA

GOBIERNO CIUDADANO
DURANGO

CYA	NOMBRE	ENERO	FEBRERO	MARZO	ABRIL	MAYO	JUNIO	JULIO	AGOSTO	SEPTIEMBRE	OCTUBRE	NOVIEMBRE	DECIEMBRE	ACUMULADO
51355000	Reparación y Mantenimiento de Equipo de Transporte	12,153.00	57,309.39	480,831.44	1,435,812.05	1,438,872.33	787,111.56	146,249.73	431,304.13	-237,258.83	1,621,284.89	1,083,875.73	-583,708.04	6,851,837.38
51357000	Instalación, Reparación y Mto. De Maquinaria, Otros Equipos y Herramientas	0.00	3,809.00	8,785.58	841,752.06	152,558.15	118,120.27	199,235.83	186,884.38	23,360.40	128,937.40	157,493.11	82,986.71	1,710,802.96
51358000	Servicios de Limpieza y Manejo de Desechos	886.00	192,821.95	18,696.00	398,595.24	85,022.00	8,451.90	48,725.80	488,482.60	97,821.80	132,764.81	7,941.60	142,720.93	1,612,400.63
51359000	Servicios de Jardinería y Fumigación	0.00	7,772.00	8,618.80	0.00	17,119.64	22,154.00	5,880.00	3,480.00	1,425.87	7,330.00	17,188.00	4,721.87	68,706.18
51380000	SERVICIOS DE COMUNICACION SOCIAL Y PUBLICIDAD	3,805,057.27	1,465,273.32	7,299,017.18	41,400.00	2,239.62	80,678.00	3,904,891.34	1,090,848.60	2,076,657.72	4,391,572.68	3,444,283.90	2,454,656.77	30,056,374.40
51381000	Difusión por Radio, Televisión y Otros Medios de Mensajes Sobre Programas y Actividades Gubernamentales	2,875,297.28	1,465,273.32	6,084,448.81	0.00	2,239.62	0.00	2,707,965.71	1,079,670.60	2,049,977.72	3,828,192.68	2,238,645.38	2,313,313.37	24,625,022.47
51383000	Servicios de Creatividad, Producción, Producción de Publicidad Excepto Internet	1,300.00	0.00	0.00	0.00	0.00	0.00	0.00	0.00	0.00	34,600.00	14,000.00	0.00	49,900.00
51385000	Servicios de la Industria Filmica del Sonido y del Video	223,880.00	0.00	0.00	40,800.00	0.00	80,878.00	95,131.83	11,178.00	0.00	340,280.00	649,544.37	35,577.20	1,478,867.20
51386000	Servicio de Creación y Difusión de Contenido a Traves de Internet	599,580.00	0.00	1,234,182.14	800.00	0.00	0.00	1,101,594.00	0.00	15,080.00	174,000.00	0.00	34,349.26	3,677,579.00
51389000	Otros Servicios de Información	4,999.99	0.00	388.23	0.00	0.00	0.00	0.00	0.00	11,600.00	14,500.00	124,100.57	71,416.94	227,005.73
51370000	SERVICIOS DE TRASLADO Y VIATICOS	20,023.58	77,859.42	298,552.41	198,089.39	124,394.63	136,245.25	174,423.01	121,328.89	237,795.23	136,876.82	587,876.84	2,660,598.91	4,772,083.78
51371000	Pasajes Aéreos	16,168.58	45,921.83	274,338.04	73,081.21	9,991.00	71,542.01	170,042.01	32,807.00	142,728.00	58,772.01	288,454.00	945,501.32	2,129,143.01
51372000	Pasajes Terrestres	123.00	492.47	310.21	10,846.18	8,227.00	0.00	26,815.50	18,832.89	23,091.00	18,832.89	22,587.47	62,773.82	174,854.32
51375000	Viáticos en el País	3,714.00	31,445.12	23,906.16	103,997.90	106,178.63	63,547.24	4,381.00	62,106.39	65,005.03	57,640.29	238,464.58	1,458,485.90	2,220,869.84
51376000	Viáticos en el Extranjero	0.00	0.00	0.00	8,385.12	0.00	0.00	0.00	0.00	0.00	7,803.03	37,370.59	193,811.87	247,370.61
51379000	Otros Servicios de Traslado y Hospedaje	0.00	0.00	0.00	0.00	0.00	0.00	0.00	0.00	6,171.20	-8,171.20	0.00	26.00	26.00
51380000	SERVICIOS OFICIALES	415,225.78	1,251,229.84	1,833,282.26	1,382,169.85	2,419,225.97	1,602,752.07	1,996,761.68	1,785,569.95	1,100,746.58	1,377,291.89	1,883,201.74	10,168,047.63	27,195,505.19
51381000	Gastos de Ceremonial	0.00	0.00	0.00	11,142.00	13,920.00	0.00	0.00	0.00	0.00	0.00	0.00	13,851.12	38,911.12
51382000	Gastos de Orden Social y Cultural	415,225.78	737,998.78	1,831,055.28	866,225.40	2,347,847.97	1,576,574.15	1,241,140.89	1,725,469.88	1,028,832.96	1,338,833.38	1,755,150.68	9,289,823.50	23,004,378.43
51383000	Congresos y Convenciones	0.00	0.00	0.00	348,000.00	0.00	12,102.00	680,000.00	0.00	0.00	0.00	0.00	257,751.07	1,313,853.07
51385000	Gastos de Representación	0.00	513,231.05	202,227.00	130,804.45	57,458.00	84,075.92	69,820.97	60,100.07	71,813.82	38,358.50	128,051.08	606,821.93	1,838,362.57
51390000	OTROS SERVICIOS GENERALES	1,116,399.48	857,833.73	9,319,189.44	1,238,117.13	1,589,138.31	830,504.09	801,163.00	979,854.10	1,357,133.79	844,084.58	2,269,188.45	5,605,554.96	26,908,351.07
51391000	Servicios Funerarios y de Cementerios	0.00	1,740.00	0.00	23,484.00	25,000.00	0.00	0.00	0.00	0.00	0.00	0.00	0.00	70,224.00
51392000	Impuestos y Derechos	292,818.77	307,135.93	252,088.16	213,285.25	282,101.89	202,858.32	199,198.78	218,108.50	218,849.08	230,817.22	239,432.70	580,731.11	3,238,291.27
51395000	Penas, Multas, Accesorios y Actualizaciones	0.00	0.00	0.00	0.00	0.00	0.00	0.00	0.00	0.00	0.00	0.00	0.00	16,820.00
51396000	Otros Gastos por Responsabilidades	0.00	3,755.00	50,000.00	13,080.00	142,502.58	22,528.35	2,000.00	0.00	54,167.00	30,000.00	2,823.40	105,075.58	425,719.88
51399000	Otros Servicios Generales	823,780.72	545,203.20	9,016,184.28	888,267.88	1,138,534.84	605,119.42	589,994.24	761,747.60	1,084,127.73	683,267.30	2,007,130.35	4,902,828.28	23,157,295.91
51300000	SERVICIOS GENERALES	7,582,745.61	13,219,387.08	42,497,938.00	23,258,737.34	28,120,718.70	26,838,811.58	17,649,206.17	16,864,056.87	15,848,308.70	23,117,182.83	18,230,203.65	50,564,083.28	281,481,082.27
52420000	TRANSFERENCIAS OTORGADAS A ENTIDADES PARAESTATALES	4,669,080.58	5,487,278.32	8,199,018.85	9,713,909.87	8,269,093.37	6,941,784.28	5,759,717.01	9,251,492.12	4,809,147.83	6,746,238.59	5,783,775.89	17,349,769.97	92,960,302.48
52421000	Transferencias Otorgadas a Entidades Paraestatales	4,669,080.58	5,487,278.32	8,199,018.85	9,713,909.87	8,269,093.37	6,941,784.28	5,759,717.01	9,251,492.12	4,809,147.83	6,746,238.59	5,783,775.89	17,349,769.97	92,960,302.48
52430000	SUBSIDIOS Y SUBVENCIONES	55,852,179.03	10,427,816.11	13,188,772.73	13,296,378.28	10,442,842.93	5,755,180.82	9,231,247.74	6,900,548.32	6,525,761.82	5,898,584.35	8,988,159.29	26,546,755.81	173,148,028.63
52439000	Otros subsidios	55,852,179.03	10,427,816.11	13,188,772.73	13,296,378.28	10,442,842.93	5,755,180.82	9,231,247.74	6,900,548.32	6,525,761.82	5,898,584.35	8,988,159.29	26,546,755.81	173,148,028.63
52440000	AYUDAS SOCIALES	481,500.00	590,840.00	7,135,040.20	1,416,931.70	1,927,828.00	4,756,197.53	2,004,043.83	8,008,865.84	7,053,549.89	6,898,639.70	8,404,858.25	54,177,594.03	206,917,594.03
52441000	Ayudas Sociales a Personas	481,500.00	590,840.00	7,135,040.20	-5,568.30	937,128.20	469,150.00	200,500.00	1,782,448.80	905,173.60	1,002,382.00	1,325,230.73	1,284,298.88	10,195,456.91
52442000	Becas y Otras Ayudas para Programas de Capacitación	0.00	0.00	4,048,500.00	0.00	-32,000.00	0.00	0.00	0.00	3,882,000.00	0.00	0.00	-84,000.00	7,834,500.00
52443000	Ayudas Sociales a Instituciones de Enseñanza	0.00	0.00	91,000.00	0.00	140,642.80	158,097.15	458,000.00	319,500.00	168,000.00	3,955,661.20	532,000.00	-4,671,401.15	1,147,600.00
52445000	Ayudas Sociales a Instituciones sin Fines de Lucro	0.00	0.00	301,500.00	1,422,500.00	740,500.00	665,500.00	485,000.00	723,500.00	544,500.00	584,000.00	553,000.00	674,500.00	8,704,500.00
52448000	Ayudas por Desastres Naturales y Otros Sinistros	0.00	0.00	1,430,660.00	0.00	141,560.00	0.00	862,543.83	5,203,417.04	1,555,878.29	148,254.89	4,289,408.97	11,201,482.72	28,284,634.12
52450000	PENSIONES Y JUBILACIONES	79,109.40	79,416.79	78,989.91	40,414.44	135,625.39	82,887.33	90,719.91	79,540.80	79,506.70	88,741.24	83,974.82	208,917.89	1,127,844.61
52452000	Jubilaciones	79,109.40	79,416.79	78,989.91	40,414.44	135,625.39	82,887.33	90,719.91	79,540.80	79,506.70	88,741.24	83,974.82	208,917.89	1,127,844.61
52000000	TRANSFERENCIAS, ASIGNACIONES, SUBSIDIOS Y OTRAS AYUDAS	61,081,960.01	16,565,348.21	28,599,821.69	24,487,834.29	20,775,190.58	17,336,048.78	17,065,728.49	24,240,447.08	18,467,085.84	18,520,860.27	21,553,546.70	52,910,301.72	321,413,787.75
13800000	INVERSION PUBLICA	0.00	0.00	0.00	0.00	0.00	0.00	0.00	0.00	0.00	0.00	0.00	220,187,878.24	220,187,878.24
13800000	Inversión Pública	0.00	0.00	0.00	0.00	0.00	0.00	0.00	0.00	0.00	0.00	0.00	220,187,878.24	220,187,878.24
13830000	PROYECTOS PRODUCTIVOS Y ACCIONES DE FOMENTO	0.00	0.00	0.00	0.00	0.00	0.00	0.00	0.00	0.00	0.00	0.00	0.00	0.00
13830000	Acciones de Fomento	0.00	0.00	0.00	0.00	0.00	0.00	0.00	0.00	0.00	0.00	0.00	0.00	0.00
13900000	INVERSION PUBLICA	0.00	0.00	0.00	0.00	0.00	0.00	0.00	0.00	0.00	0.00	0.00	220,187,878.24	220,187,878.24
54920000	INTERESES DE LA DEUDA PÚBLICA	0.00	0.00	0.00	0.00	0.00	0.00	0.00	0.00	0.00	0.00	0.00	0.00	0.00
54921000	Intereses de la Deuda Interna con Instituciones de Crédito	0.00	0.00	0.00	0.00	0.00	0.00	0.00	0.00	0.00	0.00	0.00	0.00	0.00
54900000	INTERESES COMISIONES Y OTROS GASTOS DE LA DEUDA PÚBLICA	0.00	0.00	0.00	0.00	0.00	0.00	0.00	0.00	0.00	0.00	0.00	0.00	0.00
55100000	ESTIMACIÓN, DEPRECIACIÓN, DETERIOR, AMORTIZACIÓN, PROVISIONES Y RESERVAS	19,800.00	5,817,665.37	2,823,818.71	2,816,488.70	2,085,579.03	2,840,438.75	2,876,998.46	2,875,418.17	2,691,478.60	2,634,334.52	2,475,592.88	-22,828,106.28	7,729,509.92
55120000	Estimaciones de Activos no Circulantes	0.00	0.00	0.00	0.00	180,117.37	0.00	0.00	0.00	0.00	0.00	0.00	0.00	180,117.37
55130000	Depreciación de Bienes Inmuebles	0.00	1,545,268.08	772,833.04	772,833.04	772,833.04	772,833.04	772,833.04	772,833.04	772,833.04	772,833.04	772,833.04	-15,568,458.91	-7,058,484.57



MUNICIPIO DE DURANGO
DIRECCION MUNICIPAL DE ADMINISTRACION Y FINANZAS
COMPARATIVO MENSUAL DE EGRESOS 2016
TESORERIA

GOBIERNO CIUDADANO
DURANGO

CTA	NOMBRE	ENERO	FEBRERO	MARZO	ABRIL	MAYO	JUNIO	JULIO	AGOSTO	SEPTIEMBRE	OCTUBRE	NOVIEMBRE	DICIEMBRE	ACUMULADO
56140000	Depreciación de Bienes Muebles	19,800.00	3,886,451.09	1,959,011.57	1,980,538.56	1,969,511.53	1,897,622.96	1,997,628.66	1,999,047.37	1,612,107.80	1,755,162.62	1,621,125.75	-7,441,482.44	13,522,523.48
56150000	Deterioro de los Activos Biológicos	0.00	28,766.66	14,383.33	14,383.33	14,383.32	11,249.99	11,249.99	11,249.99	11,249.99	11,249.99	11,249.99	11,250.11	150,666.69
56160000	Amortización de Activos Intangibles	0.00	157,181.54	78,590.77	68,933.77	68,933.77	68,933.77	95,488.77	95,488.77	95,488.77	95,488.87	70,584.07	70,584.08	665,698.95
35000000	OTROS GASTOS Y PERDIDAS EXTRAORDINARIAS	19,800.00	5,617,663.37	2,623,618.71	2,616,486.70	2,985,379.03	2,840,439.78	2,676,996.46	2,675,419.17	2,661,478.60	2,634,634.52	2,475,962.86	22,828,106.26	7,729,506.92
57510000	NOBILIARIO Y EQUIPO DE ADMINISTRACIÓN	0.00	0.00	0.00	0.00	0.00	332,868.07	78,894.59	215,136.32	-3,043.29	101,358.20	375,612.75	169,316.43	1,270,343.08
57511000	Muebles de Oficina y Estantería	0.00	0.00	0.00	0.00	0.00	284,785.80	31,885.40	201,536.56	-6,861.56	84,317.00	353,341.80	50,813.59	1,009,798.58
57515000	Equipo de Computo y Tecnologías de la Información	0.00	0.00	0.00	0.00	0.00	9,111.80	24,868.99	5,338.38	2,669.87	0.00	15,905.36	110,417.84	169,330.04
57518000	Otros Mobiliarios y Equipos de Administración	0.00	0.00	0.00	0.00	0.00	38,699.47	22,122.20	7,261.38	1,148.40	7,041.20	6,565.60	8,085.20	91,214.45
57520000	NOBILIARIO EDUCACIONAL Y RECREATIVO	0.00	0.00	0.00	0.00	0.00	0.00	31,204.00	2,299.99	0.00	0.00	0.00	108,889.20	142,393.19
57521000	Equipos y Aparatos Audiovisuales	0.00	0.00	0.00	0.00	0.00	0.00	0.00	2,269.99	0.00	0.00	0.00	0.00	2,269.99
57523000	Cámaras Fotográficas y de Video	0.00	0.00	0.00	0.00	0.00	0.00	0.00	0.00	0.00	0.00	0.00	0.00	0.00
57528000	Otro Mobiliario Educativo y Recreativo	0.00	0.00	0.00	0.00	0.00	0.00	31,204.00	0.00	0.00	0.00	0.00	0.00	31,204.00
57530000	EQUIPO E INSTRUMENTAL MEDICO Y DE LABORATORIO	0.00	0.00	0.00	0.00	0.00	0.00	0.00	0.00	0.00	0.00	0.00	106,889.20	106,889.20
57531000	Equipo Médico y de Laboratorio	0.00	0.00	0.00	0.00	0.00	0.00	0.00	0.00	4,886.40	0.00	0.00	0.00	4,886.40
57560000	MAQUINARIA, OTROS EQUIPOS Y HERRAMIENTAS	0.00	0.00	0.00	0.00	0.00	503.44	3,134.99	18,800.10	9,918.00	14,852.37	0.00	7,561.72	54,570.62
57565000	Equipos de Comunicación y Telecomunicación	0.00	0.00	0.00	0.00	0.00	0.00	0.00	14,800.09	0.00	1,902.40	0.00	2,300.01	22,937.49
57566000	Equipos de Generación Eléctrica, Aparatos y Accesorios Eléctricos	0.00	0.00	0.00	0.00	0.00	503.44	0.00	2,800.01	9,918.00	0.00	0.00	1,902.40	15,123.85
57567000	Herramientas y Maquinas Herramienta	0.00	0.00	0.00	0.00	0.00	0.00	0.00	0.00	0.00	0.00	0.00	0.00	0.00
57569000	Otros Equipos	0.00	0.00	0.00	0.00	0.00	0.00	0.00	1,200.00	0.00	12,749.87	0.00	2,859.31	16,809.28
57900000	BIENES MUEBLES E INTANGIBLES MENORES						333,371.51	113,233.58	236,236.41	14,735.11	116,010.57	375,612.76	285,787.35	1,472,187.29
50000000	SUMA TOTAL DE EGRESOS	79,438,666.09	45,682,992.27	95,273,973.33	90,305,868.04	65,486,082.26	63,027,564.20	52,678,616.50	56,286,367.91	50,344,932.03	67,516,037.31	66,287,534.00	352,614,435.08	1,065,154,019.92

CTA	NOMBRE	ENERO	FEBRERO	MARZO	ABRIL	MAYO	JUNIO	JULIO	AGOSTO	SEPTIEMBRE	OCTUBRE	NOVIEMBRE	DICIEMBRE	ACUMULADO
EGRESOS														
51110000	REMUNERACIONES AL PERSONAL DE CARÁCTER PERMANENTE	9,258,362.52	9,200,108.73	9,219,190.12	9,315,287.35	11,218,649.28	9,719,397.52	9,863,487.95	9,661,201.38	9,738,410.05	9,650,494.01	9,626,625.38	4,889,211.76	111,358,424.03
51111000	Dieta	0.00	0.00	0.00	0.00	0.00	0.00	0.00	0.00	0.00	0.00	0.00	0.00	0.00
51113000	Sueldo Base al Personal Permanente	9,258,362.52	9,200,108.73	9,219,190.12	9,315,287.35	11,218,649.28	9,719,397.52	9,863,487.95	9,661,201.38	9,738,410.05	9,650,494.01	9,626,625.38	4,889,211.76	111,358,424.03
51120000	REMUNERACIONES AL PERSONAL DE CARÁCTER TRANSITORIO	309,652.00	357,715.00	389,302.00	375,864.00	363,308.00	380,860.00	491,074.00	612,152.00	594,601.00	599,895.00	612,608.00	309,294.00	5,396,343.00
51121000	Honorarios y Asimilables a Salarios	0.00	0.00	0.00	0.00	0.00	0.00	0.00	0.00	0.00	0.00	0.00	0.00	0.00
51122000	Sueldo Base al Personal Eventual	309,652.00	357,715.00	389,302.00	375,864.00	363,308.00	380,860.00	491,074.00	612,152.00	594,601.00	599,895.00	612,608.00	309,294.00	5,396,343.00
51123000	Retribuciones por Servicios de Carácter social	0.00	0.00	0.00	0.00	0.00	0.00	0.00	0.00	0.00	0.00	0.00	0.00	0.00
51130000	REMUNERACIONES ADICIONALES Y ESPECIALES	1,806,167.40	1,742,132.32	1,753,457.65	1,825,334.43	1,889,919.40	1,870,503.09	3,100,717.92	1,912,488.38	2,124,021.25	1,885,640.28	1,893,851.46	20,124,410.38	41,929,244.90
51132000	Prima Vacacional, Dominical y Gratificación de Fin de Año	0.00	0.00	0.00	19,741.87	29,171.69	11,120.85	1,193,955.16	24,350.73	64,328.02	70.78	14,408.81	19,119,119.25	20,479,287.18
51133000	Horas Extraordinarias	0.00	0.00	0.00	0.00	0.00	0.00	0.00	0.00	327.88	0.00	0.00	0.00	327.88
51134000	Compensaciones	1,806,167.40	1,742,132.32	1,753,457.65	1,806,192.56	1,860,747.71	1,859,382.23	1,906,762.73	1,888,138.63	2,059,365.35	1,885,569.50	1,879,442.65	1,005,291.11	21,452,649.84
51140000	SEGURIDAD SOCIAL	1,687,826.16	2,392,504.73	1,805,289.26	2,796,428.96	1,284,749.25	3,182,177.20	1,781,233.10	2,444,442.75	1,781,416.52	2,941,629.01	1,716,582.89	-748,452.60	22,805,839.25
51141000	Aportaciones de Seguridad Social	1,687,826.16	1,024,064.26	1,605,289.26	1,372,764.68	1,284,749.25	1,717,052.70	1,761,235.10	908,477.24	1,781,416.52	1,427,849.53	1,716,582.89	-748,358.26	15,498,959.33
51143000	Aportaciones al Sistema para el Retiro	0.00	1,368,440.47	0.00	1,423,664.28	0.00	1,465,124.50	0.00	1,535,965.51	0.00	1,513,779.48	0.00	-94.32	7,306,879.92
51144000	Aportaciones para Seguro	0.00	0.00	0.00	0.00	0.00	0.00	0.00	0.00	0.00	0.00	0.00	0.00	0.00
51150000	OTRAS PRESTACIONES SOCIALES Y ECONOMICAS	3,196,141.26	3,116,714.38	3,277,019.48	3,564,952.85	3,724,314.33	3,522,420.90	3,672,918.68	3,937,313.18	3,704,302.83	3,333,383.50	3,384,442.03	6,212,735.26	44,646,638.92
51152000	Indemnizaciones	0.00	0.00	0.00	238,161.44	156,060.39	134,625.87	285,287.07	582,530.73	314,149.41	0.00	73,821.84	-35,785.80	1,728,860.76
51154000	Prestaciones Contractuales	1,768,955.22	1,698,412.24	1,827,839.58	1,850,801.54	1,810,899.97	1,834,785.08	1,837,242.69	1,809,861.60	1,803,846.69	1,792,750.92	1,775,245.38	1,818,375.23	21,624,918.12
51160000	Apoyo a la Capacitación de los Servidores Públicos	0.00	0.00	0.00	0.00	0.00	0.00	0.00	0.00	0.00	0.00	0.00	0.00	0.00
51169000	Otras Prestaciones Sociales y Económicas	1,428,186.04	1,420,302.12	1,449,179.88	1,475,189.87	1,758,353.87	1,553,010.17	1,570,373.10	1,544,820.85	1,588,304.83	1,540,632.58	1,535,374.81	4,430,145.83	21,292,880.05
51100000	SERVICIOS PERSONALES	16,238,148.34	16,809,173.14	16,244,258.51	17,875,487.59	18,458,938.28	18,875,358.71	18,808,433.83	18,587,698.65	17,942,751.75	18,411,041.78	17,234,119.76	30,787,198.78	226,136,510.10
51210000	MATERIALES DE ADMINISTRACIÓN Y EMISIÓN DE DOCUMENTOS	0.00	0.00	0.00	0.00	0.00	32,358.33	16,420.80	0.00	0.00	26,417.24	0.00	21,264.80	96,461.17
51211000	Materiales, Útiles y Equipos Menores de Oficina	0.00	0.00	0.00	0.00	0.00	32,358.33	0.00	0.00	0.00	15,278.38	0.00	11,887.48	59,504.17
51212000	Materiales y Útiles de Impresión y Reproducción	0.00	0.00	0.00	0.00	0.00	0.00	0.00	0.00	0.00	0.00	0.00	0.00	0.00
51214000	Materiales, Útiles y Equipos Menores de Tecnología de Información y Com.	0.00	0.00	0.00	0.00	0.00	0.00	16,420.80	0.00	0.00	11,138.86	0.00	9,387.32	36,957.00
51215000	Material Impreso e Información Digital	0.00	0.00	0.00	0.00	0.00	0.00	0.00	0.00	0.00	0.00	0.00	0.00	0.00
51216000	Material de Limpieza	0.00	0.00	0.00	0.00	0.00	0.00	0.00	0.00	0.00	0.00	0.00	0.00	0.00
51217000	Material y Útiles de Enseñanza	0.00	0.00	0.00	0.00	0.00	0.00	0.00	0.00	0.00	0.00	0.00	0.00	0.00
51218000	Materiales para el Registro e Identificación de Bienes y Personas	0.00	0.00	0.00	0.00	0.00	0.00	0.00	0.00	0.00	0.00	0.00	0.00	0.00
51220000	ALIMENTOS Y UTENSILIOS	0.00	0.00	0.00	0.00	0.00	0.00	0.00	0.00	0.00	0.00	0.00	0.00	0.00
51221000	Productos Alimenticios para Personas	0.00	0.00	0.00	0.00	0.00	0.00	0.00	0.00	0.00	0.00	0.00	0.00	0.00
51222000	Productos Alimenticios para Animales	0.00	0.00	0.00	0.00	0.00	0.00	0.00	0.00	0.00	0.00	0.00	0.00	0.00
51223000	Utensilios para el Servicio de Alimentación	0.00	0.00	0.00	0.00	0.00	0.00	0.00	0.00	0.00	0.00	0.00	0.00	0.00
51230000	MATERIALES Y ARTICULOS DE CONSTRUCCIÓN Y REPARACIÓN	0.00	0.00	0.00	0.00	0.00	0.00	0.00	0.00	0.00	0.00	0.00	0.00	0.00
51241000	Productos Minerales No Metálicos	0.00	0.00	0.00	0.00	0.00	0.00	0.00	0.00	0.00	0.00	0.00	0.00	0.00
51242000	Cementos y Productos de Concreto	0.00	0.00	0.00	0.00	0.00	0.00	0.00	0.00	0.00	0.00	0.00	0.00	0.00
51243000	Cel. Yeso y Productos de Yeso	0.00	0.00	0.00	0.00	0.00	0.00	0.00	0.00	0.00	0.00	0.00	0.00	0.00
51244000	Madera y Productos de Madera	0.00	0.00	0.00	0.00	0.00	0.00	0.00	0.00	0.00	0.00	0.00	0.00	0.00
51245000	Vidrio y Productos de Vidrio	0.00	0.00	0.00	0.00	0.00	0.00	0.00	0.00	0.00	0.00	0.00	0.00	0.00
51246000	Material Electrico y Electronico	0.00	0.00	0.00	0.00	0.00	0.00	0.00	0.00	0.00	0.00	0.00	0.00	0.00
51247000	Articulos Metálicos para la Construcción	0.00	0.00	0.00	0.00	0.00	0.00	0.00	0.00	0.00	0.00	0.00	0.00	0.00
51248000	Materiales Complementarios	0.00	0.00	0.00	0.00	0.00	0.00	0.00	0.00	0.00	0.00	0.00	0.00	0.00
51249000	Otros Materiales y Artículos de Construcción y Reparación	0.00	0.00	0.00	0.00	0.00	0.00	0.00	0.00	0.00	0.00	0.00	0.00	0.00
51250000	PRODUCTOS QUIMICOS, FARMACEUTICOS Y DE LABORATORIO	0.00	0.00	0.00	0.00	0.00	0.00	0.00	0.00	0.00	0.00	0.00	0.00	0.00
51251000	Productos Químicos Básicos	0.00	0.00	0.00	0.00	0.00	0.00	0.00	0.00	0.00	0.00	0.00	0.00	0.00
51252000	Fertilizantes, Pesticidas y Otros Agroquímicos	0.00	0.00	0.00	0.00	0.00	0.00	0.00	0.00	0.00	0.00	0.00	0.00	0.00
51253000	Medicinas y Productos Farmacéuticos	0.00	0.00	0.00	0.00	0.00	0.00	0.00	0.00	0.00	0.00	0.00	0.00	0.00
51254000	Materiales, Accesorios y Suministros Médicos	0.00	0.00	0.00	0.00	0.00	0.00	0.00	0.00	0.00	0.00	0.00	0.00	0.00
51255000	Materiales y Accesorios de Laboratorio	0.00	0.00	0.00	0.00	0.00	0.00	0.00	0.00	0.00	0.00	0.00	0.00	0.00
51256000	Fibras Sintéticas, Hules, Plásticos y Derivados	0.00	0.00	0.00	0.00	0.00	0.00	0.00	0.00	0.00	0.00	0.00	0.00	0.00
51259000	Otros Productos Químicos	0.00	0.00	0.00	0.00	0.00	0.00	0.00	0.00	0.00	0.00	0.00	0.00	0.00
51260000	COMBUSTIBLES, LUBRICANTES Y ADITIVOS	0.00	0.00	0.00	1,815,372.27	3,375,088.64	2,600,560.37	2,416,431.89	8,342,665.37	3,683,061.39	71,843.52	17,591.14	2,887,098.70	22,989,839.49
51261000	Combustibles, Lubricantes y Aditivos	0.00	0.00	0.00	1,815,372.27	3,375,088.64	2,600,560.37	2,416,431.89	8,342,665.37	3,683,061.39	71,843.52	17,591.14	2,887,098.70	22,989,839.49



MUNICIPIO DE DURANGO
DIRECCION MUNICIPAL DE ADMINISTRACION Y FINANZAS



COMPARTIVO MENSUAL DE EGRESOS 2018
FONDO DE APORTACIONES PARA EL FORTALECIMIENTO DE LOS MUNICIPIOS 2018

CTA	NOMBRE	ENERO	FEBRERO	MARZO	ABRIL	MAYO	JUNIO	JULIO	AGOSTO	SEPTIEMBRE	OCTUBRE	NOVIEMBRE	DICIEMBRE	ACUMULADO
5127000	VESTUARIO, BLANCOS, PRENDAS DE PROTECCION Y ARTICULOS DEPORTIVOS	0.00	0.00	0.00	0.00	0.00	0.00	0.00	0.00	0.00	0.00	0.00	0.00	0.00
51271000	Vestuario y Uniformes	0.00	0.00	0.00	0.00	0.00	0.00	0.00	0.00	0.00	0.00	0.00	0.00	0.00
51272000	Prendas de Seguridad y Protección Personal	0.00	0.00	0.00	0.00	0.00	0.00	0.00	0.00	0.00	0.00	0.00	0.00	0.00
51273000	Artículos Deportivos	0.00	0.00	0.00	0.00	0.00	0.00	0.00	0.00	0.00	0.00	0.00	0.00	0.00
51274000	Productos Textiles	0.00	0.00	0.00	0.00	0.00	0.00	0.00	0.00	0.00	0.00	0.00	0.00	0.00
51275000	Blancos y Otros Productos Textiles	0.00	0.00	0.00	0.00	0.00	0.00	0.00	0.00	0.00	0.00	0.00	0.00	0.00
51280000	MATERIALES Y SUMINISTROS DE SEGURIDAD	0.00	0.00	0.00	0.00	0.00	0.00	0.00	0.00	0.00	0.00	0.00	0.00	0.00
51282000	Materiales de Seguridad Pública	0.00	0.00	0.00	0.00	0.00	0.00	0.00	0.00	0.00	0.00	0.00	0.00	0.00
51283000	Prendas de Protección para Seguridad Pública y Nacional	0.00	0.00	0.00	0.00	0.00	0.00	0.00	0.00	0.00	0.00	0.00	0.00	0.00
51290000	HERRAMIENTAS, REFACCIONES Y ACCESORIOS MENORES	0.00	0.00	0.00	0.00	406,455.23	656,919.74	128,039.77	676,101.42	467,306.04	125,626.76	22,858.41	433,500.73	2,916,808.10
51291000	Herramientas Menores	0.00	0.00	0.00	0.00	0.00	0.00	0.00	0.00	0.00	0.00	0.00	0.00	0.00
51292000	Refacciones y Accesorios Menores de Edificios	0.00	0.00	0.00	0.00	0.00	0.00	0.00	0.00	0.00	0.00	0.00	0.00	0.00
51293000	Refacciones y Accesorios Menores de Mobiliario y Equipo	0.00	0.00	0.00	0.00	0.00	0.00	0.00	0.00	0.00	0.00	0.00	0.00	0.00
51294000	Refacciones y Accesorios Menores de Equipo de Computo y Tecnologías de la Información	0.00	0.00	0.00	0.00	0.00	0.00	0.00	0.00	0.00	0.00	0.00	0.00	0.00
51295000	Refacciones y Accesorios Menores de Instrumental Médico y de Laboratorio	0.00	0.00	0.00	0.00	0.00	0.00	0.00	0.00	0.00	0.00	0.00	0.00	0.00
51296000	Refacciones y Accesorios Menores de Equipo de Transporte	0.00	0.00	0.00	0.00	406,455.23	656,919.74	128,039.77	676,101.42	467,306.04	125,626.76	22,858.41	433,500.73	2,916,808.10
51298000	Refacciones y Accesorios Menores de Maquinaria y Otros Equipos	0.00	0.00	0.00	0.00	0.00	0.00	0.00	0.00	0.00	0.00	0.00	0.00	0.00
51299000	Refacciones y Accesorios Menores de Otros Bienes Muebles	0.00	0.00	0.00	0.00	0.00	0.00	0.00	0.00	0.00	0.00	0.00	0.00	0.00
51200000	MATERIALES Y SUMINISTROS	0.00	0.00	0.00	1,815,372.27	3,791,542.07	3,280,638.44	2,560,862.46	7,018,766.79	4,150,367.43	223,967.52	40,446.55	3,121,862.23	28,003,106.76
51310000	SERVICIOS BASICOS	0.00	0.00	0.00	0.00	0.00	0.00	0.00	0.00	0.00	0.00	0.00	0.00	0.00
51311000	Energía eléctrica	0.00	0.00	0.00	0.00	0.00	0.00	0.00	0.00	0.00	0.00	0.00	0.00	0.00
51312000	Gas	0.00	0.00	0.00	0.00	0.00	0.00	0.00	0.00	0.00	0.00	0.00	0.00	0.00
51313000	Agua	0.00	0.00	0.00	0.00	0.00	0.00	0.00	0.00	0.00	0.00	0.00	0.00	0.00
51314000	Telefonía Tradicional	0.00	0.00	0.00	0.00	0.00	0.00	0.00	0.00	0.00	0.00	0.00	0.00	0.00
51315000	Telefonía Celular	0.00	0.00	0.00	0.00	0.00	0.00	0.00	0.00	0.00	0.00	0.00	0.00	0.00
51316000	Servicios de Telecomunicaciones y Satélites	0.00	0.00	0.00	0.00	0.00	0.00	0.00	0.00	0.00	0.00	0.00	0.00	0.00
51317000	Servicios de Acceso de Internet, Redes y Procesamiento de Información	0.00	0.00	0.00	0.00	0.00	0.00	0.00	0.00	0.00	0.00	0.00	0.00	0.00
51318000	Servicios Postales y Telegráficos	0.00	0.00	0.00	0.00	0.00	0.00	0.00	0.00	0.00	0.00	0.00	0.00	0.00
51320000	SERVICIOS DE ARRENDAMIENTO	0.00	2,109,449.62	2,424,448.78	2,109,449.62	5,109,909.62	2,109,449.62	2,109,449.62	2,109,449.62	2,109,449.62	2,109,449.62	2,109,449.62	4,218,899.24	26,628,854.60
51321000	Arrendamiento de Edificios	0.00	0.00	0.00	0.00	0.00	0.00	0.00	0.00	0.00	0.00	0.00	0.00	0.00
51323000	Arrendamiento de Mobiliario y Equipo de Administración, Educativo y Recreativo	0.00	0.00	0.00	0.00	0.00	0.00	0.00	0.00	0.00	0.00	0.00	0.00	0.00
51324000	Arrendamiento de Equipo de Transporte	0.00	2,109,449.62	2,109,449.62	2,109,449.62	2,109,449.62	2,109,449.62	2,109,449.62	2,109,449.62	2,109,449.62	2,109,449.62	2,109,449.62	4,218,899.24	25,313,395.44
51325000	Arrendamiento de Maquinaria, Otros Equipos y Herramientas	0.00	0.00	314,999.16	0.00	0.00	0.00	0.00	0.00	0.00	0.00	0.00	0.00	314,999.16
51327000	Arrendamiento de Activos Intangibles	0.00	0.00	0.00	0.00	0.00	0.00	0.00	0.00	0.00	0.00	0.00	0.00	0.00
51328000	Arrendamiento Financiero	0.00	0.00	0.00	0.00	0.00	0.00	0.00	0.00	0.00	0.00	0.00	0.00	0.00
51329000	Otros Arrendamientos	0.00	0.00	0.00	0.00	3,000,460.00	0.00	0.00	0.00	0.00	0.00	0.00	0.00	3,000,460.00
51330000	SERVICIOS PROFESIONALES, CIENTÍFICOS Y TÉCNICOS Y OTROS SERVICIOS	0.00	0.00	0.00	0.00	0.00	0.00	0.00	0.00	0.00	0.00	0.00	0.00	0.00
51331000	Servicios de Legales, Contabilidad, Auditoría y Relacionados	0.00	0.00	0.00	0.00	0.00	0.00	0.00	0.00	0.00	0.00	0.00	0.00	0.00
51332000	Servicios de Diseño, Arquitectura, Ingeniería y Actividades Relacionadas	0.00	0.00	0.00	0.00	0.00	0.00	0.00	0.00	0.00	0.00	0.00	0.00	0.00
51333000	Servicios de Consultoría Administrativa, Procesos, Técnica y en Tecnologías de la Información	0.00	0.00	0.00	0.00	0.00	0.00	0.00	0.00	0.00	0.00	0.00	0.00	0.00
51334000	Servicios de Capacitación	0.00	0.00	0.00	0.00	0.00	0.00	0.00	0.00	0.00	0.00	0.00	0.00	0.00
51335000	Servicios de Investigación Científica y Desarrollo	0.00	0.00	0.00	0.00	0.00	0.00	0.00	0.00	0.00	0.00	0.00	0.00	0.00
51336000	Servicios de Apoyo Administrativo, Traducción, Fotocopiado e Impresión	0.00	0.00	0.00	0.00	0.00	0.00	0.00	0.00	0.00	0.00	0.00	0.00	0.00
51337000	Servicios de Protección y Seguridad	0.00	0.00	0.00	0.00	0.00	0.00	0.00	0.00	0.00	0.00	0.00	0.00	0.00
51338000	Servicios Profesionales, Científicos y Técnicos Integrales	0.00	0.00	0.00	0.00	0.00	0.00	0.00	0.00	0.00	0.00	0.00	0.00	0.00
51340000	SERVICIOS FINANCIEROS, BANCARIOS Y COMERCIALES	0.00	0.00	123.34	69.60	75.40	6,565,858.56	66.28	127.60	87.00	92.80	-394.00	384.54	6,565,858.56
51341000	Servicios Financieros y Bancarios	0.00	0.00	123.34	69.60	75.40	67.28	66.28	127.60	87.00	92.80	-394.00	384.54	729.84
51343000	Servicios de Recaudación, Tránsito y Custodia de Valores	0.00	0.00	0.00	0.00	0.00	0.00	0.00	0.00	0.00	0.00	0.00	0.00	0.00
51345000	Seguros de Bienes Patrimoniales	0.00	0.00	0.00	0.00	0.00	6,565,858.56	0.00	0.00	0.00	0.00	0.00	0.00	6,565,858.56
51347000	Fletes y Maniobras	0.00	0.00	0.00	0.00	0.00	0.00	0.00	0.00	0.00	0.00	0.00	0.00	0.00
51350000	SERVICIOS DE INSTALACIÓN, REPARACIÓN, MANTENIMIENTO Y CONSERVACIÓN	0.00	13,447,557.88	9,426,361.84	8,413,100.70	13,637,486.46	8,886,627.25	9,618,238.03	18,058,205.50	12,450,389.65	3,582,215.86	2,238,172.89	13,696,648.17	111,493,002.33
51351000	Conservación y Mantenimiento Menor de Inmuebles	0.00	0.00	0.00	0.00	0.00	0.00	0.00	0.00	0.00	0.00	0.00	0.00	0.00
51352000	Inst. Reparación y Mnto. de Mob. y Equipo de Admón, Educativo y Recreativo	0.00	0.00	0.00	0.00	0.00	0.00	0.00	0.00	0.00	3,839.14	0.00	0.00	3,839.14
51353000	Reparación y Mantenimiento de Equipo de Computo y Tecnologías de la Información	0.00	0.00	0.00	0.00	0.00	0.00	0.00	0.00	0.00	0.00	0.00	0.00	0.00
51354000	Reparación y Mantenimiento de Equipo e Instrumental Médico y de Laboratorio	0.00	0.00	0.00	0.00	0.00	0.00	0.00	0.00	0.00	0.00	0.00	0.00	0.00



Durango

MUNICIPIO DE DURANGO
DIRECCION MUNICIPAL DE ADMINISTRACIÓN Y FINANZAS
COMPARATIVO MENSUAL DE EGRESOS 2018
FONDO DE APORTACIONES PARA EL FORTALECIMIENTO DE LOS MUNICIPIOS 2018

GOBIERNO CIUDADANO
DURANGO

CTA	NOMBRE	ENERO	FEBRERO	MARZO	ABRIL	MAYO	JUNIO	JULIO	AGOSTO	SEPTIEMBRE	OCTUBRE	NOVIEMBRE	DICIEMBRE	ACUMULADO
51355000	Reparación y Mantenimiento de Equipo de Transporte	0.00	0.00	0.00	0.00	087,428.18	16,454.00	215,531.35	615,174.40	149,315.37	135,435.01	60,600.01	182,029.06	2,061,967.36
51357000	Instalación, Reparación y Mto. De Maquinaria, Otros Equipos y Herramientas	0.00	0.00	0.00	0.00	0.00	0.00	0.00	0.00	0.00	0.00	0.00	0.00	0.00
51358000	Servicios de Limpieza y Manejo de Desechos	0.00	13,447,567.98	9,426,361.64	8,413,100.70	12,950,058.28	8,870,173.25	9,400,704.68	15,443,031.10	12,301,074.48	3,442,941.71	2,177,572.88	13,514,619.11	106,387,195.81
51359000	Servicios de Jardinería y Fumigación	0.00	0.00	0.00	0.00	0.00	0.00	0.00	0.00	0.00	0.00	0.00	0.00	0.00
51360000	SERVICIOS DE COMUNICACIÓN SOCIAL Y PUBLICIDAD	0.00	0.00	0.00	0.00	0.00	0.00	0.00	0.00	0.00	0.00	0.00	0.00	0.00
51361000	Difusión por Radio, Televisión y Otros Medios de Mensajes Sobre Programas y Actividades Gubernamentales	0.00	0.00	0.00	0.00	0.00	0.00	0.00	0.00	0.00	0.00	0.00	0.00	0.00
51363000	Servicios de Creatividad, Preproducción, Producción de Publicidad Excepto Internet	0.00	0.00	0.00	0.00	0.00	0.00	0.00	0.00	0.00	0.00	0.00	0.00	0.00
51365000	Servicios de la Industria Filmica del Sonido y del Video	0.00	0.00	0.00	0.00	0.00	0.00	0.00	0.00	0.00	0.00	0.00	0.00	0.00
51368000	Servicio de Creación y Difusión de Contenido a Traves de Internet	0.00	0.00	0.00	0.00	0.00	0.00	0.00	0.00	0.00	0.00	0.00	0.00	0.00
51369000	Otros Servicios de Información	0.00	0.00	0.00	0.00	0.00	0.00	0.00	0.00	0.00	0.00	0.00	0.00	0.00
51370000	SERVICIOS DE TRASLADO Y VIATICOS	0.00	0.00	0.00	0.00	0.00	0.00	0.00	0.00	0.00	0.00	0.00	0.00	0.00
51371000	Pasajes Aéreos	0.00	0.00	0.00	0.00	0.00	0.00	0.00	0.00	0.00	0.00	0.00	0.00	0.00
51372000	Pasajes Terrestres	0.00	0.00	0.00	0.00	0.00	0.00	0.00	0.00	0.00	0.00	0.00	0.00	0.00
51375000	Viáticos en el País	0.00	0.00	0.00	0.00	0.00	0.00	0.00	0.00	0.00	0.00	0.00	0.00	0.00
51376000	Viáticos en el Extranjero	0.00	0.00	0.00	0.00	0.00	0.00	0.00	0.00	0.00	0.00	0.00	0.00	0.00
51379000	Otros Servicios de Traslado y Hospedaje	0.00	0.00	0.00	0.00	0.00	0.00	0.00	0.00	0.00	0.00	0.00	0.00	0.00
51380000	SERVICIOS OFICIALES	0.00	0.00	0.00	0.00	0.00	0.00	0.00	0.00	0.00	0.00	0.00	0.00	0.00
51381000	Gastos de Ceremonial	0.00	0.00	0.00	0.00	0.00	0.00	0.00	0.00	0.00	0.00	0.00	0.00	0.00
51382000	Gastos de Orden Social y Cultural	0.00	0.00	0.00	0.00	0.00	0.00	0.00	0.00	0.00	0.00	0.00	0.00	0.00
51383000	Congresos y Convenciones	0.00	0.00	0.00	0.00	0.00	0.00	0.00	0.00	0.00	0.00	0.00	0.00	0.00
51385000	Gastos de Representación	0.00	0.00	0.00	0.00	0.00	0.00	0.00	0.00	0.00	0.00	0.00	0.00	0.00
51390000	OTROS SERVICIOS GENERALES	0.00	0.00	0.00	0.00	0.00	0.00	0.00	0.00	0.00	-66,775.00	0.00	66,775.00	0.00
51391000	Servicios Funerarios y de Cementerios	0.00	0.00	0.00	0.00	0.00	0.00	0.00	0.00	0.00	0.00	0.00	0.00	0.00
51392000	Impuestos y Derechos	0.00	0.00	0.00	0.00	0.00	0.00	0.00	0.00	0.00	0.00	0.00	0.00	0.00
51395000	Panas, Multas, Accesorios y Actualizaciones	0.00	0.00	0.00	0.00	0.00	0.00	0.00	0.00	0.00	0.00	0.00	0.00	0.00
51396000	Otros Gastos por Responsabilidades	0.00	0.00	0.00	0.00	0.00	0.00	0.00	0.00	0.00	0.00	0.00	0.00	0.00
51399000	Otros Servicios Generales	0.00	0.00	0.00	0.00	0.00	0.00	0.00	0.00	0.00	0.00	0.00	0.00	0.00
51300000	SERVICIOS GENERALES	0.00	15,557,007.60	11,850,933.78	10,522,619.92	16,747,471.48	17,562,003.71	11,725,781.93	15,167,782.72	14,559,926.47	5,624,063.28	4,347,226.51	17,962,706.95	145,648,446.33
52420000	TRANSFERENCIAS OTORGADAS A ENTIDADES PARAESTATALES	0.00	0.00	0.00	0.00	0.00	0.00	0.00	0.00	0.00	0.00	0.00	0.00	0.00
52421000	Transferencias Otorgadas a Entidades Paraestatales	0.00	0.00	0.00	0.00	0.00	0.00	0.00	0.00	0.00	0.00	0.00	0.00	0.00
52430000	SUBSIDIOS Y SUBVENCIONES	0.00	0.00	0.00	0.00	0.00	0.00	0.00	0.00	0.00	0.00	0.00	0.00	0.00
52439000	Otros subsidios	0.00	0.00	0.00	0.00	0.00	0.00	0.00	0.00	0.00	0.00	0.00	0.00	0.00
52440000	AYUDAS SOCIALES	0.00	0.00	0.00	0.00	0.00	0.00	0.00	0.00	0.00	0.00	0.00	0.00	0.00
52441000	Ayudas Sociales a Personas	0.00	0.00	0.00	0.00	0.00	0.00	0.00	0.00	0.00	0.00	0.00	0.00	0.00
52442000	Becas y Otras Ayudas para Programas de Capacitación	0.00	0.00	0.00	0.00	0.00	0.00	0.00	0.00	0.00	0.00	0.00	0.00	0.00
52443000	Ayudas Sociales a Instituciones de Enseñanza	0.00	0.00	0.00	0.00	0.00	0.00	0.00	0.00	0.00	0.00	0.00	0.00	0.00
52445000	Ayudas Sociales a Instituciones sin Fines de Lucro	0.00	0.00	0.00	0.00	0.00	0.00	0.00	0.00	0.00	0.00	0.00	0.00	0.00
52448000	Ayudas por Desastres Naturales y Otros Sinistros	0.00	0.00	0.00	0.00	0.00	0.00	0.00	0.00	0.00	0.00	0.00	0.00	0.00
52450000	PENSIONES Y JUBILACIONES	0.00	0.00	0.00	0.00	0.00	0.00	0.00	0.00	0.00	0.00	0.00	0.00	0.00
52452000	Jubilaciones	0.00	0.00	0.00	0.00	0.00	0.00	0.00	0.00	0.00	0.00	0.00	0.00	0.00
52000000	TRANSFERENCIAS, ASIGNACIONES, SUBSIDIOS Y OTRAS AYUDAS	0.00	0.00	0.00	0.00	0.00	0.00	0.00	0.00	0.00	0.00	0.00	0.00	0.00
13600000	INVERSION PUBLICA	0.00	0.00	0.00	0.00	0.00	0.00	0.00	0.00	0.00	0.00	0.00	0.00	0.00
13600000	Inversión Pública	0.00	0.00	0.00	0.00	0.00	0.00	0.00	0.00	0.00	0.00	0.00	0.00	0.00
13630000	PROYECTOS PRODUCTIVOS Y ACCIONES DE FOMENTO	0.00	0.00	0.00	0.00	0.00	0.00	0.00	0.00	0.00	0.00	0.00	0.00	0.00
13630000	Acciones de Fomento	0.00	0.00	0.00	0.00	0.00	0.00	0.00	0.00	0.00	0.00	0.00	0.00	0.00
13600000	INVERSION PUBLICA	0.00	0.00	0.00	0.00	0.00	0.00	0.00	0.00	0.00	0.00	0.00	0.00	0.00
54920000	INTERESES DE LA DEUDA PÚBLICA	0.00	0.00	0.00	0.00	0.00	0.00	0.00	0.00	0.00	0.00	0.00	0.00	0.00
54921000	Intereses de la Deuda Interna con Instituciones de Crédito	0.00	0.00	0.00	0.00	0.00	0.00	0.00	0.00	0.00	0.00	0.00	0.00	0.00
54900000	INTERESES COMISIONES Y OTROS GASTOS DE LA DEUDA PÚBLICA	0.00	0.00	0.00	0.00	0.00	0.00	0.00	0.00	0.00	0.00	0.00	0.00	0.00
55100000	ESTIMACIÓN, DEPRECIACIÓN, DETERIOR, AMORTIZACIÓN, PROVISIONES Y RESERVAS	0.00	0.00	0.00	0.00	0.00	0.00	0.00	0.00	0.00	0.00	0.00	0.00	0.00
55120000	Estimaciones de Activos no Circulantes	0.00	0.00	0.00	0.00	0.00	0.00	0.00	0.00	0.00	0.00	0.00	0.00	0.00
55130000	Depreciación de Bienes Inmuebles	0.00	0.00	0.00	0.00	0.00	0.00	0.00	0.00	0.00	0.00	0.00	0.00	0.00



MUNICIPIO DE DURANGO
DIRECCION MUNICIPAL DE ADMINISTRACION Y FINANZAS

GOBIERNO CIUDADANO
DURANGO

COMPARATIVO MENSUAL DE EGRESOS 2018
FONDO DE APORTACIONES PARA EL FORTALECIMIENTO DE LOS MUNICIPIOS 2018

CIA	NOMBRE	ENERO	FEBRERO	MARZO	ABRIL	MAYO	JUNIO	JULIO	AGOSTO	SEPTIEMBRE	OCTUBRE	NOVIEMBRE	DICIEMBRE	ACUMULADO
55140000	Depreciación de Bienes Muebles	0.00	0.00	0.00	0.00	0.00	0.00	0.00	0.00	0.00	0.00	0.00	0.00	0.00
55150000	Deterioro de los Activos Biológicos	0.00	0.00	0.00	0.00	0.00	0.00	0.00	0.00	0.00	0.00	0.00	0.00	0.00
55160000	Amortización de Activos Intangibles	0.00	0.00	0.00	0.00	0.00	0.00	0.00	0.00	0.00	0.00	0.00	0.00	0.00
55000000	OTROS GASTOS Y PERDIDAS EXTRAORDINARIAS	0.00	0.00	0.00	0.00	0.00	0.00	0.00	0.00	0.00	0.00	0.00	0.00	0.00
57510000	MOBILIARIO Y EQUIPO DE ADMINISTRACIÓN	0.00	0.00	0.00	0.00	0.00	0.00	0.00	0.00	0.00	0.00	0.00	0.00	0.00
57511000	Muebles de Oficina y Estantería	0.00	0.00	0.00	0.00	0.00	0.00	0.00	0.00	0.00	0.00	0.00	0.00	0.00
57515000	Equipo de Computo y Tecnologías de la Información	0.00	0.00	0.00	0.00	0.00	0.00	0.00	0.00	0.00	0.00	0.00	0.00	0.00
57519000	Otros Mobiliarios y Equipos de Administración	0.00	0.00	0.00	0.00	0.00	0.00	0.00	0.00	0.00	0.00	0.00	0.00	0.00
57520000	MOBILIARIO EDUCACIONAL Y RECREATIVO	0.00	0.00	0.00	0.00	0.00	0.00	0.00	0.00	0.00	0.00	0.00	0.00	0.00
57521000	Equipos y Aparatos Audiovisuales	0.00	0.00	0.00	0.00	0.00	0.00	0.00	0.00	0.00	0.00	0.00	0.00	0.00
57523000	Cámaras Fotográficas y de Video	0.00	0.00	0.00	0.00	0.00	0.00	0.00	0.00	0.00	0.00	0.00	0.00	0.00
57529000	Otro Mobiliario Educativo y Recreativo	0.00	0.00	0.00	0.00	0.00	0.00	0.00	0.00	0.00	0.00	0.00	0.00	0.00
57530000	EQUIPO E INSTRUMENTAL MEDICO Y DE LABORATORIO	0.00	0.00	0.00	0.00	0.00	0.00	0.00	0.00	0.00	0.00	0.00	0.00	0.00
57531000	Equipo Médico y de Laboratorio	0.00	0.00	0.00	0.00	0.00	0.00	0.00	0.00	0.00	0.00	0.00	0.00	0.00
57560000	MAQUINARIA, OTROS EQUIPOS Y HERRAMIENTAS	0.00	0.00	0.00	0.00	0.00	0.00	0.00	0.00	0.00	0.00	0.00	0.00	0.00
57565000	Equipos de Comunicación y Telecomunicación	0.00	0.00	0.00	0.00	0.00	0.00	0.00	0.00	0.00	0.00	0.00	0.00	0.00
57566000	Equipos de Generación Eléctrica, Aparatos y Accesorios Eléctricos	0.00	0.00	0.00	0.00	0.00	0.00	0.00	0.00	0.00	0.00	0.00	0.00	0.00
57567000	Herramientas y Maquinas Herramienta	0.00	0.00	0.00	0.00	0.00	0.00	0.00	0.00	0.00	0.00	0.00	0.00	0.00
57569000	Otros Equipos	0.00	0.00	0.00	0.00	0.00	0.00	0.00	0.00	0.00	0.00	0.00	0.00	0.00
57500000	BIENES MUEBLES E INTANGIBLES MENORES	0.00	0.00	0.00	0.00	0.00	0.00	0.00	0.00	0.00	0.00	0.00	0.00	0.00
50000000	SUMA TOTAL DE EGRESOS	16,238,140.34	32,366,180.74	28,095,192.27	30,216,479.70	40,987,951.81	39,527,200.86	33,176,108.23	43,754,148.16	36,653,075.63	24,260,012.06	21,621,797.82	51,891,787.96	396,788,095.19



MUNICIPIO DE DURANGO
DIRECCION MUNICIPAL DE ADMINISTRACIÓN Y FINANZAS
COMPARATIVO MENSUAL DE EGRESOS 2018
FORTASEG 2018

GOBIERNO CIUDADANO
DURANGO

CTA	NOMBRE	ENERO	FEBRERO	MARZO	ABRIL	MAYO	JUNIO	JULIO	AGOSTO	SEPTIEMBRE	OCTUBRE	NOVIEMBRE	DICIEMBRE	ACUMULADO
EGRESOS														
51210000	MATERIALES DE ADMINISTRACIÓN Y EMISIÓN DE DOCUMENTOS	0.00	0.00	0.00	0.00	0.00	0.00	0.00	0.00	0.00	19,050.00	0.00	0.00	19,050.00
51211000	Materiales, Útiles y Equipos Menores de Oficina	0.00	0.00	0.00	0.00	0.00	0.00	0.00	0.00	0.00	19,050.00	0.00	0.00	19,050.00
51212000	Materiales y Útiles de Impresión y Reproducción	0.00	0.00	0.00	0.00	0.00	0.00	0.00	0.00	0.00	0.00	0.00	0.00	0.00
51214000	Materiales, Útiles y Equipos Menores de Tecnología de Información y Com.	0.00	0.00	0.00	0.00	0.00	0.00	0.00	0.00	0.00	0.00	0.00	0.00	0.00
51215000	Material Impreso e Información Digital	0.00	0.00	0.00	0.00	0.00	0.00	0.00	0.00	0.00	0.00	0.00	0.00	0.00
51216000	Material de Limpieza	0.00	0.00	0.00	0.00	0.00	0.00	0.00	0.00	0.00	0.00	0.00	0.00	0.00
51217000	Material y Útiles de Enseñanza	0.00	0.00	0.00	0.00	0.00	0.00	0.00	0.00	0.00	0.00	0.00	0.00	0.00
51218000	Materiales para el Registro e Identificación de Bienes y Personas	0.00	0.00	0.00	0.00	0.00	0.00	0.00	0.00	0.00	0.00	0.00	0.00	0.00
51220000	ALIMENTOS Y UTENSILIOS	0.00	0.00	0.00	0.00	0.00	0.00	0.00	0.00	0.00	0.00	0.00	0.00	0.00
51221000	Productos Alimenticios para Personas	0.00	0.00	0.00	0.00	0.00	0.00	0.00	0.00	0.00	0.00	0.00	0.00	0.00
51222000	Productos Alimenticios para Animales	0.00	0.00	0.00	0.00	0.00	0.00	0.00	0.00	0.00	0.00	0.00	0.00	0.00
51223000	Utensilios para el Servicio de Alimentación	0.00	0.00	0.00	0.00	0.00	0.00	0.00	0.00	0.00	0.00	0.00	0.00	0.00
51230000	MATERIALES Y ARTICULOS DE CONSTRUCCIÓN Y REPARACIÓN	0.00	0.00	0.00	0.00	0.00	0.00	0.00	0.00	0.00	0.00	0.00	0.00	0.00
51241000	Productos Minerales No Metálicos	0.00	0.00	0.00	0.00	0.00	0.00	0.00	0.00	0.00	0.00	0.00	0.00	0.00
51242000	Cementos y Productos de Concreto	0.00	0.00	0.00	0.00	0.00	0.00	0.00	0.00	0.00	0.00	0.00	0.00	0.00
51243000	Cel, Yeso y Productos de Yeso	0.00	0.00	0.00	0.00	0.00	0.00	0.00	0.00	0.00	0.00	0.00	0.00	0.00
51244000	Madera y Productos de Madera	0.00	0.00	0.00	0.00	0.00	0.00	0.00	0.00	0.00	0.00	0.00	0.00	0.00
51245000	Vidrio y Productos de Vidrio	0.00	0.00	0.00	0.00	0.00	0.00	0.00	0.00	0.00	0.00	0.00	0.00	0.00
51246000	Material Eléctrico y Electrónico	0.00	0.00	0.00	0.00	0.00	0.00	0.00	0.00	0.00	0.00	0.00	0.00	0.00
51247000	Artículos Metálicos para la Construcción	0.00	0.00	0.00	0.00	0.00	0.00	0.00	0.00	0.00	0.00	0.00	0.00	0.00
51248000	Materiales Complementarios	0.00	0.00	0.00	0.00	0.00	0.00	0.00	0.00	0.00	0.00	0.00	0.00	0.00
51249000	Otros Materiales y Artículos de Construcción y Reparación	0.00	0.00	0.00	0.00	0.00	0.00	0.00	0.00	0.00	0.00	0.00	0.00	0.00
51250000	PRODUCTOS QUIMICOS, FARMACEUTICOS Y DE LABORATORIO	0.00	0.00	0.00	0.00	0.00	0.00	0.00	0.00	0.00	0.00	0.00	0.00	0.00
51251000	Productos Químicos Básicos	0.00	0.00	0.00	0.00	0.00	0.00	0.00	0.00	0.00	0.00	0.00	0.00	0.00
51252000	Fertilizantes, Pesticidas y Otros Agroquímicos	0.00	0.00	0.00	0.00	0.00	0.00	0.00	0.00	0.00	0.00	0.00	0.00	0.00
51253000	Medicinas y Productos Farmacéuticos	0.00	0.00	0.00	0.00	0.00	0.00	0.00	0.00	0.00	0.00	0.00	0.00	0.00
51254000	Materiales, Accesorios y Suministros Médicos	0.00	0.00	0.00	0.00	0.00	0.00	0.00	0.00	0.00	0.00	0.00	0.00	0.00
51255000	Materiales y Accesorios de Laboratorio	0.00	0.00	0.00	0.00	0.00	0.00	0.00	0.00	0.00	0.00	0.00	0.00	0.00
51256000	Fibras Sintéticas, Hules, Plásticos y Derivados	0.00	0.00	0.00	0.00	0.00	0.00	0.00	0.00	0.00	0.00	0.00	0.00	0.00
51259000	Otros Productos Químicos	0.00	0.00	0.00	0.00	0.00	0.00	0.00	0.00	0.00	0.00	0.00	0.00	0.00
51260000	COMBUSTIBLES, LUBRICANTES Y ADITIVOS	0.00	0.00	0.00	0.00	0.00	0.00	0.00	0.00	0.00	0.00	0.00	0.00	0.00
51261000	Combustibles, Lubricantes y Aditivos	0.00	0.00	0.00	0.00	0.00	0.00	0.00	0.00	0.00	0.00	0.00	0.00	0.00
51270000	VESTUARIO, BLANCOS, PRENDAS DE PROTECCIÓN Y ARTICULOS DEPORTIVOS	0.00	0.00	0.00	0.00	0.00	0.00	0.00	0.00	0.00	0.00	0.00	5,742,733.12	5,742,733.12
51271000	Vestuario y Uniformes	0.00	0.00	0.00	0.00	0.00	0.00	0.00	0.00	0.00	0.00	0.00	5,742,733.12	5,742,733.12
51272000	Prendas de Seguridad y Protección Personal	0.00	0.00	0.00	0.00	0.00	0.00	0.00	0.00	0.00	0.00	0.00	0.00	0.00
51273000	Artículos Deportivos	0.00	0.00	0.00	0.00	0.00	0.00	0.00	0.00	0.00	0.00	0.00	0.00	0.00
51274000	Productos Textiles	0.00	0.00	0.00	0.00	0.00	0.00	0.00	0.00	0.00	0.00	0.00	0.00	0.00
51275000	Blancos y Otros Productos Textiles	0.00	0.00	0.00	0.00	0.00	0.00	0.00	0.00	0.00	0.00	0.00	0.00	0.00
51280000	MATERIALES Y SUMINISTROS DE SEGURIDAD	0.00	0.00	0.00	0.00	0.00	469,059.40	0.00	0.00	0.00	0.00	0.00	2,399,993.60	2,869,053.00
51282000	Materiales de Seguridad Pública	0.00	0.00	0.00	0.00	0.00	469,059.40	0.00	0.00	0.00	0.00	0.00	0.00	469,059.40
51283000	Prendas de Protección para Seguridad Pública y Nacional	0.00	0.00	0.00	0.00	0.00	0.00	0.00	0.00	0.00	0.00	0.00	2,399,993.60	2,399,993.60
51290000	HERRAMIENTAS, REFACCIONES Y ACCESORIOS MENORES	0.00	0.00	0.00	0.00	0.00	0.00	0.00	0.00	0.00	0.00	0.00	0.00	0.00
51291000	Herramientas Menores	0.00	0.00	0.00	0.00	0.00	0.00	0.00	0.00	0.00	0.00	0.00	0.00	0.00
51292000	Refacciones y Accesorios Menores de Edificios	0.00	0.00	0.00	0.00	0.00	0.00	0.00	0.00	0.00	0.00	0.00	0.00	0.00
51293000	Refacciones y Accesorios Menores de Mobiliario y Equipo	0.00	0.00	0.00	0.00	0.00	0.00	0.00	0.00	0.00	0.00	0.00	0.00	0.00
51294000	Refacciones y Accesorios Menores de Equipo de Computo y Tecnología de la Información	0.00	0.00	0.00	0.00	0.00	0.00	0.00	0.00	0.00	0.00	0.00	0.00	0.00
51295000	Refacciones y Accesorios Menores de Instrumental Médico y de Laboratorio	0.00	0.00	0.00	0.00	0.00	0.00	0.00	0.00	0.00	0.00	0.00	0.00	0.00
51296000	Refacciones y Accesorios Menores de Equipo de Transporte	0.00	0.00	0.00	0.00	0.00	0.00	0.00	0.00	0.00	0.00	0.00	0.00	0.00
51298000	Refacciones y Accesorios Menores de Maquinaria y Otros Equipos	0.00	0.00	0.00	0.00	0.00	0.00	0.00	0.00	0.00	0.00	0.00	0.00	0.00
51299000	Refacciones y Accesorios Menores de Otros Bienes Muebles	0.00	0.00	0.00	0.00	0.00	0.00	0.00	0.00	0.00	0.00	0.00	0.00	0.00
51200000	MATERIALES Y SUMINISTROS	0.00	0.00	0.00	0.00	0.00	469,059.40	0.00	0.00	0.00	19,050.00	0.00	6,142,726.72	8,630,836.12



MUNICIPIO DE DURANGO
DIRECCION MUNICIPAL DE ADMINISTRACION Y FINANZAS



COMPARTATIVO MENSUAL DE EGRESOS 2019
FORTASEG 2019

CTA	NOMBRE	ENERO	FEBRERO	MARZO	ABRIL	MAYO	JUNIO	JULIO	AGOSTO	SEPTIEMBRE	OCTUBRE	NOVIEMBRE	DICIEMBRE	ACUMULADO
51310000	SERVICIOS BASICOS	0.00	0.00	0.00	0.00	0.00	0.00	0.00	0.00	0.00	0.00	0.00	0.00	0.00
51311000	Energia electrica	0.00	0.00	0.00	0.00	0.00	0.00	0.00	0.00	0.00	0.00	0.00	0.00	0.00
51312000	Gas	0.00	0.00	0.00	0.00	0.00	0.00	0.00	0.00	0.00	0.00	0.00	0.00	0.00
51313000	Agua	0.00	0.00	0.00	0.00	0.00	0.00	0.00	0.00	0.00	0.00	0.00	0.00	0.00
51314000	Telefonia Tradicional	0.00	0.00	0.00	0.00	0.00	0.00	0.00	0.00	0.00	0.00	0.00	0.00	0.00
51315000	Telefonia Celular	0.00	0.00	0.00	0.00	0.00	0.00	0.00	0.00	0.00	0.00	0.00	0.00	0.00
51316000	Servicios de Telecomunicaciones y Satélites	0.00	0.00	0.00	0.00	0.00	0.00	0.00	0.00	0.00	0.00	0.00	0.00	0.00
51317000	Servicios de Acceso de Internet, Redes y Procesamiento de Información	0.00	0.00	0.00	0.00	0.00	0.00	0.00	0.00	0.00	0.00	0.00	0.00	0.00
51318000	Servicios Postales y Telegráficos	0.00	0.00	0.00	0.00	0.00	0.00	0.00	0.00	0.00	0.00	0.00	0.00	0.00
51320000	SERVICIOS DE ARRENDAMIENTO	0.00	0.00	0.00	0.00	0.00	0.00	0.00	0.00	0.00	0.00	0.00	0.00	0.00
51321000	Arrendamiento de Edificios	0.00	0.00	0.00	0.00	0.00	0.00	0.00	0.00	0.00	0.00	0.00	0.00	0.00
51323000	Arrendamiento de Mobiliario y Equipo de Administración, Educativo y Recreativo	0.00	0.00	0.00	0.00	0.00	0.00	0.00	0.00	0.00	0.00	0.00	0.00	0.00
51324000	Arrendamiento de Equipo de Transporte	0.00	0.00	0.00	0.00	0.00	0.00	0.00	0.00	0.00	0.00	0.00	0.00	0.00
51325000	Arrendamiento de Maquinaria, Otros Equipos y Herramientas	0.00	0.00	0.00	0.00	0.00	0.00	0.00	0.00	0.00	0.00	0.00	0.00	0.00
51327000	Arrendamiento de Activos Intangibles	0.00	0.00	0.00	0.00	0.00	0.00	0.00	0.00	0.00	0.00	0.00	0.00	0.00
51328000	Arrendamiento Financiero	0.00	0.00	0.00	0.00	0.00	0.00	0.00	0.00	0.00	0.00	0.00	0.00	0.00
51329000	Otros Arrendamientos	0.00	0.00	0.00	0.00	0.00	0.00	0.00	0.00	0.00	0.00	0.00	0.00	0.00
51330000	SERVICIOS PROFESIONALES, CIENTÍFICOS Y TÉCNICOS Y OTROS SERVICIOS	0.00	0.00	0.00	0.00	5,176,940.00	0.00	264,250.00	1,325,580.58	2,496,250.00	4,762,940.00	0.00	1,325,580.57	15,351,541.15
51331000	Servicios de Legales, Contabilidad, Auditoría y Relacionados	0.00	0.00	0.00	0.00	0.00	0.00	0.00	0.00	0.00	0.00	0.00	0.00	0.00
51332000	Servicios de Diseño, Arquitectura, Ingeniería y Actividades Relacionadas	0.00	0.00	0.00	0.00	0.00	0.00	0.00	0.00	0.00	0.00	0.00	0.00	0.00
51333000	Servicios de Consultoría Administrativa, Procesos, Técnica y en Tecnologías de la Información	0.00	0.00	0.00	0.00	0.00	0.00	0.00	0.00	0.00	0.00	0.00	0.00	0.00
51334000	Servicios de Capacitación	0.00	0.00	0.00	0.00	3,632,490.00	0.00	264,250.00	0.00	264,250.00	3,632,490.00	0.00	0.00	7,793,480.00
51335000	Servicios de Investigación Científica y Desarrollo	0.00	0.00	0.00	0.00	0.00	0.00	0.00	0.00	0.00	0.00	0.00	0.00	0.00
51336000	Servicios de Apoyo Administrativo, Traducción, Fotocopiado e Impresión	0.00	0.00	0.00	0.00	0.00	0.00	0.00	0.00	0.00	0.00	0.00	0.00	0.00
51337000	Servicios de Protección y Seguridad	0.00	0.00	0.00	0.00	0.00	0.00	0.00	0.00	0.00	0.00	0.00	0.00	0.00
51339000	Servicios Profesionales, Científicos y Técnicos Integrales	0.00	0.00	0.00	0.00	1,544,450.00	0.00	0.00	1,325,580.58	2,232,000.00	1,130,450.00	0.00	1,325,580.57	7,558,061.15
51340000	SERVICIOS FINANCIEROS, BANCARIOS Y COMERCIALES	0.00	0.00	0.00	0.00	0.00	0.00	0.00	0.00	0.00	0.00	0.00	0.00	0.00
51341000	Servicios Financieros y Bancarios	0.00	0.00	0.00	0.00	0.00	0.00	0.00	0.00	0.00	0.00	0.00	0.00	0.00
51343000	Servicios de Recaudación, Tratado y Custodia de Valores	0.00	0.00	0.00	0.00	0.00	0.00	0.00	0.00	0.00	0.00	0.00	0.00	0.00
51345000	Seguros de Bienes Patrimoniales	0.00	0.00	0.00	0.00	0.00	0.00	0.00	0.00	0.00	0.00	0.00	0.00	0.00
51347000	Fletes y Maniobras	0.00	0.00	0.00	0.00	0.00	0.00	0.00	0.00	0.00	0.00	0.00	0.00	0.00
51350000	SERVICIOS DE INSTALACIÓN, REPARACIÓN, MANTENIMIENTO Y CONSERVACIÓN	0.00	0.00	0.00	0.00	0.00	0.00	0.00	0.00	0.00	0.00	0.00	0.00	0.00
51351000	Conservación y Mantenimiento Menor de Inmuebles	0.00	0.00	0.00	0.00	0.00	0.00	0.00	0.00	0.00	0.00	0.00	0.00	0.00
51352000	Inst. Reparación y Mnto. de Mob. y Equipo de Admón, Educativo y Recreativo	0.00	0.00	0.00	0.00	0.00	0.00	0.00	0.00	0.00	0.00	0.00	0.00	0.00
51353000	Reparación y Mantenimiento de Equipo de Computo y Tecnologías de la Información	0.00	0.00	0.00	0.00	0.00	0.00	0.00	0.00	0.00	0.00	0.00	0.00	0.00
51354000	Reparación y Mantenimiento de Equipo e Instrumental Médico y de Laboratorio	0.00	0.00	0.00	0.00	0.00	0.00	0.00	0.00	0.00	0.00	0.00	0.00	0.00
51355000	Reparación y Mantenimiento de Equipo de Transporte	0.00	0.00	0.00	0.00	0.00	0.00	0.00	0.00	0.00	0.00	0.00	0.00	0.00
51357000	Instalación, Reparación y Mnto. de Maquinaria, Otros Equipos y Herramientas	0.00	0.00	0.00	0.00	0.00	0.00	0.00	0.00	0.00	0.00	0.00	0.00	0.00
51358000	Servicios de Limpieza y Manejo de Desechos	0.00	0.00	0.00	0.00	0.00	0.00	0.00	0.00	0.00	0.00	0.00	0.00	0.00
51359000	Servicios de Jardinería y Fumigación	0.00	0.00	0.00	0.00	0.00	0.00	0.00	0.00	0.00	0.00	0.00	0.00	0.00
51360000	SERVICIOS DE COMUNICACIÓN SOCIAL Y PUBLICIDAD	0.00	0.00	0.00	17,864.00	0.00	0.00	0.00	0.00	0.00	0.00	50,000.00	0.00	67,864.00
51361000	Difusión por Radio, Televisión y Otros Medios de Mensajes Sobre Programas y Actividades Gubernamentales	0.00	0.00	0.00	17,864.00	0.00	0.00	0.00	0.00	0.00	0.00	50,000.00	0.00	67,864.00
51363000	Servicios de Creatividad, Preproducción, Producción de Publicidad Excepto Internet	0.00	0.00	0.00	0.00	0.00	0.00	0.00	0.00	0.00	0.00	0.00	0.00	0.00
51365000	Servicios de la Industria Filmica del Sonido y del Video	0.00	0.00	0.00	0.00	0.00	0.00	0.00	0.00	0.00	0.00	0.00	0.00	0.00
51366000	Servicio de Creación y Difusión de Contenido a Través de Internet	0.00	0.00	0.00	0.00	0.00	0.00	0.00	0.00	0.00	0.00	0.00	0.00	0.00
51369000	Otros Servicios de Información	0.00	0.00	0.00	0.00	0.00	0.00	0.00	0.00	0.00	0.00	0.00	0.00	0.00
51370000	SERVICIOS DE TRASLADO Y VIATICOS	0.00	0.00	0.00	0.00	0.00	0.00	0.00	0.00	0.00	0.00	0.00	0.00	0.00
51371000	Pasajes Aéreos	0.00	0.00	0.00	0.00	0.00	0.00	0.00	0.00	0.00	0.00	0.00	0.00	0.00
51372000	Pasajes Terrestres	0.00	0.00	0.00	0.00	0.00	0.00	0.00	0.00	0.00	0.00	0.00	0.00	0.00
51375000	Viajes en el País	0.00	0.00	0.00	0.00	0.00	0.00	0.00	0.00	0.00	0.00	0.00	0.00	0.00
51376000	Viajes en el Extranjero	0.00	0.00	0.00	0.00	0.00	0.00	0.00	0.00	0.00	0.00	0.00	0.00	0.00



MUNICIPIO DE DURANGO
DIRECCION MUNICIPAL DE ADMINISTRACION Y FINANZAS

Gobierno Ciudadano
DURANGO

COMPACTIVO MENSUAL DE EGRESOS 2019
FORTASEG 2019

CTA	NOMBRE	ENERO	FEBRERO	MARZO	ABRIL	MAYO	JUNIO	JULIO	AGOSTO	SEPTIEMBRE	OCTUBRE	NOVIEMBRE	DICIEMBRE	ACUMULADO
51379000	Otros Servicios de Tratado y Hospedaje	0.00	0.00	0.00	0.00	0.00	0.00	0.00	0.00	0.00	0.00	0.00	0.00	0.00
51380000	SERVICIOS OFICIALES	0.00	0.00	0.00	0.00	0.00	0.00	0.00	0.00	0.00	0.00	0.00	0.00	0.00
51381000	Gastos de Ceremonial	0.00	0.00	0.00	0.00	0.00	0.00	0.00	0.00	0.00	0.00	0.00	0.00	0.00
51382000	Gastos de Orden Social y Cultural	0.00	0.00	0.00	0.00	0.00	0.00	0.00	0.00	0.00	0.00	0.00	0.00	0.00
513183000	Congresos y Convenciones	0.00	0.00	0.00	0.00	0.00	0.00	0.00	0.00	0.00	0.00	0.00	0.00	0.00
51385000	Gastos de Representación	0.00	0.00	0.00	0.00	0.00	0.00	0.00	0.00	0.00	0.00	0.00	0.00	0.00
51390000	OTROS SERVICIOS GENERALES	0.00	0.00	0.00	0.00	0.00	0.00	0.00	0.00	0.00	0.00	0.00	0.00	0.00
51391000	Servicios Funerarios y de Cementerios	0.00	0.00	0.00	0.00	0.00	0.00	0.00	0.00	0.00	0.00	0.00	0.00	0.00
51392000	Impuestos y Derechos	0.00	0.00	0.00	0.00	0.00	0.00	0.00	0.00	0.00	0.00	0.00	0.00	0.00
51395000	Penas, Multas, Accesorios y Actualizaciones	0.00	0.00	0.00	0.00	0.00	0.00	0.00	0.00	0.00	0.00	0.00	0.00	0.00
51398000	Otros Gastos por Responsabilidades	0.00	0.00	0.00	0.00	0.00	0.00	0.00	0.00	0.00	0.00	0.00	0.00	0.00
51399000	Otros Servicios Generales	0.00	0.00	0.00	0.00	0.00	0.00	0.00	0.00	0.00	0.00	0.00	0.00	0.00
51300000	SERVICIOS GENERALES	0.00	0.00	0.00	17,864.00	5,178,940.00	0.00	264,250.00	1,323,580.58	2,498,250.00	4,782,940.00	50,000.00	1,323,580.57	15,419,405.15
52420000	TRANSFERENCIAS OTORGADAS A ENTIDADES PARAESTATALES	0.00	0.00	0.00	0.00	0.00	0.00	0.00	0.00	0.00	0.00	0.00	0.00	0.00
52421000	Transferencias Otorgadas a Entidades Paraestatales	0.00	0.00	0.00	0.00	0.00	0.00	0.00	0.00	0.00	0.00	0.00	0.00	0.00
52430000	SUBSIDIOS Y SUBVENCIONES	0.00	0.00	0.00	0.00	0.00	0.00	0.00	0.00	0.00	0.00	0.00	0.00	0.00
52439000	Otros subsidios	0.00	0.00	0.00	0.00	0.00	0.00	0.00	0.00	0.00	0.00	0.00	0.00	0.00
52440000	AYUDAS SOCIALES	0.00	0.00	0.00	0.00	0.00	0.00	0.00	0.00	0.00	0.00	0.00	0.00	0.00
52441000	Ayudas Sociales a Personas	0.00	0.00	0.00	0.00	0.00	0.00	0.00	0.00	0.00	0.00	0.00	0.00	0.00
52442000	Becas y Otras Ayudas para Programas de Capacitación	0.00	0.00	0.00	0.00	0.00	0.00	0.00	0.00	0.00	0.00	0.00	0.00	0.00
52443000	Ayudas Sociales a Instituciones de Enseñanza	0.00	0.00	0.00	0.00	0.00	0.00	0.00	0.00	0.00	0.00	0.00	0.00	0.00
52445000	Ayudas Sociales a Instituciones sin Fines de Lucro	0.00	0.00	0.00	0.00	0.00	0.00	0.00	0.00	0.00	0.00	0.00	0.00	0.00
52446000	Ayudas por Desastres Naturales y Otros Sinistros	0.00	0.00	0.00	0.00	0.00	0.00	0.00	0.00	0.00	0.00	0.00	0.00	0.00
52450000	PENSIONES Y JUBILACIONES	0.00	0.00	0.00	0.00	0.00	0.00	0.00	0.00	0.00	0.00	0.00	0.00	0.00
52452000	Jubilaciones	0.00	0.00	0.00	0.00	0.00	0.00	0.00	0.00	0.00	0.00	0.00	0.00	0.00
52000000	TRANSFERENCIAS, ABIGONACIONES, SUBSIDIOS Y OTRAS AYUDAS	0.00	0.00	0.00	0.00	0.00	0.00	0.00	0.00	0.00	0.00	0.00	0.00	0.00
13600000	INVERSION PUBLICA	0.00	0.00	0.00	0.00	0.00	0.00	0.00	0.00	0.00	0.00	0.00	0.00	0.00
13600000	Inversión Pública	0.00	0.00	0.00	0.00	0.00	0.00	0.00	0.00	0.00	0.00	0.00	0.00	0.00
13630000	PROYECTOS PRODUCTIVOS Y ACCIONES DE FOMENTO	0.00	0.00	0.00	0.00	0.00	0.00	0.00	0.00	0.00	0.00	0.00	0.00	0.00
13630000	Acciones de Fomento	0.00	0.00	0.00	0.00	0.00	0.00	0.00	0.00	0.00	0.00	0.00	0.00	0.00
13600000	INVERSION PUBLICA	0.00	0.00	0.00	0.00	0.00	0.00	0.00	0.00	0.00	0.00	0.00	0.00	0.00
54920000	INTERESES DE LA DEUDA PÚBLICA	0.00	0.00	0.00	0.00	0.00	0.00	0.00	0.00	0.00	0.00	0.00	0.00	0.00
54921000	Intereses de la Deuda Interna con Instituciones de Crédito	0.00	0.00	0.00	0.00	0.00	0.00	0.00	0.00	0.00	0.00	0.00	0.00	0.00
54900000	INTERESES COMISIONES Y OTROS GASTOS DE LA DEUDA PÚBLICA	0.00	0.00	0.00	0.00	0.00	0.00	0.00	0.00	0.00	0.00	0.00	0.00	0.00
55100000	ESTIMACIÓN, DEPRECIACIÓN, DETERIOR, AMORTIZACIÓN, PROVISIONES Y RESERVAS	0.00	0.00	0.00	0.00	0.00	0.00	0.00	0.00	0.00	0.00	0.00	0.00	0.00
55120000	Estimaciones de Activos no Circulantes	0.00	0.00	0.00	0.00	0.00	0.00	0.00	0.00	0.00	0.00	0.00	0.00	0.00
55130000	Depreciación de Bienes Inmuebles	0.00	0.00	0.00	0.00	0.00	0.00	0.00	0.00	0.00	0.00	0.00	0.00	0.00
55140000	Depreciación de Bienes Muebles	0.00	0.00	0.00	0.00	0.00	0.00	0.00	0.00	0.00	0.00	0.00	0.00	0.00
55150000	Deterioro de los Activos Biológicos	0.00	0.00	0.00	0.00	0.00	0.00	0.00	0.00	0.00	0.00	0.00	0.00	0.00
55160000	Amortización de Activos Intangibles	0.00	0.00	0.00	0.00	0.00	0.00	0.00	0.00	0.00	0.00	0.00	0.00	0.00
56000000	OTROS GASTOS Y PERDIDAS EXTRAORDINARIAS	0.00	0.00	0.00	0.00	0.00	0.00	0.00	0.00	0.00	0.00	0.00	0.00	0.00
57510000	MOBILIARIO Y EQUIPO DE ADMINISTRACIÓN	0.00	0.00	0.00	0.00	0.00	0.00	0.00	0.00	0.00	0.00	0.00	0.00	0.00
57511000	Muebles de Oficina y Estantería	0.00	0.00	0.00	0.00	0.00	0.00	0.00	0.00	0.00	0.00	0.00	0.00	0.00
57519000	Equipo de Cómputo y Tecnologías de la Información	0.00	0.00	0.00	0.00	0.00	0.00	0.00	0.00	0.00	0.00	0.00	0.00	0.00
57519000	Otros Mobiliarios y Equipos de Administración	0.00	0.00	0.00	0.00	0.00	0.00	0.00	0.00	0.00	0.00	0.00	0.00	0.00
57520000	MOBILIARIO EDUCACIONAL Y RECREATIVO	0.00	0.00	0.00	0.00	0.00	0.00	0.00	0.00	0.00	0.00	0.00	0.00	0.00
57521000	Equipos y Aparatos Audiovisuales	0.00	0.00	0.00	0.00	0.00	0.00	0.00	0.00	0.00	0.00	0.00	0.00	0.00



MUNICIPIO DE DURANGO
DIRECCION MUNICIPAL DE ADMINISTRACION Y FINANZAS
COMPAPRATIVO MENSUAL DE EGRESOS 2018
FORTASEG 2018

GOBIERNO CIUDADANO
DURANGO

CTA	NOMBRE	ENERO	FEBRERO	MARZO	ABRIL	MAYO	JUNIO	JULIO	AGOSTO	SEPTIEMBRE	OCTUBRE	NOVIEMBRE	DICEMBRE	ACUMULADO
57523000	Cámaras Fotográficas y de Video	0.00	0.00	0.00	0.00	0.00	0.00	0.00	0.00	0.00	0.00	0.00	0.00	0.00
57529000	Otro Mobiliario Educativo y Recreativo	0.00	0.00	0.00	0.00	0.00	0.00	0.00	0.00	0.00	0.00	0.00	0.00	0.00
57530000	EQUIPO E INSTRUMENTAL MEDICO Y DE LABORATORIO	0.00	0.00	0.00	0.00	0.00	0.00	0.00	0.00	0.00	0.00	0.00	0.00	0.00
57531000	Equipo Médico y de Laboratorio	0.00	0.00	0.00	0.00	0.00	0.00	0.00	0.00	0.00	0.00	0.00	0.00	0.00
57560000	MAQUINARIA, OTROS EQUIPOS Y HERRAMIENTAS	0.00	0.00	0.00	0.00	0.00	0.00	0.00	0.00	0.00	0.00	0.00	0.00	0.00
57565000	Equipos de Comunicación y Telecomunicación	0.00	0.00	0.00	0.00	0.00	0.00	0.00	0.00	0.00	0.00	0.00	0.00	0.00
57566000	Equipos de Generación Eléctrica, Aparatos y Accesorios Eléctricos	0.00	0.00	0.00	0.00	0.00	0.00	0.00	0.00	0.00	0.00	0.00	0.00	0.00
57567000	Herramientas y Maquinas Herramienta	0.00	0.00	0.00	0.00	0.00	0.00	0.00	0.00	0.00	0.00	0.00	6.00	0.00
57569000	Otros Equipos	0.00	0.00	0.00	0.00	0.00	0.00	0.00	0.00	0.00	0.00	0.00	0.00	0.00
57500000	BIENES MUEBLES E INTANGIBLES MENORES	0.00	0.00	0.00	0.00	0.00	0.00	0.00	0.00	0.00	0.00	0.00	0.00	0.00

50000000	SUMA TOTAL DE EGRESOS	0.00	0.00	0.00	17,884.00	5,178,940.00	469,059.40	764,250.00	1,323,580.56	2,496,250.00	4,781,990.00	50,000.00	9,488,307.29	24,030,241.27
----------	-----------------------	------	------	------	-----------	--------------	------------	------------	--------------	--------------	--------------	-----------	--------------	---------------



CTA	NOMBRE	ENERO	FEBRERO	MARZO	ABRIL	MAYO	JUNIO	JULIO	AGOSTO	SEPTIEMBRE	OCTUBRE	NOVIEMBRE	DICIEMBRE	ACUMULADO
-----	--------	-------	---------	-------	-------	------	-------	-------	--------	------------	---------	-----------	-----------	-----------

EGRESOS

13600000	INVERSION PUBLICA	0.00	0.00	0.00	0.00	0.00	0.00	0.00	0.00	0.00	0.00	0.00	0.00	974,939.45	974,939.45
13600000	Inversión Pública	0.00	0.00	0.00	0.00	0.00	0.00	0.00	0.00	0.00	0.00	0.00	0.00	974,939.45	974,939.45
13630000	PROYECTOS PRODUCTIVOS Y ACCIONES DE FOMENTO	0.00	0.00	0.00	0.00	0.00	0.00	0.00	0.00	0.00	0.00	0.00	0.00	0.00	0.00
13630000	Acciones de Fomento	0.00	0.00	0.00	0.00	0.00	0.00	0.00	0.00	0.00	0.00	0.00	0.00	0.00	0.00
13600000	INVERSION PUBLICA	0.00	0.00	0.00	0.00	0.00	0.00	0.00	0.00	0.00	0.00	0.00	0.00	974,939.45	974,939.45
50000000	SUMA TOTAL DE EGRESOS	0.00	0.00	0.00	0.00	0.00	0.00	0.00	0.00	0.00	0.00	0.00	0.00	974,939.45	974,939.45



MUNICIPIO DE DURANGO
DIRECCION MUNICIPAL DE ADMINISTRACION Y FINANZAS

GOBIERNO CIUDADANO
DURANGO

COMPARTATIVO MENSUAL DE EGRESOS 2018
FONDO DE APORTACIONES PARA LA INFRAESTRUCTURA SOCIAL MUNICIPAL 2018

CTA	NOMBRE	ENERO	FEBRERO	MARZO	ABRIL	MAYO	JUNIO	JULIO	AGOSTO	SEPTIEMBRE	OCTUBRE	NOVIEMBRE	DICIEMBRE	ACUMULADO
EGRESOS														
51340000	SERVICIOS FINANCIEROS, BANCARIOS Y COMERCIALES	0.00	0.00	0.00	17.40	5.80	0.00	0.00	0.00	0.00	0.00	0.00	0.00	40.80
51341000	Servicios Financieros y Bancarios	0.00	0.00	0.00	17.40	5.80	0.00	0.00	0.00	0.00	0.00	0.00	0.00	40.80
51343000	Servicios de Recaudación, Traslado y Custodia de Valores	0.00	0.00	0.00	0.00	0.00	0.00	0.00	0.00	0.00	0.00	0.00	0.00	0.00
51345000	Seguros de Bienes Patrimoniales	0.00	0.00	0.00	0.00	0.00	0.00	0.00	0.00	0.00	0.00	0.00	0.00	0.00
51347000	Fletes y Maniobras	0.00	0.00	0.00	0.00	0.00	0.00	0.00	0.00	0.00	0.00	0.00	0.00	0.00
51350000	SERVICIOS DE INSTALACIÓN, REPARACIÓN, MANTENIMIENTO Y CONSERVACIÓN	0.00	0.00	0.00	0.00	0.00	0.00	0.00	0.00	0.00	0.00	0.00	0.00	0.00
51351000	Conservación y Mantenimiento Menor de Inmuebles	0.00	0.00	0.00	0.00	0.00	0.00	0.00	0.00	0.00	0.00	0.00	0.00	0.00
51352000	Inst. Reparación y Mto. de Mob. y Equipo de Admón. Educativo y Recreativo	0.00	0.00	0.00	0.00	0.00	0.00	0.00	0.00	0.00	0.00	0.00	0.00	0.00
51353000	Reparación y Mantenimiento de Equipo de Computo y Tecnologías de la Información	0.00	0.00	0.00	0.00	0.00	0.00	0.00	0.00	0.00	0.00	0.00	0.00	0.00
51354000	Reparación y Mantenimiento de Equipo e Instrumental Médico y de Laboratorio	0.00	0.00	0.00	0.00	0.00	0.00	0.00	0.00	0.00	0.00	0.00	0.00	0.00
51355000	Reparación y Mantenimiento de Equipo de Transporte	0.00	0.00	0.00	0.00	0.00	0.00	0.00	0.00	0.00	0.00	0.00	0.00	0.00
51357000	Instalación, Reparación y Mto. de Maquinaria, Otros Equipos y Herramientas	0.00	0.00	0.00	0.00	0.00	0.00	0.00	0.00	0.00	0.00	0.00	0.00	0.00
51358000	Servicios de Limpieza y Manejo de Desechos	0.00	0.00	0.00	0.00	0.00	0.00	0.00	0.00	0.00	0.00	0.00	0.00	0.00
51359000	Servicios de Jardinería y Fumigación	0.00	0.00	0.00	0.00	0.00	0.00	0.00	0.00	0.00	0.00	0.00	0.00	0.00
51360000	SERVICIOS DE COMUNICACIÓN SOCIAL Y PUBLICIDAD	0.00	0.00	0.00	0.00	0.00	0.00	0.00	0.00	0.00	0.00	0.00	0.00	0.00
51361000	Difusión por Radio, Televisión y Otros Medios de Mensajes Sobre Programas y Actividades Gubernamentales	0.00	0.00	0.00	0.00	0.00	0.00	0.00	0.00	0.00	0.00	0.00	0.00	0.00
51363000	Servicios de Creatividad, Preproducción, Producción de Publicidad Excepto Internet	0.00	0.00	0.00	0.00	0.00	0.00	0.00	0.00	0.00	0.00	0.00	0.00	0.00
51365000	Servicios de la Industria Filmica del Sonido y del Video	0.00	0.00	0.00	0.00	0.00	0.00	0.00	0.00	0.00	0.00	0.00	0.00	0.00
51368000	Servicio de Creación y Difusión de Contenido a Través de Internet	0.00	0.00	0.00	0.00	0.00	0.00	0.00	0.00	0.00	0.00	0.00	0.00	0.00
51369000	Otros Servicios de Información	0.00	0.00	0.00	0.00	0.00	0.00	0.00	0.00	0.00	0.00	0.00	0.00	0.00
51370000	SERVICIOS DE TRASLADO Y VIATICOS	0.00	0.00	0.00	0.00	0.00	0.00	0.00	0.00	0.00	0.00	0.00	0.00	0.00
51371000	Pasajes Aéreos	0.00	0.00	0.00	0.00	0.00	0.00	0.00	0.00	0.00	0.00	0.00	0.00	0.00
51372000	Pasajes Terrestres	0.00	0.00	0.00	0.00	0.00	0.00	0.00	0.00	0.00	0.00	0.00	0.00	0.00
51375000	Viáticos en el País	0.00	0.00	0.00	0.00	0.00	0.00	0.00	0.00	0.00	0.00	0.00	0.00	0.00
51376000	Viáticos en el Extranjero	0.00	0.00	0.00	0.00	0.00	0.00	0.00	0.00	0.00	0.00	0.00	0.00	0.00
51379000	Otros Servicios de Traslado y Hospedaje	0.00	0.00	0.00	0.00	0.00	0.00	0.00	0.00	0.00	0.00	0.00	0.00	0.00
51380000	SERVICIOS OFICIALES	0.00	0.00	0.00	0.00	0.00	0.00	0.00	0.00	0.00	0.00	0.00	0.00	0.00
51381000	Gastos de Ceremonial	0.00	0.00	0.00	0.00	0.00	0.00	0.00	0.00	0.00	0.00	0.00	0.00	0.00
51382000	Gastos de Orden Social y Cultural	0.00	0.00	0.00	0.00	0.00	0.00	0.00	0.00	0.00	0.00	0.00	0.00	0.00
51383000	Congresos y Convenciones	0.00	0.00	0.00	0.00	0.00	0.00	0.00	0.00	0.00	0.00	0.00	0.00	0.00
51385000	Gastos de Representación	0.00	0.00	0.00	0.00	0.00	0.00	0.00	0.00	0.00	0.00	0.00	0.00	0.00
51390000	OTROS SERVICIOS GENERALES	0.00	0.00	0.00	0.00	0.00	0.00	0.00	0.00	0.00	0.00	0.00	0.00	0.00
51391000	Servicios Funerarios y de Cementerios	0.00	0.00	0.00	0.00	0.00	0.00	0.00	0.00	0.00	0.00	0.00	0.00	0.00
51392000	Impuestos y Derechos	0.00	0.00	0.00	0.00	0.00	0.00	0.00	0.00	0.00	0.00	0.00	0.00	0.00
51395000	Penas, Multas, Accesorios y Actualizaciones	0.00	0.00	0.00	0.00	0.00	0.00	0.00	0.00	0.00	0.00	0.00	0.00	0.00
51396000	Otros Gastos por Responsabilidades	0.00	0.00	0.00	0.00	0.00	0.00	0.00	0.50	0.00	0.00	0.00	0.00	0.50
51399000	Otros Servicios Generales	0.00	0.00	0.00	0.00	0.00	0.00	0.00	0.00	0.00	0.00	0.00	0.00	0.00
51300000	SERVICIOS GENERALES	0.00	0.00	0.00	17.40	5.80	0.00	0.00	0.00	0.00	0.00	0.00	0.00	40.80
13800000	INVERSION PUBLICA	0.00	0.00	0.00	0.00	0.00	0.00	0.00	0.00	0.00	0.00	0.00	80,026,665.48	80,026,665.48
13802000	Inversión Pública	0.00	0.00	0.00	0.00	0.00	0.00	0.00	0.00	0.00	0.00	0.00	80,026,665.48	80,026,665.48
13630000	PROYECTOS PRODUCTIVOS Y ACCIONES DE FOMENTO	0.00	0.00	0.00	0.00	0.00	0.00	0.00	0.00	0.00	0.00	0.00	0.00	0.00
13630000	Acciones de Fomento	0.00	0.00	0.00	0.00	0.00	0.00	0.00	0.00	0.00	0.00	0.00	0.00	0.00
13600000	INVERSION PUBLICA	0.00	0.00	0.00	0.00	0.00	0.00	0.00	0.00	0.00	0.00	0.00	80,026,665.48	80,026,665.48
50000000	SUMA TOTAL DE EGRESOS	0.00	0.00	0.00	17.40	5.80	0.00	0.00	0.00	0.00	0.00	0.00	80,026,665.98	80,026,706.08

8

**ADECUACIONES AL
PRESUPUESTO DE
EGRESOS Y
TRANSFERENCIAS
PRESUPUESTALES
PARA EL EJERCICIO
FISCAL 2018**




MUNICIPIO DE DURANGO
DIRECCIÓN MUNICIPAL DE ADMINISTRACIÓN Y FINANZAS

MODIFICACIONES AL PRESUPUESTO DE EGRESOS PARA EL EJERCICIO 2018

Cta.	NOMBRE	PRESUPUESTO AUTORIZADO	INCREMENTOS	DISMINUCIONES	PRESUPUESTO MODIFICADO
10000	SERVICIOS PERSONALES	927,617,548.56	5,380,750.13		932,998,298.69
20000	MATERIALES Y SUMINISTROS	153,276,416.81	4,179,200.22		157,455,617.03
30000	SERVICIOS GENERALES	535,256,869.13	53,518,811.00		588,775,680.13
80000	PARTICIPACIONES Y APORTACIONES	0.00			
50000	BIENES MUEBLES, INMUEBLES E INTANGIBLES	39,898,548.69		11,580,833.67	28,317,715.02
60000	INVERSION PUBLICA	188,439,516.78	149,178,334.96		337,617,851.74
40000	TRANSFERENCIAS, ASIGNACIONES, SUBSIDIOS Y OTRAS AYUDAS	316,875,339.86	15,615,523.08		332,490,862.94
90000	INTERESES COMISIONES Y OTROS GASTOS DE LA DEUDA PÚBLICA	115,011,779.82		47,875,415.22	67,136,364.60
		2,276,376,019.65	227,872,619.39	59,456,248.89	2,444,792,390.15

PRESUPUESTO AUTORIZADO: 2,276,376,019.65
 TOTAL INCREMENTOS: 227,872,619.39
 TOTAL DISMINUCIONES: 59,456,248.89
TOTAL PRESUPUESTO MODIFICADO: 2,444,792,390.15


 DIRECTOR MUNICIPAL DE ADMINISTRACIÓN Y FINANZAS
 C.P. FELIPE DE JESÚS PEREDA AGUILAR




Gobierno Ciudadano
DURANGO

MUNICIPIO DE DURANGO
DIRECCIÓN MUNICIPAL DE ADMINISTRACIÓN Y FINANZAS

MODIFICACIONES AL PRESUPUESTO DE EGRESOS PARA EL EJERCICIO 2018

Cta.	NOMBRE	PRESUPUESTO AUTORIZADO	INCREMENTOS	DISMINUCIONES	PRESUPUESTO MODIFICADO
10000	SERVICIOS PERSONALES	927,617,548.56	5,380,750.13		932,998,298.69
20000	MATERIALES Y SUMINISTROS	153,276,416.81	4,179,200.22		157,455,617.03
30000	SERVICIOS GENERALES	535,256,869.13	53,518,811.00		588,775,680.13
80000	PARTICIPACIONES Y APORTACIONES	0.00			
50000	BIENES MUEBLES, INMUEBLES E INTANGIBLES	39,898,548.69		11,580,833.67	28,317,715.02
60000	INVERSION PUBLICA	188,439,516.78	149,178,334.96		337,617,851.74
40000	TRANSFERENCIAS, ASIGNACIONES, SUBSIDIOS Y OTRAS AYUDAS	316,875,339.86	15,615,523.08		332,490,862.94
90000	INTERESES COMISIONES Y OTROS GASTOS DE LA DEUDA PÚBLICA	115,011,779.82		47,875,415.22	67,136,364.60
		2,276,376,019.65	227,872,619.39	59,456,248.89	2,444,792,390.15

PRESUPUESTO AUTORIZADO: 2,276,376,019.65
 TOTAL INCREMENTOS: 227,872,619.39
 TOTAL DISMINUCIONES: 59,456,248.89
TOTAL PRESUPUESTO MODIFICADO: 2,444,792,390.15


 DIRECTOR MUNICIPAL DE ADMINISTRACIÓN Y FINANZAS
 C.P. FELIPE DE JESÚS PEREDA AGUILAR




MUNICIPIO DE DURANGO
DIRECCIÓN MUNICIPAL DE ADMINISTRACIÓN Y FINANZAS



MODIFICACIONES AL PRESUPUESTO DE EGRESOS PARA EL EJERCICIO 2018

CTA.	NOMBRE	PRESUPUESTO AUTORIZADO	TRANSFERENCIAS		PRESUPUESTO MODIFICADO
			INCREMENTOS	DISMINUCIONES	
10000	SERVICIOS PERSONALES	927,617,548.56	40,018,711.54	34,637,961.41	932,998,298.69
20000	MATERIALES Y SUMINISTROS	153,276,416.81	24,869,875.30	20,690,675.08	157,455,617.03
30000	SERVICIOS GENERALES	535,256,869.13	72,330,623.86	18,811,812.86	588,775,680.13
80000	PARTICIPACIONES Y APORTACIONES	0.00			
50000	BIENES MUEBLES, INMUEBLES E INTANGIBLES	39,898,548.69	0.00	11,580,833.67	28,317,715.02
60000	INVERSION PUBLICA	188,439,516.78	149,178,334.96	0.00	337,617,851.74
40000	TRANSFERENCIAS, ASIGNACIONES, SUBSIDIOS Y OTRAS AYUDAS	316,875,339.86	25,197,991.86	9,582,468.78	332,490,862.94
90000	INTERESES COMISIONES Y OTROS GASTOS DE LA DEUDA PÚBLICA	115,011,779.82	1,959,229.91	49,834,645.13	67,136,364.60
		2,276,376,019.65	313,554,767.43	145,138,396.93	2,444,792,390.15

PRESUPUESTO AUTORIZADO: 2,276,376,019.65
 TOTAL INCREMENTOS: 313,554,767.43
 TOTAL DISMINUCIONES: 145,138,396.93
 TOTAL PRESUPUESTO MODIFICADO: 2,444,792,390.15


 DIRECTOR MUNICIPAL DE ADMINISTRACIÓN Y FINANZAS
 C.P. FELIPE DE JESÚS PEREDA AGUILAR




MUNICIPIO DE DURANGO
DIRECCIÓN MUNICIPAL DE ADMINISTRACIÓN Y FINANZAS



MODIFICACIONES AL PRESUPUESTO DE EGRESOS PARA EL EJERCICIO 2018

CTA.	NOMBRE	PRESUPUESTO AUTORIZADO	TRANSFERENCIAS		PRESUPUESTO MODIFICADO
			INCREMENTOS	DISMINUCIONES	
10000	SERVICIOS PERSONALES	927,617,548.56	40,018,711.54	34,637,961.41	932,998,298.69
20000	MATERIALES Y SUMINISTROS	153,276,416.81	24,869,875.30	20,690,675.08	157,455,617.03
30000	SERVICIOS GENERALES	535,256,869.13	72,330,623.86	18,811,812.86	588,775,680.13
80000	PARTICIPACIONES Y APORTACIONES	0.00			
50000	BIENES MUEBLES, INMUEBLES E INTANGIBLES	39,898,548.69	0.00	11,580,833.67	28,317,715.02
60000	INVERSION PUBLICA	188,439,516.78	149,178,334.96	0.00	337,617,851.74
40000	TRANSFERENCIAS, ASIGNACIONES, SUBSIDIOS Y OTRAS AYUDAS	316,875,339.86	25,197,991.86	9,582,468.78	332,490,862.94
90000	INTERESES COMISIONES Y OTROS GASTOS DE LA DEUDA PÚBLICA	115,011,779.82	1,959,229.91	49,834,645.13	67,136,364.60
		2,276,376,019.65	313,554,767.43	145,138,396.93	2,444,792,390.15

PRESUPUESTO AUTORIZADO: 2,276,376,019.65
 TOTAL INCREMENTOS: 313,554,767.43
 TOTAL DISMINUCIONES: 145,138,396.93
 TOTAL PRESUPUESTO MODIFICADO: 2,444,792,390.15


 DIRECTOR MUNICIPAL DE ADMINISTRACIÓN Y FINANZAS
 C.P. FELIPE DE JESÚS PEREDA AGUILAR



MUNICIPIO DE DURANGO
DIRECCION MUNICIPAL DE ADMINISTRACION Y FINANZAS
ANÁLISIS DE TRANSFERENCIAS PRESUPUESTALES
EJERCICIO 2018

Gobierno Ciudadano
DURANGO

SE TRANSFIERE DE LA CUENTA		IMPORTE	A LA CUENTA		IMPORTE
11100	Dietas	395,903.52	12100	Honorarios y Asimilables a Salarios	395,903.52
11300	Sueldos Base al Personal Permanente	25,428,749.38	12100	Honorarios y Asimilables a Salarios	25,428,749.38
11300	Sueldos Base al Personal Permanente	145,242.62	12200	Sueldo Base al Personal Eventual	145,242.62
12300	Retribuciones por Servicios de Carácter Social	257,953.28	12200	Sueldo Base al Personal Eventual	257,953.28
13200	Prima Vacacional, Dominical y Gratificación de Fin de Año	9,043,752.96	12200	Sueldo Base al Personal Eventual	9,043,752.96
13400	Compensaciones	1,346,365.61	12200	Sueldo Base al Personal Eventual	1,346,365.61
13400	Compensaciones	3,784,846.68	13300	Horas Extraordinarias	3,784,846.68
14300	Aportaciones al Sistema Para el Retiro	138,919.57	13300	Horas Extraordinarias	138,919.57
14400	Aportaciones para Seguros	3,872,092.07	13300	Horas Extraordinarias	3,872,092.07
14400	Aportaciones para Seguros	411,113.17	14100	Aportaciones de Seguridad Social	411,113.17
15500	Apoyo a la Capacitación de los Servidores Públicos	1,722,052.88	14100	Aportaciones de Seguridad Social	1,722,052.88
15500	Apoyo a la Capacitación de los Servidores Públicos	697,355.00	15200	Indemnizaciones	697,355.00
15600	Otras Prestaciones Sociales y Económicas	2,620,838.80	15200	Indemnizaciones	2,620,838.80
21100	Materiales, Útiles y Equipos Menores de Oficina	722,101.60	15200	Indemnizaciones	722,101.60
21200	Materiales y Útiles de Impresión y Reproducción	800,001.79	15200	Indemnizaciones	800,001.79
21200	Materiales y Útiles de Impresión y Reproducción	96,622.16	21500	Material Impreso e Información Digital	96,622.16
21200	Materiales y Útiles de Impresión y Reproducción	541,075.86	21600	Material de Limpieza	541,075.86
21400	Materiales, Útiles y Equipos Menores de Tecnología de Informática	73,083.59	21600	Material de Limpieza	73,083.59
21400	Materiales, Útiles y Equipos Menores de Tecnología de Informática	79,872.43	21500	Materiales para el Registro e Identificación de Bienes y Personas	79,872.43
21400	Materiales, Útiles y Equipos Menores de Tecnología de Informática	412,890.51	22100	Productos Alimenticios para Personas	412,890.51
21700	Material y Útiles de Enseñanza	243,694.16	22100	Productos Alimenticios para Personas	243,694.16
22300	Utensilios para el Servicio de Alimentación	57,112.42	22100	Productos Alimenticios para Personas	57,112.42
24100	Productos Minerales No Metálicos	2,096,642.69	22100	Productos Alimenticios para Personas	2,096,642.69
24100	Productos Minerales No Metálicos	974,445.58	22200	Productos Alimenticios para Animales	974,445.58
24100	Productos Minerales No Metálicos	170,895.46	24300	Cal, Yeso y Productos de Yeso	170,895.46
24100	Productos Minerales No Metálicos	32,534.39	24800	Materiales Complementarios	32,534.39
24100	Productos Minerales No Metálicos	724,228.55	25100	Productos Químicos Básicos	724,228.55
24100	Productos Minerales No Metálicos	205,670.88	25200	Fertilizantes, Pesticidas y Otros Agroquímicos	205,670.88
24200	Cemento y Productos de Concreto	22,912.54	25200	Fertilizantes, Pesticidas y Otros Agroquímicos	22,912.54
24200	Cemento y Productos de Concreto	292,229.61	25300	Medicinas y Productos Farmacéuticos	292,229.61
24200	Cemento y Productos de Concreto	89,053.55	25600	Fibras Sintéticas, Hules, Plásticos y Derivados	89,053.55
24600	Madera y Productos de Madera	315,437.47	25600	Fibras Sintéticas, Hules, Plásticos y Derivados	315,437.47
24600	Madera y Productos de Madera	71,831.83	26100	Combustibles, Lubricantes y Aditivos	71,831.83
24500	Vidrio y Productos de Vidrio	72,526.52	26100	Combustibles, Lubricantes y Aditivos	72,526.52
24600	Material Eléctrico y Electrónico	3,829,727.04	26100	Combustibles, Lubricantes y Aditivos	3,829,727.04
24700	Artículos Metálicos para la Construcción	274,201.95	26100	Combustibles, Lubricantes y Aditivos	274,201.95
24900	Otros Materiales y Artículos de Construcción y Reparación	8,807,136.70	26100	Combustibles, Lubricantes y Aditivos	8,807,136.70
25400	Materiales Accesorios y Suministros Médicos	1,149,816.40	26100	Combustibles, Lubricantes y Aditivos	1,149,816.40
25500	Materiales y Accesorios de Laboratorio	44,713.47	26100	Combustibles, Lubricantes y Aditivos	44,713.47



MUNICIPIO DE DURANGO
DIRECCION MUNICIPAL DE ADMINISTRACION Y FINANZAS
ANÁLISIS DE TRANSFERENCIAS PRESUPUESTALES
EJERCICIO 2018



SE TRANSIERE DE LA CUENTA		IMPORTE	A LA CUENTA		IMPORTE
25900	Otros Productos Químicos	13,744.98	26100	Combustibles, Lubricantes y Aditivos	13,744.98
27200	Prendas de Seguridad y Protección Personal	447,488.81	26100	Combustibles, Lubricantes y Aditivos	447,488.81
27200	Prendas de Seguridad y Protección Personal	74,420.94	27100	Vestuario y Uniformes	74,420.94
27300	Artículos Deportivos	878,449.90	27100	Vestuario y Uniformes	878,449.90
27400	Productos Textiles	178.88	27100	Vestuario y Uniformes	178.88
27500	Blancos y Otros Productos Textiles	256,101.00	27100	Vestuario y Uniformes	256,101.00
29100	Herramientas Menores	518,816.74	27100	Vestuario y Uniformes	518,816.74
29200	Refacciones y Accesorios Menores de Edificios	498,695.45	27100	Vestuario y Uniformes	498,695.45
29300	Refacciones y Accesorios Menores de Mobiliario y Eq.	281,581.52	27100	Vestuario y Uniformes	281,581.52
29400	Refacciones y Accesorios Menores de Equipo de Computo y Tecnologías de la Inf.	20,451.91	27100	Vestuario y Uniformes	20,451.91
29500	Refacciones y Accesorios Menores de Equipo e Instrumental Medico y de Laboratorio	113,263.01	27100	Vestuario y Uniformes	113,263.01
29600	Refacciones y Accesorios Menores de Maquinaria y Otros Equipos	63,288.99	27100	Vestuario y Uniformes	63,288.99
29900	Refacciones y Accesorios Menores de Otros Bienes Muebles	14,038.03	27100	Vestuario y Uniformes	14,038.03
31100	Energía Eléctrica	2,068,057.07	27100	Vestuario y Uniformes	2,068,057.07
31100	Energía Eléctrica	774,193.54	29600	Refacciones y Accesorios Menores de Equipo de Transporte	774,193.54
31100	Energía Eléctrica	1,772,211.36	31200	Gas	1,772,211.36
31100	Energía Eléctrica	118,040.28	31500	Telefonia Celular	118,040.28
31100	Energía Eléctrica	3,272.05	31600	Servicio de Comunicación y Satelite	3,272.05
31100	Energía Eléctrica	696,834.63	31700	Servicios de Acceso de Internet, Redes y Procesamiento de In	696,834.63
31100	Energía Eléctrica	32,372.49	31800	Servicios Postales y Telégrafos	32,372.49
31100	Energía Eléctrica	2,989,834.69	32200	Arrendamiento de Edificios	2,989,834.69
31100	Energía Eléctrica	365,901.68	32500	Arrendamiento de Equipo de Transporte	365,901.68
31300	Agua	696,726.79	32500	Arrendamiento de Equipo de Transporte	696,726.79
31400	Telefonia Tradicional	227,856.84	32500	Arrendamiento de Equipo de Transporte	227,856.84
32300	Arrendamiento de Mobiliario y Equipo de Administración, Educativo y Educativo	3,998,076.99	32500	Arrendamiento de Equipo de Transporte	3,998,076.99
32300	Arrendamiento de Mobiliario y Equipo de Administración, Educativo y Educativo	4,631,659.67	32700	Arrendamiento de Activos Intangibles	4,631,659.67
32600	Arrendamiento de Maquinaria, Otros Equipos y Herramientas	10,487,722.40	32700	Arrendamiento de Activos Intangibles	10,487,722.40
32600	Arrendamiento de Maquinaria, Otros Equipos y Herramientas	3,056,148.47	33100	Servicios Legales de Contabilidad, Auditoría y Relacionados	3,056,148.47
32600	Arrendamiento de Maquinaria, Otros Equipos y Herramientas	240,126.78	33200	Servicios de Diseño Arquitectura, Ingeniería y Actividades Rel	240,126.78
32600	Arrendamiento de Maquinaria, Otros Equipos y Herramientas	5,124,025.30	33300	Servicios de Consultoría Administrativa, Procesos, Técnica y Tecnologías de la Información	5,124,025.30
32900	Otros Arrendamientos	2,482,262.32	33300	Servicios de Consultoría Administrativa, Procesos, Técnica y Tecnologías de la Información	2,482,262.32
33600	Servicios de Apoyo Administrativo, traduccion, fotocopiado e	1,164,672.55	33300	Servicios de Consultoría Administrativa, Procesos, Técnica y Tecnologías de la Información	1,164,672.55
33700	Servicios de Protección y Seguridad	732,985.82	33300	Servicios de Consultoría Administrativa, Procesos, Técnica y Tecnologías de la Información	732,985.82
33900	Servicios Profesionales, Científicos y Técnicos Integrales	8,141,181.25	33300	Servicios de Consultoría Administrativa, Procesos, Técnica y Tecnologías de la Información	8,141,181.25



MUNICIPIO DE DURANGO
DIRECCION MUNICIPAL DE ADMINISTRACION Y FINANZAS
ANÁLISIS DE TRANSFERENCIAS PRESUPUESTALES
EJERCICIO 2018



SE TRANSFIERE DE LA CUENTA		IMPORTE	A LA CUENTA		IMPORTE
33900	Servicios Profesionales, Científicos y Técnicos Integrales	5,883,782.66	33400	Servicios de Capacitación	5,883,782.66
33900	Servicios Profesionales, Científicos y Técnicos Integrales	329,135.64	33500	Servicios de Investigación Científica y Desarrollo	329,135.64
33900	Servicios Profesionales, Científicos y Técnicos Integrales	4,025,152.60	34100	Servicios Financieros y Bancarios	4,025,152.60
34400	Seguros de Responsabilidad Patrimonial y Fianzas	11,000.00	34100	Servicios Financieros y Bancarios	11,000.00
34700	Fletes y Maneobras	373,972.91	34100	Servicios Financieros y Bancarios	373,972.91
34700	Fletes y Maneobras	86,156.85	34300	Servicios de Recaudación Traslado y Custodia de Valores	86,156.85
35200	Inst. Reparación y Mantenimiento de Mobiliario y Eq. Admón.	169,288.49	34300	Servicios de Recaudación Traslado y Custodia de Valores	169,288.49
35200	Inst. Reparación y Mantenimiento de Mobiliario y Eq. Admón.	6,526.46	34500	Seguro de Bienes Patrimoniales	6,526.46
35400	Inst. Reparación y Mto. de Equipo Instrumental Médico y de Laboratorio	82,358.24	34500	Seguro de Bienes Patrimoniales	82,358.24
35500	Reparación y Mantenimiento Equipo de Transporte	2,726,941.34	34500	Seguro de Bienes Patrimoniales	2,726,941.34
35700	Inst. Reparación y Mto. de Maquinaria, Otros Equipos y Heta	3,364,348.49	34500	Seguro de Bienes Patrimoniales	3,364,348.49
35700	Inst. Reparación y Mto. de Maquinaria, Otros Equipos y Heta	1,641,294.87	35100	Conservación y Mantenimiento Menor de Inmuebles	1,641,294.87
35700	Inst. Reparación y Mto. de Maquinaria, Otros Equipos y Heta	465,732.72	35300	Reparación y Mantenimiento de Equipo de Computo	465,732.72
35700	Inst. Reparación y Mto. de Maquinaria, Otros Equipos y Heta	257,219.42	35800	Servicios de Limpieza y Manejo de Desechos	257,219.42
35900	Servicios de Jardinería y Fumigación	225,899.82	35800	Servicios de Limpieza y Manejo de Desechos	225,899.82
36100	Difusion por Radio, TV. y Otros Medios de Mensajes sobre Programas y Actividades Gubernamentales	1,910,097.53	35800	Servicios de Limpieza y Manejo de Desechos	1,910,097.53
36300	Servicios de Creatividad preproduccion, Produccion de Publi	10,100.00	35800	Servicios de Limpieza y Manejo de Desechos	10,100.00
36600	Servicio de Creación y Difusión de Contenido Exclusivament	87,821.00	35800	Servicios de Limpieza y Manejo de Desechos	87,821.00
37100	Pasajes Aéreos	1,012,510.49	35800	Servicios de Limpieza y Manejo de Desechos	1,012,510.49
37200	Pasajes Terrestres	717,885.68	35800	Servicios de Limpieza y Manejo de Desechos	717,885.68
37500	Viáticos en el País	1,409,937.42	35800	Servicios de Limpieza y Manejo de Desechos	1,409,937.42
37600	Viáticos en el Extranjero	442,629.39	35800	Servicios de Limpieza y Manejo de Desechos	442,629.39
37900	Otros Servicios de Traslado y Hospedaje	45,874.80	35800	Servicios de Limpieza y Manejo de Desechos	45,874.80
38100	Gastos de Ceremonial	561,088.88	35800	Servicios de Limpieza y Manejo de Desechos	561,088.88
38400	Exposiciones	300,000.00	35800	Servicios de Limpieza y Manejo de Desechos	300,000.00
38500	Gastos de Representación	1,212,593.12	35800	Servicios de Limpieza y Manejo de Desechos	1,212,593.12
39100	Servicios Funerarios y De Cementerios	129,776.00	35800	Servicios de Limpieza y Manejo de Desechos	129,776.00
39500	Penas Multas Accesorios y Actualizaciones	6,440.00	35800	Servicios de Limpieza y Manejo de Desechos	6,440.00
39600	Otros Gastos por Responsabilidades	1,087,794.67	35800	Servicios de Limpieza y Manejo de Desechos	1,087,794.67
5000	Bienes Muebles, Inmuebles e Intangibles	11,580,833.67	35800	Servicios de Limpieza y Manejo de Desechos	11,580,833.67
44100	Ayudas Sociales a Personas	5,096,931.55	35800	Servicios de Limpieza y Manejo de Desechos	5,096,931.55
44200	Becas y Otras Ayudas para Programas de Capacitación	165,500.00	35800	Servicios de Limpieza y Manejo de Desechos	165,500.00
44300	Ayudas Sociales a Instituciones de Enseñanza	172,500.00	35800	Servicios de Limpieza y Manejo de Desechos	172,500.00
44500	Ayudas Sociales e Instituciones Sin Fines de Lucro	997,900.00	35800	Servicios de Limpieza y Manejo de Desechos	997,900.00
44800	Ayudas por Desastres Naturales y Otros Siniestros	3,149,637.23	35800	Servicios de Limpieza y Manejo de Desechos	3,149,637.23
91100	Amortización de la Deuda	23,609,673.95	35800	Servicios de Limpieza y Manejo de Desechos	23,609,673.95
91100	Amortización de la Deuda	566,867.20	36500	Servicios de la Industria Filmica de Sonido y del Video	566,867.20



MUNICIPIO DE DURANGO
DIRECCION MUNICIPAL DE ADMINISTRACION Y FINANZAS
ANÁLISIS DE TRANSFERENCIAS PRESUPUESTALES
EJERCICIO 2018



SE TRANSFIERE DE LA CUENTA		IMPORTE	A LA CUENTA		IMPORTE
91100	Amortización de la Deuda	2,989.73	36900	Otros Servicios de Información	2,989.73
91100	Amortización de la Deuda	2,681,849.13	38200	Gastos de Orden Social y Cultural	2,681,849.13
91100	Amortización de la Deuda	679,853.07	38300	Congresos y Convenciones	679,853.07
91100	Amortización de la Deuda	544,349.31	39200	Impuestos y Derechos	544,349.31
91100	Amortización de la Deuda	7,112,176.77	39900	Otros Servicios Generales	7,112,176.77
91100	Amortización de la Deuda	14,636,885.97	6000	Inversión Pública	14,636,885.97
ADECUACIONES AL PRESUPUESTO DE EGRESOS (INGREDIENTOS)					
	Incremento al Presupuesto	138,400,095.93	6000	Inversión Pública	134,541,448.99
	Incremento al Presupuesto	2,859,053.00	28200	Materiales de Seguridad Pública	2,859,053.00
	Incremento al Presupuesto	5,560,302.48	42100	Transferencias Otorgadas a Entidades Paraestatales	5,560,302.48
	Incremento al Presupuesto	19,609,844.77	43900	Otros Subsidios	19,609,844.77
	Incremento al Presupuesto	27,844.61	45200	Jubilaciones	27,844.61
	Incremento al Presupuesto	1,959,229.91	92100	Intereses de la Deuda Interna con Instituciones de Crédito	1,959,229.91
TOTAL:		393,048,005.59	TOTAL:		393,048,005.59



 DIRECTOR MUNICIPAL DE ADMINISTRACIÓN Y FINANZAS
 C.P. FELIPE DE JESÚS PEREDA AGUILAR



MUNICIPIO DE DURANGO
DIRECCION MUNICIPAL DE ADMINISTRACION Y FINANZAS
ANÁLISIS DE TRANSFERENCIAS PRESUPUESTALES
EJERCICIO 2018



SE TRANSFIERE DE LA CUENTA		IMPORTE	A LA CUENTA		IMPORTE
91100	Amortización de la Deuda	2,989.73	36900	Otros Servicios de Información	2,989.73
91100	Amortización de la Deuda	2,681,849.13	38200	Gastos de Orden Social y Cultural	2,681,849.13
91100	Amortización de la Deuda	679,853.07	38300	Congresos y Convenciones	679,853.07
91100	Amortización de la Deuda	544,349.31	39200	Impuestos y Derechos	544,349.31
91100	Amortización de la Deuda	7,112,176.77	39900	Otros Servicios Generales	7,112,176.77
91100	Amortización de la Deuda	14,636,885.97	6000	Inversión Pública	14,636,885.97
ADECUACIONES AL PRESUPUESTO DE EGRESOS (INGREDIENTOS)					
	Incremento al Presupuesto	138,400,095.93	6000	Inversión Pública	134,541,448.99
	Incremento al Presupuesto	2,859,053.00	28200	Materiales de Seguridad Publica	2,859,053.00
	Incremento al Presupuesto	5,560,302.48	42100	Transferencias Otorgadas a Entidades Paraestatales	5,560,302.48
	Incremento al Presupuesto	19,609,844.77	43900	Otros Subsidios	19,609,844.77
	Incremento al Presupuesto	27,844.61	45200	Jubilaciones	27,844.61
	Incremento al Presupuesto	1,959,229.91	92100	Intereses de la Deuda Interna con Instituciones de Credito	1,959,229.91
TOTAL:		393,048,005.59	TOTAL:		393,048,005.59


 DIRECTOR MUNICIPAL DE ADMINISTRACIÓN Y FINANZAS
 C.P. FELIPE DE JESÚS PEREDA AGUILAR



MUNICIPIO DE DURANGO
DIRECCION MUNICIPAL DE ADMINISTRACION Y FINANZAS
TRANSFERENCIAS AL PRESUPUESTO DE EGRESOS PARA EL EJERCICIO 2018



CTA	CONCEPTO	PRESUPUESTO AUTORIZADO	INCREMENTOS	DISMINUCIONES	PRESUPUESTO MODIFICADO
EGRESOS					
11000	REMUNERACIONES AL PERSONAL DE CARÁCTER PERMANENTE	410,762,276.96	0.00	25,969,895.72	384,792,381.24
11100	Dietas	6,377,579.52	0.00	395,903.52	5,981,676.00
11300	Sueldo Base al Personal Permanente	404,384,697.44	0.00	25,573,992.20	378,810,705.24
12000	REMUNERACIONES AL PERSONAL DE CARACTER TRANSITORIO	64,520,057.46	36,617,967.37	257,953.28	100,880,071.55
12100	Honorarios y Asimilables a Salarios	2,464,095.65	25,824,652.90	0.00	28,288,748.55
12200	Sueldo Base al Personal Eventual	61,134,508.53	10,793,314.47	0.00	71,927,823.00
12300	Retribuciones por Servicios de Carácter social	921,453.28	0.00	257,953.28	663,500.00
13000	REMUNERACIONES ADICIONALES Y ESPECIALES	222,361,012.55	7,795,858.32	14,174,965.25	215,981,905.62
13200	Prima Vacacional, Dominical y Gratificación de Fin de Año	92,633,465.72	0.00	9,043,752.96	83,589,712.76
13300	Horas Extraordinarias	9,348,160.99	7,795,858.32	0.00	17,144,019.31
13400	Compensaciones	120,379,386.84	0.00	5,131,212.29	115,248,173.55
14000	SEGURIDAD SOCIAL	101,431,199.03	2,133,166.05	4,422,124.81	99,142,240.27
14100	Aportaciones de Seguridad Social	65,720,066.91	2,133,166.05	0.00	67,853,232.96
14300	Aportaciones al Sistema para el Retiro	31,382,216.24	0.00	138,919.57	31,243,296.67
14400	Aportaciones para Seguros	4,328,915.88	0.00	4,283,205.24	45,710.64
15000	OTRAS PRESTACIONES SOCIALES Y ECONOMICAS	128,543,002.56	8,698,944.13	5,040,246.68	132,201,700.01
15200	Indemnizaciones	8,813,152.50	4,840,297.19	0.00	13,653,449.69
15400	Prestaciones Contractuales	49,502,220.65	3,858,646.94	0.00	53,360,867.59
15500	Apoyo a la Capacitación de los Servidores Públicos	2,500,000.00	0.00	2,419,407.88	80,592.12
15600	Otras Prestaciones Sociales y Económicas	67,727,629.41	0.00	2,620,838.80	65,106,790.61
10000	SERVICIOS PERSONALES	927,617,548.56	55,245,935.87	49,865,185.74	932,998,298.69

21000	MATERIALES DE ADMINISTRACIÓN Y EMISIÓN DE DOCUMENTOS	10,805,451.41	790,654.04	2,969,342.10	8,626,763.35
21100	Materiales, Útiles y Equipos Menores de Oficina	3,078,007.89	0.00	722,101.60	2,355,906.29
21200	Materiales y Útiles de Impresión y Reproducción	1,473,000.00	0.00	1,437,699.81	35,300.19
21400	Materiales, Útiles y Equipos Menores de Tecnología de Información y Com.	3,455,044.34	0.00	565,846.53	2,889,197.81
21500	Material Impreso e Información Digital	527,485.00	96,622.16	0.00	624,107.16
21600	Material de Limpieza	1,947,914.18	614,159.45	0.00	2,562,073.63
21700	Material y Útiles de Enseñanza	285,000.00	0.00	243,694.16	41,305.84
21800	Materiales para el Registro e Identificación de Bienes y Personas	39,000.00	79,872.43	0.00	118,872.43
22000	ALIMENTOS Y UTENSILIOS	15,366,440.46	3,784,785.36	57,112.42	19,094,113.40
22100	Productos Alimenticios para Personas	10,284,940.46	2,810,339.78	0.00	13,095,280.24
22200	Productos Alimenticios para Animales	5,022,000.00	974,445.58	0.00	5,996,445.58
22300	Utensilios para el Servicio de Alimentación	59,500.00	0.00	57,112.42	2,387.58
24000	MATERIALES Y ARTICULOS DE CONSTRUCCIÓN Y REPARACIÓN	44,178,481.41	203,429.85	17,979,474.76	26,402,436.50
24100	Productos Minerales No Metálicos	14,154,448.02	0.00	4,204,417.55	9,950,030.47
24200	Cemento y Productos de Concreto	1,522,455.65	0.00	404,195.70	1,118,259.95
24300	Cal, Yeso y Productos de Yeso	346,025.00	170,895.46	0.00	516,920.46
24400	Madera y Productos de Madera	845,916.39	0.00	387,269.30	458,647.09
24500	Vidrio y Productos de Vidrio	88,866.75	0.00	72,526.52	16,340.23
24600	Material Eléctrico y Electrónico	11,284,267.02	0.00	3,829,727.04	7,454,539.98
24700	Artículos Metálicos Para la Construcción	1,701,370.24	0.00	274,201.95	1,427,168.29
24800	Materiales Complementarios	23,153.04	32,534.39	0.00	55,687.43
24900	Otros materiales y Artículos de Construcción y Reparación	14,211,979.30	0.00	8,807,136.70	5,404,842.60
25000	PRODUCTOS QUIMICOS, FARMACEUTICOS Y DE LABORATORIO	8,821,882.22	1,649,532.60	1,208,274.85	9,263,139.97
25100	Productos Químicos Básicos	1,380,150.00	724,228.55	0.00	2,104,378.55
25200	Fertilizantes, Pesticidas y Otros Agroquímicos	715,000.00	228,583.42	0.00	943,583.42
25300	Medicinas y Productos Farmacéuticos	4,524,791.93	292,229.61	0.00	4,817,021.54
25400	Materiales, Accesorios y suministros Médicos	1,835,345.99	0.00	1,149,816.40	685,529.59
25500	Materiales y Accesorios de Laboratorio	50,000.00	0.00	44,713.47	5,286.53
25600	Fibras sintéticas, hules, plásticos y derivados	301,994.30	404,491.02	0.00	706,485.32
25900	Otros Productos Químicos	14,600.00	0.00	13,744.98	855.02
26000	COMBUSTIBLES, LUBRICANTES Y ADITIVOS	56,740,856.08	14,711,187.70	0.00	71,452,043.78
26100	Combustibles, Lubricantes y Aditivos	56,740,856.08	14,711,187.70	0.00	71,452,043.78
27000	VESTUARIO, BLANCOS, PRENDAS DE PROTECCIÓN Y ARTICULOS DEPORTIVOS	9,164,738.47	4,787,343.44	1,656,639.53	12,295,442.38
27100	Vestuario y Uniformes	3,513,669.02	4,787,343.44	0.00	8,301,012.46
27200	Prendas de Seguridad y Protección Personal	3,755,450.80	0.00	521,909.75	3,233,541.05
27300	Artículos Deportivos	1,585,352.50	0.00	878,449.90	706,902.60
27400	Productos Textiles	43,886.15	0.00	178.88	43,707.27
27500	Blancos y Otros Productos Textiles	266,380.00	0.00	256,101.00	10,279.00
28000	MATERIALES Y SUMINISTROS DE SEGURIDAD	10,000.00	2,859,053.00	0.00	2,869,053.00
28200	Materiales de Seguridad Pública	10,000.00	2,859,053.00	0.00	2,869,053.00
29000	HERRAMIENTAS, REFACCIONES Y ACCESORIOS MENORES	8,188,566.76	774,193.54	1,510,135.65	7,452,624.65



MUNICIPIO DE DURANGO
DIRECCION MUNICIPAL DE ADMINISTRACION Y FINANZAS
TRANSFERENCIAS AL PRESUPUESTO DE EGRESOS PARA EL EJERCICIO 2018



CTA	CONCEPTO	PRESUPUESTO AUTORIZADO	INCREMENTOS	DISMINUCIONES	PRESUPUESTO MODIFICADO
EGRESOS					
29100	Herramientas Menores	906,813.80	0.00	518,816.74	387,997.06
29200	Refacciones y Accesorios Menores de Edificios	616,018.64	0.00	498,695.45	117,323.19
29300	Refacciones y Accesorios Menores de Mobiliario y Equipo	300,209.34	0.00	281,581.52	18,627.82
29400	Refacciones y Accesorios Menores de Equipo de Computo y Tecnologías de la Inf	389,209.18	0.00	20,451.91	368,757.27
29500	Refacciones y Accesorios Menores de Equipo e Instrumental Médico y de Laboratorio	165,000.00	0.00	113,263.01	51,736.99
29600	Refacciones y Accesorios Menores de Equipo de Transporte	4,428,429.41	774,193.54	0.00	5,202,622.95
29800	Refacciones y Accesorios Menores de Maquinaria y Otros Equipos	887,000.00	0.00	63,288.99	823,711.01
29900	Refacciones y Accesorios Menores de Otros Bienes Muebles	495,886.39	0.00	14,038.03	481,848.36
20000	MATERIALES Y SUMINISTROS	153,276,416.81	29,560,179.53	25,380,979.31	157,455,617.03
31000	SERVICIOS BASICOS	122,017,336.56	2,622,730.81	9,745,301.42	114,894,765.95
31100	Energía eléctrica	109,721,645.79	0.00	8,820,717.79	100,900,928.00
31200	Gas	4,439,400.00	1,772,211.36	0.00	6,211,611.36
31300	Agua	3,143,378.81	0.00	696,726.79	2,446,652.02
31400	Telefonía Tradicional	2,397,342.94	0.00	227,856.84	2,169,486.10
31500	Telefonía Celular	528,545.04	118,040.28	0.00	646,585.32
31600	Servicios de Telecomunicaciones y Satélites	8,000.00	3,272.05	0.00	11,272.05
31700	Servicios de Acceso de Internet, Redes y Procesamiento de Información	1,516,562.54	696,834.63	0.00	2,213,397.17
31800	Servicios Postales y Telegráficos	282,461.44	32,372.49	0.00	294,833.93
32000	SERVICIOS DE ARRENDAMIENTO	120,356,872.76	23,397,779.06	30,020,021.93	113,734,629.89
32200	Arrendamiento de Edificios	7,179,145.00	2,989,834.69	0.00	10,168,979.69
32300	Arrendamiento de Mobiliario y Equipo de Administración, Educativo y Recreativo	15,651,653.76	0.00	8,629,736.66	7,021,917.10
32500	Arrendamiento de Equipo de Transporte	39,131,840.00	5,288,562.30	0.00	44,420,402.30
32600	Arrendamiento de Maquinaria, Otros Equipos y Herramientas	35,195,000.00	0.00	18,908,022.95	16,286,977.05
32700	Arrendamiento de Activos Intangibles	8,677,149.00	15,119,382.07	0.00	23,796,531.07
32900	Otros Arrendamientos	14,522,085.00	0.00	2,482,262.32	12,039,822.68
33000	SERVICIOS PROFESIONALES, CIENTÍFICOS Y TÉCNICOS Y OTROS SERVICIOS	78,818,912.00	27,154,320.79	20,276,910.52	85,696,322.27
33100	Servicios Legales de Contabilidad, Auditoría y Relacionados	3,330,000.00	3,056,148.47	0.00	6,386,148.47
33200	Servicios de Diseño, Arquitectura, Ingeniería y Actividades Relacionadas	30,000.00	240,126.78	0.00	270,126.78
33300	Servicios de Consultoría Administrativa, Procesos, Técnica y en Tecnologías de la Información	17,111,900.00	17,645,127.24	0.00	34,757,027.24
33400	Servicios de Capacitación	3,978,000.00	5,883,782.66	0.00	9,861,782.66
33500	Servicios de Investigación y Desarrollo	150,000.00	329,135.64	0.00	479,135.64
33600	Servicio de Apoyo Administrativo, Traducción, Fotocopiado e Impresión	12,907,443.79	0.00	1,164,672.55	11,742,771.24
33700	Servicios de Protección y Seguridad	828,014.71	0.00	732,985.82	95,028.89
33900	Servicios Profesionales Científicos y Técnicos Integrales	40,483,553.50	0.00	18,379,252.15	22,104,301.35
34000	SERVICIOS FINANCIEROS, BANCARIOS Y COMERCIALES	13,739,922.61	10,845,745.38	471,129.76	24,114,538.23
34100	Servicios Financieros y Bancarios	4,630,000.00	4,410,125.51	0.00	9,040,125.51
34300	Servicios de Recaudación, Traslado y Custodia de Valores	1,800,000.00	255,445.34	0.00	2,055,445.34
34400	Seguros de Responsabilidad Patrimonial y Fianzas	11,000.00	0.00	11,000.00	0.00
34500	Seguros de Bienes Patrimoniales	6,571,679.09	6,180,174.53	0.00	12,751,853.62
34700	Fletes y Maniobras	727,243.52	0.00	460,129.76	267,113.76
35000	SERVICIOS DE INSTALACIÓN, REPARACIÓN Y MANTENIMIENTO	113,816,403.79	56,297,672.21	8,939,609.85	161,174,466.15
35100	Conservación y Mantenimiento Menor de Inmuebles	11,291,061.34	1,641,294.87	0.00	12,932,356.21
35200	Inst. Reparación y Mto. De Mob. Y Eq. de Administración	220,300.00	0.00	175,814.95	44,485.05
35300	Reparación y Mantenimiento de Equipo de Computo	886,189.00	465,732.72	0.00	1,351,921.72
35400	Inst. Reparación y Mto. de Equipo e Instrumental Médico y de Laboratorio	100,000.00	0.00	82,358.24	17,641.76
35500	Reparación y Mantenimiento de Equipo de Transporte	15,525,099.01	0.00	2,726,941.34	12,798,157.67
35700	Instalación, Reparación y Mto. De Maquinaria, Otros Equipos y Herramientas	8,113,164.44	0.00	5,728,595.50	2,384,568.94
35800	Servicios de Limpieza y Manejo de Desechos	77,357,990.00	54,190,644.62	0.00	131,548,634.62
35900	Servicios de Jardinería y Fumigación	322,600.00	0.00	225,899.82	96,700.18
36000	SERVICIOS DE COMUNICACIÓN SOCIAL Y PUBLICIDAD	31,562,400.00	569,856.93	2,008,018.53	30,124,238.40
36100	Difusión por radio, televisión y otros medios de mensajes sobre programas y actividades gubernamental	26,602,984.00	0.00	1,910,097.53	24,692,886.47
36300	Servicios de Creatividad, Preproducción, Producción de Publicidad Excepto In	60,000.00	0.00	10,100.00	49,900.00
36500	Servicios de la Industria Filmica del Sonido y del Video	910,000.00	566,867.20	0.00	1,476,867.20
36600	Servicio De Creación Y Difusión De Contenido Exclusivamente A Tráves De Inte	3,765,400.00	0.00	87,821.00	3,677,579.00
36900	Otros Servicios de Información	224,016.00	2,989.73	0.00	227,005.73
37000	SERVICIOS DE TRASLADO Y VIATICOS	8,422,500.76	0.00	3,628,837.78	4,793,662.98
37100	Pasajes Aereos	3,141,653.50	0.00	1,012,510.49	2,129,143.01
37200	Pasajes Terrestres	892,740.00	0.00	717,885.68	174,854.32
37500	Viaticos en el Pais	3,630,607.26	0.00	1,409,937.42	2,220,669.84
37600	viaticos en el Extranjero	690,000.00	0.00	442,629.39	247,370.61
37900	Otros Servicios de Traslado y Hospedaje	67,500.00	0.00	45,874.80	21,625.20
38000	SERVICIOS OFICIALES	26,046,684.99	3,361,702.20	2,073,682.00	27,334,705.19
38100	Gastos de Ceremonial	600,000.00	0.00	561,088.88	38,911.12



MUNICIPIO DE DURANGO
DIRECCION MUNICIPAL DE ADMINISTRACION Y FINANZAS
TRANSFERENCIAS AL PRESUPUESTO DE EGRESOS PARA EL EJERCICIO 2018

GOBIERNO CIUDADANO
DURANGO

CTA	CONCEPTO	PRESUPUESTO AUTORIZADO	INCREMENTOS	DISMINUCIONES	PRESUPUESTO MODIFICADO
EGRESOS					
38200	Gastos de Orden Social y Cultural	21,361,729.30	2,681,849.13	0.00	24,043,578.43
38300	Congresos y Convenciones	634,000.00	679,853.07	0.00	1,313,853.07
38400	Exposiciones	300,000.00	0.00	300,000.00	0.00
38500	Gastos de Representación	3,150,955.69	0.00	1,212,593.12	1,938,362.57
39000	OTROS SERVICIOS GENERALES	20,475,835.66	7,656,526.08	1,224,010.67	26,908,351.07
39200	Servicios Funerarios y de Cementerios	200,000.00	0.00	129,776.00	70,224.00
39200	Impuestos y Derechos	2,693,941.96	544,349.31	0.00	3,238,291.27
39500	Penas, Multas, Accesorios y Actualizaciones	23,260.00	0.00	6,440.00	16,820.00
39600	Otros Gastos por Responsabilidades	1,513,514.56	0.00	1,087,794.67	425,719.89
39900	Otros Servicios Generales.	16,045,119.14	7,112,176.77	0.00	23,157,295.91
30000	SERVICIOS GENERALES	535,256,869.13	131,906,333.46	78,387,522.46	588,775,680.13
50000	BIENES MUEBLES, INMUEBLES E INTANGIBLES	39,898,548.69	0.00	11,580,833.67	28,317,715.02
50000	Bienes Muebles, Inmuebles e Intangibles	39,898,548.69	0.00	11,580,833.67	28,317,715.02
50000	BIENES MUEBLES, INMUEBLES E INTANGIBLES	39,898,548.69	0.00	11,580,833.67	28,317,715.02
60000	INVERSION PUBLICA	188,439,516.78	149,178,334.96	0.00	337,617,851.74
60000	Inversión Pública	188,439,516.78	149,178,334.96	0.00	337,617,851.74
63000	PROYECTOS PRODUCTIVOS Y ACCIONES DE FOMENTO	0.00	0.00	0.00	0.00
63000	Acciones de Fomento	0.00	0.00	0.00	0.00
60000	INVERSION PUBLICA	188,439,516.78	149,178,334.96	0.00	337,617,851.74
42000	TRANSFERENCIAS OTORGADAS A ENTIDADES PARAESTATALES	87,400,000.00	5,560,302.48	0.00	92,960,302.48
42100	Transferencias Otorgadas a Entidades Paraestatales	87,400,000.00	5,560,302.48	0.00	92,960,302.48
43000	SUBSIDIOS Y SUBVENCIONES	164,615,277.05	19,609,844.77	0.00	184,225,121.82
43100	Subsidio a la Producción	0.00	0.00	0.00	0.00
43900	Otros subsidios	164,615,277.05	19,609,844.77	0.00	184,225,121.82
44000	AYUDAS SOCIALES	63,760,062.81	0.00	9,582,468.78	54,177,594.03
44100	Ayudas Sociales a Personas	15,293,391.46	0.00	5,096,931.55	10,196,459.91
44200	Becas y Otras Ayudas para Programas de Capacitación	8,000,000.00	0.00	165,500.00	7,834,500.00
44300	Ayudas Sociales a Instituciones de Enseñanza	1,320,000.00	0.00	172,500.00	1,147,500.00
44500	Ayudas Sociales a Instituciones sin Fines de Lucro	7,702,400.00	0.00	997,900.00	6,704,500.00
44800	Ayudas por Desastres Naturales y Otros Sinistros	31,444,271.35	0.00	3,149,637.23	28,294,634.12
45000	PENSIONES Y JUBILACIONES	1,100,000.00	27,844.61	0.00	1,127,844.61
45200	Jubilaciones	1,100,000.00	27,844.61	0.00	1,127,844.61
40000	TRANSFERENCIAS, ASIGNACIONES, SUBSIDIOS Y OTRAS AYUDAS	316,875,339.86	25,197,991.86	9,582,468.78	332,490,862.94
91000	AMORTIZACION DE LA DEUDA PUBLICA	79,932,320.12	0.00	49,834,645.13	30,097,674.99
91100	Amortización de la Deuda Pública	79,932,320.12	0.00	49,834,645.13	30,097,674.99
92000	INTERESES DE LA DEUDA PUBLICA	35,079,459.70	1,959,229.91	0.00	37,038,689.61
92100	Intereses de la Deuda Interna con Instituciones de Crédito	35,079,459.70	1,959,229.91	0.00	37,038,689.61
93000	COMISIONES DE LA DEUDA PUBLICA	0.00	0.00	0.00	0.00
93100	Comisiones de la Deuda Pública Interna	0.00	0.00	0.00	0.00
90000	INTERESES COMISIONES Y OTROS GASTOS DE LA DEUDA PUBLICA	115,011,779.82	1,959,229.91	49,834,645.13	67,136,364.60
	SUMA TOTAL DE EGRESOS	2,276,376,019.65	393,048,005.59	224,631,635.09	2,444,792,390.15

9

ANÁLISIS DE EXISTENCIAS FINALES

MUNICIPIO DE DURANGO
DIRECCIÓN MUNICIPAL DE ADMINISTRACIÓN Y FINANZAS
ANÁLISIS DE AHORRO/ DESAHORRO FINAL A DICIEMBRE DE 2018

	TESORERIA	FORT. R33	FORTASEG 2016	FORTASEG 2017	INFR. R33	INFR. R33	INFR. R33	CONSOLIDADO
RESULTADO DEL EJERCICIO AHORRO/DESAHORRO	25,824,998.89	-306,965.01	0.00	2,925,979.96	0.00	-12,591,550.88	5,686,474.25	21,538,937.21
ACTIVO CIRCULANTE								
EFFECTIVO Y EQUIVALENTE DE EFFECTIVO	89,476,701.92	735,115.57	0.00	636,971.88	0.00	0.00	1,105,168.41	91,953,957.78
Efectivo	0.00	0.00	0.00	0.00	0.00	0.00	0.00	0.00
Bancos Tesorería	72,107,282.50	735,115.57	0.00	636,971.88	0.00	0.00	1,105,168.41	74,584,536.36
Depósitos en Fondos de Terceros	17,369,419.42	0.00	0.00	0.00	0.00	0.00	0.00	17,369,419.42
EFFECTIVO O EQUIVALENTE DE EFFECTIVO A RECIBIR	57,606,130.84	1,031,672.16	0.00	52,017.60	0.00	0.00	0.00	58,689,820.60
Inversiones Financieras	15,689,472.88	0.00	0.00	0.00	0.00	0.00	0.00	15,689,472.88
Cuentas por Cobrar	16,769,820.96	0.00	0.00	0.00	0.00	0.00	0.00	16,769,820.96
Deudores Diversos	22,027,227.44	1,031,672.16	0.00	52,017.60	0.00	0.00	0.00	23,110,917.20
Prestamos Otorgados	3,119,609.56	0.00	0.00	0.00	0.00	0.00	0.00	3,119,609.56
Otros Deudores Diversos	0.00	0.00	0.00	0.00	0.00	0.00	0.00	0.00
BIENES O SERVICIOS A RECIBIR	185,697.48	0.00	0.00	0.00	0.00	0.00	0.00	185,697.48
Anticipos a Corto Plazo	185,697.48	0.00	0.00	0.00	0.00	0.00	0.00	185,697.48
Otros Derechos a Recibir Bienes o Servicios	0.00	0.00	0.00	0.00	0.00	0.00	0.00	0.00
ALMACENES	0.00	0.00	0.00	0.00	0.00	0.00	0.00	0.00
Almacenes de Materiales y Suministros de Consumo	0.00	0.00	0.00	0.00	0.00	0.00	0.00	0.00
ACTIVO NO CIRCULANTE								
BIENES MUEBLES, INMUEBLES E INFRAESTRUCTURA Y CONSTRUCCIONES EN PROCESO	2,164,297,090.95	2,673,884.00	24,467,507.81	2,925,979.96	302,405.65	35,136.40	1,649,079.77	2,196,351,084.54
Mobiliario y Equipo de Administración	9,693,795.88	0.00	674,736.56	0.00	290,519.68	0.00	0.00	10,659,052.12
Mobiliario y Equipo Educativo y Recreativo	1,263,271.86	0.00	1,570,133.63	0.00	11,885.97	35,136.40	10,095.69	2,890,523.55
Equipo e Instrumental Médico y de Laboratorio	2,402,424.27	0.00	0.00	0.00	0.00	0.00	0.00	2,402,424.27
Equipo de Transporte	-2,294,328.60	2,673,884.00	16,812,284.02	2,925,979.96	0.00	0.00	0.00	20,117,819.38
Equipo de Defensa y Seguridad	988,329.30	0.00	0.00	0.00	0.00	0.00	0.00	988,329.30
Maquinaria y Otros Equipos y Herramientas	21,199,387.20	0.00	5,410,353.60	0.00	0.00	0.00	0.00	26,609,740.80
Activos Biológicos	457,166.71	0.00	0.00	0.00	0.00	0.00	0.00	457,166.71
Bienes Inmuebles	1,972,835,500.93	0.00	0.00	0.00	0.00	0.00	0.00	1,972,835,500.93
Infraestructura	156,645,225.01	0.00	0.00	0.00	0.00	0.00	0.00	156,645,225.01
Activos Intangibles	1,106,318.39	0.00	0.00	0.00	0.00	0.00	1,638,984.08	2,745,302.47
CONSTRUCCIONES EN PROCESO	31,956,393.88	0.00	0.00	0.00	0.00	0.00	3,092,186.75	35,048,580.63
Construcciones en Proceso en Bienes de Dominio Público	31,956,393.88	0.00	0.00	0.00	0.00	0.00	3,092,186.75	34,928,583.63
Construcciones en Proceso en Bienes Propios	0.00	0.00	0.00	0.00	0.00	0.00	0.00	0.00
Acciones de Fomento	0.00	0.00	0.00	0.00	0.00	0.00	119,997.00	119,997.00
PASIVO CIRCULANTE								
CUENTAS POR PAGAR A CORTO PLAZO	50,741,925.09	1,665,054.52	0.00	688,989.48	113,283.30	1,193.29	159,960.68	53,370,406.36
Servicios Personales	0.00	0.00	0.00	0.00	0.00	0.00	0.00	0.00
Proveedores y Otras Deudas por Pagar	7,817,368.62	1,666,670.60	0.00	0.00	0.00	0.00	0.00	9,284,039.22
Otras Deudas por Pagar	10,993,453.09	-4,221.43	0.00	688,989.48	0.00	0.00	0.00	11,678,221.14
Contratistas por Obras Públicas	5,337,054.35	0.00	0.00	0.00	0.00	0.00	25,645.26	5,362,699.61
Transferencias Otorgadas	0.00	0.00	0.00	0.00	0.00	0.00	0.00	0.00
Retenciones y contribuciones por Pagar a Corto Plazo	26,794,049.03	2,605.35	0.00	0.00	113,283.30	1,193.29	134,315.42	27,045,446.39
OTRAS CUENTAS POR PAGAR A CORTO PLAZO	13,383,333.34	0.00	0.00	0.00	0.00	0.00	0.00	13,383,333.34
Creditos a Corto Plazo	0.00	0.00	0.00	0.00	0.00	0.00	0.00	0.00
PORCIÓN A CORTO PLAZO DE LA DEUDA A LARGO PLAZO	-186,473.43	0.00	0.00	0.00	0.00	0.00	0.00	-186,473.43
Deuda Pública Interna	-186,473.43	0.00	0.00	0.00	0.00	0.00	0.00	-186,473.43
PASIVO FIJO								
CUENTAS POR PAGAR A LARGO PLAZO	0.00	0.00	0.00	0.00	0.00	0.00	0.00	0.00
PROVEEDORES	0.00	0.00	0.00	0.00	0.00	0.00	0.00	0.00
CONTRATISTAS POR OBRAS PÚBLICAS	0.00	0.00	0.00	0.00	0.00	0.00	0.00	0.00
DEUDA PÚBLICA A LARGO PLAZO	406,359,823.05	0.00	0.00	0.00	0.00	0.00	0.00	406,359,823.05

MUNICIPIO DE DURANGO
DIRECCIÓN MUNICIPAL DE ADMINISTRACIÓN Y FINANZAS
ANÁLISIS DE AHORRO/ DESAHORRO FINAL A DICIEMBRE DE 2018

	TESORERIA	FORT. R33	FORTASEG 2016	FORTASEG 2017	INFR. R33	INFR. R33	INFR. R33	CONSOLIDADO
DEUDA PÚBLICA INTERNA	406,359,823.05	0.00	0.00	0.00	0.00	0.00	0.00	406,359,823.05
OTROS PASIVOS A LARGO PLAZO	<u>0.00</u>	<u>0.00</u>	<u>0.00</u>	<u>0.00</u>	<u>0.00</u>	<u>0.00</u>	<u>0.00</u>	<u>0.00</u>
HACIENDA PÚBLICA / PATRIMONIO								
HACIENDA PÚBLICA PATRIMONIO CONTRIBUIDO	1,448,623,405.71	0.00	0.00	0.00	0.00	0.00	0.00	1,448,623,405.71
DONACION DE CAPITAL	1,448,623,405.71	0.00	0.00	0.00	0.00	0.00	0.00	1,448,623,405.71
ACTUALIZACIONES DE LA HACIENDA PÚBLICA / PATRIMONIO	0.00	0.00	0.00	0.00	0.00	0.00	0.00	0.00
HACIENDA PÚBLICA / PATRIMONIO GENERADO	<u>398,775,002.42</u>	<u>3,082,582.22</u>	<u>24,467,507.81</u>	<u>0.00</u>	<u>189,122.35</u>	<u>12,625,493.99</u>	<u>0.00</u>	<u>439,139,708.79</u>
PATRIMONIO ACUMULADO	398,775,002.42	3,082,582.22	24,467,507.81	0.00	189,122.35	12,625,493.99	0.00	439,139,708.79

10
NOTAS A LOS
ESTADOS
FINANCIEROS
2018

MUNICIPIO DE DURANGO
DIRECCIÓN MUNICIPAL DE ADMINISTRACIÓN Y FINANZAS
NOTAS A LOS ESTADOS FINANCIEROS
CUENTA PÚBLICA 2018

I.- Notas de Desglose:

I.I.- Información Contable

1.- Notas al Estado de Situación Financiera

Activo

Efectivo y Equivalente.

- a. El saldo mostrado en la cuenta de Bancos por la cantidad de \$ 40,886,261.72 corresponde a la suma de los saldos de las cuentas bancarias registradas en la contabilidad, tanto de Recursos Municipales como de Recursos Federales.
- b. El saldo que se presenta en la cuenta de Depósitos de Fondos de Terceros de \$ 39,720,332.16 corresponden principalmente a los Depósitos en Garantía por el importe que representan los créditos por la Deuda Pública con las Instituciones Financieras BANOBRAS, S.A. y BANCO MERCANTIL DEL NORTE S.A., Depósito en Garantía por la contratación de un Crédito a Corto Plazo, Depósito en Garantía por un convenio con Asociaciones Público Privadas y los depósitos por los arrendamientos de oficinas contratados por el Municipio de Durango.

Efectivo o Equivalente de Efectivo a Recibir

Deudores Diversos por \$8,845,210.23 se integra principalmente por conceptos como:

- a. El saldo de \$ 507,832.54 que se mantiene en el fideicomiso Santander Serfin contratado por la Bancarización del Impuesto predial al 31 de Diciembre de 2018, de acuerdo con la retención del impuesto predial bancarizado.
- b. El saldo de cheques devueltos por \$ 121,061.63

- c. El saldo de Responsabilidades por \$ 1,894,591.38 el cual obedece principalmente a trámites administrativos.
- d. El saldo de Deudores Diversos Varios por \$ 4,635,660.69 representa el importe por trámites administrativos.
- e. El Saldo de Subsidio al Empleo por \$ 253,945.70 representa el importe a aplicarse en el entero del Impuesto Sobre la Renta de sueldos y salarios.
- f. El Saldo de Programas Federales por \$ 1,352,052.27.
- g. El saldo de Deudores Diversos Tesorería por \$79,808.22.

El saldo de Préstamos Otorgados \$ 2,874,457.73 se integra con préstamos a corto plazo otorgados principalmente al Personal Sindicalizado del Municipio de Durango, de acuerdo con el Contrato Colectivo.

Activo no Circulante

El Estado de Situación Financiera muestra un saldo de Activo no Circulante de \$ 2,350,337,956.76 integrado por:

- a. \$ 2,283,101,562.21 de Bienes Inmuebles, dentro de los que destaca la Cuenta de Terrenos por \$ 1,800,377,624.26 saldo correspondiente al registro de propiedades con escritura pública de propiedad, así como de Infraestructura por la cantidad de \$ 161,209,001.34 Edificios no Residenciales \$283,063.355.16 Construcciones en Proceso en Bienes de Dominio Público \$38,451,581.45.
- b. \$ 64,485,183.64 ,de Bienes Muebles y
- c. \$ 2,751,210.91 de Activos Intangibles.

Pasivo

Cuentas por Pagar a Corto Plazo

- II. El Saldo la Cuenta de Proveedores de Bienes y Servicios a Corto Plazo por la cantidad de \$23,102,695.33 saldo que representa adeudo por adquisición de bienes y servicios.
- III. El Saldo de la Cuenta de Otras Deudas por Pagar a Corto Plazo (Acreedores Diversos) por \$ 14,873,783.81 básicamente por concepto de retenciones a los empleados por convenios personales con empresas financieras.
- IV. El Saldo de la Cuenta de Contratistas por Obra Pública por \$ 12,071,617.54, corresponde a los pasivos de los Proveedores de Obra Pública.
- V. El Saldo de la Cuenta de Retenciones y Contribuciones por Pagar a Corto Plazo por \$ 28,616,434.27 está Integrado por las retenciones y las contribuciones como:

Seguro Social, Afores, ISR retenido por Arrendamientos, ISR retenido por Honorario, ISR retenido por sueldos y salarios, ICIC, DIVO y CMIC.

- VI. El saldo de Devoluciones de Contribuciones por Pagar a Corto Plazo por \$71,394.79.

Otras Cuentas por Pagar a corto Plazo

El saldo de cuentas por pagar a corto plazo de \$ 50,050,000.00 representa el adeudo del crédito quirografario, adquirido durante el ejercicio 2018.

Documentos por Pagar a Largo Plazo

El saldo de esta cuenta corresponde a convenios celebrados con empresas contratistas y proveedores de bienes y servicios para pago en especie por la cantidad de \$ 3, 160,234.06.

Deuda Pública a Largo Plazo

La Deuda Pública presenta un saldo de \$376,075,674.63 (Trescientos Setenta y Seis Millones Setenta y Cinco Mil Seiscientos Setenta y Cuatro Pesos 63/100 MN.), misma que se integra únicamente con la Deuda a Largo Plazo, de acuerdo con los créditos relacionados en el Estado de Deuda al 31 de Diciembre de 2018.

El Estado de Deuda Pública a Largo Plazo, refleja los saldos y movimientos de los Créditos Contratados a plazo mayor de un año y que así mismo rebasan el periodo de la Administración Municipal.

Hacienda Pública Patrimonio

Hacienda Pública, Patrimonio Contribuido

El Monto que se refleja en la Cuenta de Donaciones de Capital, por \$ 1, 534,931,039.19 corresponde Principalmente a los Activos registrados como resultado de los inventarios físicos, así como también de la escrituración de bienes inmuebles que habían sido adquiridos en ejercicios fiscales anteriores.

Hacienda Pública, Patrimonio Generado

- I. El monto de \$ 422,131,062.74 que se presenta en la cuenta de Patrimonio acumulado, corresponde al saldo de la cuenta de resultados que acumula los ahorros o desahorros de cada ejercicio, hasta el 31 de Diciembre de 2018.

- II. El Resultado del Ejercicio / ahorro o desahorro del ejercicio comprende del 1 de Enero al 31 de Diciembre de 2018 y que asciende a la cantidad de \$11,246.08 y representa Ahorro de acuerdo a los Términos utilizados por los Lineamientos de la Ley General de Contabilidad Gubernamental para un Resultado de Ejercicio Positivo.

2.- Notas al Estado de Variación en la Hacienda Pública Patrimonio

El Estado de Variación en la Hacienda Pública, muestra las variaciones en los rubros de patrimonio contribuido o generado del ente público y revela de forma general los movimientos de la Hacienda Pública/Patrimonio. Este se integra en el apartado de Estados Financieros.

3.- Notas al Estado de Actividades

Ingresos de Gestión

Los Ingresos de Gestión están Integrados de la Siguiete Manera:

- a. Impuestos Sobre los Ingresos por la cantidad de \$ 1,228,956.79, Impuestos sobre el Patrimonio por \$302,162,342.96 mismos que corresponden a los ingresos por concepto de Impuesto Predial del Ejercicio y del Impuesto de Ejercicios Anteriores, así mismo el Impuesto Sobre La Producción, El Consumo y las Transacciones por \$112,860,194.86 y Accesorios de los Impuestos por \$ 56,564,501.12 que se integra por los conceptos de Recargos y Gastos de Ejecución.
- b. Derechos por \$ 178,603,086.42
- c. Productos de Tipo Corriente por \$ 16,014,467.30
- d. Aprovechamientos de Tipo Corriente por \$ 58, 066,340.90.

Participaciones y Aportaciones.

Las Participaciones y Aportaciones concentran un monto de \$ 1, 633, 641,662.49 y se integra de la siguiente manera:

- a. Participaciones por la cantidad \$ 1,014,754,963.15
- b. Aportaciones por la cantidad de \$ 478,598,699.00 dentro de las que desatacan, el Fondo para el Fortalecimiento de los Municipios \$ 398,644,487.00 y Fondo para la Infraestructura Social Municipal por la cantidad de \$ 79,954,212.00
- c. Convenios por \$ 131,288,00.34
- d. Otros apoyos Extraordinarios por \$9,000,000.00

Gastos de Funcionamiento

Los gastos de Funcionamiento que se presentan por un monto de \$ 1,679,229,595.85 son los gastos necesarios para la Operación del Municipio de Durango y se integran de la siguiente manera:

- a. Servicios Personales por \$ 932,998,298.69
- b. Materiales y suministros por \$ 157,455,617.03
- c. Servicios Generales por \$ 588,775,680.13

Transferencias, Asignaciones Subsidios y Otras Ayudas

Comprende el importe de \$ 332,490,862.94 del gasto por las transferencias, asignaciones, subsidios y otras ayudas destinadas en forma directa o indirecta a los sectores público, privado y externo, donde destacan las Transferencias Otorgadas a Entidades Paraestatales por \$ 92,960,302.48 los Subsidios y Subvenciones por \$ 184,225,121.82, Ayudas Sociales \$ 54,177,594.03 y Pensiones y Jubilaciones por \$1,127,844.61.

Inversión Pública

El importe presentado en este capítulo por \$ 301,169,481.15 corresponde al gasto de la Obra Pública que al término del ejercicio quedo terminada al 100% y de acuerdo con la normativa de la Ley General de Contabilidad Gubernamental se debe de reclasificar a una cuenta de Gasto por ser Obra no capitalizable.

Intereses Comisiones y Otros Gastos de la Deuda Pública

Comprende el importe del gasto por intereses, comisiones y otros gastos de la deuda pública por \$37,038,689.61 derivados de los diversos créditos o financiamientos contratados con la Banca Comercial y con la Banca de Desarrollo.

Otros Gastos y Perdidas Extraordinarios

El Monto que se refleja en esta cuenta obedece principalmente a las Depreciaciones de los bienes muebles e inmuebles por \$ 7,729,509.92.

4.- Notas al Estado de Flujo de Efectivo

Efectivo y Equivalente

1.- El análisis de los saldos inicial y final que figuran en la última parte del Estado de Flujo de Efectivo en la cuenta de efectivo o Equivalente es como sigue:

CONCEPTO	2017	2018
Efectivo	0.00	0.00
Bancos Tesorería	76,031,749.55	40,886,261.72
Depósitos en cuentas de terceros	17,369,419.42	39,720,332.16
TOTAL DE EFECTIVO Y EQUIVALENTE	\$ 93,401,168.97	\$ 80,606,593.88

2.- Se adquirieron bienes por un importe de \$ 26, 845,547.73 integrados de la Siguiete manera:

- a. Bienes Inmuebles \$ 12,036,398.84
- b. Bienes Muebles \$ 13,484,508.90
- c. Activos Intangibles \$ 1,324,639.99

La Variación que se presenta en el flujo de efectivo en el apartado de Bienes Inmuebles y Muebles por \$ 115, 415,293.77 corresponde a las adquisiciones, registros de bienes por inventario físico menos las depreciaciones del ejercicio.

3.- Conciliación de flujos de efectivo Netos de las Actividades de Operación y la Cuenta de Ahorro/Desahorro Antes de Rubros Extraordinarios.

CONCEPTO	2017	2018
AHORRO/DESAHORRO ANTES DE RUBROS EXTRAORDINARIOS	59,530,993.43	7,718,263.84
Movimiento de Partidas o Rubros que no Afectan el Efectivo		
Amortizaciones	258,709.19	160,117.37
Depreciaciones	33,845,993.65	6,453,028.91
Deterioro	165,641.69	150,666.69
Amortización	668,595.06	965,696.95
AHORRO/DESAHORRO	24,592,053.84	11,246.08

I.II.- Información Presupuestal

1.- Notas al Estado Analítico del Ejercicio del Presupuesto de Egresos

De acuerdo con este estado presupuestario de manera general se presenta una variación negativa en el ejercicio de la totalidad del gasto con un importe de \$ 2,444,792,390.15 mismo que representa un 107.40% sobre el total del presupuesto de egresos al mes de Diciembre de 2018.

2.- Notas al Estado Analítico de los Ingresos Presupuestarios

Los Ingresos Totales de \$ 2,409,141,552.84 (Dos Mil, Cuatrocientos Nueve Millones, Ciento Cuarenta y Un Mil, Quinientos Cincuenta y Dos Pesos, 84/100 M.N.), los cuales incluyen aportaciones para el Fortalecimiento de los Municipios por \$ 398,644,487.00, Aportaciones para Infraestructura Social Municipal por \$79,954,212.00, Participaciones \$1,014,754,963.15 así como \$9,000,000.00 de Otras Operaciones Extraordinarias.

Los Ingresos Totales recaudados durante el año por la cantidad de \$2, 409, 141,552.84 (Dos Mil, Cuatrocientos Nueve Millones, Ciento Cuarenta y Un Mil, Quinientos Cincuenta y Dos Pesos, 84/100 M.N.) comparativamente con el Presupuesto anual de \$ 2,178,507,888.39 (Dos Mil, Ciento Setenta y Ocho Millones Quinientos Siete Mil Ochocientos Ochenta y Ochos Pesos 39/100 M.N) representa un 110.59% de lo Recaudado durante el mismo periodo.

III.- Notas de Gestión Administrativa

1.- Introducción

Los Estados Financieros del Municipio de Durango, proveen de información financiera a los principales usuarios como son, el Honorable congreso del Estado de Durango y a los ciudadanos.

El objetivo del presente documento es la revelación del contexto y de los aspectos económicos-financieros más relevantes que influyeron en las decisiones del período, y que se consideraron en la elaboración de los estados financieros para la mayor comprensión de los mismos y sus particularidades.

De esta manera, se informa y explica la respuesta del gobierno municipal a las condiciones relacionadas con la información financiera de cada periodo de gestión; además, de exponer aquellas políticas que podrían afectar la toma de decisiones en periodos posteriores.

2.- Panorama Económico y Financiero

Este Municipio de Durango inicio operaciones con los presupuestos aprobado tanto de ingresos como de egresos con un techo financiero de \$ 2,076,956,000.00, al publicar el Gobierno del Estado en su Periódico Oficial los recursos que va a recibir el Municipio de Durango por parte del Gobierno Federal de los fondos de ramo 33 y conocer los recursos extraordinarios que se convinieron con el mismo Gobierno Federal, de acuerdo con los proyectos aprobados hubo la necesidad de llevar a cabo las adecuaciones a la Ley de Ingresos para el primer trimestre del 2018 y por consecuencia las Modificaciones al Presupuesto de egresos, mismas que se presentaron para su aprobación a la Comisión de Hacienda y al Pleno del Cabildo, junto con los estados financieros del primer trimestre de 2018. Modificando el techo financiero para quedar en \$ 2, 178, 507,888.39, durante el último trimestre del año se incrementó el Presupuesto de Egresos con aprobación de la Comisión de Hacienda el pleno del Cabildo para quedar con un importe de \$ 2,276,376,019.65.

También es importante mencionar que los registros se llevan con estricto apego a los Postulados Básicos de Contabilidad Gubernamental considerados como siguen:

NOTAS A LOS POSTULADOS BASICOS DE CONTABILIDAD GUBERNAMENTAL

1. **SUSTANCIA ECONOMICA.-** El Municipio de Durango reconoce contablemente las transacciones, transformaciones Internas y otros eventos que lo afectan económicamente y delimitan la operación del Sistema de Contabilidad Gubernamental.
2. **ENTES PÚBLICOS.-** El ente que informa los presentes Estados Financieros es el Municipio de Durango.
3. **EXISTENCIA PERMANENTE.-** Se considera que este Ente Público tiene vida permanente, salvo modificación posterior de la Ley o Decreto que lo creó en la que se especifique lo contrario.
4. **REVELACIÓN SUFICIENTE.-** Los Estados Financieros, Presupuestales, Patrimoniales y Contables presentados en esta Cuenta Pública incluyen la información suficiente con la que se muestra ampliamente la situación Financiera, Presupuestal, Patrimoniales y Contables del Municipio de Durango.
5. **IMPORTANCIA RELATIVA.-** La información que se presenta mediante estos Estados Financieros incluye aspectos importantes y significativos del Municipio de Durango,

susceptibles de ser cuantificados y registrados en términos monetarios, para la toma de decisiones.

6. **REGISTRO E INTEGRACIÓN PRESUPUESTARIA.**- La información presupuestaria del Municipio de Durango se integra en la contabilidad en los mismos términos que se presentan en la ley de Ingresos y en el Resolutivo del Presupuesto Egresos, de acuerdo a la naturaleza económica que le corresponde. El registro presupuestario del ingreso y del egreso se refleja en la contabilidad, considerando sus efectos patrimoniales y su vinculación con las etapas presupuestarias correspondientes.
7. **CONSOLIDACIÓN DE LA INFORMACIÓN FINANCIERA.**- Los estados financieros de los entes públicos deberán presentar de manera consolidada la situación financiera, los resultados de operación, el flujo de efectivo o los cambios en la situación financiera y las variaciones a la Hacienda Pública, como si se tratara de un solo ente público.
8. **DEVENGO CONTABLE.**- Los registros contables de los entes públicos se llevarán con base acumulativa. El ingreso devengado, es el momento contable que se realiza cuando existe jurídicamente el derecho de cobro de impuestos, derechos, productos, aprovechamientos y otros ingresos por parte de los entes públicos. El gasto devengado, es el momento contable que refleja el reconocimiento de una obligación de pago a favor de terceros por la recepción de conformidad de bienes, servicios y obra pública contratados; así como de las obligaciones que derivan de tratados, leyes, decretos, resoluciones y sentencias definitivas
9. **VALUACIÓN.**- Todos los eventos que afectan económicamente al Municipio de Durango son cuantificados en términos monetarios y se registrarán al costo histórico o al valor económico más objetivo registrándose en moneda nacional.
10. **DUALIDAD ECONOMICA.**- El Municipio de Durango, reconoce en la contabilidad, la representación de las transacciones y algún otro evento que afectó su situación financiera, su composición por los recursos asignados para el logro de sus fines y por sus fuentes, conforme a los derechos y obligaciones.
11. **CONSISTENCIA.**- Las Políticas, Métodos de Cuantificación y Procedimientos Contables empleados fueron los apropiados para reflejar la Situación Financiera y dicha aplicación fue uniforme a lo largo del periodo comprendido del 1 ° de Enero al 31 de Diciembre del 2018.

De la misma manera es importante mencionar la integración en los Estados Financieros de los Fondos Federales y las Participaciones.

FONDOS FEDERALES

Los Estados Financieros mostrados a continuación corresponden a las afectaciones de las partidas de Ingreso, Egresos y Balance de los Fondos Federales y FORTASEG y forman parte integral de los Estados Financieros del Municipio de Durango.

FORTASEG

ESTADO DE SITUACION FINANCIERA FORTASEG 2017

ACTIVO CIRCULANTE	0.00
--------------------------	-------------

ACTIVO NO CIRCULANTE	27,393,487.77
-----------------------------	----------------------

BIENES MUEBLES	27,393,487.77
MOBILIARIO Y EQUIPO DE ADMINISTRACION	674,736.56
MOBILIARIO Y EQUIPO EDUCACIONAL Y RECREATIVO	1,570,133.63
EQUIPO E INSTRUMENTAL MEDICO Y DE LABORATORIO	0.00
EQUIPO DE TRANSPORTE	19,738,263.98
EQUIPO DE DEFENSA Y SEGURIDAD	0.00
MAQUINARIA, OTROS EQUIPOS Y HERRAMIENTAS	5,410,353.60

TOTAL ACTIVO	27,393,487.77
---------------------	----------------------

PASIVO CIRCULANTE	0.00
--------------------------	-------------

PASIVO NO CIRCULANTE	0.00
-----------------------------	-------------

TOTAL PASIVO	0.00
---------------------	-------------

HACIENDA PÚBLICA / PATRIMONIO	
--------------------------------------	--

	27,393,487.77
HACIENDA PÚBLICA / PATRIMONIO CONTRIBUIDO	0.00
DONACIONES DE CAPITAL	0.00
ACTUALIZACIONES DEL LA HACIENDA PÚBLICA/PATRIMONIO	0.00
HACIENDA PÚBLICA / PATRIMONIO GENERADO	27,393,487.77
PATRIMONIO ACUMULADO	27,393,487.77
RESULTADO DEL EJERCICIO AHORRO / DESAHORRO	0.00

TOTAL PASIVO MAS HACIENDA PUBLICA/PATRIMONIO	27,393,487.77
---	----------------------

FORTASEG 2018

INGRESOS Y OTROS BENEFICIOS FORTASEG 2018

INGRESOS

PRODUCTOS DERIVADOS DEL USO Y APROVECHAMIENTO DE BIENES	98,247.55
POR CRÉDITOS A FAVOR DEL MUNICIPIO	98,247.55
PRODUCTOS DE TIPO CORRIENTE	98,247.55
CONVENIOS	26,671,766.00
OTRAS OPERACIONES EXTRAORDINARIAS	26,671,766.00
PARTICIPACIONES Y APORTACIONES	26,671,766.00

TOTAL INGRESOS	26,770,013.55
-----------------------	----------------------

GASTOS Y OTRAS PERDIDAS FORTASEG 2018

EGRESOS

ESTADO DE SITUACION FINANCIERA FORTASEG 2018

ACTIVO CIRCULANTE	73,860.05
--------------------------	------------------

EFFECTIVO Y EQUIVALENTE DE EFFECTIVO	73,860.05
EFFECTIVO	0.00
BANCOS TESORERIA	73,860.05
DEPOSITOS EN FONDOS DE TERCEROS	0.00
EFFECTIVO O EQUIVALENTES DE EFFECTIVO A RECIBIR	0.00
INVERSIONES FINANCIERAS	0.00
CUENTAS POR COBRAR	0.00
DEUDORES DIVERSOS	0.00
PRESTAMOS OTORGADOS	0.00
OTROS DEUDORES DIVERSOS	0.00
DERECHOS A RECIBIR BIENES O SERVICIOS	0.00
ANTICIPO A CORTO PLAZO	0.00
OTROS DERECHOS A RECIBIR BIENES O SERVICIOS	0.00
ALMACENES	0.00
ALMACENES DE MATERIALES Y SUMINISTROS DE CONSUMO	0.00
OTROS ACTIVOS CIRCULANTES	0.00

ACTIVO NO CIRCULANTE	2,925,979.96
-----------------------------	---------------------

BIENES INMUEBLES	0.00
TERRENOS	0.00
VIVIENDA	0.00
EDIFICIOS NO RESIDENCIALES	0.00
INFRAESTRUCTURA	0.00
CONSTRUCCIONES EN PROCESO EN BIENES DE DOMINIO PUBLICO	0.00

CONSTRUCCIONES EN PROCESO EN BIENES PROPIOS	0.00
ACCIONES DE FOMENTO	0.00
BIENES MUEBLES	2,925,979.96
MOBILIARIO Y EQUIPO DE ADMINISTRACION	0.00
MOBILIARIO Y EQUIPO EDUCACIONAL Y RECREATIVO	0.00
EQUIPO E INSTRUMENTAL MEDICO Y DE LABORATORIO	0.00
EQUIPO DE TRANSPORTE	2,692,363.00
EQUIPO DE DEFENSA Y SEGURIDAD	0.00
MAQUINARIA, OTROS EQUIPOS Y HERRAMIENTAS	0.00
ACTIVOS BIOLÓGICOS	0.00
ACTIVOS INTANGIBLES	0.00
SOFTWARE	0.00
LICENCIAS	0.00

TOTAL ACTIVO	2,766,223.05
---------------------	---------------------

PASIVO CIRCULANTE	46,450.77
--------------------------	------------------

CUENTAS POR PAGAR A CORTO PLAZO	46,450.77
SERVICIOS PERSONALES	0.00
PROVEEDORES	0.00
OTRAS DEUDAS POR PAGAR	46,450.77
CONTRATISTAS POR OBRAS PÚBLICAS	0.00
TRANSFERENCIAS OTORGADAS	0.00
RETENCIONES Y CONTRIBUCIONES POR PAGAR A CORTO PLAZO	0.00
OTRAS CUENTAS POR PAGAR A CORTO PLAZO	0.00
OTROS PASIVOS A CORTO PLAZO	0.00
INGRESOS POR CLASIFICAR	0.00
PORCION A CORTO PLAZO DE LA DEUDA PÚBLICA A LARGO PLAZO	0.00
DEUDA PÚBLICA INTERNA	0.00

PASIVO NO CIRCULANTE	0.00
-----------------------------	-------------

CUENTAS POR PAGAR A LARGO PLAZO	0.00
PROVEEDORES	0.00
CONTRATISTAS POR OBRAS PÚBLICAS	0.00
DEUDA PÚBLICA A LARGO PLAZO	0.00

DEUDA PÚBLICA INTERNA	0.00
OTROS PASIVOS A LARGO PLAZO	0.00
TOTAL PASIVO	46,450.77

HACIENDA PÚBLICA / PATRIMONIO	2,719,772.28
HACIENDA PÚBLICA / PATRIMONIO CONTRIBUIDO	0.00
DONACIONES DE CAPITAL	0.00
ACTUALIZACIONES DEL LA HACIENDA PÚBLICA/PATRIMONIO	0.00
HACIENDA PÚBLICA / PATRIMONIO GENERADO	2,719,772.28
PATRIMONIO ACUMULADO	0.00
RESULTADO DEL EJERCICIO AHORRO / DESAHORRO	2,719,772.28

TOTAL PASIVO MAS HACIENDA PUBLICA/PATRIMONIO	2,766,223.05
---	---------------------

FONDO DE APORTACIONES PARA LA INFRAESTRUCTURA SOCIAL MUNICIPAL

INGRESOS Y OTROS BENEFICIOS FAIS 2017

INGRESOS

POR CRÉDITOS A FAVOR DEL MUNICIPIO	4,086.46
PRODUCTOS DE TIPO CORRIENTE	4,086.46

SUMA TOTAL DE LOS INGRESOS	4,086.46
-----------------------------------	-----------------

GASTOS Y OTRAS PERDIDAS FAIS 2017

EGRESOS

INVERSIÓN PÚBLICA	684,446.45
Inversión Pública	684,446.45
PROYECTOS PRODUCTIVOS Y ACCIONES DE FOMENTO	290,493.00
Acciones de Fomento	290,493.00

INVERSION PUBLICA	974,939.45
SUMA TOTAL DE EGRESOS	974,939.45

ESTADO DE SITUACION FINANCIERA FAIS 2017

ACTIVO CIRCULANTE	0.00
EFFECTIVO Y EQUIVALENTE DE EFFECTIVO	0.00
ACTIVO NO CIRCULANTE	1,986,621.82
BIENES MUEBLES	347,637.74
MOBILIARIO Y EQUIPO DE ADMINISTRACIÓN	290,519.68
MOBILIARIO EQUIPO EDUCACIONAL Y RECREATIVO	57,118.06
ACTIVOS INTANGIBLES	1,638,984.08
SOFTWARE	1,638,984.08
TOTAL ACTIVO	1,986,621.82
PASIVO CIRCULANTE	114,476.59
CUENTAS POR PAGAR A CORTO PLAZO	114,476.59
RETENCIONES Y CONTRIBUCIONES POR PAGAR A CORTO PLAZO	114,476.59
PASIVO NO CIRCULANTE	0.00
TOTAL PASIVO	114,476.59
HACIENDA PÚBLICA / PATRIMONIO	1,872,145.23
HACIENDA PÚBLICA / PATRIMONIO GENERADO	1,872,145.23
PATRIMONIO ACUMULADO	2,842,998.22
RESULTADO DEL EJERCICIO AHORRO / DESAHORRO	-970,852.99
TOTAL PASIVO MAS HACIENDA PUBLICA/PATRIMONIO	1,986,621.82

INGRESOS Y OTROS BENEFICIOS FAIS 2018

INGRESOS

ACCESORIOS DE PRODUCTOS	60,000.67
POR CREDITOS A FAVOR DEL MUNICIPIO	60,000.67
PRODUCTOS DE TIPO CORRIENTE	60,000.67

OTROS APROVECHAMIENTOS	11,887.79
NO ESPECIFICADOS	11,887.79
APROVECHAMIENTOS	11,887.79

APORTACIONES	79,954,212.00
FONDO ESTATAL PARA LA INFRAESTRUCTURA SOCIAL MUNICIPAL	79,954,212.00
APROVECHAMIENTOS	79,954,212.00

SUMA TOTAL DE LOS INGRESOS	80,026,100.46
-----------------------------------	----------------------

GASTOS Y OTRAS PERDIDAS FAIS 2018

EGRESOS

SERVICIOS FINANCIEROS, BANCARIOS Y COMERCIALES	40.60
SERVICIOS FINANCIEROS Y BANCARIOS	40.60
SERVICIOS GENERALES	40.60
INVERSION PUBLICA	75,126,752.85
INVERSION PÚBLICA	75,126,752.85
PROYECTOS PRODUCTIVOS Y ACCIONES DE FOMENTO	4,899,912.61
ACCIONES DE FOMENTO	4,899,912.61
INVERSION PUBLICA	80,026,665.46

SUMA TOTAL DE EGRESOS	80,026,706.06
------------------------------	----------------------

ESTADO DE SITUACION FINANCIERA FAIS 2018

ACTIVO CIRCULANTE	2,914,278.43
EFFECTIVO Y EQUIVALENTE DE EFFECTIVO	2,914,278.43
BANCOS TESORERIA	2,914,278.43
ACTIVO NO CIRCULANTE	0.00
TOTAL ACTIVO	2,914,278.43
PASIVO CIRCULANTE	2,914,884.03
CUENTAS POR PAGAR A CORTO PLAZO	2,914,884.03
CONTRATISTAS POR OBRAS PUBLICAS	2,770,313.41
RETENCIONES Y CONTRIBUCIONES POR PAGAR A CORTO PLAZO	144,570.62
PASIVO NO CIRCULANTE	0.00
TOTAL PASIVO	2,914,884.03
HACIENDA PÚBLICA / PATRIMONIO	-605.60
HACIENDA PÚBLICA / PATRIMONIO CONTRIBUIDO	0.00
DONACIONES DE CAPITAL	0.00
ACTUALIZACIONES DEL LA HACIENDA PÚBLICA/PATRIMONIO	0.00
HACIENDA PÚBLICA / PATRIMONIO GENERADO	-605.60
PATRIMONIO ACUMULADO	0.00
RESULTADO DEL EJERCICIO AHORRO / DESAHORRO	-605.60
TOTAL PASIVO MAS HACIENDA PUBLICA/PATRIMONIO	2,914,278.43

FONDO DE APORTACIONES PARA EL FORTALECIMIENTO DE LOS MUNICIPIOS

INGRESOS Y OTROS BENEFICIOS FORTAMUN 2018

INGRESOS

ACCESORIOS DE PRODUCTOS	45,820.84
POR CRÉDITOS A FAVOR DEL MUNICIPIO	45,544.84
OTROS PRODUCTOS QUE GENERAN INGRESOS	276.00
POR CRÉDITOS A FAVOR DEL MUNICIPIO	45,544.84
PRODUCTOS DE TIPO CORRIENTE	45,820.84

OTROS APROVECHAMIENTOS	4.06
NO ESPECIFICADOS	4.06
APROVECHAMIENTOS DE TIPO CORRIENTE	4.06

APORTACIONES	398,644,487.00
FONDO ESTATAL PARA EL FORTALECIMIENTO DE LOS MUNICIPIO	398,644,487.00
PARTICIPACIONES Y APORTACIONES	398,644,487.00

SUMA TOTAL DE LOS INGRESOS	398,690,311.90
-----------------------------------	-----------------------

GASTOS Y OTRAS PERDIDAS FORTAMUN 2018

EGRESOS

REMUNERACIONES AL PERSONAL DE CARÁCTER PERMANENTE	111,358,424.03
SUELDO BASE AL PERSONAL PERMANENTE	111,358,424.03
REMUNERACIONES AL PERSONAL DE CARACTER TRANSITORIO	5,396,343.00
SUELDO BASE AL PERSONAL EVENTUAL	5,396,343.00
REMUNERACIONES ADICIONALES Y ESPECIALES	41,929,244.90
PRIMA VACACIONAL, DOMINICAL Y GRATIFICACION DE FIN DE AÑO	20,476,267.18
HORAS EXTRAS	327.88
COMPENSACIONES	21,452,649.84
SEGURIDAD SOCIAL	22,805,839.25
APORTACIONES DE SEGURIDAD SOCIAL	15,498,959.33

APORTACIONES AL SISTEMA PARA EL RETIRO	7,306,879.92
APORTACIONES PARA SEGUROS	0
OTRAS PRESTACIONES SOCIALES Y ECONOMICAS	44,646,658.92
INDEMNIZACIONES	1,728,860.75
PRESTACIONES CONTRACTUALES	21,624,918.12
OTRAS PRESTACIONES SOCIALES Y ECONOMICAS	21,292,880.05
SERVICIOS PERSONALES	226,136,510.10

MATERIALES DE ADMINISTRACIÓN, EMISIÓN DE DOCUMENTOS Y ARTICULOS OFICIALES	96,461.17
MATERIALES Y UTILES Y EQUIPOS MENORES DE OFICINA	59,504.17
MATERIALES Y UTILES Y EQUIPOS MENORES DE TECNOLOGIA DE INFORMACION	36,957.00
COMBUSTIBLES, LUBRICANTES Y ADITIVOS	22,989,839.49
COMBUSTIBLES, LUBRICANTES Y ADITIVOS	22,989,839.49
HERRAMIENTAS, REFACCIONES Y ACCESORIOS MENORES	22,989,839.49
REFACCIONES Y ACCESORIOS MENORES DE EQUIPO DE TRANSPORTE	2,916,808.10
MATERIALES Y SUMINISTROS	26,003,108.76

SERVICIOS DE ARRENDAMIENTO	28,628,854.60
ARRENDAMIENTO DE EQUIPO DE TRANSPORTE	25,313,395.44
ARRENDAMIENTO DE MAQUINARIA, OTROS EQUIPOS Y HERRAMIENTAS	314,999.16
OTROS ARRENDAMIENTOS	3,000,460.00
SERVICIOS FINANCIEROS, BANCARIOS Y COMERCIALES	6,566,589.40
SERVICIOS FINANCIEROS Y BANCARIOS	729.84
SEGUROS DE BIENES PATRIMONIALES	6,565,859.56
SERVICIOS DE INSTALACIÓN, REPARACIÓN Y MANTENIMIENTO	111,453,002.33
INSTALACIÓN, REPARACIÓN Y MANTENIMIENTO DE EQUIPO DE ADMON, EDUCACIONAL	3,839.14
REPARACION Y MANTENIMIENTO DE EQUIPO DE TRANSPORTE	2,061,967.38
SERVICIOS DE LIMPIEZA Y MANEJO DE DESECHOS	109,387,195.81
SERVICIOS GENERALES	146,648,446.33

SUMA TOTAL DE EGRESOS	398,788,065.19
------------------------------	-----------------------

ESTADO DE SITUACION FINANCIERA FORTAMUN 2018

ACTIVO CIRCULANTE	4,148,951.30
--------------------------	---------------------

EFFECTIVO Y EQUIVALENTE DE EFFECTIVO	4,069,143.08
BANCOS	4,069,143.08
EFFECTIVO O EQUIVALENTES DE EFFECTIVO A RECIBIR	79,808.22
DEUDORES DIVERSOS	79,808.22

ACTIVO NO CIRCULANTE	2,673,884.00
-----------------------------	---------------------

BIENES MUEBLES	2,673,884.00
EQUIPO DE TRANSPORTE	2,673,884.00

TOTAL ACTIVO	6,822,835.30
---------------------	---------------------

PASIVO CIRCULANTE	4,148,906.17
--------------------------	---------------------

CUENTAS POR PAGAR A CORTO PLAZO	4,148,906.17
PROVEEDORES	4,150,201.62
OTRAS DEUDAS POR PAGAR	-1,295.45
RETENCIONES Y CONTRIBUCIONES POR PAGAR A CORTO PLAZO	0.00

PASIVO NO CIRCULANTE	0.00
-----------------------------	-------------

TOTAL PASIVO	4,148,906.17
---------------------	---------------------

HACIENDA PÚBLICA / PATRIMONIO	2,673,929.13
HACIENDA PÚBLICA / PATRIMONIO CONTRIBUIDO	0.00
DONACIONES DE CAPITAL	0.00
ACTUALIZACIONES DEL LA HACIENDA PÚBLICA/PATRIMONIO	0.00
HACIENDA PÚBLICA / PATRIMONIO GENERADO	2,673,929.13
PATRIMONIO ACUMULADO	2,771,682.42
RESULTADO DEL EJERCICIO AHORRO / DESAHORRO	-97,753.29

TOTAL PASIVO MAS HACIENDA PUBLICA/PATRIMONIO	6,822,835.30
---	---------------------

FONDO DE PARTICIPACIONES FEDERALES

INGRESOS Y OTROS BENEFICIOS PARTICIPACIONES FEDERALES

INGRESOS

ACCESORIOS DE IMPUESTOS	799,492.30
GASTOS DE EJECUCION DE IMPUESTOS	799,492.30
IMPUESTOS	799,492.30

PRODUCTOS DERIVADOS DEL USO Y APROVECHAMIENTO DE BIENES	2,110,048.52
POR CRÉDITOS A FAVOR DEL MUNICIPIO	2,110,048.52
PRODUCTOS DE TIPO CORRIENTE	2,110,048.52

OTROS APROVECHAMIENTOS	166,973.05
NO ESPECIFICADOS	166,973.05
APROVECHAMIENTOS DE TIPO CORRIENTE	166,973.05

PARTICIPACIONES	1,023,754,663.15
FONDO GENERAL DE PARTICIPACIONES	578,006,161.74
FONDO DE FISCALIZACIÓN	32,596,701.13
FONDO DE FOMENTO MUNICIPAL	232,105,913.48
IMPUESTO SOBRE TENENCIA Y USO DE VEHÍCULOS	852.86
IMPUESTO ESPECIAL SOBRE PRODUCTOS Y SERVICIOS	14,293,672.01
IMPUESTO ESPECIAL SOBRE PRODUCTOS Y SERVICIOS POR VENTA DE GASOLINA Y DIESEL	25,635,094.85
IMPUESTO SOBRE AUTOMOVILES NUEVOS	11,924,679.28
FONDO DE COMPENSACIÓN ISAN	1,317,616.80
FONDO ESTATAL	13,953,438.00
FONDO DE ISR	104,920,533.00
OTROS APOYOS EXTRAORDINARIOS	9,000,000.00
PARTICIPACIONES Y APORTACIONES	1,023,754,663.15

SUMA TOTAL DE LOS INGRESOS	1,026,831,177.02
-----------------------------------	-------------------------

GASTOS Y OTRAS PERDIDAS PARTICIPACIONES FEDERALES

EGRESOS

REMUNERACIONES AL PERSONAL DE CARÁCTER PERMANENTE	261,498,597.18
SUELDO BASE AL PERSONAL PERMANENTE	5,981,676.00
SUELDOS BASE AL PERSONAL DE CARACTER PERMANENTE	255,516,921.18
REMUNERACIONES AL PERSONAL DE CARACTER TRANSITORIO	65,476,900.00
SUELDO BASE AL PERSONAL EVENTUAL	64,813,400.00
RETRIBUCIONES POR SERVICIOS DE CARACTER SOCIAL	663,500.00
REMUNERACIONES ADICIONALES Y ESPECIALES	92,033,943.50
PRIMA VACACIONAL, DOMINICAL Y GRATIFICACION DE FIN DE AÑO	1,026,622.93
HORAS EXTRAS	13,002,204.76
COMPENSACIONES	78,005,115.81
SEGURIDAD SOCIAL	73,230,515.94
APORTACIONES DE SEGURIDAD SOCIAL	50,181,601.92
APORTACIONES AL SISTEMA PARA EL RETIRO	23,003,203.38
APORTACIONES PARA SEGUROS	45,710.64
OTRAS PRESTACIONES SOCIALES Y ECONOMICAS	71,809,068.05
INDEMNIZACIONES	31,634,825.80
PRESTACIONES CONTRACTUALES	28,500.00
OTRAS PRESTACIONES SOCIALES Y ECONOMICAS	40,145,742.25
SERVICIOS PERSONALES	564,049,024.67

MATERIALES DE ADMINISTRACIÓN, EMISIÓN DE DOCUMENTOS Y ARTICULOS OFICIALES	410,000.00
MATERIALES Y UTILES Y EQUIPOS MENORES DE OFICINA	410,000.00
MATERIALES Y UTILES Y EQUIPOS MENORES DE TECNOLOGIA DE INFORMACION	410,000.00
COMBUSTIBLES, LUBRICANTES Y ADITIVOS	31,169,617.14
COMBUSTIBLES, LUBRICANTES Y ADITIVOS	31,169,617.14
HERRAMIENTAS, REFACCIONES Y ACCESORIOS MENORES	1,556,202.48

REFACCIONES Y ACCESORIOS MENORES DE EQUIPO DE TRANSPORTE	1,556,202.48
REFACCIONES Y ACCESORIOS MENORES DE MAQUINARIA Y OTROS EQUIPOS	186,286.90
MATERIALES Y SUMINISTROS	33,135,819.62

SERVICIOS BASICOS	53,626,550.52
ENERGÍA ELÉCTRICA	48,650,868.78
GAS	3,565,698.91
TELEFONIA TRADICIONAL	693,140.83
SERVICIO DE INTERNET, REDES Y PROCESAMIENTO DE INFORMACIÓN	716,842.00
SERVICIOS DE ARRENDAMIENTO	38,306,829.06
ARRENDAMIENTO DE EDIFICIOS	4,459,175.15
ARRENDAMIENTO DE MOBILIARIO Y EQUIPO DE ADMÓN, EDUCACIONAL Y RECREATIVO	6,380,000.00
ARRENDAMIENTO DE EQUIPO DE TRANSPORTE	14,166,306.92
ARRENDAMIENTO DE MAQUINARIA, OTROS EQUIPOS Y HERRAMIENTAS	733,073.60
ARRENDAMIENTOS DE ACTIVOS INTANGIBLES	12,568,273.39
SERVICIOS PROFESIONALES, CIENTÍFICOS Y TÉCNICOS Y OTROS SERVICIOS	22,723,111.71
SERVICIOS DE CONSULTORIA ADMINISTRATIVA, PROCESOS, TÉCNICA Y EN TECNOLOGIA	22,723,111.71
SERVICIOS FINANCIEROS, BANCARIOS Y COMERCIALES	5,092,187.22
SERVICIOS FINANCIEROS Y BANCARIOS	5,092,187.22
SERVICIOS DE INSTALACIÓN, REPARACIÓN Y MANTENIMIENTO	25,307,257.07
INSTALACIÓN, REPARACIÓN Y MANTENIMIENTO DE EQUIPO DE ADMON, EDUCACIONAL	4,084,552.91
REPARACION Y MANTENIMIENTO DE EQUIPO DE TRANSPORTE	673,665.98
SERVICIOS DE LIMPIEZA Y MANEJO DE DESECHOS	20,549,038.18
SERVICIOS DE TRASLADO Y VIATICOS	21,599.20
OTROS SERVICIOS DE TRASLADO Y HOSPEDAJE	21,599.20
SERVICIOS OFICIALES	139,200.00
GASTOS DE ORDEN SOCIAL Y CULTURAL	139,200.00
SERVICIOS GENERALES	145,216,734.78

SUBSIDIOS Y SUBVENCIONES	11,077,095.19
OTROS SUBSIDIOS	11,077,095.19
TRANSFERENCIAS, ASIGNACIONES, SUBSIDIOS Y OTRAS AYUDAS	11,077,095.19

INTERESES DE LA DEUDA PÚBLICA .	37,038,689.61
INTERESES DE LA DEUDA INTERNA CON INSTITUCIONES DE CRÉDITO	37,038,689.61
DEUDA PÚBLICA	37,038,689.61

SUMA TOTAL DE EGRESOS	790,517,363.87
------------------------------	-----------------------

ESTADO DE SITUACION FINANCIERA PARTICIPACIONES FEDERALES

ACTIVO CIRCULANTE	284,944,288.98
--------------------------	-----------------------

EFFECTIVO Y EQUIVALENTE DE EFFECTIVO	215,044,348.16
BANCOS	158,252,596.62
DEPOSITOS EN FONDOS DE TERCEROS	56,791,751.54
EFFECTIVO O EQUIVALENTES DE EFFECTIVO A RECIBIR	69,899,940.82
INVERSIONES FINANCIERAS	48,047,420.15
CUENTAS POR COBRAR A CORTO PLAZO	22,206,442.44
DEUDORES DIVERSOS	164,142.43
OTROS DEUDORES DIVERSOS	-518,064.20

ACTIVO NO CIRCULANTE	21,152,137.82
-----------------------------	----------------------

BIENES INMUEBLES	19,849,254.66
CONSTRUCCIONES EN PROCESO EN BIENES DE DOMINIO PUBLICO	19,849,254.66
BIENES MUEBLES	1,302,883.16
MOBILIARIO Y EQUIPO DE ADMINISTRACION	1,086,594.20
EQUIPO DE TRANSPORTE	216,288.96

TOTAL ACTIVO	306,096,426.80
---------------------	-----------------------

PASIVO CIRCULANTE	69,408,493.39
Cuentas por pagar a corto plazo	69,483,554.76
Otras deudas por pagar	11,542,422.06
Retenciones y contribuciones por pagar a corto plazo	7,891,132.70
Otras cuentas por pagar a corto plazo	50,050,000.00
Fondos y bienes de terceros en administración y/o en garantía a corto plazo	-75,061.37
Fondos de fideicomisos, mandatos y contratos analogos a corto plazo	-75,061.37
PASIVO NO CIRCULANTE	0.00
TOTAL PASIVO	69,408,493.39

HACIENDA PÚBLICA / PATRIMONIO	236,687,933.41
Hacienda Pública / Patrimonio Contribuido	0.00
Donaciones de Capital	0.00
Actualizaciones de la Hacienda Pública/Patrimonio	0.00
HACIENDA PÚBLICA / PATRIMONIO GENERADO	236,687,933.41
Patrimonio Acumulado	-6,908.74
Resultado del ejercicio ahorro / desahorro	236,694,842.15
TOTAL PASIVO MAS HACIENDA PUBLICA/PATRIMONIO	306,096,426.80



C.P. LUIS ARTURO VILLARREAL MORALES

AUDITOR SUPERIOR DEL ESTADO DE DURANGO

PRESENTE:

Por medio del presente escrito manifiesto que no se genera el Informe de Pasivos Contingentes, en virtud de que el artículo 48 en correlación con el artículo 46 de la Ley General de Contabilidad Gubernamental, no establece la obligación de que el sistema de contabilidad gubernamental genere informes sobre este punto en mención, por lo tanto, no se incorporó dicho estado en la Cuenta Pública 2018.

Durango, Dgo., a 28 de febrero de 2019

ATENTAMENTE

C.P. FELIPE DE JESUS PEREDA AGUILAR

DIRECTOR MUNICIPAL DE ADMINISTRACION Y FINANZAS



DIRECCIÓN MUNICIPAL DE
**ADMINISTRACIÓN
Y FINANZAS**
Gobierno Municipal de Durango



C.P. LUIS ARTURO VILLARREAL MORALES

AUDITOR SUPERIOR DEL ESTADO DE DURANGO

PRESENTE:

Por medio del presente escrito manifiesto que no se genera el Informe de Pasivos Contingentes, en virtud de que el artículo 48 en correlación con el artículo 46 de la Ley General de Contabilidad Gubernamental, no establece la obligación de que el sistema de contabilidad gubernamental genere informes sobre este punto en mención, por lo tanto, no se incorporó dicho estado en la Cuenta Pública 2018.

Durango, Dgo., a 28 de febrero de 2019

ATENTAMENTE

C.P. FELIPE DE JESUS PEREDA AGUILAR

DIRECTOR MUNICIPAL DE ADMINISTRACION Y FINANZAS



GOBIERNO CIUDADANO


Blvd. Luis Donaldo Colosio No. 200, | 01 (618) 137 8000
Fracc. San Ignacio, Durango, Dgo.

C.P. LUIS ARTURO VILLARREAL MORALES
AUDITOR SUPERIOR DEL ESTADO DE DURANGO
PRESENTE:

Por medio del presente escrito manifiesto que no se genera los Indicadores de Resultados, en virtud de que el artículo 48 en correlación con el artículo 46 de la Ley General de Contabilidad Gubernamental, no establece la obligación de que el sistema de contabilidad gubernamental genere informes sobre este punto en mención, por lo tanto, no se incorporó dicho estado en la Cuenta Pública 2018.

Durango, Dgo., a 28 de febrero de 2019

ATENTAMENTE



C.P. FELIPE DE JESUS PEREDA AGUILAR
DIRECTOR MUNICIPAL DE ADMINISTRACION Y FINANZAS



DIRECCIÓN MUNICIPAL DE
**ADMINISTRACIÓN
Y FINANZAS**
Gobierno Municipal de Durango

GOBIERNO CIUDADANO
DURANGO

C.P. LUIS ARTURO VILLARREAL MORALES

AUDITOR SUPERIOR DEL ESTADO DE DURANGO

PRESENTE:

Por medio del presente escrito manifiesto que no se genera los Indicadores de Resultados, en virtud de que el artículo 48 en correlación con el artículo 46 de la Ley General de Contabilidad Gubernamental, no establece la obligación de que el sistema de contabilidad gubernamental genere informes sobre este punto en mención, por lo tanto, no se incorporó dicho estado en la Cuenta Pública 2018.

Durango, Dgo., a 28 de febrero de 2019

ATENTAMENTE

C.P. FELIPE DE JESUS PEREDA AGUILAR

DIRECTOR MUNICIPAL DE ADMINISTRACION Y FINANZAS



GOBIERNO CIUDADANO

Bldv. Luis Donaldo Colosio No. 200,
Fracc. San Ignacio, Durango, Dgo.

01 (618) 137 8000



DIRECCIÓN MUNICIPAL DE
**ADMINISTRACION
Y FINANZAS**
Gobierno Municipal de Durango

GOBIERNO CIUDADANO
DURANGO

C.P. LUIS ARTURO VILLARREAL MORALES
AUDITOR SUPERIOR DEL ESTADO DE DURANGO
PRESENTE:

Por medio del presente escrito manifiesto que no se genera el Endeudamiento Neto, en virtud de que el artículo 48 en correlación con el artículo 46 de la Ley General de Contabilidad Gubernamental, no establece la obligación de que el sistema de contabilidad gubernamental genere informes sobre este punto en mención, por lo tanto, no se incorporó dicho estado en la Cuenta Pública 2018.

Durango, Dgo., a 28 de febrero de 2019

ATENTAMENTE

C.P. FELIPE DE JESUS PEREDA AGUILAR
DIRECTOR MUNICIPAL DE ADMINISTRACION Y FINANZAS



GOBIERNO CIUDADANO

Blvd. Luis Donaldo Colosio No. 200,
Fracc. San Ignacio, Durango, Dgo.

01 (618) 137 8000



DIRECCIÓN MUNICIPAL DE
**ADMINISTRACION
Y FINANZAS**
Gobierno Municipal de Durango

GOBIERNO CIUDADANO
DURANGO

C.P. LUIS ARTURO VILLARREAL MORALES
AUDITOR SUPERIOR DEL ESTADO DE DURANGO
PRESENTE:

Por medio del presente escrito manifiesto que no se genera el Endeudamiento Neto, en virtud de que el artículo 48 en correlación con el artículo 46 de la Ley General de Contabilidad Gubernamental, no establece la obligación de que el sistema de contabilidad gubernamental genere informes sobre este punto en mención, por lo tanto, no se incorporó dicho estado en la Cuenta Pública 2018.

Durango, Dgo., a 28 de febrero de 2019

ATENTAMENTE

C.P. FELIPE DE JESUS PEREDA AGUILAR
DIRECTOR MUNICIPAL DE ADMINISTRACION Y FINANZAS



GOBIERNO CIUDADANO

Blvd. Luis Donaldo Colosio No. 200.
Fracc. San Ignacio, Durango, Dgo.

01 (618) 137 8000



DIRECCIÓN MUNICIPAL DE
**ADMINISTRACIÓN
Y FINANZAS**
Gobierno Municipal de Durango

GOBIERNO CIUDADANO
DURANGO

C.P. LUIS ARTURO VILLARREAL MORALES
AUDITOR SUPERIOR DEL ESTADO DE DURANGO
PRESENTE:

Por medio del presente escrito manifiesto que no se genera el Gasto por Categoría Programática, en virtud de que el artículo 48 en correlación con el artículo 46 de la Ley General de Contabilidad Gubernamental, no establece la obligación de que el sistema de contabilidad gubernamental genere informes sobre este punto en mención, por lo tanto, no se incorporó dicho estado en la Cuenta Pública 2018.

Durango, Dgo., a 28 de febrero de 2019

ATENTAMENTE

C.P. FELIPE DE JESUS PEREDA AGUILAR
DIRECTOR MUNICIPAL DE ADMINISTRACION Y FINANZAS



GOBIERNO CIUDADANO

Blvd. Luis Donaldo Colosio No. 200,
Fracc. San Ignacio, Durango, Dgo.

01 (618) 137 8000



DIRECCIÓN MUNICIPAL DE
**ADMINISTRACIÓN
Y FINANZAS**
Gobierno Municipal de Durango


GOBIERNO CIUDADANO
DURANGO

C.P. LUIS ARTURO VILLARREAL MORALES
AUDITOR SUPERIOR DEL ESTADO DE DURANGO
PRESENTE:

Por medio del presente escrito manifiesto que no se genera el Gasto por Categoría Programática, en virtud de que el artículo 48 en correlación con el artículo 46 de la Ley General de Contabilidad Gubernamental, no establece la obligación de que el sistema de contabilidad gubernamental genere informes sobre este punto en mención, por lo tanto, no se incorporó dicho estado en la Cuenta Pública 2018.

Durango, Dgo., a 28 de febrero de 2019

ATENTAMENTE


C.P. FELIPE DE JESUS PEREDA AGUILAR
DIRECTOR MUNICIPAL DE ADMINISTRACION Y FINANZAS



GOBIERNO CIUDADANO

Blvd. Luis Donaldo Colosio No. 200, | 01 (618) 137 8000
Fracc. San Ignacio, Durango, Dgo.



C.P. LUIS ARTURO VILLARREAL MORALES
AUDITOR SUPERIOR DEL ESTADO DE DURANGO
PRESENTE:

Por medio del presente escrito manifiesto que no se genera el Estado Analítico de la Deuda y Otros Pasivos, en virtud de que el artículo 48 en correlación con el artículo 46 de la Ley General de Contabilidad Gubernamental, no establece la obligación de que el sistema de contabilidad gubernamental genere informes sobre este punto en mención, por lo tanto, no se incorporó dicho estado en la Cuenta Pública 2018.

Durango, Dgo., a 28 de febrero de 2019

ATENTAMENTE

C.P. FELIPE DE JESUS PEREDA AGUILAR

DIRECTOR MUNICIPAL DE ADMINISTRACION Y FINANZAS



DIRECCIÓN MUNICIPAL DE
**ADMINISTRACIÓN
Y FINANZAS**
Gobierno Municipal de Durango

GOBIERNO CIUDADANO
DURANGO

C.P. LUIS ARTURO VILLARREAL MORALES
AUDITOR SUPERIOR DEL ESTADO DE DURANGO
PRESENTE:

Por medio del presente escrito manifiesto que no se genera el Estado Analítico de la Deuda y Otros Pasivos, en virtud de que el artículo 48 en correlación con el artículo 46 de la Ley General de Contabilidad Gubernamental, no establece la obligación de que el sistema de contabilidad gubernamental genere informes sobre este punto en mención, por lo tanto, no se incorporó dicho estado en la Cuenta Pública 2018.

Durango, Dgo., a 28 de febrero de 2019

ATENTAMENTE

C.P. FELIPE DE JESUS PEREDA AGUILAR

DIRECTOR MUNICIPAL DE ADMINISTRACION Y FINANZAS



GOBIERNO CIUDADANO

Bld. Luis Donaldo Colosio No. 200,
Fracc. San Ignacio, Durango, Dgo.

01 (618) 137 8000



DIRECCIÓN MUNICIPAL DE
**ADMINISTRACIÓN
Y FINANZAS**
Gobierno Municipal de Durango

GOBIERNO CIUDADANO
DURANGO

C.P. LUIS ARTURO VILLARREAL MORALES
AUDITOR SUPERIOR DEL ESTADO DE DURANGO
PRESENTE:

Por medio del presente escrito manifiesto que no se genera el reporte de los **Programas y proyectos de inversión**, en virtud de que el artículo 48 en correlación con el artículo 46 de la Ley General de Contabilidad Gubernamental, no establece la obligación de que el sistema de contabilidad gubernamental genere informes sobre este punto en mención, por lo tanto, no se incorporó dicho estado en la Cuenta Pública 2018.

Durango, Dgo., a 28 de febrero de 2019

ATENTAMENTE

C.P. FELIPE DE JESUS PEREDA AGUILAR
DIRECTOR MUNICIPAL DE ADMINISTRACION Y FINANZAS



GOBIERNO CIUDADANO

Blvd. Luis Donaldo Colosio No. 200,
Fracc. San Ignacio, Durango, Dgo.

01 [618] 137 8000



DIRECCIÓN MUNICIPAL DE
**ADMINISTRACIÓN
Y FINANZAS**
Gobierno Municipal de Durango

**Gobierno Ciudadano
DURANGO**

C.P. LUIS ARTURO VILLARREAL MORALES
AUDITOR SUPERIOR DEL ESTADO DE DURANGO
PRESENTE:

Por medio del presente escrito manifiesto que no se genera el reporte de los Programas y proyectos de inversión, en virtud de que el artículo 48 en correlación con el artículo 46 de la Ley General de Contabilidad Gubernamental, no establece la obligación de que el sistema de contabilidad gubernamental genere informes sobre este punto en mención, por lo tanto, no se incorporó dicho estado en la Cuenta Pública 2018.

Durango, Dgo., a 28 de febrero de 2019

ATENTAMENTE

C.P. FELIPE DE JESUS PEREDA AGUILAR
DIRECTOR MUNICIPAL DE ADMINISTRACION Y FINANZAS



Gobierno Ciudadano

Blvd. Luis Donaldo Colosio No. 200,
Fracc. San Ignacio, Durango, Dgo.

01 (618) 137 8000



DIRECCIÓN MUNICIPAL DE
**ADMINISTRACIÓN
Y FINANZAS**
Gobierno Municipal de Durango

GOBIERNO CIUDADANO
DURANGO

C.P. LUIS ARTURO VILLARREAL MORALES
AUDITOR SUPERIOR DEL ESTADO DE DURANGO
PRESENTE:

Por medio del presente escrito manifiesto que no se genera el Intereses de la Deuda, en virtud de que el artículo 48 en correlación con el artículo 46 de la Ley General de Contabilidad Gubernamental, no establece la obligación de que el sistema de contabilidad gubernamental genere informes sobre este punto en mención, por lo tanto, no se incorporó dicho estado en la Cuenta Pública 2018.

Durango, Dgo., a 28 de febrero de 2019

ATENTAMENTE

C.P. FELIPE DE JESUS PEREDA AGUILAR
DIRECTOR MUNICIPAL DE ADMINISTRACION Y FINANZAS



GOBIERNO CIUDADANO

Blvd. Luis Donaldo Colosio No. 200,
Fracc. San Ignacio, Durango, Dgo.

01 (618) 137 8000



DIRECCIÓN MUNICIPAL DE
**ADMINISTRACIÓN
Y FINANZAS**
Gobierno Municipal de Durango

**Gobierno Ciudadano
DURANGO**

C.P. LUIS ARTURO VILLARREAL MORALES
AUDITOR SUPERIOR DEL ESTADO DE DURANGO
PRESENTE:

Por medio del presente escrito manifiesto que no se genera el Intereses de la Deuda, en virtud de que el artículo 48 en correlación con el artículo 46 de la Ley General de Contabilidad Gubernamental, no establece la obligación de que el sistema de contabilidad gubernamental genere informes sobre este punto en mención, por lo tanto, no se incorporó dicho estado en la Cuenta Pública 2018.

Durango, Dgo., a 28 de febrero de 2019

ATENTAMENTE

C.P. FELIPE DE JESUS PEREDA AGUILAR
DIRECTOR MUNICIPAL DE ADMINISTRACION Y FINANZAS



Gobierno Ciudadano

Bld. Luis Donaldo Colosio No. 200,
Fracc. San Ignacio, Durango, Dgo.

01 (618) 137 8000

11
**ADQUISICIÓN DE
ACTIVO FIJO
2018**





Gobierno Municipal de
Durango

DURANGO

MUNICIPIO DE DURANGO

ADQUISICION DE ACTIVO FIJO DEL 01 DE ENERO AL 31 DE DIC 2018

CONCEPTO	IMPORTE
EDIFICIOS BIENES DE DOMINIO PUBLICO	10,266,291.32
EMBARCACIONES	100,920.00
EQUIPO DE COMUNICACIÓN Y TELECOMUNICACION	924,772.50
EQUIPO DE FOTOGRAFIA Y VIDEO	64,537.12
EQUIPO DE REFRIGERACION Y CALEFACCION	276,288.80
EQUIPO DE TRABAJO	155,287.00
EQUIPO EDUCACIONAL Y RECREATIVO	164,059.00
EQUIPO MEDICO	22,213.00
MAQUINARIA Y EQUIPO INDUSTRIAL	109,189.20
MAQUINAS Y HERRAMIENTAS	169,059.96
MOBILIARIO Y EQUIPO AUDIOVISUAL	49,121.73
MOBILIARIO Y EQUIPO DE COMPUTO	2,597,200.32
MOBILIARIO Y EQUIPO DE OFICINA	255,087.27
MOTOCICLETAS	3,201,243.00
OTROS EQUIPOS DE TRABAJO	404,463.11
PARQUES	2,432,322.58
RADIOS	64,661.88
REMOLQUES	230,878.96
SOFTWARE	1,324,639.98
TERRENOS BIENES DE DOMINIO PUBLICO	785,895.00
VEHICULOS	3,247,416.00

TOTAL ACTIVO FIJO

\$ 26,845,547.73



TERRENOS BIENES DE DOMINIO PUBLICO

CONCEPTO	IMPORTE
REHABILITACION PARQUE ANTICIPO 30%(10% INICIO DE OBRA Y 20% MATERIAL Y EQUIPO DE TRABAJO)SEGUN CONTRATO MUNICIPIO-DGO-PNM-021/2018 RELATIVO A 15/PNM-PF051CP REHABILITACION ZOOLOGICO SAHUATOBA SEGUNDA ETAPA	185,871.17
REHABILITACION PARQUE ESTIMACION 1 SEGUN CONTRATO MUNICIPIO-DGO-PNM-021/2018 RELATIVO A 15/PNM-PF051CP	291,742.09
REHABILITACION PARQUE ESTIMACION 2 Y FINIQUITO SEGUN CONTRATO MUNICIPIO-DGO-PNM-021/2018 RELATIVO A 15/PNM-REHABILITACION PARQUE CONCEPTO DE ESTIMACION UNICA CORRESPONDIENTE AL CONTRATO MUNICIPIO-DGO-PNM-PF-ESTIMACION NO. 1 DEL CONTRATO NO. MUNICIPIO-DGO-PNM-PF-BIO-003/2018 Y NO. DE OBRA 18/PNM-PF-051 CONSISTENTE EN ZOOLOGICO II ETAPA BIOPARQUE SAHUATOBA(CONSTRUCCION DE ESTRUCTURA METALICA Y OBRA DIVERSA)	141,957.31
	607,376.00
	1,969,491.73
PAGO DE ESTIMACION NO. 1 DE EL CONTRATO NO. MUNICIPIO-DGO-PNM-PF-BOP-001/2018 REFERENTE A ZOOLOGICO II ETAPA BIOPARQUE SAHUATOBA (CONSTRUCCION DE AREAS VERDES ALUMBRADO Y PLAZA	2,322,776.00
PAGO DE ESTIMACION 1 DE LA OBRA DENOMINADA ZOOLOGICO II ETAPA BIOPARQUE SAHUATOBA (CONSTRUCCION DE CAFETERIA Y CANCELERIA) RELATIVO A LA OBRA NO. 18/PNM-PF-051 CP REFERENTE AL CONTRATO NO. MUNICIPIO-DGO-PNM-PF-BIOP-002/2018	585,673.00
PAGO DE ESTIMACION NO. 2 DE EL CONTRATO NO. MUNICIPIO-DGO-PNM-PF-BOP-001/2018 REFERENTE A ZOOLOGICO II ETAPA BIOPARQUE SAHUATOBA (CONSTRUCCION DE AREAS VERDES ALUMBRADO Y PLAZA	914,407.32
ESTIMACION NO. 2 DEL CONTRATO NO. MUNICIPIO-DGO-PNM-PF-BIO-003/2018 Y NO. DE OBRA 18/PNM-PF-051 CONSISTENTE EN ZOOLOGICO II ETAPA BIOPARQUE SAHUATOBA(CONSTRUCCION DE ESTRUCTURA METALICA Y OBRA DIVERSA)	284,169.45
PAGO DE ESTIMACION NO. 3 Y FINIQUITO DE EL CONTRATO NO. MUNICIPIO-DGO-PNM-PF-BOP-001/2018 REFERENTE A ZOOLOGICO II ETAPA BIOPARQUE SAHUATOBA (CONSTRUCCION DE AREAS VERDES ALUMBRADO Y PLAZA	18,939.10
PAGO DE ANTICIPO DEL CONTRATO MUNICIPIO-DGO-PNM-007-2018 CONSISTENTE EN CONSTRUCCION DE EDIFICIO	885,105.13
ESTIMACION DE OBRA NO. 1 DEL CONTRATO MUNICIPIO-DGO-PNM-007-2018 CONSISTENTE EN CONSTRUCCION DE EDIFICIO	922,772.19
ESTIMACION DE OBRA NO. 2 DEL CONTRATO MUNICIPIO-DGO-PNM-007-2018 CONSISTENTE EN CONSTRUCCION DE EDIFICIO	596,009.01
ESTIMACION DE OBRA NO. 3 FINIQUITO DEL CONTRATO MUNICIPIO-DGO-PNM-007-2018 CONSISTENTE EN	540,001.82

TOTAL TERRENOS BIENES DE DOMINIO PUBLICO

\$ 10,266,291.32



Gobierno Municipal de
Durango

MUNICIPIO DE DURANGO

DURANGO

ADQUISICION DE ACTIVO FIJO 01 DE ENERO AL 31 DE DIC 2018

EMBARCACIONES

CONCEPTO	IMPORTE
LANCHAS DE PEDALES	73,080.00
CHALUPAS	27,840.00
TOTAL EMBARCACIONES	\$ 100,920.00



MUNICIPIO DE DURANGO



ADQUISICION DE ACTIVO FIJO 01 DE ENERO AL 31 DE DIC 2018

EQUIPO DE COMUNICACIÓN Y TELECOMUNICACIÓN

CONCEPTO	IMPORTE
MEZCLADORA AMPLIFICADA YAMAHA	19,490.54
AMPLIFICADOR DE PODER YAMAHA	15,819.20
BOCINA QMC L3X4 COLUMN ARRAY SPEAKER	30,021.54
MICROFONO DE MANO DINAMICO MM 105 ALAMBRICO	1,612.39
MTO DE CABLE DE USO RUDO PARA BOCINA CALIBRE 12 100% COBRE	21,944.88
SERVICIO DE INSTALACION Y MANO DE OBRA	9,048.00
BOCINA ACTIVA ELIPSIS DSP-15AII	50,063.08
MEZCLADORA CLAYMORE MODELO CLI-124-DX	15,701.24
TRIPIE METALICO USO RUDO	2,320.00
CABLE LIBRE DE OXIGENO 100% DE MALLA P/SEÑAL	2,436.00
CONECTOR XLR MACHO SWITCHCRAFT	180.96
CONECTOR XLR HEMBRA SWITCHCRAFT	204.16
CISCO UC PHONE 8721 CP-7821-K9	8,226.00
MIC. SHURE SERIE SLX	5,402.00
RECEP.INALAMBICO SHURE SERIE SLX	6,930.00
DRONE CON CAMARA MAVIC PRO	38,999.00
MIC. SHURE SERIE SLX	5,402.00
RECEP.INALAMBICO SHURE SERIE SLX	6,930.00
MIC. SHURE SERIE SLX	5,402.00
RECEP.INALAMBICO SHURE SERIE SLX	6,930.00
MIC. SHURE SERIE SLX	5,402.00
RECEP.INALAMBICO SHURE SERIE SLX	6,930.00
SWITCH MARCA CISCO MODELO 3560X DE 48 PUERTOS	46,690.00
SWITCH MARCA CISCO MODELO 3560X DE 48 PUERTOS	46,690.00
POWERBEAM PBE- 5 AC-400-ISO	6,354.34
TECARRIER-UBIQUITI TOUGH CABLE CARRIER	1,837.23
MANO DE OBRA DE INST. EQUIPO INHALAMBICO	584.64
INSTALACION TORRE DE 40 MTS	102,199.31



MUNICIPIO DE DURANGO

DURANGO

ADQUISICION DE ACTIVO FIJO 01 DE ENERO AL 31 DE DIC 2018

EQUIPO DE COMUNICACIÓN Y TELECOMUNICACIÓN

CONCEPTO	IMPORTE
INSTALACION DE LUCES EN TORRE DE 40 MTS UAM	15,495.30
KIT DE VIDEOPORTERO	5,974.00
SUMINISTRO Y COLOCACION DE "HUIZACHE SOLAR AB GREEN"	197,200.00
CISCO UNIFED IP PHONE 6921, CHARCOAL STANDART	15,883.94
CISCO UNIFED IP PHONE 6921, CHARCOAL STANDART	21,184.62
POWER BEAM PBE-5AC-400 ISO,ADQUISICION E INTALACION DE TORRE	27,642.78
GENERADOR HON 6.5 KVA 13HP EG6500CXS LDHC	171,641.33
TOTAL EQUIPO DE COMUNICACIÓN Y TELECOMUNICACION	\$ 924,772.50



MUNICIPIO DE DURANGO



ADQUISICION DE ACTIVO FIJO 01 DE ENERO AL 31 DE DIC 2018

EQUIPO DE FOTOGRAFIA Y VIDEO

CONCEPTO	IMPORTE
CÁMARA CANON EOS REBEL T6 18 MEGAPIXELES	9,746.00
CAMARA CANON SX420	6,250.00
CANON REBEL EOS T6	11,200.00
VIDEOCAMARA DIGITAL GOPRO HEROS CHDH	6,999.00
CAMARA FOTOGRAFICA NIKON CON LENTES	16,460.40
CAMARA CANON EOS REBEL T6 C/18	13,881.72
TOTAL EQUIPO DE FOTOGRAFIAS Y VIDEO	64,537.12



MUNICIPIO DE DURANGO

DURANGO

ADQUISICION DE ACTIVO FIJO 01 DE ENERO AL 31 DE DIC 2018

EQUIPO DE REFRIGERACION Y CALEFACCION

CONCEPTO	IMPORTE
MINI SPLIT LG MOD.VM242H6	20,462.40
REFRIGERADOR VERTICAL DE 2 PUERTAS	27,979.20
CONGELADOR VERTICAL DE 80 CM	14,117.20
MINI SPLIT INST. ELECTRICA, MECANICA E HIDRAULICA	16,646.00
BOMBA DE CONDENSADOS SUMINISTRO E INSTALACION	12,064.00
MINI SPLIT MIRAJE INVERTER	15,892.00
MINI SPLIT 2 T.R. MCA MIRAGE	17,400.00
MINI SPLIT	19,546.00
MINI SPLI 1 T.R. MIRAJE LIFE ESTANDAR 410A	58,464.00
MINISPLIT 3 T.R. MCA HISENCE EFICIENCIA ESTANDAR 220VCA	25,520.00
MINISPLIT 2 TR FRIO CALOR MCA MIRAGE	48,198.00
TOTAL EQUIPO DE REFRIGERACION Y CALEFACCION	\$ 276,288.80



Gobierno Municipal de
Durango

MUNICIPIO DE DURANGO

DURANGO

ADQUISICION DE ACTIVO FIJO 01 DE ENERO AL 31 DE DIC 2018

EQUIPO DE TRABAJO

CONCEPTO	IMPORTE
TRONZADORA DE METAL DE 244 MM (14")	2,950.00
DESPACHADOR DE AGUA B&G C/FRIGOBAR MOD. BL-92	4,628.40
CAJA REGISTRADORA CASIO T285	4,634.20
CENTRO DE COMPUTO SA DE CV	112,154.60
CONTADORA DE BILLETES 018050045	13,740.20
EPSON POWER LITE S39+V11H854020	7,540.00
IMPRESORA HP MULTIFUNCIONAL M227FDW	9,639.60
TOTAL EQUIPO DE TRABAJO	155,287.00



Gobierno Municipal de
Durango

MUNICIPIO DE DURANGO

DURANGO

ADQUISICION DE ACTIVO FIJO 01 DE ENERO AL 31 DE DIC 2018

EQUIPO EDUCACIONAL Y RECREATIVO

CONCEPTO	IMPORTE
PIANO YAMAHA VERTICAL MOD. JU109-PE CON BANCO	61,399.00
CELLO AMADEUS 3/4	30,624.00
CELLO AMADEUS 4/4	33,060.00
CONTRABAJO AMADEUS 3/4	15,312.00
CONTRABAJO AMADEUS 4/4	15,776.00
CELLO AMADEUS 1/2	7,888.00
TOTAL EQUIPO EDUCACIONAL Y RECREATIVO	\$ 164,059.00



MUNICIPIO DE DURANGO



ADQUISICION DE ACTIVO FIJO 01 DE ENERO AL 31 DE DIC 2018

EQUIPO MEDICO

CONCEPTO	IMPORTE
BASCULA PEDRIATICA MECANICA 16KG	3,422.00
ESTADIMETRO MECANICO PORTATIL	4,640.00
BASCULA SECA 874 CAPACIDAD 200KG	9,395.00
CHEISE LONG GABINETE	4,756.00
TOTAL EQUIPO MEDICO	\$ 22,213.00



MUNICIPIO DE DURANGO

DURANGO

ADQUISICION DE ACTIVO FIJO 01 DE ENERO AL 31 DE DIC 2018

MAQUINARIA

CONCEPTO	IMPORTE
MOTOSIERRA 45.4 CM3 2.3kw/3.08hp 4.6 kg 20 ms-250 sthil 814111779 814817012	11,995.20
MOTOSIERRA 84.9 CM 4.8kw/6.44hp 7.3kg MS-650 Sthil 184 227 002 184 340 396	28,810.00
MOTOBOMBA 3X3 5.5HP HONDA CAAH-5380326	6,720.00
MOTOBOMBA 4* 13HP 27M-GX390 HONA D72144	21,200.00
MOTOSIERRA 59 cm3 3.4 KW/4.56HP 5.6KG MS-361	40,464.00
TOTAL MAQUINARIA	\$ 109,189.20



MUNICIPIO DE DURANGO

DURANGO

ADQUISICION DE ACTIVO FIJO 01 DE ENERO AL 31 DE DIC 2018

MAQUINAS Y HERRAMIENTAS

CONCEPTO	IMPORTE
PROBADOR Y GENERADOR INTELLITONO PRO 200	8,502.80
ROTOMARTILLO COMBINADO HR2475 24MM (15/16")	4,238.64
SOLDADORA THUNDER TH 250	7,238.40
CANTEADORA DE 8", 2HP	25,313.04
SIERRA DE INGLETE P/ CORTE DE MADERA Y ALUMINIO 12"	10,890.00
REBAJADORA INDUSTRIAL 2-1/2 HP	3,950.00
SIERRA CIRCULAR 7, 1/2 HP	3,019.50
SIERRA CIRCULAR 7, 1/4, INDUSTRIAL, 1600 W	4,150.00
SIERRA CALADORA, INDUSTRIAL, 750 W	3,675.00
LIJADORA DE BANDA Y DISCO 4 X 6	4,950.00
COMPRESOR 50 LTS VERTICAL	5,794.82
CEPILLO PORTATIL DE 12- 1/2"	10,150.00
SIERRA CINTA 14" DE HP	22,150.00
MOTOR MONOFASICO 2HP	3,999.99
DESBROZADORA FS-120 CON CUCHILLA	6,639.00
COMPRESOR DE 1 HP 108 LTS OAKLAND	6,148.00
MOTOGUADAÑA FS-450	16,298.00
CORTADORA DE CONCRETO MAKITA 14" 4T	21,952.77
TOTAL MAQUINAS Y HERRAMIENTAS	\$ 169,059.96



MUNICIPIO DE DURANGO



ADQUISICION DE ACTIVO FIJO 01 DE ENERO AL 31 DE DIC 2018

MOBILIARIO Y EQUIPO AUDIOVISUAL

CONCEPTO	IMPORTE
PROYECTOR INFOCUS IN 112XA 3500 LUM	7,121.73
PANTALLA LED SAMSUNG DE 43Q SEMIHOTELERA	10,500.00
PANTALLA LED SAMSUNG DE 43Q SEMIHOTELERA	31,500.00
TOTAL MOBILIARIO Y EQUIPO AUDIOVISUAL	\$ 49,121.73



MUNICIPIO DE DURANGO

DURANGO

ADQUISICION DE ACTIVO FIJO 01 DE ENERO AL 31 DE DIC 2018

MOBILIARIO DE EQUIPO DE COMPUTO

CONCEPTO	IMPORTE
IMPRESORA ZEBRA CG420TT 203DPI, USB	7,406.60
COMPUTADORA DELL OPTIPLEX3040	159,882.80
MONITOR DELL 21.5 "	34,104.00
IMPRESORA HP LASER JET MODELO M102W	38,906.40
COMPUTADORA DELL OPTIPLEX3040, TECLADO Y MOUSE	81,200.00
BASE PARA MONITOR DELL 21.5" E2216H	18,270.00
IMPRESORA L395	3,799.00
COMPUTADORA DE ESCRITORIO HP	25,497.02
WORKSTATION DELL PRECISIO 3000/3620	29,557.00
IMPRESORA HP ENTERPRISE M607DN	14,257.00
MULTIFUNCIONAL HP M277DW LASER COLOR	6,199.00
COMPUTADORA DE ESCRITORIO DELL OPTIPLEX 3050	38,013.20
MULTI SAMSUNG M4072FD LASER 40PPM	5,299.00
COMPUTADORA DELL OPTIPLEX3030 PROCESADOR CORE I5-6400	91,361.60
MONITOR DELL 21.5"	19,488.00
COMPUTADORA DELL OPTIPLEX3040 PROCESADOR CORE I5-6400	34,260.60
MONITOR DELL 21.5"	7,308.00
COMPUTADORA DELL OPTIPLEX3050, TECLADO Y MOUSE	11,747.32
MONITOR DELL E2318H DE 23" PANTALLA ANCHA LED	2,833.88
MULTIFUNCIONAL HP LASERJET PRO M426DW	5,049.99
LAPTOP HACER ASPIRE A515-51-52BQ	11,099.99



MUNICIPIO DE DURANGO

DURANGO

ADQUISICION DE ACTIVO FIJO 01 DE ENERO AL 31 DE DIC 2018

MOBILIARIO DE EQUIPO DE COMPUTO

CONCEPTO	IMPORTE
SCANNER KODAK I 2620	20,914.80
COMPUTADORA DELL OPTIPLEX 3050 INTEL CORE	46,989.28
MONITOR DELL E2318H DE 23" PANTALLA ANCHA	11,335.52
COMPUTADORA DELL OPTIPLEX 3050 INTEL CORE	11,747.32
MONITOR DELL E2318H DE 23" PANTALLA ANCHA	2,833.88
LAPTOP LENOVO V110 N3350 4GB 500GB 80TG	4,799.00
HP DESIGNJET T120 CQ891A	17,649.99
IMPRESORA MULTIFUNCIONAL HP	5,167.80
IMPRESORA LASSER JET COLOR	49,411.00
MONITOR LED 18.5"	1,480.01
GABINETE BLACK	7,118.98
MONITOR LED 18.5"	1,480.01
GABINETE BLACK	7,118.98
MONITOR LED 18.5"	1,480.01
GABINETE BLACK	6,059.00
COMPUTADORA DELL OPTIPLEX 3040 I	14,210.00
IMPRESORA EPSON L310	3,458.23
COMPUTADORA OPTIPLEX DELL 3040	35,821.76
MONITOR DELL E2216H 21.5"	9,280.00
IMPRESORA MULTIFUNCIONAL HP M521	7,203.60
COMPUTADORA LAPTOP NOTEBOOK HP	15,648.40
ESCANER HP3000 S3 35PPM HP-L2753A	7,700.00



MUNICIPIO DE DURANGO



ADQUISICION DE ACTIVO FIJO 01 DE ENERO AL 31 DE DIC 2018

MOBILIARIO DE EQUIPO DE COMPUTO

CONCEPTO	IMPORTE
LAPTOP DELL LATITUDE 5590	22,040.00
ACCES POINT AIR	12,992.00
IMPRESORA HP COLOR LASER JET	57,362.00
WORKSTATION DELL PRECISION 3000/3620	29,557.00
COMPUTADORA DE ESCRITOTIO DELL OPTIPLEX 3050	35,287.20
MONITOR DELL E2016H 210-AGLW DE 19.5* PANTALLA ANCHA	4,036.80
CYBERPOWER UPS 1500VA SMART 8CONT	7,998.99
COMPUTADORA DE ESCRITORIO DELL OPTIPLEX 3050 SFF	35,287.20
MONITOR DELL E2016H 210-AGLW DE 19.5* CON PANTALLA ANCHA	4,036.80
TABLETA SAMSUNG GALAXY TAB A 10.1* 16GB/WIFI/ANDR 6	11,600.00
IMPRESORA HP LASERJET M607	12,399.99
IMPRESORA HP M452DW COLOR LJ PRO	5,833.64
COMPUTADORA DE ESCRITORIO DELL OPTIPLEX 3050 SFF 030SF15581W10P3W DV6KM	17,643.60
MONITOR DELLE2016H 210-AGLW DE 19.5 CON PANTALLA ANCHA	2,018.40
COMPUTADORA DE ESCRITORIO DELL OPTIPLEX 3050 SFF 030SF15581W10P3W DV6KM	17,643.60
MONITOR DELLE2016H 210-AGLW DE 19.5 CON PANTALLA ANCHA	2,018.40
COMPUTADORA DE ESCRITORIO DELL OPTIPLEX 3050 SFF 030SF15581W10P3W DV6KM	70,574.40
MONITOR DELLE2016H 210-AGLW DE 19.5 CON PANTALLA ANCHA	8,073.60
COMPUTADORA DE ESCRITORIO DELL OPTIPLEX 3050 SFF 030SFI5581W1093WDV6KM	35,287.20
MONITOR DELL E2016H 210-AGLW DE 19.5* CON PANTALLA ANCHA	4,036.80
ACCER LAPTOP A515-51 50 TD	30,460.00
COMPUTADORA PROCESADOR CORE I5-7400 3.0 GHZ GABINETE 300 WATTS MEMORIA DDR4 8GB DD 1TB MB	43,014.00
MONITOR 18.5 CON KIT DE TECLADO Y MOUSE PAD PUERTOS VGA HDMI DVI	17,602.62
EQUIPO DELL OPTIPLEX 3050 CI5-7500 8GB 1TB/DVRW	15,439.99
MONITOR DELL E2016HV 19.5 LED VGAVESA	2,243.92
ADQUISICION DE SERVIDORES NECESARIOS PARA EL ALOJAMIENTO ORACLE EBS SEGÚN CONTRATO NO. 183 DMYF	543,297.60
ADQUISICION DE SERVIDORES NECESARIOS PARA EL ALOJAMIENTO ORACLE EBS SEGÚN CONTRATO NO. 183 DMYF	543,296.60



MUNICIPIO DE DURANGO

DURANGO

ADQUISICION DE ACTIVO FIJO 01 DE ENERO AL 31 DE DIC 2018

MOBILIARIO DE EQUIPO DE COMPUTO

CONCEPTO	IMPORTE
COMPUTADORA DE ESCRITORIO DELL OPTIPLEX 3050 SFF 030SFI5581W10P3WDV6KM	17,643.60
MONITOR DELL E2016H 210 AGLW DE 19.5 CON PANTALLA ANCHA	2,018.40
IMPRESORA HP LASERJET M607DN	12,684.00
COMPUTADORA DE ESCRITORIO DELL OPTIPLEX 3050 SFF 030SFI5581W10P3WDV6KM	35,287.20
MONITOR DELL E2016H 210 AGLW DE 19.5 CON PANTALLA ANCHA	4,036.80
TOTAL MOBILIARIO Y EQUIPO DE COMPUTO	\$ 2,597,200.32



MUNICIPIO DE DURANGO



ADQUISICION DE ACTIVO FIJO 01 DE ENERO AL 31 DE DIC 2018

MOBILIARIO Y EQUIPO DE OFICINA

CONCEPTO	IMPORTE
ESCRITORIO L 120S MOD 5087 MAPLE	4,350.00
ESCRITORIO L 120S MOD 5087 MAPLE	4,350.00
ESCRITORIO DELTA MOD. 5025 CAOBA	9,222.00
ARCHIVERO 2 G MOD. 5004 CAOBA	9,570.00
MAMPARA MOD 5086 CAOBA	2,818.80
TELEFONO IP CISCO 7821	9,001.60
SILLON EJECUTIVO OFFIHO MOD OHE405	6,310.40
SILLON EJECUTIVO OFFIHO MOD OHE505	6,020.40
ESCRITORIO MAPLE MOD.5038 C/ PORTA TECLADO	21,761.60
ARCHIVERO DE MADERA LINEA OFFICE COLOR VINO/NEGRO	4,628.40
ARCHIVERO 4 GAVETAS MADERA LINEA OFFICE COLOR VINO/NEGRO	4,628.40
ARCHIVERO MULTIGAVETAS MODELO 305 ITALIA COLOR MAPLE	3,236.40
ESCRITORIO CONJUNTO EJECUTIVO TROT MOD 5511 VINO/NEGRO	10,660.40
ESCRITORIO SECRETARIAL TROT CHERRY/NEGRO MOD 5512	3,584.40
ESCRITORIO CONJUNTO EJECUTIVO TROT MOD 5511 VINO/NEGRO	10,660.40
ESCRITORIO SECRETARIAL TROT CHERRY/NEGRO MOD 5512	3,584.40
ESCRITORIO DELTA MOD. 5025 CAOBA	6,148.00
ARCHIVERO 2G MOD 5004 CAOBA	6,380.00
MAMPARA MOD 5086 CAOBA	1,879.20
SILLON EJECUTIVO VL-844 COLOR NEGRO	6,021.00
SILLON SEMI EJECUTIVO KB-1 MOD.4501	3,166.80
CONJUNTO SECRETARIAL EN MELAMINA COLOR VINO/NEGRO	5,860.00
ESCRITORIO ITALIA MOD.5038 C/PORTA TECLADO Y CPU	4,744.40
ARCHIVERO ITALIA 305 MOD. 5008 MEDIDAS ANCHO 50 CM X PROF. 60CM X ALTURA 65CM COLOR MAPLE	3,306.00
ESCRITORIO EJECUTIVO VITRA	21,309.20
ARMARIO EJECUTIVO DE MELAMINA MOD.5134	8,143.20
RACK MEDIDA DE 213X76X213 4 ENTREPAÑOS	6,747.72
ESCALERA FIBRA DE VIDRIO 24 PELDAÑOS	4,713.75
ESCRITORIO EJECUTIVO SILLA MODELO 5030	16,077.60
CONTNEDORES DE CARGA RACK P/ ALMACENAMIENTO DE ARCHIVO CON 4 POSTES DE 2.13 M MOD 6170	46,202.80
TOTAL MOBILIARIO Y EQUIPO DE OFICINA	\$ 255,087.27



MUNICIPIO DE DURANGO



ADQUISICION DE ACTIVO FIJO 01 DE ENERO AL 31 DE DIC 2018

MOTOCICLETAS

CONCEPTO	IMPORTE
MOTOCICLETA 4T 1 CIL 155CC GSX150FRZAL8 GP	44,990.00
MOTOCICLETA 4T 1 CIL 155CC GSX150FRZAL8 GP	44,990.00
MOTOCICLETA 4T 1 CIL 155CC GSX150FRZAL8 GP	44,990.00
MOTOCICLETA 4T 1 CIL 155CC GSX150FRZAL8 GP	44,990.00
MOTOCICLETA 4T 1 CIL 155CC GSX150FRZAL8 GP	44,990.00
MOTOCICLETA 4T 1 CIL 155CC GSX150FRZAL8 GP	44,990.00
MOTOCICLETA 4T 1 CIL 155CC GSX150FRZAL8 GP	44,990.00
MOTOCICLETA 4T 1 CIL 155CC GSX150FRZAL8 GP	44,990.00
MOTOCICLETA 4T 1 CIL 155CC GSX150FRZAL8 GP	44,990.00
MOTOCICLETA 4T 1 CIL 155CC GSX150FRZAL8 GP	44,990.00
MOTOCICLETA GL150 MARCA HONDA BLANCO MOD. 2018	29,490.00
MOTOCICLETA GL150 MARCA HONDA BLANCO MOD. 2018	29,490.00
MOTOCICLETA NC750X MARCA HONDA AÑO 2017 COLOR MOTO PATRULLA TIPO CRUCERO MOTOR 750cc CILINDROS 2 NO. DE MOTOR RC88E-5016817 NO. SERIE JH2RC90A0HK106645	261,556.00
MOTOCICLETA NC750X MARCA HONDA AÑO 2017 COLOR MOTO PATRULLA TIPO CRUCERO MOTOR 750cc CILINDROS 2 NO. DE MOTOR RC88E-5016817 NO. SERIE JH2RC90A0HK106655	261,556.00
MOTOCICLETA NC750X MARCA HONDA AÑO 2017 COLOR MOTO PATRULLA TIPO CRUCERO MOTOR 750cc CILINDROS 2 NO. DE MOTOR RC88E-5016817 NO. SERIE JH2RC90A0HK106654	261,556.00
MOTOCICLETA NC750X MARCA HONDA AÑO 2017 COLOR MOTO PATRULLA TIPO CRUCERO MOTOR 750cc CILINDROS 2 NO. DE MOTOR RC88E-5016817 NO. SERIE JH2RC90A0HK106646	261,556.00
MOTOCICLETA NC750X MARCA HONDA AÑO 2017 COLOR MOTO PATRULLA TIPO CRUCERO MOTOR 750cc CILINDROS 2 NO. DE MOTOR RC88E-5016817 NO. SERIE JH2RC90A0HK106641	261,556.00
MOTOCICLETA NC750X MARCA HONDA AÑO 2017 COLOR MOTO PATRULLA TIPO CRUCERO MOTOR 750cc CILINDROS 2 NO. DE MOTOR RC88E-5016817 NO. SERIE JH2RC90A0HK106650	261,556.00



MUNICIPIO DE DURANGO

DURANGO

ADQUISICION DE ACTIVO FIJO 01 DE ENERO AL 31 DE DIC 2018

MOTOCICLETAS

CONCEPTO	IMPORTE
CUATRIMOTO OUTLANDER L MAX DPS 450 MARCA CAN AM AÑO 2019 COLOR COMO MOTOPATRULLA TIPO VEHICULO MOTOR 450 cc CILINDROS 1 NUM. DE SERIE 3JBLMARK40JJ000422	287,157.00
CUATRIMOTO OUTLANDER L MAX DPS 450 MARCA CAN AM AÑO 2019 COLOR COMO MOTOPATRULLA TIPO VEHICULO MOTOR 450 cc CILINDROS 1 NUM. DE SERIE 3JBLMARK40JJ000421	287,157.00
CUATRIMOTO OUTLANDER L MAX DPS 450 MARCA CAN AM AÑO 2019 COLOR COMO MOTOPATRULLA TIPO VEHICULO MOTOR 450 cc CILINDROS 1 NUM. DE SERIE 3JBLMARK40JJ000419	287,157.00
MOTOCICLETA NC750X MARCA HONDA AÑO 2017 COLOR MOTO PATRULLA TIPO CRUCERO MOTOR 750cc CILINDROS 2 NO. DE MOTOR RC88E-5016817 NO. SERIE JH2RC90A0HK106653	261,556.00
TOTAL MOTOCICLETAS	\$ 3,201,243.00



MUNICIPIO DE DURANGO



ADQUISICION DE ACTIVO FIJO 01 DE ENERO AL 31 DE DIC 2018

OTROS EQUIPOS DE TRABAJO

CONCEPTO	IMPORTE
BOMBA SUM 1HP 110 V ACHIQUE BARN 2AHS101A	9,665.93
MACRO MEDIDOR DE AGUA TIPO TURBINA S DE 3" 23 CM	9,720.00
BOMBA SUM EVANS 1/2 HP 110 V	2,902.90
CABLE INSERTO GH2025 A 2 PLUG RCA NEUTRIK	422.00
DIADEMA KRIEG TRANSMISORA PARA K-8038 KRIEG	1,899.01
SET MIC.KRIEG DOBLE UHF 50 MTS ALC	7,280.00
AUTO ESTEREO SONY C/USB, AUX CONT REMOTO	3,495.02
MANO DE OBRA	1,160.00
BOMBA ELECTRICA MARCA BERKLEY MOD C12613	75,000.00
MOTOGUADAÑA FS-450	48,894.00
ARRANCADOR ATP 5HP 220V C/ INTERRUPTOR	3,000.00
MOTO BOMBA AC 5HP 4X4 MARCA EVANS	24,930.00
ESCALERA FIBRA DE VIDRIO 24 PELDAÑOS	3,648.20
EQUIPO PARA EL MANTENIMIENTO DE VEHÍCULOS	13,903.84
VITRINA EXHIBIDORA DE PIZZA MOD EP-3G	15,925.00
MAQUINA EXHIBIDORA DE NACHOS	10,857.60
DISPENSADOR DE CONDIMENTOS	10,880.80
CALENTADOR DE COMIDA	15,126.40
MAQUINA PARA ALGODONES DE DULCE	13,618.40
MÓDULO VALIDADOR DE TICKET DE ESTACIONAMIENTO	9,000.00
MAQUINA PARA HOT DOGS	8,352.00
MESA USO INDUSTRIAL 120*75*75 BASE METALICA PTR CA. 14 USO INDUSTRIAL	13,456.00
CILONOMETRO TIPO SUUNTO GP	
GPS GARMIN E320X	
BOMBA DE AGUA R/S 2" X 2" 5HP 166cc	17,980.00
MOTOBOMBA KHOLER 14 HP 4" X 4"	42,282.00
TENSOR CARRILES	41,064.00
TOTAL OTROS EQUIPOS DE TRABAJO	\$ 404,463.11



MUNICIPIO DE DURANGO

DURANGO

ADQUISICION DE ACTIVO FIJO 01 DE ENERO AL 31 DE DIC 2018

PARQUES

CONCEPTO	IMPORTE
ESTIMACION DE OBRA NO. 2 PARA LOS TRABAJOS CORRESPONDIENTES AL CONTRATPO MUNICIPIO DGO-PNM-	904,784.85
ESTIMACION DE OBRA NO. 1 PARA LOS TRABAJOS CORRESPONDIENTES AL CONTRATO MUNICIPIO DGO-PNM-	275,592.15
ESTIMACION DE OBRA NO. 3 PARA LOS TRABAJOS CORRESPONDIENTES AL CONTRATPO MUNICIPIO DGO-PNM-	41,660.00
ESTIMACION DE OBRA NO. 1 CONTRATO MUNICIPIO DGO -PNM- 001/2018 REMODELACION DE LA PLAZUELA DE LAS VIBORAS,	735,174.00
ESTIMACION DE OBRA NO. 2 FINIQUITO CONTRATO MUNICIPIO DGO -PNM-001/2018 REMODELACION DE LA PLAZUELA DE LAS	475,111.58
TOTAL PARQUES	\$ 2,432,322.58



Gobierno Municipal de
Durango

MUNICIPIO DE DURANGO



ADQUISICION DE ACTIVO FIJO 01 DE ENERO AL 31 DE DIC 2018

RADIOS

CONCEPTO	IMPORTE
RADIO KENWOOD NEXEDGE VHF 136-174-MHZ 5W	36,021.48
CARGADOR RAPIDO KENWOOD PARA TK2140/3140	3,097.20
BATERIA KENWOOD P/RADIO PORTATIL 2000 mah	5,150.40
ANTENA KENWOOD VHF P/TK2160K /TK2180K	730.80
RADIO KENWOOD MODELO TK2180	19,662.00
TOTAL RADIOS	\$ 64,661.88



MUNICIPIO DE DURANGO

DURANGO

ADQUISICION DE ACTIVO FIJO 01 DE ENERO AL 31 DE DIC 2018

REMOLQUES

CONCEPTO	IMPORTE
CARRO DE HOT DOGS	14,590.00
FABRICACION CAJA SECA TIPO TEATRO	216,288.96
TOTAL REMOLQUES	\$ 230,878.96



Gobierno Municipal de
Durango

MUNICIPIO DE DURANGO

DURANGO

ADQUISICION DE ACTIVO FIJO 01 DE ENERO AL 31 DE DIC 2018

SOFTWARE

CONCEPTO	IMPORTE
INTERFAZ DE PROGRAMACION DE APLICACIONES Y	638,200.00
PLATAFORMA DE CONSULTA ACTIVO	636,439.99
SOFTWARE DESARROLLO DE PLATAFORMA MOVIL DE	50,000.00
CONTROL DE INVENTARIOS	
SOFTWARE	
TOTAL SOFTWARE	(\$ 1,324,639.98)



MUNICIPIO DE DURANGO



ADQUISICION DE ACTIVO FIJO 01 DE ENERO AL 31 DE DIC 2018

TERRENOS BIENES DE DOMINIO PUBLICO

CONCEPTO	IMPORTE
TERRENO PUBLICO EJIDO FELIPE ANGELES SUP. 4.7830 Ha.	785,895.00
TOTAL TERRENOS BIENES DE DOMINIO PUBLICO	\$ 785,895.00



MUNICIPIO DE DURANGO



ADQUISICION DE ACTIVO FIJO 01 DE ENERO AL 31 DE DIC 2018

VEHICULOS

CONCEPTO	IMPORTE
VEHICULO USADO MARCA MITSUBISHI TIPO L 200 GAS 4X2 MODELO 2018	345,000.00
CAMIONETA NUEVA MARCA NISSAN MODELO 2018 TIPO ESTACA COLOR BLANCO	272,800.00
CAMIONETA NUEVA MARCA NISSAN MODELO 2018 TIPO ESTACA COLOR BLANCO	272,800.00
VEHICULO NUEVO HIACE 15 PASAJEROS COLOR BLANCO MOD 2018	480,200.00
NISSAN NP300 ESTACAS TM DH MODELO 2014 COLOR BLANCO	69,000.00
VEHICULO NUEVO HILUX DOBLE CABINA MOD 2018	377,400.00
VEHICULO NUEVO SEQUOIA 5.7 PLATINIUM	925,300.00
AUTOMOVIL USADO CHEVROLET AUTOMATICO	270,000.00
VEHICULO NUEVO IMPORTADO BEAT LS	163,700.00
VEHICULO MARCA TOYOTA SUBMARCA TUNDRA TIPO PICK UP MOD 2009 NUM. SERIE 5TFDV58139X088737	71,216.00
TOTAL VEHICULOS	\$ 3,247,416.00