




Gobierno Municipal de  
**Durango**

# Cuenta Pública 2016

Municipio de Durango



## ÍNDICE TEMÁTICO

1. **MARCO JURÍDICO**
2. **ACTA DE ACUERDO DE CABILDO DE APROBACIÓN DE LA CUENTA PÚBLICA 2016**
3. **ESTADOS FINANCIEROS 2016**
4. **ESTADO DE DEUDA PÚBLICA AL 31 DE DICIEMBRE DE 2016**
5. **INGRESOS Y EGRESOS MENSUALES 2016**
6. **ESTADO ANALÍTICO DE LOS INGRESOS PRESUPUESTALES A DICIEMBRE 2016**
7. **ESTADO ANALÍTICO DEL EJERCICIO DEL PRESUPUESTO DE EGRESOS A DICIEMBRE 2016**
8. **TRANSFERENCIAS PRESUPUESTALES DE EGRESOS PARA EL EJERCICIO 2016**
9. **ANÁLISIS DE EXISTENCIAS FINALES**
10. **NOTAS A LOS ESTADOS FINANCIEROS**
11. **ADQUISICIÓN DE ACTIVO FIJO**

# 1

# MARCO JURÍDICO



**MUNICIPIO DE DURANGO  
DIRECCIÓN MUNICIPAL DE ADMINISTRACIÓN Y FINANZAS  
CUENTA PÚBLICA 2016**

**MARCO CONSTITUCIONAL, LEGAL Y REGLAMENTARIO RELATIVO A LA FORMULACIÓN DE LA CUENTA PÚBLICA DEL MUNICIPIO.**

**ARTICULO 115 FRACCION IV, DE LA CONSTITUCIÓN POLÍTICA DE LOS ESTADOS UNIDOS MEXICANOS (Penúltimo Párrafo).**

Las legislaturas de los Estados aprobarán las leyes de ingresos de los municipios, revisarán y fiscalizarán sus cuentas públicas. Los presupuestos de egresos serán aprobados por los ayuntamientos con base en sus ingresos disponibles, y deberán incluir en los mismos, los tabuladores desglosados de las remuneraciones que perciban los servidores públicos municipales, sujetándose a lo dispuesto en el artículo 127 de esta Constitución.

**ARTÍCULO 46 LEY GENERAL DE CONTABILIDAD GUBERNAMENTAL**

En lo relativo a la Federación, los sistemas contables de las dependencias del poder Ejecutivo; los poderes Legislativo y Judicial; las entidades y los órganos autónomos permitirán, en la medida que corresponda, la generación periódica de los estados y la información financiera que a continuación se señala:

**I. Información contable, con la desagregación siguiente:**

- a) Estado de actividades;
- b) Estado de situación financiera;
- c) Estado de variación en la hacienda pública;
- d) Estado de cambios en la situación financiera;
- e) Estado de flujos de efectivo;
- f) Informes sobre pasivos contingentes;
- g) Notas a los estados financieros;
- h) Estado analítico del activo, e
- i) Estado analítico de la deuda y otros pasivos, del cual se derivarán las clasificaciones siguientes:
  - 1. Corto y largo plazo, así como por su origen en interna y externa;
  - 2. Fuentes de financiamiento;
  - 3. Por moneda de contratación, y
  - 4. Por país acreedor

**II. Información presupuestaria, con la desagregación siguiente:**

- a) Estado analítico de ingresos, del que se derivará la presentación en clasificación económica por fuente de financiamiento y concepto, incluyendo los ingresos excedentes generados;
- b) Estado analítico del ejercicio del presupuesto de egresos del que se derivarán las siguientes clasificaciones:
  - I. Administrativa;
  - II. Económica;
  - III. Por objeto del gasto, y
  - IV. Funcional

El estado analítico del ejercicio del presupuesto de egresos deberá identificar los montos y adecuaciones presupuestarias y subejercicios por Ramo y/o Programa;

**ARTICULO 48 DE LA LEY GENERAL DE CONTABILIDAD GUBERNAMENTAL.**

En lo relativo a los ayuntamientos de los municipios y los órganos político-administrativos de las demarcaciones territoriales del Distrito Federal, los sistemas deberán producir, como mínimo, la información contable y presupuestaria a que se refiere el artículo 46, fracción I, incisos a), b), c), e) y h); y fracción II, incisos a) y b).

**ARTICULO 82 DE LA CONSTITUCIÓN POLÍTICA DEL ESTADO DE DURANGO.**

El Congreso del Estado tiene facultades para legislar en todo aquello que no esté expresamente establecido como atribución del Congreso de la Unión o alguna de sus cámaras; además tiene las siguientes:

- II. De fiscalización y vigilancia:
  - a)...
  - b) Revisar, discutir y aprobar, en su caso, con vista del informe que rinda la Entidad de Auditoría Superior del Estado, la cuenta pública que anualmente le presentarán, el Ejecutivo, los órganos constitucionales autónomos y los ayuntamientos del Estado, sobre sus respectivos ejercicios presupuestales.

## **ARTICULO 33 DE LA LEY ORGÁNICA DEL MUNICIPIO LIBRE DEL ESTADO DE DURANGO**

Son atribuciones y responsabilidades de los ayuntamientos:

C). - En materia de hacienda pública municipal.

III. Discutir y aprobar, en su caso, la cuenta pública de gasto anual que deberá presentar al Congreso del Estado para su revisión;

IV. Publicar en el periódico oficial del gobierno del estado, en la gaceta municipal, o en los sitios públicos de costumbre, el informe preliminar que, respecto a los movimientos financieros, debe presentar a la Contaduría Mayor de Hacienda del Congreso del Estado, para la glosa correspondiente;

V. Aprobar las transferencias, modificaciones presupuestales y la creación de nuevas partidas del presupuesto de egresos en vigor;

XI. Vigilar que los fondos municipales recaudados sean distribuidos de conformidad con el presupuesto de egresos aprobado;

XII. Solicitar, en cualquier tiempo al tesorero municipal o su equivalente, que compruebe estar cumpliendo con la obligación de llevar al corriente los libros de contabilidad;

XIV. Administrar libremente su hacienda y los bienes destinados al servicio público municipal.

## **ARTICULO 52 DE LA LEY ORGÁNICA DEL MUNICIPIO LIBRE DEL ESTADO DE DURANGO.**

El Presidente Municipal tendrá a su cargo la representación del Ayuntamiento y la ejecución de las resoluciones del mismo, así como las siguientes atribuciones:

XVIII. - Acudir al Congreso del Estado para explicar lo relativo a la cuenta pública de gasto anual, siempre que sea convocado para ello por la Comisión legislativa correspondiente;

## **ARTICULO 60 DE LA LEY ORGÁNICA DEL MUNICIPIO LIBRE DEL ESTADO DE DURANGO.**

Son facultades y obligaciones del Síndico Municipal:

II. Presidir la comisión de hacienda o su equivalente del ayuntamiento y vigilar la correcta recaudación y aplicación de los fondos públicos;

III. Revisar y, en el caso de estar de acuerdo, suscribir los estados de origen y aplicación de fondos de la cuenta pública de gasto anual del municipio y los estados financieros;

VII.- Vigilar que se presente al Congreso del Estado, en tiempo y forma la cuenta pública de gasto anual aprobada por el Ayuntamiento;

#### **ARTICULO 88 DE LA LEY ORGÁNICA DEL MUNICIPIO LIBRE DEL ESTADO DE DURANGO.**

El tesorero municipal o su equivalente, depende directamente del Presidente Municipal y tiene las siguientes atribuciones:

I. Recaudar los impuestos, derechos, productos, aprovechamientos y contribuciones especiales municipales, así como las participaciones federal y estatal, los fondos de aportaciones federales e ingresos extraordinarios que se establezcan a favor del municipio;

II. Elaborar el presupuesto municipal de ingresos de cada ejercicio fiscal anual;

III. Elaborar el presupuesto municipal de egresos de cada ejercicio fiscal anual;

IV. Dar cumplimiento a los convenios de coordinación fiscal que celebre el ayuntamiento;

V. Ejercer el presupuesto de egresos, llevar la contabilidad general, el control del ejercicio presupuestal y efectuar los pagos de acuerdo a los programas y presupuestos aprobados;

VI. Ejecutar los programas que le corresponden, en el contexto del Plan Municipal de Desarrollo y del Bando de Policía y Gobierno;

VII. Las demás que le señale esta ley, los reglamentos municipales y los ordenamientos legales relativos.

#### **ARTICULO 89 DE LA LEY ORGÁNICA DEL MUNICIPIO LIBRE DEL ESTADO DE DURANGO.**

El Tesorero Municipal o su equivalente, será nombrado por el Presidente Municipal y para entrar en funciones, requerirá de la ratificación del ayuntamiento. Será responsable directo de la administración de la hacienda municipal, de la recaudación y el gasto. Además de las atribuciones a su cargo que se señalan en el artículo anterior, el tesorero municipal sin ser miembro del ayuntamiento, tendrá las siguientes facultades y obligaciones:

I.- Acordar directamente con el Presidente Municipal;

II.- Conducir la política fiscal del Ayuntamiento, previo acuerdo del Presidente Municipal;

III.- Con el apego a las Leyes de la materia, proponer al Ayuntamiento las medidas necesarias y convenientes para incrementar los Ingresos y racionalizar los gastos municipales;

IV Conducir y vigilar el funcionamiento de un sistema de información y orientación fiscal para los causantes municipales;

V.- Previo acuerdo del Presidente Municipal, someter a la aprobación del Ayuntamiento la glosa de las cuentas del Ayuntamiento anterior; la cuenta pública de gasto anual municipal del ejercicio fiscal anterior; los estados financieros mensuales o bimestrales, según corresponda, de la administración municipal; así como el programa financiero de la deuda pública y su forma de administrarla;

VI.- Llevar acabo el procedimiento económico-coactivo que determinen las disposiciones legales relativas, y aplicar las multas y sanciones que correspondan;

VII.- Vigilar y controlar las oficinas de recaudación municipal;

VIII.- Elaborar o tener actualizado un Inventario de los bienes muebles e inmuebles que sean propiedad del municipio, dando cuenta al Ayuntamiento del mismo dentro de la primera quincena del mes de agosto de cada año;

IX.- Llevar y tener al corriente, los libros de contabilidad necesarios para la debida comprobación de la cuenta de ingresos y egresos;

X.- Proponer al Presidente Municipal el nombramiento o remoción de los servidores públicos subalternos de la tesorería municipal; y

XI.- Las demás que le confieren otras leyes y reglamentos.

#### **ARTICULO 96 DE LA LEY ORGÁNICA DEL MUNICIPIO LIBRE DEL ESTADO DE DURANGO.**

La Contraloría Municipal tendrá las facultades y obligaciones siguientes:

II.- Fiscalizar el ingreso y el ejercicio del gasto público municipal y su congruencia con el presupuesto anual de egresos.

VI.- Procurar la coordinación con la Entidad de Auditoría Superior del Congreso del Estado y la Secretaría de la Contraloría del Estado, para el mejor cumplimiento de sus funciones



IX.- Auxiliar al Ayuntamiento en la revisión de los informes financieros mensuales o bimestrales de la tesorería municipal o su equivalente y verificar que se rindan oportunamente y en forma debida a la Entidad de Auditoría Superior del Congreso del Estado para la glosa correspondiente.

#### **ARTICULO 149 DE LA LEY ORGÁNICA DEL MUNICIPIO LIBRE DEL ESTADO DE DURANGO.**

La vigilancia de la hacienda pública de los municipios compete al Presidente Municipal, al Síndico, a la Comisión de Hacienda y a la Contraloría Municipal, en los términos de esta Ley.

#### **ARTICULO 157 DE LA LEY ORGÁNICA DEL MUNICIPIO LIBRE DEL ESTADO DE DURANGO.**

Cada ayuntamiento llevará su contabilidad por períodos anuales y deberá comprender el registro de activos, pasivos, capital, patrimonio, ingresos y egresos, así como las asignaciones, compromisos y ejercicios correspondientes a los programas y partidas de su propio presupuesto, para a la vez permitir, la obtención de sus estados financieros y demás Información presupuestal.

#### **ARTICULO 1o. DEL CÓDIGO FISCAL MUNICIPAL.**

La Hacienda Pública de los Municipios del Estado de Durango se integra con los Impuestos, Derechos, Productos, Aprovechamientos y Participaciones que anualmente establece la Ley de Ingresos de los Municipios del Estado, los cuales se regularán conforme a las disposiciones de la misma, por esta ley y por el Derecho común aplicado en forma supletoria.

#### **ARTICULO 49 PARRAFO TERCERO, DE LA LEY DE COORDINACIÓN FISCAL.**

El control, la evaluación y fiscalización del manejo de los recursos federales a que se refiere este Capítulo quedara a cargo de las siguientes autoridades, en las etapas que se indican::

III.- La fiscalización de las Cuentas Publicas de las entidades, los municipios y las demarcaciones territoriales del Distrito Federal, será efectuada por el Poder Legislativo local que corresponda, por conducto de su Contaduría Mayor de Hacienda u órgano equivalente conforme a lo que establezcan sus propias leyes, a fin de verificar que las dependencias del Ejecutivo Local y, en su caso, de los municipios y las demarcaciones territoriales del Distrito Federal, respectivamente aplicaron los recursos de los fondos para los fines previstos en esta Ley;

IV...

V....

En el caso de los.....

Cuando las autoridades de las Entidades Federativas, de los Municipios o de las Demarcaciones Territoriales del Distrito Federal, que en el ejercicio de sus atribuciones de control y supervisión conozcan que los recursos de los Fondos no han sido aplicados a los fines que por cada Fondo se señale en la Ley, deberán hacerlo del conocimiento de la Secretaría de la Función Pública en forma inmediata.

Por su parte, cuando la Contaduría Mayor de Hacienda o el órgano equivalente del Poder Legislativo local, detecte que los recursos de los Fondos no se han destinado a los fines establecidos en esta Ley, deberá hacerlo del conocimiento inmediato de la Auditoría Superior de la Federación de la Cámara de Diputados del Congreso de la Unión.

Las responsabilidades administrativas, civiles y penales en que incurran los servidores públicos federales o locales por el manejo o aplicación indebidos de los recursos de los Fondos a que se refiere este Capítulo, serán determinadas y sancionadas por las autoridades federales o locales, competentes en los términos de las leyes aplicables.

#### **ARTICULO 122 DE LA LEY ORGÁNICA DEL CONGRESO DEL ESTADO DE DURANGO.**

A la Comisión de Hacienda, Presupuesto y Cuenta Pública, le corresponde dictaminar sobre los siguientes asuntos:

V.- Cuentas Públicas de gasto anual del Estado y Municipios, en base al Informe que rinda la Contaduría Mayor de Hacienda.

#### **ARTICULO 3 DE LA LEY DE FISCALIZACIÓN SUPERIOR DEL ESTADO DE DURANGO**

Para efectos de la presente ley, se entenderá por:

XI. Cuentas Públicas: Las que rinden el Gobierno del Estado, los Ayuntamientos y los Organismos Autónomos, cada año al Congreso del Estado, y en su caso, a fin de darle a conocer los resultados de su gestión financiera durante el ejercicio fiscal del año que corresponda, para comprobar si se ha dado cumplimiento a los objetivos contenidos en sus planes y programas, de conformidad con los criterios señalados en el presupuesto correspondiente;

#### **ARTICULO 4 DE LA LEY DE FISCALIZACIÓN SUPERIOR DEL ESTADO DE DURANGO**

La fiscalización superior a cargo de la Entidad, se realizará en forma posterior a la presentación de las Cuentas Públicas. Ésta se hará de manera externa, independiente y autónoma, con respecto a los sistemas de control interno de los entes fiscalizables.

## **ARTICULO 21 LEY DE FISCALIZACIÓN SUPERIOR DEL ESTADO DE DURANGO**

Para efectos de esta ley, las Cuentas Públicas contendrán:

- I. El estado analítico de los Ingresos, los estados programáticos, presupuestarios financieros, económicos y contables;
- II. El balance general o estado de situación financiera así como el registro de operaciones de la ley de ingresos y presupuestos de egresos.
- III. El estado de deuda pública; y
- IV. La información general que permita el análisis de resultados.

## **ARTICULO 22 DE LA LEY DE FISCALIZACIÓN SUPERIOR DEL ESTADO DE DURANGO**

Las Cuentas Públicas deberán ser presentadas al Congreso, por escrito y a través de medios electrónicos, por el Gobierno del Estado, los organismos autónomos y los Ayuntamientos, a más tardar el último día del mes de febrero del año siguiente al del ejercicio fiscal anual que será objeto de fiscalización. El Congreso, a través de la Comisión, la turnará a la Entidad, la cual deberá remitir el Informe de resultados a la Comisión que deba dictaminar las Cuentas Públicas. La Entidad sólo podrá fiscalizar las Cuentas Públicas del ejercicio fiscal anual que será objeto de revisión. La falta de presentación de las Cuentas Públicas o siendo ésta extemporánea, dará lugar a la imposición de las sanciones que determinen las leyes aplicables.

## **ARTICULO 24 DE LA LEY DE FISCALIZACIÓN SUPERIOR DEL ESTADO DE DURANGO**

La Entidad conservará en su poder las Cuentas Públicas y el Informe de resultados, mientras sean exigibles, conforme a los plazos de prescripción que señalen la Constitución y leyes del Estado; así mismo, las responsabilidades derivadas de las irregularidades que, en su caso, se detecten en las operaciones objeto de revisión, así como las copias autógrafas de las resoluciones en las que se finquen responsabilidades y documentos que contengan las denuncias o querrelas penales que se hubieren formulado, como consecuencia de los hechos presuntamente delictivos que se hubieren evidenciado durante la referida revisión.

## **ARTICULO 25 DE LA LEY DE FISCALIZACION SUPERIOR DEL ESTADO DE DURANGO**

Cuando los programas comprendan en su ejecución dos o más ejercicios fiscales, sólo podrán ser revisados y fiscalizados anualmente en la parte ejecutada precisamente en ese ejercicio, al rendirse las Cuentas Públicas.

**ARTICULO SEXTO TRANSITORIO DE LA LEY DE FISCALIZACION SUPERIOR DEL ESTADO DE DURANGO**

La revisión de la Cuentas Públicas, conforme a las disposiciones de esta Ley, se efectuará a partir de las correspondientes al ejercicio fiscal 2001. Los informes preliminares correspondientes al ejercicio fiscal 2002, deberán ser presentados en términos del artículo 20 de la presente Ley.

**ARTICULO NOVENO TRANSITORIO DE LA LEY DE FISCALIZACION SUPERIOR DEL ESTADO DE DURANGO.**

En tanto se reforma la Legislación Estatal en materia de Responsabilidades de los Servidores Públicos del Estado y los Municipios; Leyes Orgánicas del Congreso del Estado, Poder Judicial del Estado y del Municipio Libre ; la Ley Estatal de Contabilidad, Presupuesto y Gasto Público y los Códigos Fiscales del Estado y de los Municipios, la presente ley será interpretada de manera sistemática y funcional de modo tal que prevalezcan los fines que la misma persigue; dado el caso de contradicción temporal entre leyes, y atendiendo a que la presente ley está considerada de orden público y de interés general, prevalecerá su objeto.

**ARTICULO 126 DEL BANDO DE POLICIA Y GOBIERNO DE DURANGO.**

El Ayuntamiento, mediante resolutivo, aprobará anualmente la Cuenta Pública del Municipio correspondiente al ejercicio anterior debiéndola presentar ante el Congreso del Estado, dentro del plazo establecido por la ley.

# 2

# **ACTA DE ACUERDO DE CABILDO DE APROBACIÓN DE LA CUENTA PÚBLICA 2016**

27 FEB 2017

RECIBIDO

19:39. Hrs.

Secretaría Municipal y del Ayuntamiento  
Departamento de Atención al Ayuntamiento  
SM/DAA /635/17

**CC. SECRETARIOS DE LA LXVII LEGISLATURA  
DEL H. CONGRESO DEL ESTADO DE DURANGO  
PRESENTE:**

Los suscritos CC. Dr. José Ramón Enríquez Herrera, Presidente Constitucional del Municipio de Durango, y Lic. Claudia Ernestina Hernández Espino, Secretaria Municipal y del Ayuntamiento, anexo al presente, nos permitimos remitir a esa Honorable Representación, la Cuenta Pública Anual del Honorable Ayuntamiento del Municipio de Durango, correspondiente al Ejercicio Fiscal 2016 (dos mil dieciséis), la cual no se aprobó por mayoría de votos del Cabildo en Pleno, en Sesión Pública Ordinaria celebrada el 23 de febrero del 2017.

Lo anterior para dar cumplimiento a lo que establece el Artículo 33 inciso C) fracción III de la Ley Orgánica del Municipio Libre del Estado de Durango; Artículo 22 de la Ley de Fiscalización Superior del Estado de Durango; Artículo 126 del Bando de Policía y Gobierno de Durango y, Artículo 14, Fracción VIII del Reglamento del Ayuntamiento del Municipio de Durango.

Sin otro particular de momento, quedamos a sus respetables órdenes.

**ATENTAMENTE**

Victoria de Durango, Dgo., a 23 de Febrero de 2017

**DR. JOSE RAMON ENRIQUEZ HERRERA**  
Presidente Constitucional del Municipio de Durango



DREH/CEHE/led

**LIC. CLAUDIA ERNESTINA HERNANDEZ ESPINO**  
Secretaria Municipal y del Ayuntamiento

GOBIERNO CIUDADANO

Blvd. Luis Donaldo Colosio  
M. 200, San Ignacio, 34030  
Durango, Dgo.

presidencia.durango@gmail.com  
01 (618) 137 8600



27 FEB 2017  
**RECIBIDO**

19:39. Hrs.

Secretaría Municipal y del Ayuntamiento  
Departamento de Atención al Ayuntamiento  
SM/DAA /635/17

**CC. SECRETARIOS DE LA LXVII LEGISLATURA  
DEL H. CONGRESO DEL ESTADO DE DURANGO  
PRESENTE:**

Los suscritos CC. Dr. José Ramón Enríquez Herrera, Presidente Constitucional del Municipio de Durango, y Lic. Claudia Ernestina Hernández Espino, Secretaria Municipal y del Ayuntamiento, anexo al presente, nos permitimos remitir a esa Honorable Representación, la Cuenta Pública Anual del Honorable Ayuntamiento del Municipio de Durango, correspondiente al Ejercicio Fiscal 2016 (dos mil dieciséis), la cual no se aprobó por mayoría de votos del Cabildo en Pleno, en Sesión Pública Ordinaria celebrada el 23 de febrero del 2017.

Lo anterior para dar cumplimiento a lo que establece el Artículo 33 inciso C) fracción III de la Ley Orgánica del Municipio Libre del Estado de Durango; Artículo 22 de la Ley de Fiscalización Superior del Estado de Durango; Artículo 126 del Bando de Policía y Gobierno de Durango y, Artículo 14, Fracción VIII del Reglamento del Ayuntamiento del Municipio de Durango.

Sin otro particular de momento, quedamos a sus respetables órdenes.

**ATENTAMENTE**

Victoria de Durango, Dgo., a 23 de Febrero de 2017

**DR. JOSE RAMON ENRIQUEZ HERRERA**  
Presidente Constitucional del Municipio de Durango



DREH/CEHE/led

**LIC. CLAUDIA ERNESTINA HERNANDEZ ESPINO**  
Secretaria Municipal y del Ayuntamiento

GOBIERNO CIUDADANO

Bld. Luis Donald Colosio  
M. 200, San Ignacio, 34030  
Durango, Dgo.

presidencia.durango@gmail.com  
01 (618) 137 8600

LXVII LEGISLATURA  
DURANGO



27 FEB 2017

RECIBIDO

19:39. Hes

Código: FOR 7.5 DAA 07  
Fecha de Revisión: 15/Abr/10  
Número de Revisión: 02

Secretaria Municipal  
Departamento de Atención al Ayuntamiento  
SM/DAA/637/17

CC. SECRETARIOS DE LA LXVII LEGISLATURA  
DEL H. CONGRESO DEL ESTADO DE DURANGO  
PRESENTES.-

Los miembros del Honorable Ayuntamiento de Durango reunidos en Sesión Pública Ordinaria, celebrada el 23 de febrero de 2017, en la Sala de los Cabildos, para resolver el dictamen presentado por la Comisión de Hacienda y Control del Patrimonio Municipal, relativo al **No. de Expediente 889/17**, referente a la **Cuenta Pública del Municipio de Durango, correspondiente al Ejercicio Fiscal 2016**, comunicamos a Usted que puesto a Consideración del H. Ayuntamiento, no fue autorizada, el cual en sus Considerandos y Puntos Resolutivos me permito transcribir:

#### CONSIDERANDOS:

**Primero.-** La revisión de la Cuenta Pública del ejercicio Fiscal 2016, se efectúa para ser enviada al Honorable Congreso del Estado, en cumplimiento a lo dispuesto por la fracción IV del artículo 115, de la Constitución Política de los Estados Unidos Mexicanos, que establece: "*Las Legislaturas de los Estados, aprobarán las Leyes de Ingresos de los Municipios, revisarán y fiscalizarán sus cuentas públicas. Los presupuestos de egresos, serán aprobados por los Ayuntamientos con base en sus ingresos disponibles...*" Así como para dar cumplimiento a lo dispuesto por los artículos 33, inciso C), fracciones III, V, XI, XII, XIV; 60, fracciones II, III y VII, 149 y 157 de la Ley Orgánica del Municipio Libre del Estado de Durango; artículos 21 y 22 de la Ley de Fiscalización Superior del Estado de Durango, y 126 del Bando de Policía y Gobierno de Durango.



**Segundo.-** Para los efectos de este estudio y dictamen, se toma en consideración la Ley de Ingresos, así como también, el Presupuesto de Egresos, ambos para el Ejercicio Fiscal 2016, autorizados por el Ayuntamiento de Durango y publicados en la Gaceta Municipal No. 341, de fecha 13 de Noviembre de 2015, de igual forma, el H. Congreso de Estado lo aprueba mediante Decreto N°. 506 de fecha 20 de Diciembre de 2015 y lo pública en el Periódico Oficial No. 102.

**Tercero.-** El Director Municipal de Administración y Finanzas, de manera conjunta a los Estados Financieros del Ejercicio Fiscal 2016, informa de las Transferencias al Presupuesto de Egresos; las cuales fueron aplicadas de la manera siguiente:

#### **MODIFICACIONES AL PRESUPUESTO DE EGRESOS PARA EL EJERCICIO 2016**

<b>EGRESOS</b>	<b>PRESUPUESTO AUTORIZADO</b>	<b>INCREMENTOS</b>	<b>DISMINUCIONES</b>	<b>PRESUPUESTO MODIFICADO</b>
SERVICIOS PERSONALES	769,686,923.06	51,587,739.06	72,933,861.20	748,340,800.92
MATERIALES Y SUMINISTROS	111,533,240.07	12,218,475.95	15,118,392.30	108,633,323.72
SERVICIOS GENERALES	420,221,952.89	21,660,784.98	35,956,048.90	405,926,688.97
PARTICIPACIONES Y APORTACIONES	0.00	0.00	0.00	0.00
BIENES MUEBLES, INMUEBLES E INTANGIBLES	11,364,014.00	0.00	738,290.36	10,625,723.64
INVERSIÓN PÚBLICA	400,577,081.51	6,407,754.00	258,974,551.98	148,010,283.53
TRANSFERENCIAS, ASIGNACIONES, SUBSIDIOS Y OTRAS AYUDAS	300,220,113.97	67,920,529.43	4,727,182.54	363,413,460.86
INTERESES COMISIONES Y OTROS GASTOS DE LA DEUDA PÚBLICA	126,148,228.23	424,338.26	53,045,409.13	73,527,157.36

<b>2,139,751,553.73</b>	<b>160,219,621.68</b>	<b>441,493,736.41</b>	<b>1,858,477,439.00</b>
-------------------------	-----------------------	-----------------------	-------------------------

**Cuarto.-** En el Estado Analítico de los Ingresos Totales recaudados durante el año 2016 por la cantidad de **\$1,931,817,696.78 (Mil Novecientos Treinta y Un Millones, Ochocientos Diecisiete Mil Seiscientos Noventa y Seis Pesos 78/100M.N.)** comparativamente con el Presupuesto anual de **\$2,139,751,553.73 (Dos Mil Ciento Treinta y Nueve Millones, Setecientos Cincuenta y Un Mil, Quinientos Cincuenta y Tres Pesos 73/100 M.N.)**, presento una disminución por **\$207,933,856.95 (Doscientos Siete Millones, Novecientos Treinta y Tres Mil, Ochocientos Cincuenta y Seis Pesos**

95/100 M.N.) los cuales equivalen a una variación **NEGATIVA** de 9.72% en el Ingreso.

## INGRESOS

### 1.-ANÁLISIS TOTAL DE INGRESOS

INGRESOS PRESUPUESTADOS	RECAUDACIÓN	VARIACIÓN
2,139,751,553.73	1,931,817,696.78	207,933,856.95

### 2.- ANÁLISIS POR CUENTA

CONCEPTO	INGRESOS 2016	RECAUDADO	VARIACIÓN
IMPUESTOS	371,400,000.00	415,498,232.01	-44,098,232.01
CONTRIBUCIONES DE MEJORAS POR OBRAS PÚBLICAS	10,000.00	0.00	10,000.00
DERECHOS	197,085,000.00	205,598,718.24	-8,513,718.24
PRODUCTOS	9,391,143.11	11,739,313.84	-2,348,170.73
APROVECHAMIENTOS	58,370,287.00	63,293,702.06	-4,923,415.06
PARTICIPACIONES Y APORTACIONES	1,453,495,123.62	1,235,687,730.63	217,807,392.99
INGRESOS DERIVADOS DEL FINANCIAMIENTO.	50,000,000.00	0.00	50,000,000.00

**Quinto.-** En Presupuesto de Egresos para el ejercicio fiscal 2016 fue por la cantidad de: **\$2,139,751,553.73 (Dos Mil Ciento Treinta y Nueve Millones, Setecientos Cincuenta y Un Mil, Quinientos Cincuenta y Tres Pesos 73/100 M.N.)**, mientras que lo ejercido al 31 de Diciembre de ese mismo año asciende a la cantidad de: **\$1,838,437,990.04 (Mil Ochocientos Treinta y Ocho Millones, Cuatrocientos Treinta y Siete Mil, Novecientos Noventa Pesos 04/100 M.N.)**, resultando una diferencia por la cantidad de: **\$301,313,563.69 (Trescientos Un Millones, Trescientos Trece Mil, Quinientos Sesenta y Tres Pesos 69/100M.N.)**, es decir, un 14.08% (Catorce punto Cero Ocho por ciento) menos del presupuesto.

En los dos últimos bimestres del año, es decir, **Septiembre-Octubre y Noviembre-Diciembre de este ejercicio fiscal 2016**, se realizaron las adecuaciones necesarias obteniendo ahorros en **54 partidas presupuestales** hasta por la cantidad de **\$301,313,563.69 (Trescientos Un Millones, Trescientos Trece Mil, Quinientos Sesenta y Tres Pesos 69/100M.N.)**, logrando cubrir gran parte del **SOBRE EJERCICIO** de las partidas que estuvieron en esta situación.

## EGRESOS

### 1.-ANÁLISIS TOTAL DE EGRESOS

PRESUPUESTO 2016	EJERCIDO	VARIACIÓN
2,139,751,553.73	1,838,437,990.04	301,313,563.69

### 2.- ANÁLISIS POR CUENTA

EGRESOS 2016	PRESUPUESTO	EJERCIDO	VARIACIÓN
SERVICIOS PERSONALES	769,686,923.06	748,340,800.92	21,346,122.14
MATERIALES Y SUMINISTROS	111,533,240.07	108,633,323.72	2,899,916.35
SERVICIOS GENERALES	420,221,952.89	405,926,688.97	14,295,263.92
BIENES MUEBLES, INMUEBLES E INTANGIBLES	11,364,014.00	10,625,723.64	738,290.36
INVERSIÓN PÚBLICA	400,577,081.51	148,010,283.53	252,566,797.98
TRANSFERENCIAS, ASIGNACIONES, SUBSIDIOS Y OTRAS AYUDAS	300,220,113.97	363,413,460.86	-63,193,346.89
INTERESES, COMISIONES Y OTROS GASTOS DE LA DEUDA PÚBLICA	126,148,228.23	73,527,157.36	52,621,070.87

**Sexto.-** Etiquetado bajo el nombre de: **"Fondo para el Programa de Desarrollo Regional" (P.D.R.)**, el cual proviene del Ramo 23 **"Prestaciones Salariales y Económicas"**, se tenía un **Recurso Federal de \$250,000,000.00 (Doscientos Cincuenta Millones de Pesos 00/100 M.N.)**, disponible para la realización de **42**

**obras; entre ellas, Pavimentación y Rehabilitación de calles, Construcción y Rehabilitación de Espacios Deportivos, así como remodelación y construcción de Espacios Públicos**, para lo cual se requería realizar en los meses de junio-julio 2016, una carga de información y entrega de requerimientos como son las notas técnicas que incluyen datos como: Croquis de Localización, Presupuesto de la Obra, Calendarios de Ejecución, Dictámenes de Factibilidad e Impacto Ambiental y un Estudio Socio – Económico de la o las Zona (s) beneficiadas con los proyectos, información solicitada por el Gobierno Federal a través de la Secretaría de Hacienda y Crédito Público en la plataforma de internet del SERFIR23, logrando con ello la radicación de los \$250,000,000.00 (Doscientos Cincuenta Millones de Pesos 00/100 M.N.), para el mes de octubre de ese mismo ejercicio fiscal en beneficio de nuestro municipio, no siendo esto posible gracias al incumplimiento en los tiempo de entrega de la información, impidiendo con esta acción que a nuestro municipio le fuera entregado este Recurso Federal.

**Séptimo.**- Una vez que se realizó el análisis de los Estados Financieros de la Cuenta Pública que la Dirección Municipal de Administración y Finanzas presentó para el ejercicio fiscal 2016, se sometió a consideración de los integrantes de la Comisión de Hacienda, Protección y Control del Patrimonio Municipal, la cual no fue aprobada por la mayoría de sus integrantes presentes.

En base a lo anteriormente expuesto, éste H. Ayuntamiento emite el siguiente:


#### **RESOLUTIVO:**

"El Honorable Ayuntamiento del Municipio de Durango 2016-2019, de conformidad con las facultades que le confiere el artículo 65 del Bando de Policía y Gobierno de Durango, resuelve:

**PRIMERO.- NO SE APRUEBA** la Cuenta Pública del Municipio de Durango, correspondiente al Ejercicio Fiscal 2016.

**SEGUNDO.-** Se Aprueban las TRANSFERENCIAS PRESUPUESTALES correspondientes contenidas en el considerando tercero.

**TERCERO.-** Notifíquese el presente resolutivo y publíquese en la Gaceta Municipal.



EN ACATAMIENTO AL ACUERDO TOMADO POR EL H. AYUNTAMIENTO EN SESIÓN PÚBLICA ORDINARIA DEL DÍA 23 DE FEBRERO DE 2017, LA SUSCRITA **C. LIC. CLAUDIA ERNESTINA HERNÁNDEZ ESPINO, SECRETARIA MUNICIPAL Y DEL AYUNTAMIENTO**; CON FUNDAMENTO EN EL ARTÍCULO 85 FRACCIONES VIII Y XVI DE LA LEY ORGÁNICA DEL MUNICIPIO LIBRE DEL ESTADO DE DURANGO, ARTÍCULOS 78, 79, 80, 81, 82, 83 Y 84 DEL BANDO DE POLICÍA Y GOBIERNO DE DURANGO Y ARTÍCULOS 72 Y 119 FRACCIÓN X DEL REGLAMENTO DEL AYUNTAMIENTO DEL MUNICIPIO DE DURANGO, **DESIGNA A LOS CC. RAÚL CANALES SARMIENTO Y CARLOS ALBERTO SOTO RAMÍREZ, NOTIFICADORES ADSCRITOS A LA SECRETARÍA MUNICIPAL**, PARA QUE PROCEDAN A NOTIFICAR EL PRESENTE ACUERDO, CERTIFICANDO QUE ES COPIA DE SU ORIGINAL Y QUE FUE SIGNADO POR LOS MIEMBROS INTEGRANTES DEL H. AYUNTAMIENTO EN EL ACTA RESPECTIVA LEVANTADA AL EFECTO.- LO CERTIFICO A LOS 23 DÍAS DEL MES DE FEBRERO DE 2017-----

ATENTAMENTE

Victoria de Durango, Dgo., a 23 de Febrero de 2017



**LIC. CLAUDIA ERNESTINA HERNÁNDEZ ESPINO**  
Secretaria Municipal y del Ayuntamiento  
DURANGO, DGO. MEX.

CEHE/LED/ifa

EN ACATAMIENTO AL ACUERDO TOMADO POR EL H. AYUNTAMIENTO EN SESIÓN PÚBLICA ORDINARIA DEL DÍA 23 DE FEBRERO DE 2017, LA SUSCRITA C. LIC. **CLAUDIA ERNESTINA HERNÁNDEZ ESPINO, SECRETARIA MUNICIPAL Y DEL AYUNTAMIENTO**; CON FUNDAMENTO EN EL ARTÍCULO 85 FRACCIONES VIII Y XVI DE LA LEY ORGÁNICA DEL MUNICIPIO LIBRE DEL ESTADO DE DURANGO, ARTÍCULOS 78, 79, 80, 81, 82, 83 Y 84 DEL BANDO DE POLICÍA Y GOBIERNO DE DURANGO Y ARTÍCULOS 72 Y 119 FRACCIÓN X DEL REGLAMENTO DEL AYUNTAMIENTO DEL MUNICIPIO DE DURANGO, **DESIGNA A LOS CC. RAÚL CANALES SARMIENTO Y CARLOS ALBERTO SOTO RAMÍREZ, NOTIFICADORES ADSCRITOS A LA SECRETARÍA MUNICIPAL**, PARA QUE PROCEDAN A NOTIFICAR EL PRESENTE ACUERDO, CERTIFICANDO QUE ES COPIA DE SU ORIGINAL Y QUE FUE SIGNADO POR LOS MIEMBROS INTEGRANTES DEL H. AYUNTAMIENTO EN EL ACTA RESPECTIVA LEVANTADA AL EFECTO.- LO CERTIFICO A LOS 23 DÍAS DEL MES DE FEBRERO DE 2017-----

ATENTAMENTE

Victoria de Durango, Dgo., a 23 de Febrero de 2017

  
  
**LIC. CLAUDIA ERNESTINA HERNÁNDEZ ESPINO**  
Secretaria Municipal y del Ayuntamiento  
DURANGO, DGO. MEX.

CEHE/LED/ifa





27 FEB 2017

19:39 HES

# RECIBIDO CERTIFICACIÓN

La suscrita LIC. CLAUDIA ERNESTINA HERNÁNDEZ ESPINO, Secretaria Municipal y del Ayuntamiento, de conformidad con lo que establece el artículo 85, fracción VIII de la Ley Orgánica del Municipio Libre del Estado **CERTIFICO** que en Sesión Pública Ordinaria del Honorable Ayuntamiento del Municipio de Durango, celebrada el día 23 de febrero de 2017, se aprobó por mayoría de votos el dictamen presentado por la Comisión de Hacienda y Control del Patrimonio Municipal, que **NO APRUEBA** la Cuenta Pública Anual del Honorable Ayuntamiento del Municipio de Durango, correspondiente al Ejercicio Fiscal 2016

ATENTAMENTE

Victoria de Durango, Dgo., a 23 de febrero de 2017

**LIC. CLAUDIA ERNESTINA HERNÁNDEZ ESPINO**  
Secretaria Municipal y del Ayuntamiento





27 FEB 2017

19:39 HRS

# RECIBIDO CERTIFICACIÓN

La suscrita LIC. CLAUDIA ERNESTINA HERNÁNDEZ ESPINO, Secretaria Municipal y del Ayuntamiento, de conformidad con lo que establece el artículo 85, fracción VIII de la Ley Orgánica del Municipio Libre del Estado **CERTIFICO** que en Sesión Pública Ordinaria del Honorable Ayuntamiento del Municipio de Durango, celebrada el día 23 de febrero de 2017, se aprobó por mayoría de votos el dictamen presentado por la Comisión de Hacienda y Control del Patrimonio Municipal, que **NO APRUEBA** la Cuenta Pública Anual del Honorable Ayuntamiento del Municipio de Durango, correspondiente al Ejercicio Fiscal 2016

ATENTAMENTE,

Victoria de Durango, Dgo., a 23 de febrero de 2017

LIC. CLAUDIA ERNESTINA HERNÁNDEZ ESPINO  
Secretaria Municipal y del Ayuntamiento



DURANGO, DGO. MEX.





DIRECCIÓN MUNICIPAL DE  
ADMINISTRACIÓN  
Y FINANZAS

SUBDIRECCIÓN DE CONTABILIDAD Y  
EVALUACIÓN DE LA INFORMACIÓN

OFICIO No. 4347.03/2016

H. CABILDO MUNICIPAL  
PRESENTE.-

AT'N. L.A. ERNESTO ABEL ALANIS HERRERA  
SECRETARIO MUNICIPAL Y DEL  
AYUNTAMIENTO


Conforme a lo dispuesto por la Ley Orgánica del Municipio Libre del Estado de Durango, en su Artículo 27 inciso C Fracción IV y al Artículo 122 del Bando de Policía y Gobierno de Durango, me permito remitir a Ustedes, los Estados Financieros correspondientes al Bimestre ENERO-FEBRERO 2016, para su revisión y aprobación, así como su publicación posterior.

Sin otro asunto por el momento, me es grato enviarle un cordial saludo.


ATENTAMENTE  
SUFRAGIO EFECTIVO.- NO REELECCIÓN  
VICTORIA DE DURANGO, DGO., MARZO 17 DE 2016

  
M.F. DIANA GABRIELA GAITÁN GARZA

DIRECTORA MUNICIPAL DE ADMINISTRACIÓN Y FINANZAS



COPIAS: Archivo



DIRECCIÓN MUNICIPAL DE  
ADMINISTRACIÓN  
Y FINANZAS

SUBDIRECCION DE CONTABILIDAD Y  
EVALUACION DE LA INFORMACION  
OF. No. 4907.04/2016

HONORABLE CABILDO MUNICIPAL  
PRESENTE.-

AT'N: LIC.A. LUIS FRANCISCO ARROYO REYES  
SECRETARIO MUNICIPAL Y DEL AYUNTAMIENTO

Conforme a lo dispuesto por la Ley Orgánica del Municipio Libre del Estado de Durango, en su Artículo 27 inciso C Fracción IV y al Artículo 122 del Bando de Policía y Gobierno de Durango, me Permito remitir a Ustedes, Los **Estados Financieros** correspondientes al **Bimestre MARZO – ABRIL de 2016**, para su revisión y aprobación, así como su publicación posterior.

Sin otro asunto por el momento, me permito enviarle un cordial saludo.

ATENTAMENTE  
SUFRAGIO EFECTIVO – NO REELECCIÓN  
VICTORIA DE DURANGO, DGO. MAYO 19 DE 2016

M.F. DIANA GABRIELA GAITAN GARZA  
DIRECTOR MUNICIPAL DE ADMINISTRACIÓN Y FINANZAS



c.c.p. Archivo



UNIDAD ADMINISTRATIVA MUNICIPAL "GRAL. GUADALUPE VICTORIA"

[www.municipiodurango.gob.mx](http://www.municipiodurango.gob.mx)





DIRECCIÓN MUNICIPAL DE  
ADMINISTRACIÓN  
Y FINANZAS

SUBDIRECCIÓN DE CONTABILIDAD Y  
EVALUACIÓN DE LA INFORMACIÓN

OFICIO No. 5644.07/2016

H. CABILDO MUNICIPAL  
PRESENTE.-

AT'N. L.A. LUIS FRANCISCO ARROYO REYES  
SECRETARIO MUNICIPAL Y DEL  
AYUNTAMIENTO

Conforme a lo dispuesto por la Ley Orgánica del Municipio Libre del Estado de Durango, en su Artículo 27 inciso C Fracción IV y al Artículo 122 del Bando de Policía y Gobierno de Durango, me permito remitir a Ustedes, los Estados Financieros correspondientes al Bimestre MAYO-JUNIO 2016, para su revisión y aprobación, así como su publicación posterior.

Sin otro asunto por el momento, me es grato enviarle un cordial saludo.

ATENTAMENTE  
SUFRAGIO EFECTIVO.- NO REELECCIÓN  
VICTORIA DE DURANGO, DGO., JULIO 15 DE 2016


M.F. DIANA GABRIELA GAITÁN GARZA  
DIRECTORA MUNICIPAL DE ADMINISTRACIÓN Y FINANZAS



COPIAS: Archivo



DIRECCIÓN MUNICIPAL DE  
ADMINISTRACIÓN  
Y FINANZAS  
Gobierno Municipal de Durango



SUBDIRECCIÓN DE CONTABILIDAD Y  
EVALUACIÓN DE LA INFORMACIÓN

OFICIO No. 0050.09/2016

H. CABILDO MUNICIPAL  
PRESENTE.-

AT'N. LIC. CLAUDIA ERNESTINA HERNÁNDEZ ESPINO  
SECRETARIA MUNICIPAL Y DEL AYUNTAMIENTO

Conforme a lo dispuesto por la Ley Orgánica del Municipio Libre del Estado de Durango, en su Artículo 89 Fracción V y al Artículo 122 del Bando de Policía y Gobierno de Durango, me permito remitir a Ustedes, los Estados Financieros correspondientes al Bimestre JULIO-AGOSTO 2016, para su revisión y aprobación, así como su publicación posterior.

Sin otro asunto por el momento, me es grato enviarle un cordial saludo.

ATENTAMENTE

SUFRAGIO EFECTIVO.- NO REELECCIÓN

VICTORIA DE DURANGO, DGO., SEPTIEMBRE 22, 2016



LIC. FRANCISCO BUENO AYUP  
DIRECTOR MUNICIPAL DE ADMINISTRACIÓN Y FINANZAS

COPIAS: Archivo



Blvd. Luis Donato Coloso No. 200  
Fraccionamiento San Ignacio  
Durango, Durango, México

C.P. 34030  
Tel. (018) 137 80 34, 137 80 20  
www.municipio Durango.gob.mx





DIRECCIÓN MUNICIPAL DE  
ADMINISTRACION  
Y FINANZAS  
Gobierno Municipal de Durango



"2016, AÑO DEL NUEVO SISTEMA DE JUSTICIA PENAL"

SUBDIRECCIÓN DE CONTABILIDAD Y  
EVALUACIÓN DE LA INFORMACIÓN

OFICIO No. 0318.11/2016

H. CABILDO MUNICIPAL  
PRESENTE.-

AT'N. LIC. CLAUDIA ERNESTINA HERNÁNDEZ ESPINO  
SECRETARIA MUNICIPAL Y DEL AYUNTAMIENTO

Conforme a lo dispuesto por la Ley Orgánica del Municipio Libre del Estado de Durango, en su Artículo 89 Fracción V y al Artículo 122 del Bando de Policía y Gobierno de Durango, me permito remitir a Ustedes, los Estados/Financieros correspondientes al Bimestre SEPTIEMBRE-OCTUBRE 2016, para su revisión y aprobación, así como su publicación posterior.

Sin otro asunto por el momento, me es grato enviárle un cordial saludo.

ATENTAMENTE

VICTORIA DE DURANGO, DGO., NOVIEMBRE 18 DEL 2016

LIC. FRANCISCO BUENO AYUP  
DIRECTOR MUNICIPAL DE ADMINISTRACIÓN Y FINANZAS



COPIAS: Archivo



Blvd. Luis Donaldo Colosio No. 200  
Fraccionamiento San Ignacio  
Durango, Durango, México

C.P. 34030  
Tel. (618) 137 80 00, 137 80 01  
www.municipiodurango.gob.mx



DIRECCION MUNICIPAL DE  
ADMINISTRACION  
Y FINANZAS



OFICIO No. 520.01/2017

H. CABILDO MUNICIPAL  
PRESENTE.-

AT'N. LIC. CLAUDIA ERNESTINA HERNÁNDEZ ESPINO  
SECRETARIA MUNICIPAL Y DEL AYUNTAMIENTO

Conforme a lo dispuesto por la Ley Orgánica del Municipio Libre del Estado de Durango, en su Artículo 89 Fracción V y al Artículo 122 del Bando de Policía y Gobierno de Durango, me permito remitir a Ustedes, los Estados Financieros correspondientes al Bimestre NOVIEMBRE-DICIEMBRE 2016, para su revisión y aprobación, así como su publicación posterior.

Sin otro asunto por el momento, me es grato enviarle un cordial saludo.

ATENTAMENTE  
VICTORIA DE DURANGO, DGO., ENERO 31 DEL 2017

L.A. FRANCISCO BUENO AYUP  
DIRECTOR MUNICIPAL DE ADMINISTRACIÓN Y FINANZAS

COPIAS: Archivo



09 tantos



Bld. Luis Donaldo Colosio No. 200  
Fraccionamiento San Ignacio  
Durango, Durango, México

C.P. 34030  
Tel. (618) 137 80 00, 137 80 01  
www.municipiodurango.gob.mx




DIRECCIÓN MUNICIPAL DE  
ADMINISTRACIÓN  
Y FINANZAS

SUBDIRECCIÓN DE CONTABILIDAD Y  
EVALUACIÓN DE LA INFORMACIÓN

OFICIO No. 4321.02/2016

C.P. LUIS ARTURO VILLARREAL MORALES  
AUDITOR SUPERIOR DE LA ENTIDAD  
DE AUDITORIA SUPERIOR DEL ESTADO  
PRESENTE.-



En cumplimiento a lo establecido en la Ley de Fiscalización Superior del Estado de Durango, me permito enviar a Usted, Estados Financieros correspondientes al mes de ENERO del 2016 así como los anexos de Análisis de las Existencias Finales.

Sin otro asunto por el momento, me es grato enviarle un cordial saludo.

ATENTAMENTE  
SUFRAGIO EFECTIVO.- NO REELECCIÓN  
VICTORIA DE DURANGO, DGO., FEBRERO 19 DEL 2016

M.F. DIANA GABRIELA GAITÁN GARZA  
DIRECTORA MUNICIPAL DE ADMINISTRACION Y FINANZAS



COPIAS: Archivo



DIRECCIÓN MUNICIPAL DE  
ADMINISTRACIÓN  
Y FINANZAS

SUBDIRECCIÓN DE CONTABILIDAD Y  
EVALUACIÓN DE LA INFORMACIÓN

OFICIO No. 4353.03/2016

C.P. LUIS ARTURO VILLARREAL MORALES  
AUDITOR SUPERIOR DE LA ENTIDAD  
DE AUDITORIA SUPERIOR DEL ESTADO  
PRESENTE.-



En cumplimiento a lo establecido en la Ley de Fiscalización Superior del Estado de Durango, me permito enviar a Usted, Estados Financieros correspondientes al mes de FEBRERO del 2016 así como los anexos de Análisis de las Existencias Finales.

Sin otro asunto por el momento, me es grato enviarle un cordial saludo.

ATENTAMENTE  
SUFRAGIO EFECTIVO.- NO REELECCIÓN  
VICTORIA DE DURANGO, DGO., MARZO 18 DEL 2016

M.F. DIANA GABRIELA GAITAN GARZA  
DIRECTORA MUNICIPAL DE ADMINISTRACION Y FINANZAS



COPIAS: Archivo






DIRECCIÓN MUNICIPAL DE  
ADMINISTRACIÓN  
Y FINANZAS

SUBDIRECCIÓN DE CONTABILIDAD Y  
EVALUACIÓN DE LA INFORMACIÓN

OFICIO No. 4818.04/2016

C.P. LUIS ARTURO VILLARREAL MORALES  
AUDITOR SUPERIOR DE LA ENTIDAD  
DE AUDITORIA SUPERIOR DEL ESTADO  
PRESENTE.-



En cumplimiento a lo establecido en la Ley de Fiscalización Superior del Estado de Durango, me permito enviar a Usted, Estados Financieros correspondientes al mes de MARZO del 2016 así como los anexos de Análisis de las Existencias Finales.

Sin otro asunto por el momento, me es grato enviarle un cordial saludo.

ATENTAMENTE  
SUFRAGIO EFECTIVO.- NO REELECCIÓN  
VICTORIA DE DURANGO, DGO., ABRIL 18 DE 2016

M.F. DIANA GABRIELA GAITAN GARZA  
DIRECTORA MUNICIPAL DE ADMINISTRACION Y FINANZAS



Recibi  
C.P. Araceli Soto

COPIAS: Archivo




DIRECCIÓN MUNICIPAL DE  
ADMINISTRACIÓN  
Y FINANZAS

SUBDIRECCIÓN DE CONTABILIDAD Y  
EVALUACIÓN DE LA INFORMACIÓN

OFICIO No. 4909.05/2016

C.P. LUIS ARTURO VILLARREAL MORALES  
AUDITOR SUPERIOR DE LA ENTIDAD  
DE AUDITORIA SUPERIOR DEL ESTADO  
PRESENTE.-



23 MAY 2016  
13:50 L

En cumplimiento a lo establecido en la Ley de Fiscalización Superior del Estado de Durango, me permito enviar a Usted, Estados Financieros correspondientes al mes de ABRIL del 2016 así como los anexos de Análisis de las Existencias Finales.

Sin otro asunto por el momento, me es grato enviarle un cordial saludo.

ATENTAMENTE  
SUFRAGIO EFECTIVO.- NO REELECCIÓN  
VICTORIA DE DURANGO, DGO., MAYO DEL



M.F. DIANA GABRIELA GAITAN GARZA  
DIRECTORA MUNICIPAL DE ADMINISTRACION Y FINANZAS

COPIAS Archivo




DIRECCIÓN MUNICIPAL DE  
ADMINISTRACIÓN  
Y FINANZAS

SUBDIRECCIÓN DE CONTABILIDAD Y  
EVALUACIÓN DE LA INFORMACIÓN

OFICIO No. 4974.06/2016

C.P. LUIS ARTURO VILLARREAL MORALES  
AUDITOR SUPERIOR DE LA ENTIDAD  
DE AUDITORIA SUPERIOR DEL ESTADO  
PRESENTE.-



En cumplimiento a lo establecido en la Ley de Fiscalización Superior del Estado de Durango, me permito enviar a Usted, Estados Financieros correspondientes al mes de MAYO del 2016 así como los anexos de Análisis de las Existencias Finales.

Sin otro asunto por el momento, me es grato enviarle un cordial saludo.

ATENTAMENTE  
SUFRAGIO EFECTIVO.- NO REELECCIÓN  
VICTORIA DE DURANGO, DGO., JUNIO 17 DE 2016

M.F. DIANA GABRIELA GAITAN GARZA  
DIRECTORA MUNICIPAL DE ADMINISTRACION Y FINANZAS



COPIAS: Archivo



DIRECCIÓN MUNICIPAL DE  
ADMINISTRACIÓN  
Y FINANZAS

SUBDIRECCIÓN DE CONTABILIDAD Y  
EVALUACIÓN DE LA INFORMACIÓN

OFICIO No. 5673.08/2016



C.P. LUIS ARTURO VILLARREAL MORALES  
AUDITOR SUPERIOR DE LA ENTIDAD  
DE AUDITORIA SUPERIOR DEL ESTADO  
PRESENTE.-

En cumplimiento a lo establecido en la Ley de Fiscalización Superior del Estado de Durango, me permito enviar a Usted, Estados Financieros correspondientes al mes de JUNIO del 2016 así como los anexos de Análisis de las Existencias Finales.

Sin otro asunto por el momento, me es grato enviarle un cordial saludo.

ATENTAMENTE  
SUFRAGIO EFECTIVO.- NO REELECCIÓN

VICTORIA DE DURANGO, DGO., JULIO 16 DE 2016



M.F. DIANA GABRIELA GAITAN GARZA

DIRECTORA MUNICIPAL DE ADMINISTRACION Y FINANZAS

CORIAS: Archivo



DIRECCIÓN MUNICIPAL DE  
ADMINISTRACIÓN  
Y FINANZAS

SUBDIRECCIÓN DE CONTABILIDAD Y  
EVALUACIÓN DE LA INFORMACIÓN

OFICIO No. 5721.08/2016

C.P. LUIS ARTURO VILLARREAL MORALES  
AUDITOR SUPERIOR DE LA ENTIDAD  
DE AUDITORIA SUPERIOR DEL ESTADO  
PRESENTE.-

24 AGO 2016  
12:02 L

En cumplimiento a lo establecido en la Ley de Fiscalización Superior del Estado de Durango, me permito enviar a Usted, Estados Financieros correspondientes al mes de JULIO del 2016 así como los anexos de Análisis de las Existencias Finales.

Sin otro asunto por el momento, me es grato enviarle un cordial saludo.

ATENTAMENTE  
SUFRAGIO EFECTIVO.- NO REELECCIÓN  
VICTORIA DE DURANGO, DGO., AGOSTO 19 DEL 2016




M.F. DIANA GABRIELA GAITAN GARZA  
DIRECTORA MUNICIPAL DE ADMINISTRACION Y FINANZAS

COPIAS: Archivo




DIRECCIÓN MUNICIPAL DE  
ADMINISTRACIÓN  
Y FINANZAS  
Paseo de la Libertad 200, Durango



SUBDIRECCIÓN DE CONTABILIDAD Y  
EVALUACIÓN DE LA INFORMACIÓN

OFICIO No. 0049.09/2016

C.P. LUIS ARTURO VILLARREAL MORAL  
AUDITOR SUPERIOR DE LA ENTIDAD  
DE AUDITORIA SUPERIOR DEL ESTADO  
PRESENTE.-



23 SEP 2016  
10:14:15  
RECIBIDO

En cumplimiento a lo establecido en la Ley de Fiscalización Superior del Estado de Durango en su Artículo 20, me permito enviar a Usted, Estados Financieros correspondientes al mes de AGOSTO del 2016 así como los anexos de Análisis de las Existencias Finales.

Sin otro asunto por el momento, me es grato enviarle un cordial saludo.

ATENTAMENTE

SUFRAGIO EFECTIVO.- NO REELECCIÓN

VICTORIA DE DURANGO, DGO., AGOSTO 19 DEL 2016



L.A. FRANCISCO BUENO AYUF  
DIRECTOR MUNICIPAL DE ADMINISTRACIÓN Y FINANZAS



COPIAS: Archivo

Blvd. Luis Donaldo Colosio No. 200  
Fraccionamiento San Ignacio  
Durango, Durango, México

C.P. 34060  
Tel. (816) 137 80 54, 137 80 20  
www.municipiodurango.gob.mx



DIRECCIÓN MUNICIPAL DE  
**ADMINISTRACION  
Y FINANZAS**  
Gobierno Municipal de Durango



"2016, AÑO DEL NUEVO SISTEMA DE JUSTICIA PENAL"

SUBDIRECCIÓN DE CONTABILIDAD Y  
EVALUACIÓN DE LA INFORMACIÓN

OFICIO No. 0181.10/2016

C.P. LUIS ARTURO VILLARREAL MORALES  
AUDITOR SUPERIOR DE LA ENTIDAD  
DE AUDITORIA SUPERIOR DEL ESTADO  
PRESENTE.-

24 OCT 2016  
16:15  
REGISTRO

En cumplimiento a lo establecido en la Ley de Fiscalización Superior del Estado de Durango en su Artículo 20, me permito enviar a Usted, Informe preliminar correspondiente al mes de SEPTIEMBRE del 2016.

Sin otro asunto por el momento, me es grato enviarle un cordial saludo.

ATENTAMENTE  
SUFRAGIO EFECTIVO.- NO REELECCIÓN  
VICTORIA DE DURANGO, DGO., OCTUBRE 20 DEL 2016

L.A. FRANCISCO BUENO AYÚP  
DIRECTOR MUNICIPAL DE ADMINISTRACIÓN Y FINANZAS



COPIAS: Archivo

Blvd. Luis Donaldo Colosio No. 200  
Fraccionamiento San Ignacio  
Durango, Durango, México

C.P. 34030  
Tel. (618) 137 80 54, 137 80 20  
www.municipiodurango.gob.mx

Recibí  
C.P. Araceli Soto  
24 Oct - 2016



DIRECCION MUNICIPAL DE  
ADMINISTRACION  
Y FINANZAS




"2016, AÑO DEL NUEVO SISTEMA DE JUSTICIA PENAL"

SUBDIRECCIÓN DE CONTABILIDAD Y  
EVALUACIÓN DE LA INFORMACIÓN

OFICIO No. 319.11/2016

C.P. LUIS ARTURO VILLARREAL MORALES  
AUDITOR SUPERIOR DE LA ENTIDAD  
DE AUDITORIA SUPERIOR DEL ESTADO  
PRESENTE.-



En cumplimiento a lo establecido en la Ley de Fiscalización Superior del Estado de Durango en su Artículo 20, me permito enviar a Usted, Informe preliminar correspondiente al mes de OCTUBRE del 2016.

Sin otro asunto por el momento, me es grato enviarle un cordial saludo.

ATENTAMENTE  
SUFRAGIO EFECTIVO.- NO REELECCIÓN  
VICTORIA DE DURANGO, DGO., NOVIEMBRE 18 DEL 2016

L.A.E. FRANCISCO BUENO AYUR  
DIRECTOR MUNICIPAL DE ADMINISTRACIÓN Y FINANZAS



COPIAS: Archivo



Bld. Luis Donaldo Colosio No. 200  
Fraccionamiento San Ignacio  
Durango, Durango, México

C.P. 34030  
Tel. (618) 137 80 00. 137 80 01  
www.municipiodurango.gob.mx





DIRECCION MUNICIPAL DE  
**ADMINISTRACION  
Y FINANZAS**




"2016, AÑO DEL NUEVO SISTEMA DE JUSTICIA PENAL"

SUBDIRECCIÓN DE CONTABILIDAD Y  
EVALUACIÓN DE LA INFORMACIÓN

OFICIO No. 0431.12/2016

C.P. LUIS ARTURO VILLARREAL MORALES  
AUDITOR SUPERIOR DE LA ENTIDAD  
DE AUDITORIA SUPERIOR DEL ESTADO  
PRESENTE.-



En cumplimiento a lo establecido en la Ley de Fiscalización Superior del Estado de Durango en su Artículo 20, me permito enviar a Usted, **Informe preliminar** correspondiente al mes de **NOVIEMBRE** del 2016.

Sin otro asunto por el momento, me es grato enviarle un cordial saludo.

ATENTAMENTE

VICTORIA DE DURANGO, DGO., DICIEMBRE 20 DEL 2016

*[Handwritten signature]*  
L.A.E. FRANCISCO BUENO AYUP  
DIRECTOR MUNICIPAL DE ADMINISTRACIÓN Y FINANZAS



COPIAS: Archivo



Bvd. Luis Donaldo Colosio No. 200  
Fraccionamiento San Ignacio  
Durango, Durango, México

C.P. 34030  
Tel. (618) 137 80 00, 137 80 01  
[www.municipiodurango.gob.mx](http://www.municipiodurango.gob.mx)



DIRECCION MUNICIPAL DE  
ADMINISTRACION  
Y FINANZAS



OFICIO No. 556.02/2017

C.P. LUIS ARTURO VILLARREAL MORALES  
AUDITOR SUPERIOR DE LA ENTIDAD  
DE AUDITORIA SUPERIOR DEL ESTADO  
PRESENTE.-

En cumplimiento a lo establecido en la Ley de Fiscalización Superior del Estado de Durango en su Artículo 20, me permito enviar a Usted, Informe preliminar de los Estados Financieros correspondiente al mes de **DICIEMBRE** del 2016.

Sin otro asunto por el momento, me es grato enviarle un cordial saludo.

ATENTAMENTE

VICTORIA DE DURANGO, DGO., FEBRERO 10 DEL 2017

**ease**  
AUDITORIA DE AUDITORIA SUPERIOR DEL ESTADO DE DURANGO

10 FEB 2017  
RECIBIDO

L.A.E. FRANCISCO BUENO AYUP  
DIRECTOR MUNICIPAL DE ADMINISTRACIÓN Y FINANZAS



COPIAS: Archivo



Bld. Luis Donaldo Colosio No. 200  
Fraccionamiento San Ignacio  
Durango, Durango, México

C.P. 34030  
Tel. (618) 137 80 00, 137 80 01  
www.municipiodurango.gob.mx

3

**ESTADOS  
FINANCIEROS  
2016**



MUNICIPIO DE DURANGO  
CUENTA PÚBLICA 2016  
ESTADO DE ACTIVIDADES



INGRESOS Y OTROS BENEFICIOS

INGRESOS DE GESTIÓN	\$ 632,836,264.09
IMPUESTOS	\$ 415,498,232.01
CONTRIBUCIONES DE MEJORAS	0.00
DERECHOS	205,598,718.24
PRODUCTOS DE TIPO CORRIENTE	11,739,313.84
APROVECHAMIENTOS DE TIPO CORRIENTE	63,293,702.06
PARTICIPACIONES Y APORTACIONES	1,235,687,730.63
INGRESOS FINANCIEROS	0.00
<b>TOTAL DE INGRESOS Y OTROS BENEFICIOS</b>	<b>1,931,817,696.78</b>

GASTOS Y OTRAS PERDIDAS

GASTO DE FUNCIONAMIENTO	\$ 1,262,900,813.61
SERVICIOS PERSONALES	\$ 748,340,800.92
MATERIALES Y SUMINISTROS	108,633,323.72
SERVICIOS GENERALES	405,926,688.97
TRANSFERENCIAS, ASIGNACIONES, SUBSIDIOS Y OTRAS AYUDAS	363,413,460.86
INVERSIÓN PÚBLICA	139,778,042.33
INTERESES COMISIONES Y OTROS GASTOS DE LA DEUDA PÚBLICA	31,319,226.46
OTROS GASTOS Y PERDIDAS EXTRAORDINARIAS	41,026,446.78
ESTIMACIÓN, DEPRECIACIÓN, DETERIORO Y AMORT. OTROS GASTOS	\$ 0.00
<b>TOTAL DE GASTOS Y OTRAS PERDIDAS</b>	<b>1,838,437,990.04</b>

EFFECTIVO Y EQUIVALENTE DE EFFECTIVO	109,151,823.99
EFFECTIVO O EQUIVALENTE DE EFFECTIVO A RECIBIR	12,394,598.70
DERECHOS A RECIBIR BIENES O SERVICIOS	0.00
ALMACENES	23,100.31
ACTIVO NO CIRCULANTE	980,179,463.14
CUENTAS POR PAGAR A CORTO PLAZO	41,705,026.97
OTRAS CUENTAS POR PAGAR A CORTO PLAZO	0.00
PASIVO NO CIRCULANTE	499,239,094.27
HACIENDA PÚBLICA/PATRIMONIO CONTRIBUIDO	202,728,537.91
PATRIMONIO ACUMULADO	358,076,326.99

EFFECTIVO Y EQUIVALENTE DE EFFECTIVO	177,994,030.88
EFFECTIVO O EQUIVALENTE DE EFFECTIVO A RECIBIR	5,607,316.28
DERECHOS A RECIBIR BIENES O SERVICIOS	0.00
ALMACENES	23,100.31
ACTIVO NO CIRCULANTE	2,175,206,279.07
CUENTAS POR PAGAR A CORTO PLAZO	51,099,568.27
OTRAS CUENTAS POR PAGAR A CORTO PLAZO	0.00
PASIVO NO CIRCULANTE	453,832,616.18
HACIENDA PÚBLICA/PATRIMONIO CONTRIBUIDO	1,405,902,313.11
PATRIMONIO ACUMULADO	354,616,522.24

AHORRO / DESAHORRO INICIAL	0.00
<b>SUMAS IGUALES</b>	<b>\$ 1,931,817,696.78</b>

AHORRO / DESAHORRO NETO DEL EJERCICIO	93,379,706.74
<b>SUMAS IGUALES</b>	<b>\$ 1,931,817,696.78</b>

DEUDA PÚBLICA

\$453,832,616.18

PRESIDENTE MUNICIPAL  
DR. JOSÉ RAMÓN ENRÍQUEZ HERRERA

DIRECTOR MPAL. DE ADMÓN. Y FINANZAS  
L.A. FRANCISCO BUENO AYUP

SINDICO  
M.A.P. LUZ MARÍA GARIBAY AVITIA



MUNICIPIO DE DURANGO  
CUENTA PÚBLICA 2016  
ESTADO DE ACTIVIDADES



INGRESOS Y OTROS BENEFICIOS

INGRESOS DE GESTIÓN	\$ 632,836,264.09
IMPUESTOS	\$ 415,498,232.01
CONTRIBUCIONES DE MEJORAS	0.00
DERECHOS	205,598,718.24
PRODUCTOS DE TIPO CORRIENTE	11,739,313.84
APROVECHAMIENTOS DE TIPO CORRIENTE	63,293,702.06
PARTICIPACIONES Y APORTACIONES	1,235,687,730.63
INGRESOS FINANCIEROS	0.00
<b>TOTAL DE INGRESOS Y OTROS BENEFICIOS</b>	<b>1,931,817,696.78</b>

GASTOS Y OTRAS PERDIDAS

GASTO DE FUNCIONAMIENTO	\$ 1,262,900,813.61
SERVICIOS PERSONALES	\$ 748,340,800.92
MATERIALES Y SUMINISTROS	108,633,323.72
SERVICIOS GENERALES	405,926,688.97
TRANSFERENCIAS, ASIGNACIONES, SUBSIDIOS Y OTRAS AYUDAS	363,413,460.86
INVERSIÓN PÚBLICA	139,778,042.33
INTERESES COMISIONES Y OTROS GASTOS DE LA DEUDA PÚBLICA	31,319,226.46
OTROS GASTOS Y PERDIDAS EXTRAORDINARIAS	41,026,446.78
ESTIMACIÓN, DEPRECIACIÓN, DETERIORO Y AMORT. OTROS GASTOS	\$ 0.00
<b>TOTAL DE GASTOS Y OTRAS PERDIDAS</b>	<b>1,838,437,990.04</b>

EFFECTIVO Y EQUIVALENTE DE EFFECTIVO	109,151,823.99
EFFECTIVO O EQUIVALENTE DE EFFECTIVO A RECIBIR	12,394,598.70
DERECHOS A RECIBIR BIENES O SERVICIOS	0.00
ALMACENES	23,100.31
ACTIVO NO CIRCULANTE	980,179,463.14
CUENTAS POR PAGAR A CORTO PLAZO	41,705,026.97
OTRAS CUENTAS POR PAGAR A CORTO PLAZO	0.00
PASIVO NO CIRCULANTE	499,239,094.27
HACIENDA PÚBLICA/PATRIMONIO CONTRIBUIDO	202,728,537.91
PATRIMONIO ACUMULADO	358,076,326.99

EFFECTIVO Y EQUIVALENTE DE EFFECTIVO	177,994,030.88
EFFECTIVO O EQUIVALENTE DE EFFECTIVO A RECIBIR	5,607,316.28
DERECHOS A RECIBIR BIENES O SERVICIOS	0.00
ALMACENES	23,100.31
ACTIVO NO CIRCULANTE	2,175,206,279.07
CUENTAS POR PAGAR A CORTO PLAZO	51,099,568.27
OTRAS CUENTAS POR PAGAR A CORTO PLAZO	0.00
PASIVO NO CIRCULANTE	453,832,616.18
HACIENDA PÚBLICA/PATRIMONIO CONTRIBUIDO	1,405,902,313.11
PATRIMONIO ACUMULADO	354,616,522.24

AHORRO / DESAHORRO INICIAL	0.00
<b>SUMAS IGUALES</b>	<b>\$ 1,931,817,696.78</b>

AHORRO / DESAHORRO NETO DEL EJERCICIO	93,379,706.74
<b>SUMAS IGUALES</b>	<b>\$ 1,931,817,696.78</b>

DEUDA PÚBLICA

\$453,832,616.18

PRESIDENTE MUNICIPAL  
DE JOSÉ RAMÓN ENRÍQUEZ HERRERA

DIRECTOR MPAL. DE ADMÓN. Y FINANZAS  
L.A. FRANCISCO BUENO AYUP

SINDICO  
M.A.P. LUZ MARÍA GARIBAY AVITIA



**ESTADO DE SITUACIÓN FINANCIERA  
AL 31 DE DICIEMBRE DE 2016**

ACTIVO		PASIVO	
<b>ACTIVO CIRCULANTE</b>		<b>PASIVO CIRCULANTE</b>	
<b>Efectivo y Equivalente de Efectivo</b>	177,994,030.88	<b>Cuentas por Pagar a Corto Plazo</b>	51,099,568.27
Efectivo	0.00	Servicios Personales	2,168,949.63
Bancos Tesorería	169,811,957.75	Proveedores y Otras Deudas por Pagar	21,937,195.32
Depósitos de Fondos de Terceros	8,182,073.13	Contratistas por Obras Públicas	6,403,356.15
<b>Efectivo o Equivalente de Efectivo a Recibir</b>	5,607,316.28	Transferencias Otorgadas	0.00
Inversiones Financieras	0.00	Retenciones y Contribuciones por Pagar a Corto Plazo	20,590,067.17
Cuentas por Cobrar	0.00	<b>Otras Cuentas por Pagar a Corto Plazo</b>	0.00
Deudores Diversos	2,941,785.20	<b>Otros Pasivos a Corto Plazo</b>	0.00
Prestamos Otorgados	2,665,531.08	Ingresos Por Clasificar	0.00
Otros Deudores Diversos	0.00	<b>Porción a Corto Plazo de la Deuda a Largo Plazo</b>	0.00
<b>Derechos a Recibir Bienes o Servicios</b>	0.00	Deuda Pública Interna	0.00
Anticipos a Corto Plazo	0.00	<b>TOTAL PASIVO CIRCULANTE</b>	51,099,568.27
Otros Derechos a Recibir Bienes O Servicios	0.00	<b>PASIVO NO CIRCULANTE</b>	
<b>Almacenes</b>	23,100.31	<b>Cuentas Por Pagar a Largo Plazo</b>	0.00
Almacenes de Materiales y Suministros de Consumo	23,100.31	Proveedores	0.00
<b>Otros Activos Circulantes</b>	0.00	Contratistas de Obras Públicas	0.00
<b>TOTAL DE ACTIVOS CIRCULANTES</b>	183,624,447.47	<b>Deuda Pública a Largo Plazo</b>	453,832,616.18
<b>ACTIVO NO CIRCULANTE</b>		Deuda Pública Interna	453,832,616.18
<b>Bienes Inmuebles</b>	2,105,916,040.23	<b>Otros Pasivos a Largo Plazo</b>	0.00
Terrenos	1,710,812,944.42	<b>TOTAL DE PASIVO NO CIRCULANTE</b>	453,832,616.18
Viviendas	0.00	<b>TOTAL PASIVO</b>	504,932,184.45
Edificios no Residenciales	227,133,514.26	<b>HACIENDA PÚBLICA/PATRIMONIO</b>	
Infraestructura	159,737,340.35	<b>Hacienda Pública/Patrimonio Contribuido</b>	1,405,902,313.11
Construcciones en Proceso en Bienes de Dominio Público	8,232,241.20	Donaciones De Capital	1,405,902,313.11
Construcciones en Proceso en Bienes Propios	0.00	Actualizaciones de Hacienda Pública/Patrimonio	0.00
Acciones de Fomento	0.00	<b>Hacienda Pública Patrimonio Generado</b>	447,996,228.98
<b>Bienes Muebles</b>	67,162,290.80	Patrimonio Acumulado	354,616,522.24
Mobiliario y Equipo de Administración	12,724,784.04	Resultado del Ejercicio Ahorro/Desahorro	93,379,706.74
Mobiliario y Equipo Educacional y Recreativo	2,158,549.92	<b>HACIENDA PÚBLICA/PATRIMONIO TOTAL</b>	1,853,898,542.09
Equipo e Instrumental Médico y de Laboratorio	361,582.15	<b>TOTAL DE PASIVO Y HACIENDA PÚBLICA/PATRIMONIO TOTAL</b>	2,358,830,726.54
Equipo de Transporte	21,493,575.74		
Equipo de Defensa y Seguridad	1,283,768.23		
Maquinaria, Otros Equipos y Herramientas	28,590,222.36		
Colecciones, Obras de Arte y Objetos Valiosos	0.00		
Activos Biológicos	549,808.36		
<b>Activos Intangibles</b>	2,127,948.04		
Software	2,127,948.04		
Licencias	0.00		
<b>TOTAL DE ACTIVOS NO CIRCULANTES</b>	2,175,206,279.07		
<b>TOTAL DE ACTIVO</b>	2,358,830,726.54		

PRESIDENTE MUNICIPAL

DIRECTOR MPAL. DE ADMÓN Y FINANZAS

SÍNDICO MUNICIPAL

DR. JOSÉ RAMÓN ENRÍQUEZ HERRERA

L.A.E. FRANCISCO BUENO AYUP

M.A.P. LUZ MARÍA GARIBAY AVITIA



**ESTADO DE SITUACIÓN FINANCIERA  
AL 31 DE DICIEMBRE DE 2016**



ACTIVO		PASIVO	
<b>ACTIVO CIRCULANTE</b>		<b>PASIVO CIRCULANTE</b>	
<b>Efectivo y Equivalente de Efectivo</b>	<b>177,994,030.88</b>	<b>Cuentas por Pagar a Corto Plazo</b>	<b>51,099,568.27</b>
Efectivo	0.00	Servicios Personales	2,168,949.63
Bancos Tesorería	169,811,957.75	Proveedores y Otras Deudas por Pagar	21,937,195.32
Depósitos de Fondos de Terceros	8,182,073.13	Contratistas por Obras Públicas	6,403,356.15
<b>Efectivo o Equivalente de Efectivo a Recibir</b>	<b>5,607,316.28</b>	Transferencias Otorgadas	0.00
Inversiones Financieras	0.00	Retenciones y Contribuciones por Pagar a Corto Plazo	20,590,067.17
Cuentas por Cobrar	0.00	<b>Otras Cuentas por Pagar a Corto Plazo</b>	<b>0.00</b>
Deudores Diversos	2,941,785.20	<b>Otros Pasivos a Corto Plazo</b>	<b>0.00</b>
Prestamos Otorgados	2,665,531.08	Ingresos Por Clasificar	0.00
Otros Deudores Diversos	0.00	<b>Porción a Corto Plazo de la Deuda a Largo Plazo</b>	<b>0.00</b>
<b>Derechos a Recibir Bienes o Servicios</b>	<b>0.00</b>	Deuda Pública Interna	0.00
Anticipos a Corto Plazo	0.00	<b>TOTAL PASIVO CIRCULANTE</b>	<b>51,099,568.27</b>
Otros Derechos a Recibir Bienes O Servicios	0.00	<b>PASIVO NO CIRCULANTE</b>	
<b>Almacenes</b>	<b>23,100.31</b>	<b>Cuentas Por Pagar a Largo Plazo</b>	<b>0.00</b>
Almacenes de Materiales y Suministros de Consumo	23,100.31	Proveedores	0.00
<b>Otros Activos Circulantes</b>	<b>0.00</b>	Contratistas de Obras Públicas	0.00
<b>TOTAL DE ACTIVOS CIRCULANTES</b>	<b>183,624,447.47</b>	<b>Deuda Pública a Largo Plazo</b>	<b>453,832,616.18</b>
<b>ACTIVO NO CIRCULANTE</b>		Deuda Pública Interna	453,832,616.18
<b>Bienes Inmuebles</b>	<b>2,105,916,040.23</b>	<b>Otros Pasivos a Largo Plazo</b>	<b>0.00</b>
Terrenos	1,710,812,944.42	<b>TOTAL DE PASIVO NO CIRCULANTE</b>	<b>453,832,616.18</b>
Viviendas	0.00	<b>TOTAL PASIVO</b>	<b>504,932,184.45</b>
Edificios no Residenciales	227,133,514.26	<b>HACIENDA PÚBLICA/PATRIMONIO</b>	
Infraestructura	159,737,340.35	<b>Hacienda Pública/Patrimonio Contribuido</b>	<b>1,405,902,313.11</b>
Construcciones en Proceso en Bienes de Dominio Público	8,232,241.20	Donaciones De Capital	1,405,902,313.11
Construcciones en Proceso en Bienes Propios	0.00	Actualizaciones de Hacienda Pública/Patrimonio	0.00
Acciones de Fomento	0.00	<b>Hacienda Pública Patrimonio Generado</b>	<b>447,996,228.98</b>
<b>Bienes Muebles</b>	<b>67,162,290.80</b>	Patrimonio Acumulado	354,616,522.24
Mobiliario y Equipo de Administración	12,724,784.04	Resultado del Ejercicio Ahorro/Desahorro	93,379,706.74
Mobiliario y Equipo Educativo y Recreativo	2,158,549.92	<b>HACIENDA PÚBLICA/PATRIMONIO TOTAL</b>	<b>1,853,898,542.09</b>
Equipo e Instrumental Médico y de Laboratorio	361,582.15	<b>TOTAL DE PASIVO Y HACIENDA PÚBLICA/PATRIMONIO TOTAL</b>	<b>2,358,830,726.54</b>
Equipo de Transporte	21,493,575.74		
Equipo de Defensa y Seguridad	1,283,768.23		
Maquinaria, Otros Equipos y Herramientas	28,590,222.36		
Colecciones, Obras de Arte y Objetos Valiosos	0.00		
Activos Biológicos	549,808.36		
<b>Activos Intangibles</b>	<b>2,127,948.04</b>		
Software	2,127,948.04		
Licencias	0.00		
<b>TOTAL DE ACTIVOS NO CIRCULANTES</b>	<b>2,175,206,279.07</b>		
<b>TOTAL DE ACTIVO</b>	<b>2,358,830,726.54</b>		

PRESIDENTE MUNICIPAL

DIRECTOR MPAL. DE ADMÓN Y FINANZAS

SINDICO MUNICIPAL

DR. JOSÉ RAMÓN ENRÍQUEZ HERRERA

L.A.E. FRANCISCO BUENO AYUP

M.A.P. LUZ MARÍA GARIBAY AVITIA



**ESTADO DE ACTIVIDADES  
DEL 01 DE ENERO AL 31 DE DICIEMBRE DE 2016**



**INGRESOS Y OTROS BENEFICIOS**

**Ingresos de la Gestión**

**Impuestos**

		<b>415,498,232.01</b>
Impuesto Sobre los Ingresos	1,639,112.75	
Impuestos Sobre el Patrimonio	269,255,067.02	
Impuestos Sobre La Producción, El Consumo y las Transacciones	100,558,184.76	
Accesorios de los Impuestos	<u>44,045,867.48</u>	

**Contribuciones de Mejoras**

0.00

**Derechos**

205,598,718.24

**Productos de Tipo Corriente**

11,739,313.84

**Aprovechamientos de Tipo Corriente**

63,293,702.06

**Participaciones y Aportaciones**

1,235,687,730.63

Participaciones	753,082,496.68	
Aportaciones	404,345,955.00	
Convenios	<u>78,259,278.95</u>	

**Otros Ingresos y Beneficios**

**Ingresos Financieros**

0.00

Intereses Ganados de Valores, Créditos, Bonos y Otros	0.00	
Otros Ingresos Financieros	<u>0.00</u>	

**Otros Ingresos y Beneficios Varios**

0.00

**TOTAL DE INGRESOS**

**1,931,817,696.78**

**GASTOS Y OTRAS PERDIDAS**

**Gastos de Funcionamiento**

1,262,900,813.61

Servicios Personales	748,340,800.92	
Materiales y Suministros	108,633,323.72	
Servicios Generales	<u>405,926,688.97</u>	

**Participaciones, Aportaciones**

0.00

**Inversión Pública**

139,778,042.33

Inversión Pública	133,370,288.33	
Acciones de Fomento	<u>6,407,754.00</u>	

**Transferencias, Asignaciones, Subsidios y Otras Ayudas**

363,413,460.86

Transferencias Otorgadas a Entidades Paraestatales	91,873,894.01	
Subsidios y Subvenciones	204,089,436.86	
Ayudas Sociales	66,583,816.28	
Pensiones y Jubilaciones	<u>866,313.71</u>	

**Intereses, comisiones y Otros Gastos de la Deuda Pública**

31,319,226.46

**Otros Gastos y Perdidas Extraordinarios**

41,026,446.78

**TOTAL DE GASTOS Y OTRAS PERDIDAS**

**1,838,437,990.04**

**AHORRO / DESAHORRO NETO DEL EJERCICIO**

**93,379,706.74**

PRESIDENTE MUNICIPAL  
DR. JOSÉ RAMÓN ENRÍQUEZ HERRERA

DIRECTOR MPAL. DE ADMÓN Y FINANZAS  
L.A.E. FRANCISCO BUENO AYUP

SINDICO MUNICIPAL  
M.A.P. LUZ MARÍA GARIBAY AVITIA





**ESTADO DE ACTIVIDADES  
DEL 01 DE ENERO AL 31 DE DICIEMBRE DE 2016**



**INGRESOS Y OTROS BENEFICIOS**

**Ingresos de la Gestión**

**Impuestos**

Impuesto Sobre los Ingresos	1,639,112.75	415,498,232.01
Impuestos Sobre el Patrimonio	269,255,067.02	
Impuestos Sobre La Producción, El Consumo y las Transacciones	100,558,184.76	
Accesorios de los impuestos	44,045,867.48	

**Contribuciones de Mejoras**

0.00

**Derechos**

205,598,718.24

**Productos de Tipo Corriente**

11,739,313.84

**Aprovechamientos de Tipo Corriente**

63,293,702.06

**Participaciones y Aportaciones**

1,235,687,730.63

Participaciones	753,082,496.68	
Aportaciones	404,345,955.00	
Convenios	78,259,278.95	

**Otros Ingresos y Beneficios**

**Ingresos Financieros**

0.00

Intereses Ganados de Valores, Créditos, Bonos y Otros	0.00	
Otros Ingresos Financieros	0.00	

**Otros Ingresos y Beneficios Varios**

0.00

**TOTAL DE INGRESOS**

1,931,817,696.78

**GASTOS Y OTRAS PERDIDAS**

**Gastos de Funcionamiento**

1,262,900,813.61

Servicios Personales	748,340,800.92	
Materiales y Suministros	108,633,323.72	
Servicios Generales	405,926,688.97	

**Participaciones, Aportaciones**

0.00

**Inversión Pública**

139,778,042.33

Inversión Pública	133,370,288.33	
Acciones de Fomento	6,407,754.00	

**Transferencias, Asignaciones, Subsidios y Otras Ayudas**

363,413,460.86

Transferencias Otorgadas a Entidades Paraestatales	91,873,894.01	
Subsidios y Subvenciones	204,089,436.86	
Ayudas Sociales	66,583,816.28	
Pensiones y Jubilaciones	866,313.71	

**Intereses, comisiones y Otros Gastos de la Deuda Pública**

31,319,226.46

**Otros Gastos y Perdidas Extraordinarios**

41,026,446.78

**TOTAL DE GASTOS Y OTRAS PERDIDAS**

1,838,437,990.04

**AHORRO / DESAHORRO NETO DEL EJERCICIO**

93,379,706.74

PRESIDENTE MUNICIPAL  
DR. JOSÉ RAMÓN ENRÍQUEZ HERRERA

DIRECTOR MPAL. DE ADMÓN Y FINANZAS  
L.A.E. FRANCISCO BUENO AYUP

SINDICO MUNICIPAL  
M.A.P. LUZ MARIA GARIBAY AVITIA

## ESTADO DE DURANGO

MUNICIPIO: DURANGO

ESTADO FLUJO DE EFECTIVO  
DEL 01 ENERO AL 31 DE DICIEMBRE DE 2016

## FLUJO DE EFECTIVO DE LAS ACTIVIDADES DE GESTIÓN

<b>ORIGEN</b>	<b>1,931,817,696.78</b>
IMPUESTOS	415,498,232.01
CONTRIBUCIONES DE MEJORAS	0.00
DERECHOS	205,598,718.24
PRODUCTOS DE TIPO CORRIENTE	11,739,313.84
APROVECHAMIENTOS DE TIPO CORRIENTE	63,293,702.06
OTRAS CONTRIBUCIONES CAUSADAS EN EJERCICIOS ANTERIORES	0.00

## PARTICIPACIONES Y APORTACIONES

PARTICIPACIONES	753,082,496.68
APORTACIONES	404,345,955.00
CONVENIOS	78,259,278.95
<b>OTROS INGRESOS</b>	<b>0.00</b>

## APLICACIÓN

<b>1,838,437,990.04</b>	
SERVICIOS PERSONALES	748,340,800.92
MATERIALES Y SUMINISTROS	108,633,323.72
SERVICIOS GENERALES	405,926,688.97
PARTICIPACIONES Y APORTACIONES	0.00
INVERSIÓN PÚBLICA	139,778,042.33
<b>TRANSFERENCIAS, ASIGNACIONES Y SUBSIDIOS Y OTRAS AYUDAS</b>	
TRANSFERENCIAS AL RESTO DEL SECTOR PÚBLICO	91,873,894.01
SUBSIDIOS Y SUBVENCIONES	204,089,436.86
AYUDAS SOCIALES	66,583,816.28
PENSIONES Y JUBILACIONES	866,313.71
INTERESES COMISIONES Y OTROS GASTOS DE LA DEUDA PÚBLICA	31,319,226.46
<b>OTROS GASTOS Y PERDIDAS EXTRAORDINARIAS</b>	<b>41,026,446.78</b>

## FLUJO NETO DE EFECTIVO POR ACTIVIDAD DE OPERACIONES

93,379,706.74

## FLUJO DE EFECTIVO DE LAS ACTIVIDADES DE INVERSIÓN

<b>ORIGEN</b>	<b>1,199,713,970.45</b>
CONTRIBUCIONES DE CAPITAL	1,199,713,970.45
VENTA DE ACTIVOS FIJOS	0.00
OTROS	0.00

## APLICACIÓN

<b>-1,195,026,815.93</b>	
BIENES INMUEBLES Y MUEBLES	-1,197,978,213.07
CONSTRUCCIONES EN PROCESO (OBRA PÚBLICA)	2,951,397.14
OTROS	0.00

## FLUJO NETO DE EFECTIVO POR ACTIVIDADES DE INVERSIÓN

4,687,154.52

## FLUJO DE EFECTIVO DE LAS ACTIVIDADES DE FINANCIAMIENTO

<b>ORIGEN</b>	<b>22,999,602.58</b>
<b>ENDEUDAMIENTO NETO</b>	
INTERNO	0.00
INCREMENTO DE OTROS PASIVOS	16,212,320.16
DISMINUCIÓN DE ACTIVOS FINANCIEROS	6,787,282.42

## APLICACIÓN

<b>-52,224,256.95</b>	
INCREMENTO DE ACTIVOS FINANCIEROS	0.00
<b>SERVICIO DE DEUDA</b>	
INTERNO	-45,406,478.09
DISMINUCIÓN DE OTROS PASIVOS	-6,817,778.86

## FLUJO NETO DE EFECTIVO POR ACTIVIDADES DE FINANCIAMIENTO

-29,224,654.37

## INCREMENTO / DISMINUCIÓN NETA EN EL EFECTIVO Y EQUIVALENTE AL EFECTIVO

68,842,206.89

## EFECTIVO Y EQUIVALENTE AL EFECTIVO AL INICIO DEL PERIODO

109,151,823.99

## EFECTIVO Y EQUIVALENTE AL EFECTIVO AL FINAL DEL PERIODO

177,994,030.88

PRESIDENTE MUNICIPAL  
DR. JOSÉ RAMÓN ENRÍQUEZ HERRERADIRECTOR MPAL. DE ADMÓN Y FINANZAS  
L.A.E. FRANCISCO BUENO AYUPSÍNDICO MUNICIPAL  
M.A.P. LUZ MARÍA GARIBAY AVITIA

## ESTADO DE DURANGO

MUNICIPIO: DURANGO

<b>ESTADO FLUJO DE EFECTIVO DEL 01 ENERO AL 31 DE DICIEMBRE DE 2016</b>
---

**FLUJO DE EFECTIVO DE LAS ACTIVIDADES DE GESTIÓN**

<b>ORIGEN</b>	<b>1,931,817,696.78</b>
IMPUESTOS	415,498,232.01
CONTRIBUCIONES DE MEJORAS	0.00
DERECHOS	205,598,718.24
PRODUCTOS DE TIPO CORRIENTE	11,739,313.84
APROVECHAMIENTOS DE TIPO CORRIENTE	63,293,702.06
OTRAS CONTRIBUCIONES CAUSADAS EN EJERCICIOS ANTERIORES	0.00

**PARTICIPACIONES Y APORTACIONES**

PARTICIPACIONES	753,082,496.68
APORTACIONES	404,345,955.00
CONVENIOS	78,259,278.95
<b>OTROS INGRESOS</b>	<b>0.00</b>

**APLICACIÓN**

	<b>1,838,437,990.04</b>
SERVICIOS PERSONALES	748,340,800.92
MATERIALES Y SUMINISTROS	108,633,323.72
SERVICIOS GENERALES	405,926,688.97
PARTICIPACIONES Y APORTACIONES	0.00
INVERSIÓN PÚBLICA	139,778,042.33
<b>TRANSFERENCIAS, ASIGNACIONES Y SUBSIDIOS Y OTRAS AYUDAS</b>	
TRANSFERENCIAS AL RESTO DEL SECTOR PÚBLICO	91,873,894.01
SUBSIDIOS Y SUBVENCIONES	204,089,436.86
AYUDAS SOCIALES	66,583,816.28
PENSIONES Y JUBILACIONES	866,313.71
INTERESES COMISIONES Y OTROS GASTOS DE LA DEUDA PÚBLICA	31,319,226.46
<b>OTROS GASTOS Y PERDIDAS EXTRAORDINARIAS</b>	<b>41,026,446.78</b>

**FLUJO NETO DE EFECTIVO POR ACTIVIDAD DE OPERACIONES**

93,379,706.74

**FLUJO DE EFECTIVO DE LAS ACTIVIDADES DE INVERSIÓN**

<b>ORIGEN</b>	<b>1,199,713,970.45</b>
CONTRIBUCIONES DE CAPITAL	1,199,713,970.45
VENTA DE ACTIVOS FIJOS	0.00
OTROS	0.00

**APLICACIÓN**

	<b>-1,195,026,815.93</b>
BIENES INMUEBLES Y MUEBLES	-1,197,978,213.07
CONSTRUCCIONES EN PROCESO (OBRA PÚBLICA)	2,951,397.14
OTROS	0.00

**FLUJO NETO DE EFECTIVO POR ACTIVIDADES DE INVERSIÓN**

4,687,154.52

**FLUJO DE EFECTIVO DE LAS ACTIVIDADES DE FINANCIAMIENTO**

<b>ORIGEN</b>	<b>22,999,602.58</b>
<b>ENDEUDAMIENTO NETO</b>	
INTERNO	0.00
INCREMENTO DE OTROS PASIVOS	16,212,320.16
DISMINUCIÓN DE ACTIVOS FINANCIEROS	6,787,282.42

**APLICACIÓN**

	<b>-52,224,256.95</b>
INCREMENTO DE ACTIVOS FINANCIEROS	0.00
<b>SERVICIO DE DEUDA</b>	
INTERNO	-45,406,478.09
DISMINUCIÓN DE OTROS PASIVOS	-6,817,778.86
<b>FLUJO NETO DE EFECTIVO POR ACTIVIDADES DE FINANCIAMIENTO</b>	<b>-29,224,654.37</b>

**INCREMENTO / DISMINUCIÓN NETA EN EL EFECTIVO Y EQUIVALENTE AL EFECTIVO**  
**EFECTIVO Y EQUIVALENTE AL EFECTIVO AL INICIO DEL PERIODO**  
**EFECTIVO Y EQUIVALENTE AL EFECTIVO AL FINAL DEL PERIODO**

68,842,206.89  
109,151,823.99  
177,994,030.88

PRESIDENTE MUNICIPAL  
DR. JOSÉ RAMÓN ENRÍQUEZ HERRERA

DIRECTOR MPAL DE ADMÓN Y FINANZAS  
L.A.E. FRANCISCO BUENO AYUP

SINDICO MUNICIPAL  
M.A.P. LUZ MARÍA BARIBAY AVITA



MUNICIPIO DE DURANGO  
DIRECCIÓN MUNICIPAL DE ADMINISTRACIÓN Y FINANZAS  
ESTADO DE VARIACIÓN EN LA HACIENDA PUBLICA/PATRIMONIO  
DEL 1o. DE ENERO AL 31 DE DICIEMBRE DE 2016



CONCEPTO	PATRIMONIO CONTRIBUIDO	PATRIMONIO GENERADO GENERADO	AJUSTES POR CAMBIOS DE VALOR	OTROS INCREMENTOS PATRIMONIALES	TOTAL
HACIENDA PUBLICA/PATRIMONIO					
HACIENDA PUBLICA/PATRIMONIO CONTRIBUIDO					
APORTACIONES	0.00	0.00	0.00	0.00	0.00
DONACIONES DE CAPITAL	1,405,902,313.11	0.00	0.00	0.00	1,405,902,313.11
ACTUALIZACION DE LA HACIENDA PUBLICA/ PATRIMO	0.00	0.00	0.00	0.00	0.00
HACIENDA PUBLICA/PATRIMONIO GENERADO					
PATRIMONIO ACUMULADO	0.00	178,440,454.56	0.00	0.00	178,440,454.56
RESULTADO DE EJERCICIOS ANTERIORES	0.00	176,176,067.68			176,176,067.68
RESULTADOS DEL EJERCICIO	0.00	93,379,706.74	0.00	0.00	93,379,706.74
<b>TOTAL</b>	<b>1,405,902,313.11</b>	<b>447,996,228.98</b>	<b>0.00</b>	<b>0.00</b>	<b>1,853,898,542.09</b>

  
DIRECTOR MUNICIPAL DE ADMINISTRACIÓN Y FINANZAS  
L.A.E. FRANCISCO BUENO AYUP



MUNICIPIO DE DURANGO  
DIRECCIÓN MUNICIPAL DE ADMINISTRACIÓN Y FINANZAS  
ESTADO DE VARIACIÓN EN LA HACIENDA PUBLICA/PATRIMONIO  
DEL 1o. DE ENERO AL 31 DE DICIEMBRE DE 2016

Gobierno Ciudadano  
**DURANGO**

CONCEPTO	PATRIMONIO CONTRIBUIDO	PATRIMONIO GENERADO GENERADO	AJUSTES POR CAMBIOS DE VALOR	OTROS INCREMENTOS PATRIMONIALES	TOTAL
HACIENDA PUBLICA/PATRIMONIO					
HACIENDA PUBLICA/PATRIMONIO CONTRIBUIDO					
APORTACIONES	0.00	0.00	0.00	0.00	0.00
DONACIONES DE CAPITAL	1,405,902,313.11	0.00	0.00	0.00	1,405,902,313.11
ACTUALIZACION DE LA HACIENDA PUBLICA/ PATRIMO	0.00	0.00	0.00	0.00	0.00
HACIENDA PUBLICA/PATRIMONIO GENERADO					
PATRIMONIO ACUMULADO	0.00	178,440,454.56	0.00	0.00	178,440,454.56
RESULTADO DE EJERCICIOS ANTERIORES	0.00	176,176,067.68			176,176,067.68
RESULTADOS DEL EJERCICIO	0.00	93,379,706.74	0.00	0.00	93,379,706.74
<b>TOTAL</b>	<b>1,405,902,313.11</b>	<b>447,996,228.98</b>	<b>0.00</b>	<b>0.00</b>	<b>1,853,898,542.09</b>

  
\_\_\_\_\_  
DIRECTOR MUNICIPAL DE ADMINISTRACIÓN Y FINANZAS  
L.A.E. FRANCISCO BUENO AYUP



MUNICIPIO DE DURANGO  
DIRECCIÓN MUNICIPAL DE ADMINISTRACIÓN Y FINANZAS  
REPORTE ANALITICO DEL ACTIVO  
DEL 1o. DE ENERO AL 31 DE DICIEMBRE DE 2016



Saldo de activo neto	Saldo inicial	Aumentos	Aumentos por traspaso de otras partidas	Disminu-ciones	Disminuciones por traspasos a otras partidas	Estimación por incobrables	Deterioro del ejercicio	Depreciación del ejercicio	Amortizaciones del ejercicio	Actualiza-ciones netas por reexpre-sión o revaluación	Incremento por plusvalía de revaloriza-ción en el ejercicio	Saldo final
<b>ACTIVO CIRCULANTE</b>												
<b>Efectivo y Equivalente de Efectivo</b>												
Efectivo	0.00	193,755,697.00	0.00	193,755,697.00	0.00	0.00	0.00	0.00	0.00	0.00	0.00	0.00
Bancos Tesorería	105,381,013.21	3,683,871,639.01	0.00	3,619,440,694.47	0.00	0.00	0.00	0.00	0.00	0.00	0.00	169,811,957.75
Depósitos de Fondos de Terceros	3,770,810.78	45,058,830.46	0.00	40,647,568.11	0.00	0.00	0.00	0.00	0.00	0.00	0.00	8,182,073.13
<b>Efectivo o Equivalente de Efectivo a Recibir</b>												
Inversiones Financieras	0.00	188,228,552.47	0.00	188,228,552.47	0.00	0.00	0.00	0.00	0.00	0.00	0.00	0.00
Cuentas por Cobrar	0.00	0.00	0.00	0.00	0.00	0.00	0.00	0.00	0.00	0.00	0.00	0.00
Deudores Diversos	9,650,222.76	275,729,223.40	0.00	282,437,660.96	0.00	0.00	0.00	0.00	0.00	0.00	0.00	2,941,785.20
Prestamos Otorgados	2,744,375.94	8,004,472.37	0.00	8,083,317.23	0.00	0.00	0.00	0.00	0.00	0.00	0.00	2,665,531.08
Otros Deudores Diversos	0.00	1,064,563,565.33	0.00	1,064,563,565.33	0.00	0.00	0.00	0.00	0.00	0.00	0.00	0.00
<b>Derechos a Recibir Bienes o Servicios</b>												
Anticipos a Corto Plazo	0.00	45,867,292.53	0.00	45,867,292.53	0.00	0.00	0.00	0.00	0.00	0.00	0.00	0.00
Otros Derechos a Recibir Bienes O Servicios	0.00	324,500.00	0.00	324,500.00	0.00	0.00	0.00	0.00	0.00	0.00	0.00	0.00
<b>Almacenes</b>												
Almacenes de Materiales y Suministros de Consumo	23,100.31	23,100.31	0.00	23,100.31	0.00	0.00	0.00	0.00	0.00	0.00	0.00	23,100.31
<b>TOTAL DE ACTIVOS CIRCULANTES</b>	<b>121,569,523.00</b>	<b>5,505,426,872.88</b>	<b>0.00</b>	<b>5,443,371,948.41</b>	<b>0.00</b>	<b>0.00</b>	<b>0.00</b>	<b>0.00</b>	<b>0.00</b>	<b>0.00</b>	<b>0.00</b>	<b>183,624,447.47</b>
<b>ACTIVO NO CIRCULANTE</b>												
Obras en Proceso	11,183,638.34	166,052,065.04	0.00	169,003,462.18	0.00	0.00	0.00	0.00	0.00	0.00	0.00	8,232,241.20
Bienes Inmuebles	883,278,360.90	2,038,122,071.20	0.00	813,607,341.71	0.00	0.00	0.00	10,109,291.36	0.00	0.00	0.00	2,097,683,799.03
Bienes Muebles	82,331,561.52	764,725,548.78	0.00	781,867,346.08	0.00	0.00	0.00	-1,972,526.58	0.00	0.00	0.00	67,162,290.80
Activos Intangibles	3,385,902.38	129,416,399.87	0.00	132,808,350.47	0.00	0.00	0.00	-2,133,996.26	0.00	0.00	0.00	2,127,948.04
<b>TOTAL DE ACTIVOS NO CIRCULANTES</b>	<b>980,179,463.14</b>	<b>3,098,316,084.89</b>	<b>0.00</b>	<b>1,897,286,500.44</b>	<b>0.00</b>	<b>0.00</b>	<b>0.00</b>	<b>6,002,768.52</b>	<b>0.00</b>	<b>0.00</b>	<b>0.00</b>	<b>2,175,206,279.07</b>
<b>TOTALES</b>	<b>1,101,748,986.14</b>	<b>8,603,742,957.77</b>	<b>0.00</b>	<b>7,340,658,448.85</b>	<b>0.00</b>	<b>0.00</b>	<b>0.00</b>	<b>6,002,768.52</b>	<b>0.00</b>	<b>0.00</b>	<b>0.00</b>	<b>2,358,830,726.54</b>

DIRECTOR MUNICIPAL DE ADMINISTRACIÓN Y FINANZAS  
L.A.E. FRANCISCO BUENO AYUP



Durango

MUNICIPIO DE DURANGO  
DIRECCIÓN MUNICIPAL DE ADMINISTRACIÓN Y FINANZAS  
REPORTE ANALITICO DEL ACTIVO  
DEL 1o. DE ENERO AL 31 DE DICIEMBRE DE 2016



Saldo de activo neto

	Saldo inicial	Aumentos	Aumentos por traspaso de otras partidas	Disminu-ciones	Disminuciones por traspasos a otras partidas	Estimación por Incobrables	Deterioro del ejercicio	Depreciación del ejercicio	Amortizaciones del ejercicio	Actualiza-ciones netas por reexpresión o revaluación	Incremento por plusvalía de revaloriza-ción en el ejercicio	Saldo final
<b>ACTIVO CIRCULANTE</b>												
<b>Efectivo y Equivalente de Efectivo</b>												
Efectivo	0.00	193,755,697.00	0.00	193,755,697.00	0.00	0.00	0.00	0.00	0.00	0.00	0.00	0.00
Bancos Tesorería	105,381,013.21	3,683,871,639.01	0.00	3,619,440,694.47	0.00	0.00	0.00	0.00	0.00	0.00	0.00	169,811,957.75
Depósitos de Fondos de Terceros	3,770,810.78	45,058,830.46	0.00	40,647,568.11	0.00	0.00	0.00	0.00	0.00	0.00	0.00	8,182,073.13
<b>Efectivo o Equivalente de Efectivo a Recibir</b>												
Inversiones Financieras	0.00	188,228,552.47	0.00	188,228,552.47	0.00	0.00	0.00	0.00	0.00	0.00	0.00	0.00
Cuentas por Cobrar	0.00	0.00	0.00	0.00	0.00	0.00	0.00	0.00	0.00	0.00	0.00	0.00
Deudores Diversos	9,650,222.76	275,729,223.40	0.00	282,437,660.96	0.00	0.00	0.00	0.00	0.00	0.00	0.00	2,941,785.20
Préstamos Otorgados	2,744,375.94	8,004,472.37	0.00	8,083,317.23	0.00	0.00	0.00	0.00	0.00	0.00	0.00	2,665,531.08
Otros Deudores Diversos	0.00	1,064,563,565.33	0.00	1,064,563,565.33	0.00	0.00	0.00	0.00	0.00	0.00	0.00	0.00
<b>Derechos a Recibir Bienes o Servicios</b>												
Anticipos a Corto Plazo	0.00	45,867,292.53	0.00	45,867,292.53	0.00	0.00	0.00	0.00	0.00	0.00	0.00	0.00
Otros Derechos a Recibir Bienes O Servicios	0.00	324,500.00	0.00	324,500.00	0.00	0.00	0.00	0.00	0.00	0.00	0.00	0.00
<b>Almacenes</b>												
Almacenes de Materiales y Suministros de Consumo	23,100.31	23,100.31	0.00	23,100.31	0.00	0.00	0.00	0.00	0.00	0.00	0.00	23,100.31
<b>TOTAL DE ACTIVOS CIRCULANTES</b>	<b>121,569,523.00</b>	<b>5,505,426,872.88</b>	<b>0.00</b>	<b>5,443,371,948.41</b>	<b>0.00</b>	<b>0.00</b>	<b>0.00</b>	<b>0.00</b>	<b>0.00</b>	<b>0.00</b>	<b>0.00</b>	<b>183,624,447.47</b>
<b>ACTIVO NO CIRCULANTE</b>												
Obras en Proceso	11,183,638.34	166,052,065.04	0.00	169,003,462.18	0.00	0.00	0.00	0.00	0.00	0.00	0.00	8,232,241.20
Bienes Inmuebles	883,278,360.90	2,038,122,071.20	0.00	813,607,341.71	0.00	0.00	0.00	10,109,291.36	0.00	0.00	0.00	2,097,683,799.03
Bienes Muebles	82,331,561.52	764,725,548.78	0.00	781,867,346.08	0.00	0.00	0.00	-1,972,526.58	0.00	0.00	0.00	67,162,290.80
Activos Intangibles	3,385,902.38	129,416,389.87	0.00	132,808,350.47	0.00	0.00	0.00	-2,133,996.26	0.00	0.00	0.00	2,127,948.04
<b>TOTAL DE ACTIVOS NO CIRCULANTES</b>	<b>980,179,463.14</b>	<b>3,098,316,084.89</b>	<b>0.00</b>	<b>1,897,286,500.44</b>	<b>0.00</b>	<b>0.00</b>	<b>0.00</b>	<b>6,002,768.52</b>	<b>0.00</b>	<b>0.00</b>	<b>0.00</b>	<b>2,175,206,279.07</b>
<b>TOTALES</b>	<b>1,101,748,986.14</b>	<b>8,603,742,957.77</b>	<b>0.00</b>	<b>7,340,658,448.85</b>	<b>0.00</b>	<b>0.00</b>	<b>0.00</b>	<b>6,002,768.52</b>	<b>0.00</b>	<b>0.00</b>	<b>0.00</b>	<b>2,358,830,726.54</b>

DIRECTOR MUNICIPAL DE ADMINISTRACIÓN Y FINANZAS  
L.A.E. FRANCISCO BUENO AYUP



MUNICIPIO DE DURANGO  
ESTADO DE ACTIVIDADES  
MES: DICIEMBRE 2016  
CONSOLIDADO



	TESORERIA	FORT. RAMO 33	FORTASEG 2015	FORTASEG 2016	INFR. R33 2014	INFR. R33 2015	INFR. R33 2016	CONSOLIDADO
EXISTENCIAS INICIALES	0.00	0.00	0.00	0.00	0.00	0.00	0.00	0.00
<b>INGRESOS Y OTROS BENEFICIOS</b>								
INGRESOS DE LA GESTION								
IMPUESTOS	415,498,232.01	0.00	0.00	0.00	0.00	0.00	0.00	415,498,232.01
CONTRIBUCIONES DE MEJORAS	0.00	0.00	0.00	0.00	0.00	0.00	0.00	0.00
DERECHOS	205,598,718.24	0.00	0.00	0.00	0.00	0.00	0.00	205,598,718.24
PRODUCTOS	11,507,021.55	194,548.63	0.00	0.00	0.00	0.00	0.00	11,739,313.84
APROVECHAMIENTOS	63,170,804.55	0.00	0.00	0.00	43.93	2,133.74	35,565.99	11,739,313.84
PARTICIPACIONES Y APORTACIONES	809,789,531.38	320,102,801.00	0.00	0.00	21,350.55	27.00	101,519.96	63,293,702.06
INGRESOS FINANCIEROS	0.00	0.00	0.00	0.00	0.00	0.00	80,243,154.00	1,235,687,730.63
INGRESOS FINANCIEROS	0.00	0.00	0.00	0.00	0.00	0.00	0.00	0.00
<b>TOTAL INGRESOS</b>	<b>1,505,564,307.73</b>	<b>320,297,349.63</b>	<b>0.00</b>	<b>25,573,594.80</b>	<b>43.93</b>	<b>2,160.74</b>	<b>80,380,239.95</b>	<b>1,931,817,696.78</b>
<b>GASTOS Y OTRAS PERDIDAS</b>								
GASTOS DE FUNCIONAMIENTO								
SERVICIOS PERSONALES	560,437,706.64	187,903,094.28	0.00	0.00	0.00	0.00	0.00	748,340,800.92
MATERIALES Y SUMINISTROS	78,527,014.26	17,666,846.51	0.00	12,439,462.95	0.00	0.00	0.00	108,633,323.72
SERVICIOS GENERALES	286,572,085.79	111,761,519.48	0.00	7,592,939.22	0.00	20.64	123.84	405,926,688.97
PARTICIPACIONES Y APORTACIONES	0.00	0.00	0.00	0.00	0.00	0.00	0.00	0.00
INVERSION PUBLICA	72,280,474.88	0.00	0.00	0.00	0.00	5,543,235.14	61,954,332.31	139,778,042.33
TRANSFERENCIAS, ASIGNACIONES, SUBSIDIOS Y OTRAS AYUDAS	363,413,460.86	0.00	0.00	0.00	0.00	0.00	0.00	363,413,460.86
INTERESES, COMISIONES Y OTROS GASTOS DE LA DEUDA PUBLICA	31,319,226.46	0.00	0.00	0.00	0.00	0.00	0.00	31,319,226.46
OTROS GASTOS Y PERDIDAS EXTRAORDINARIOS	41,026,446.78	0.00	0.00	0.00	0.00	0.00	0.00	41,026,446.78
<b>TOTAL DE GASTOS Y PERDIDAS</b>	<b>1,433,576,415.67</b>	<b>317,331,460.27</b>	<b>0.00</b>	<b>20,032,402.17</b>	<b>0.00</b>	<b>5,543,255.78</b>	<b>61,954,456.15</b>	<b>1,838,437,990.04</b>
AHORRO Y DESAHORRO NETO DEL EJERCICIO	71,987,892.06	2,965,889.36	0.00	5,541,192.63	43.93	-5,541,095.04	18,425,783.80	93,379,706.74

PRESIDENTE  
DR. JOSÉ RAMÓN ENRÍQUEZ HERRERA

DURANGO, DGO. DICIEMBRE 31 DE 2016

DIRECTOR MUNICIPAL DE ADMINISTRACIÓN Y FINANZAS  
L.A.E. FRANCISCO BUENO AYUP

SÍNDICO  
M.A.P. LUZ MARÍA GARIBAY AVITTA

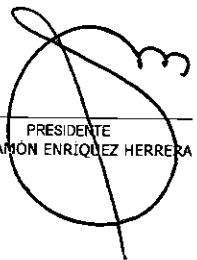


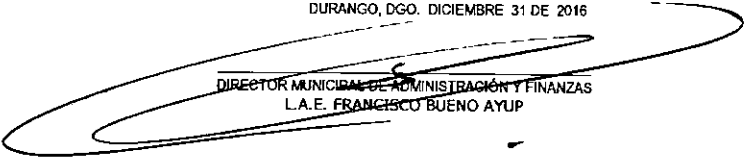


MUNICIPIO DE DURANGO  
ESTADO DE ACTIVIDADES  
MES: DICIEMBRE 2016  
CONSOLIDADO

Gobierno Ciudadano  
**DURANGO**

	TESORERIA	FORT. RAMO 33	FORTASEG 2015	FORTASEG 2016	INFR. R33 2014	INFR. R33 2015	INFR. R33 2016	CONSOLIDADO
EXISTENCIAS INICIALES	0.00	0.00	0.00	0.00	0.00	0.00	0.00	0.00
<b>INGRESOS Y OTROS BENEFICIOS</b>								
INGRESOS DE LA GESTION								
IMPUESTOS	415,498,232.01	0.00	0.00	0.00	0.00	0.00	0.00	415,498,232.01
CONTRIBUCIONES DE MEJORAS	0.00	0.00	0.00	0.00	0.00	0.00	0.00	0.00
DERECHOS	205,598,718.24	0.00	0.00	0.00	0.00	0.00	0.00	205,598,718.24
PRODUCTOS	11,507,021.55	194,548.63	0.00	0.00	0.00	0.00	0.00	11,739,313.84
APROVECHAMIENTOS	63,170,804.55	0.00	0.00	21,350.55	43.93	2,133.74	35,565.99	11,739,313.84
PARTICIPACIONES Y APORTACIONES	809,789,531.38	320,102,801.00	0.00	25,552,244.25	0.00	27.00	101,519.96	63,293,702.06
INGRESOS FINANCIEROS	0.00	0.00	0.00	0.00	0.00	0.00	80,243,154.00	1,235,687,730.63
INGRESOS FINANCIEROS	0.00	0.00	0.00	0.00	0.00	0.00	0.00	0.00
<b>TOTAL INGRESOS</b>	<b>1,505,564,307.73</b>	<b>320,297,349.63</b>	<b>0.00</b>	<b>25,573,594.80</b>	<b>43.93</b>	<b>2,160.74</b>	<b>80,380,239.95</b>	<b>1,931,617,696.78</b>
<b>GASTOS Y OTRAS PERDIDAS</b>								
GASTOS DE FUNCIONAMIENTO								
SERVICIOS PERSONALES	560,437,706.64	187,903,094.28	0.00	0.00	0.00	0.00	0.00	748,340,800.92
MATERIALES Y SUMINISTROS	78,527,014.28	17,666,846.51	0.00	12,439,462.95	0.00	0.00	0.00	108,533,323.72
SERVICIOS GENERALES	286,572,085.79	111,761,519.48	0.00	7,592,939.22	0.00	20.64	123.84	405,926,688.97
PARTICIPACIONES Y APORTACIONES	0.00	0.00	0.00	0.00	0.00	0.00	0.00	0.00
INVERSION PUBLICA	72,280,474.88	0.00	0.00	0.00	0.00	5,543,235.14	61,954,332.31	139,778,042.33
TRANSFERENCIAS, ASIGNACIONES, SUBSIDIOS Y OTRAS AYUDAS	363,413,460.86	0.00	0.00	0.00	0.00	0.00	0.00	363,413,460.86
INTERESES, COMISIONES Y OTROS GASTOS DE LA DEUDA PUBLICA	31,319,226.46	0.00	0.00	0.00	0.00	0.00	0.00	31,319,226.46
OTROS GASTOS Y PERDIDAS EXTRAORDINARIOS	41,026,446.78	0.00	0.00	0.00	0.00	0.00	0.00	41,026,446.78
<b>TOTAL DE GASTOS Y PERDIDAS</b>	<b>1,433,576,415.67</b>	<b>317,331,460.27</b>	<b>0.00</b>	<b>20,032,402.17</b>	<b>0.00</b>	<b>5,543,255.78</b>	<b>61,954,456.15</b>	<b>1,838,437,990.04</b>
<b>AHORRO Y DESAHORRO NETO DEL EJERCICIO</b>	<b>71,987,892.06</b>	<b>2,965,889.36</b>	<b>0.00</b>	<b>5,541,192.63</b>	<b>43.93</b>	<b>-5,541,095.04</b>	<b>18,425,783.80</b>	<b>93,379,706.74</b>

  
PRESIDENTE  
DR. JOSÉ RAMÓN ENRIQUEZ HERRERA

DURANGO, DGO. DICIEMBRE 31 DE 2016  
  
DIRECTOR MUNICIPAL DE ADMINISTRACIÓN Y FINANZAS  
L.A.E. FRANCISCO BUENO AYUP

  
SINDICO  
M.A.P. LUZ MARÍA GARIBAY AVITIA



**MUNICIPIO DE DURANGO**  
**ESTADO DE ACTIVIDADES (INGRESOS)**  
**MES: DICIEMBRE DE 2016**  
**CONSOLIDADO**



	TESORERÍA	FORT. RAMO 33	FORTASEG 2015	FORTASEG 2016	INFR. R33 2014	INFR. R33 2015	INFR. R33 2016	CONSOLIDADO
<b>INGRESOS Y OTROS BENEFICIOS</b>								
<b>INGRESOS DE LA GESTION</b>								
IMPUESTO SOBRE LOS INGRESOS	1,639,112.75	0.00	0.00	0.00	0.00	0.00	0.00	1,639,112.75
Sobre Diversiones y Espectáculos Públicos	1,639,112.75	0.00	0.00	0.00	0.00	0.00	0.00	1,639,112.75
IMPUESTOS SOBRE EL PATRIMONIO	269,255,067.02	0.00	0.00	0.00	0.00	0.00	0.00	269,255,067.02
Impuesto del Ejercicio	209,654,643.13	0.00	0.00	0.00	0.00	0.00	0.00	209,654,643.13
Impuesto de Ejercicios Anteriores	59,600,423.89	0.00	0.00	0.00	0.00	0.00	0.00	59,600,423.89
IMPUESTO SOBRE LA PRODUCCION, EL CONSUMO Y LAS TRANSACCIONES	100,558,184.76	0.00	0.00	0.00	0.00	0.00	0.00	100,558,184.76
Sobre Actividades Comerciales y Oficio Ambulantes	2,284,404.00	0.00	0.00	0.00	0.00	0.00	0.00	2,284,404.00
Sobre Traslado de Dominio de Bienes Inmuebles	98,273,780.76	0.00	0.00	0.00	0.00	0.00	0.00	98,273,780.76
ACCESORIOS DE IMPUESTOS	44,045,867.48	0.00	0.00	0.00	0.00	0.00	0.00	44,045,867.48
Recargos	37,858,548.81	0.00	0.00	0.00	0.00	0.00	0.00	37,858,548.81
Gastos de Ejecución	6,187,318.67	0.00	0.00	0.00	0.00	0.00	0.00	6,187,318.67
<b>IMPUESTOS</b>	<b>415,498,232.01</b>	<b>0.00</b>	<b>0.00</b>	<b>0.00</b>	<b>0.00</b>	<b>0.00</b>	<b>0.00</b>	<b>415,498,232.01</b>
CONTRIBUCIONES DE MEJORAS POR OBRAS PÚBLICAS	0.00	0.00	0.00	0.00	0.00	0.00	0.00	0.00
De las contribuciones de mejoras	0.00	0.00	0.00	0.00	0.00	0.00	0.00	0.00
<b>CONTRIBUCIONES DE MEJORAS POR OBRAS PÚBLICAS</b>	<b>0.00</b>	<b>0.00</b>	<b>0.00</b>	<b>0.00</b>	<b>0.00</b>	<b>0.00</b>	<b>0.00</b>	<b>0.00</b>
DERECHOS POR USO, GOCE, APROVECHAMIENTO O EXPLOTACION DE BIENES DE DOMINIO P	14,480,256.61	0.00	0.00	0.00	0.00	0.00	0.00	14,480,256.61
Por la Canalización de Instalaciones Subterráneas, de Casetas Telefónica	273,810.60	0.00	0.00	0.00	0.00	0.00	0.00	273,810.60
Por Establecimiento de Instalaciones de Mobiliario Urbano y Publicitario en Via Pública	7,632,136.41	0.00	0.00	0.00	0.00	0.00	0.00	7,632,136.41
Estacionamiento de Vehículos	6,307,543.10	0.00	0.00	0.00	0.00	0.00	0.00	6,307,543.10
Derechos de Uso de Suelos de Bienes Propiedad del Municipio	266,766.50	0.00	0.00	0.00	0.00	0.00	0.00	266,766.50
DERECHOS POR PRESTACION DE SERVICIOS	190,378,020.33	0.00	0.00	0.00	0.00	0.00	0.00	190,378,020.33
0	171,822.00	0.00	0.00	0.00	0.00	0.00	0.00	171,822.00
Por la Prestación de Servicios en los Panteones Municipales	4,735,173.32	0.00	0.00	0.00	0.00	0.00	0.00	4,735,173.32
Por Construcciones Reconstrucciones Reparaciones y Demoliciones	11,627,944.16	0.00	0.00	0.00	0.00	0.00	0.00	11,627,944.16
Sobre Fraccionamientos	6,535,009.78	0.00	0.00	0.00	0.00	0.00	0.00	6,535,009.78
Por Cooperación para Obras Públicas	3,960,264.08	0.00	0.00	0.00	0.00	0.00	0.00	3,960,264.08
Por Servicios de Limpia y Recolección de Basura	2,792,348.15	0.00	0.00	0.00	0.00	0.00	0.00	2,792,348.15
Expedición	1,577,250.00	0.00	0.00	0.00	0.00	0.00	0.00	1,577,250.00
Refrendos	85,242,511.63	0.00	0.00	0.00	0.00	0.00	0.00	85,242,511.63
Movimientos de Patentes	3,830,965.00	0.00	0.00	0.00	0.00	0.00	0.00	3,830,965.00
Expedición de Otras Licencias y Refrendos	4,380,145.71	0.00	0.00	0.00	0.00	0.00	0.00	4,380,145.71
Por Apertura de Negocios en Horas Extraordinarias	748,000.50	0.00	0.00	0.00	0.00	0.00	0.00	748,000.50
Servicios Catastrales	13,134,094.20	0.00	0.00	0.00	0.00	0.00	0.00	13,134,094.20
Por Certificaciones, Legalizaciones y Expedición de Copias Certificadas	1,185,902.38	0.00	0.00	0.00	0.00	0.00	0.00	1,185,902.38
Por Servicio Público de Iluminación	45,925,917.01	0.00	0.00	0.00	0.00	0.00	0.00	45,925,917.01
Inspección y Vigilancia	0.00	0.00	0.00	0.00	0.00	0.00	0.00	0.00
Por Servicios Municipales de Salud	4,530,672.41	0.00	0.00	0.00	0.00	0.00	0.00	4,530,672.41
ACCESORIOS DE DERECHOS	228,335.92	0.00	0.00	0.00	0.00	0.00	0.00	228,335.92
Recargos Catastro	26,190.49	0.00	0.00	0.00	0.00	0.00	0.00	26,190.49
Gastos de Ejecución	202,145.43	0.00	0.00	0.00	0.00	0.00	0.00	202,145.43
OTROS DERECHOS	512,105.38	0.00	0.00	0.00	0.00	0.00	0.00	512,105.38
Otros Derechos	512,105.38	0.00	0.00	0.00	0.00	0.00	0.00	512,105.38
<b>DERECHOS</b>	<b>205,588,718.24</b>	<b>0.00</b>	<b>0.00</b>	<b>0.00</b>	<b>0.00</b>	<b>0.00</b>	<b>0.00</b>	<b>205,588,718.24</b>
PRODUCTOS DERIVADOS DEL USO Y APROVECHAMIENTO, DE BIENES NO SUJETOS AL DOMINIO	10,828,717.29	194,548.63	0.00	0.00	43.93	2,133.74	35,565.99	11,061,009.58
Por Establecimiento y Empresas que Dependan del Municipio	6,750,653.56	0.00	0.00	0.00	0.00	0.00	0.00	6,750,653.56
Por Créditos a Favor del Municipio	4,078,063.73	194,548.63	0.00	0.00	43.93	2,133.74	35,565.99	4,310,356.02
PRODUCTOS DE CAPITAL	678,304.26	0.00	0.00	0.00	0.00	0.00	0.00	678,304.26
Enajenación de Bienes Muebles e Inmuebles	678,304.26	0.00	0.00	0.00	0.00	0.00	0.00	678,304.26
OTROS PRODUCTOS	0.00	0.00	0.00	0.00	0.00	0.00	0.00	0.00
<b>PRODUCTOS</b>	<b>11,507,021.55</b>	<b>194,548.63</b>	<b>0.00</b>	<b>0.00</b>	<b>43.93</b>	<b>2,133.74</b>	<b>35,565.99</b>	<b>11,739,313.84</b>
MULTAS	42,712,856.44	0.00	0.00	0.00	0.00	0.00	0.00	42,712,856.44
Multas Municipales	42,712,856.44	0.00	0.00	0.00	0.00	0.00	0.00	42,712,856.44
Multas Federales no Fiscales	0.00	0.00	0.00	0.00	0.00	0.00	0.00	0.00
INDEMNIZACIONES	0.00	0.00	0.00	0.00	0.00	0.00	0.00	0.00
Indemnizaciones Por Obras	0.00	0.00	0.00	0.00	0.00	0.00	0.00	0.00



MUNICIPIO DE DURANGO  
ESTADO DE ACTIVIDADES (INGRESOS)  
MES: DICIEMBRE DE 2016  
CONSOLIDADO



	TESORERÍA	FORT. RAMO 33	FORTASEG 2015	FORTASEG 2016	INFR. R33 2014	INFR. R33 2015	INFR. R33 2016	CONSOLIDADO
<b>APROVECHAMIENTOS POR APORTACIONES</b>	<b>17,506,935.70</b>	<b>0.00</b>	<b>0.00</b>	<b>0.00</b>	<b>0.00</b>	<b>0.00</b>	<b>0.00</b>	<b>17,506,935.70</b>
Donativos y Aportaciones	17,506,935.70	0.00	0.00	0.00	0.00	0.00	0.00	17,506,935.70
<b>APROVECHAMIENTOS POR COOPERACIONES</b>	<b>0.00</b>	<b>0.00</b>	<b>0.00</b>	<b>0.00</b>	<b>0.00</b>	<b>0.00</b>	<b>0.00</b>	<b>0.00</b>
Cooperaciones Gobierno Federal, Del Estado, Organismos Descentralizados, Empresas de Participación Estatal y Cualquier Otras Personas	0.00	0.00	0.00	0.00	0.00	0.00	0.00	0.00
<b>ACCESORIOS DE LOS APROVECHAMIENTOS</b>	<b>245,644.29</b>	<b>0.00</b>	<b>0.00</b>	<b>0.00</b>	<b>0.00</b>	<b>0.00</b>	<b>0.00</b>	<b>245,644.29</b>
Gastos de Ejecución	245,644.29	0.00	0.00	0.00	0.00	0.00	0.00	245,644.29
<b>OTROS APROVECHAMIENTOS</b>	<b>2,705,368.12</b>	<b>0.00</b>	<b>0.00</b>	<b>21,350.55</b>	<b>0.00</b>	<b>27.00</b>	<b>101,519.96</b>	<b>2,828,265.63</b>
No Especificados	2,705,368.12	0.00	0.00	21,350.55	0.00	27.00	101,519.96	2,828,265.63
<b>APROVECHAMIENTOS</b>	<b>63,170,804.55</b>	<b>0.00</b>	<b>0.00</b>	<b>21,350.55</b>	<b>0.00</b>	<b>27.00</b>	<b>101,519.96</b>	<b>63,293,702.06</b>
<b>INGRESOS POR VENTA DE BIENES Y SERVICIOS DE ORGANISMOS DESCENTRALIZADOS</b>	<b>0.00</b>	<b>0.00</b>	<b>0.00</b>	<b>0.00</b>	<b>0.00</b>	<b>0.00</b>	<b>0.00</b>	<b>0.00</b>
<b>INGRESOS POR VENTA DE BIENES Y SERVICIOS</b>	<b>0.00</b>	<b>0.00</b>	<b>0.00</b>	<b>0.00</b>	<b>0.00</b>	<b>0.00</b>	<b>0.00</b>	<b>0.00</b>
<b>PARTICIPACIONES FEDERALES</b>	<b>740,223,301.68</b>	<b>0.00</b>	<b>0.00</b>	<b>0.00</b>	<b>0.00</b>	<b>0.00</b>	<b>0.00</b>	<b>740,223,301.68</b>
Fondo General de Participaciones	450,975,855.38	0.00	0.00	0.00	0.00	0.00	0.00	450,975,855.38
Fondo de Fiscalización	25,942,292.50	0.00	0.00	0.00	0.00	0.00	0.00	25,942,292.50
Fondo de Fomento Municipal	183,697,665.40	0.00	0.00	0.00	0.00	0.00	0.00	183,697,665.40
Fondo Sobre Tenencia y Uso de Vehículos	27,405.76	0.00	0.00	0.00	0.00	0.00	0.00	27,405.76
Impuesto Especial Sobre Productos y Servicios	9,629,025.77	0.00	0.00	0.00	0.00	0.00	0.00	9,629,025.77
Impuesto Especial Sobre Productos y Servicios, Por Venta de Gasolina y Diésel	25,770,170.87	0.00	0.00	0.00	0.00	0.00	0.00	25,770,170.87
Impuesto Sobre Automóviles Nuevos	9,251,370.16	0.00	0.00	0.00	0.00	0.00	0.00	9,251,370.16
Fondo de Compensación ISAN	2,312,959.63	0.00	0.00	0.00	0.00	0.00	0.00	2,312,959.63
Fondo de Impuesto Sobre la Renta	32,616,556.21	0.00	0.00	0.00	0.00	0.00	0.00	32,616,556.21
<b>PARTICIPACIONES ESTATALES</b>	<b>12,859,195.00</b>	<b>0.00</b>	<b>0.00</b>	<b>0.00</b>	<b>0.00</b>	<b>0.00</b>	<b>0.00</b>	<b>12,859,195.00</b>
Fondo Estatal	12,859,195.00	0.00	0.00	0.00	0.00	0.00	0.00	12,859,195.00
<b>APORTACIONES</b>	<b>4,000,000.00</b>	<b>320,102,801.00</b>	<b>0.00</b>	<b>0.00</b>	<b>0.00</b>	<b>0.00</b>	<b>80,243,154.00</b>	<b>404,345,955.00</b>
Fondo Estatal Para El Fortalecimiento de los Municipios	0.00	320,102,801.00	0.00	0.00	0.00	0.00	0.00	320,102,801.00
Fondo Estatal Para la Infraestructura Social Municipal	0.00	0.00	0.00	0.00	0.00	0.00	80,243,154.00	80,243,154.00
Aportaciones Estatales	4,000,000.00	0.00	0.00	0.00	0.00	0.00	0.00	4,000,000.00
Aportaciones de Terceros	0.00	0.00	0.00	0.00	0.00	0.00	0.00	0.00
<b>CONVENIOS</b>	<b>52,707,034.70</b>	<b>0.00</b>	<b>0.00</b>	<b>25,552,244.25</b>	<b>0.00</b>	<b>0.00</b>	<b>0.00</b>	<b>78,259,278.95</b>
Otras Operaciones Extraordinarias	52,707,034.70	0.00	0.00	25,552,244.25	0.00	0.00	0.00	78,259,278.95
<b>PARTICIPACIONES Y APORTACIONES</b>	<b>809,789,531.38</b>	<b>320,102,801.00</b>	<b>0.00</b>	<b>25,552,244.25</b>	<b>0.00</b>	<b>0.00</b>	<b>80,243,154.00</b>	<b>1,235,687,730.63</b>
<b>INGRESOS DERIVADOS DEL FINANCIAMIENTO</b>	<b>0.00</b>	<b>0.00</b>	<b>0.00</b>	<b>0.00</b>	<b>0.00</b>	<b>0.00</b>	<b>0.00</b>	<b>0.00</b>
Ingresos por Financiamiento	0.00	0.00	0.00	0.00	0.00	0.00	0.00	0.00
Crédito en Cuenta Corriente	0.00	0.00	0.00	0.00	0.00	0.00	0.00	0.00
Ingresos por Financiamiento anticipo FAIS	0.00	0.00	0.00	0.00	0.00	0.00	0.00	0.00
<b>INGRESOS FINANCIEROS</b>	<b>0.00</b>	<b>0.00</b>	<b>0.00</b>	<b>0.00</b>	<b>0.00</b>	<b>0.00</b>	<b>0.00</b>	<b>0.00</b>
<b>SUMA TOTAL DE LOS INGRESOS</b>	<b>1,505,564,307.73</b>	<b>320,297,349.63</b>	<b>0.00</b>	<b>25,573,594.80</b>	<b>43.93</b>	<b>2,160.74</b>	<b>80,380,239.95</b>	<b>1,931,817,696.78</b>

80,380,239.95

DURANGO, DGO. DICIEMBRE 31 DE 2016

DIRECTOR MUNICIPAL DE ADMINISTRACIÓN Y FINANZAS  
L.A.E. FRANCISCO BUENO AYUP



**MUNICIPIO DE DURANGO**  
**ESTADO DE ACTIVIDADES (INGRESOS)**  
**MES: DICIEMBRE DE 2016**  
**CONSOLIDADO**



	TESORERÍA	FORT. RAMO 33	FORTASEG 2015	FORTASEG 2016	INFR. R33 2014	INFR. R33 2015	INFR. R33 2016	CONSOLIDADO
<b>APROVECHAMIENTOS POR APORTACIONES</b>	<b>17,506,935.70</b>	<b>0.00</b>	<b>0.00</b>	<b>0.00</b>	<b>0.00</b>	<b>0.00</b>	<b>0.00</b>	<b>17,506,935.70</b>
Donativos y Aportaciones	17,506,935.70	0.00	0.00	0.00	0.00	0.00	0.00	17,506,935.70
<b>APROVECHAMIENTOS POR COOPERACIONES</b>	<b>0.00</b>	<b>0.00</b>	<b>0.00</b>	<b>0.00</b>	<b>0.00</b>	<b>0.00</b>	<b>0.00</b>	<b>0.00</b>
Cooperaciones Gobierno Federal, Del Estado, Organismos Descentralizados, Empresas de Participación Estatal y Cualquier Otras Personas	0.00	0.00	0.00	0.00	0.00	0.00	0.00	0.00
<b>ACCESORIOS DE LOS APROVECHAMIENTOS</b>	<b>245,644.29</b>	<b>0.00</b>	<b>0.00</b>	<b>0.00</b>	<b>0.00</b>	<b>0.00</b>	<b>0.00</b>	<b>245,644.29</b>
Gastos de Ejecución	245,644.29	0.00	0.00	0.00	0.00	0.00	0.00	245,644.29
<b>OTROS APROVECHAMIENTOS</b>	<b>2,705,368.12</b>	<b>0.00</b>	<b>0.00</b>	<b>21,350.55</b>	<b>0.00</b>	<b>27.00</b>	<b>101,519.96</b>	<b>2,828,265.63</b>
No Especificados	2,705,368.12	0.00	0.00	21,350.55	0.00	27.00	101,519.96	2,828,265.63
<b>APROVECHAMIENTOS</b>	<b>63,170,804.55</b>	<b>0.00</b>	<b>0.00</b>	<b>21,350.55</b>	<b>0.00</b>	<b>27.00</b>	<b>101,519.96</b>	<b>63,293,702.06</b>
<b>INGRESOS POR VENTA DE BIENES Y SERVICIOS DE ORGANISMOS DESCENTRALIZADOS</b>	<b>0.00</b>	<b>0.00</b>	<b>0.00</b>	<b>0.00</b>	<b>0.00</b>	<b>0.00</b>	<b>0.00</b>	<b>0.00</b>
<b>INGRESOS POR VENTA DE BIENES Y SERVICIOS</b>	<b>0.00</b>	<b>0.00</b>	<b>0.00</b>	<b>0.00</b>	<b>0.00</b>	<b>0.00</b>	<b>0.00</b>	<b>0.00</b>
<b>PARTICIPACIONES FEDERALES</b>	<b>740,223,301.68</b>	<b>0.00</b>	<b>0.00</b>	<b>0.00</b>	<b>0.00</b>	<b>0.00</b>	<b>0.00</b>	<b>740,223,301.68</b>
Fondo General de Participaciones	450,975,855.38	0.00	0.00	0.00	0.00	0.00	0.00	450,975,855.38
Fondo de Fiscalización	25,942,292.50	0.00	0.00	0.00	0.00	0.00	0.00	25,942,292.50
Fondo de Fomento Municipal	183,697,665.40	0.00	0.00	0.00	0.00	0.00	0.00	183,697,665.40
Fondo Sobre Tenencia y Uso de Vehículos	27,405.76	0.00	0.00	0.00	0.00	0.00	0.00	27,405.76
Impuesto Especial Sobre Productos y Servicios	9,629,025.77	0.00	0.00	0.00	0.00	0.00	0.00	9,629,025.77
Impuesto Especial Sobre Productos y Servicios, Por Venta de Gasolina y Diesel	25,770,170.87	0.00	0.00	0.00	0.00	0.00	0.00	25,770,170.87
Impuesto Sobre Automóviles Nuevos	9,251,370.16	0.00	0.00	0.00	0.00	0.00	0.00	9,251,370.16
Fondo de Compensación ISAN	2,312,959.63	0.00	0.00	0.00	0.00	0.00	0.00	2,312,959.63
Fondo de Impuesto Sobre la Renta	32,616,556.21	0.00	0.00	0.00	0.00	0.00	0.00	32,616,556.21
<b>PARTICIPACIONES ESTATALES</b>	<b>12,859,195.00</b>	<b>0.00</b>	<b>0.00</b>	<b>0.00</b>	<b>0.00</b>	<b>0.00</b>	<b>0.00</b>	<b>12,859,195.00</b>
Fondo Estatal	12,859,195.00	0.00	0.00	0.00	0.00	0.00	0.00	12,859,195.00
<b>APORTACIONES</b>	<b>4,000,000.00</b>	<b>320,102,801.00</b>	<b>0.00</b>	<b>0.00</b>	<b>0.00</b>	<b>0.00</b>	<b>80,243,154.00</b>	<b>404,345,955.00</b>
Fondo Estatal Para El Fortalecimiento de los Municipios	0.00	320,102,801.00	0.00	0.00	0.00	0.00	0.00	320,102,801.00
Fondo Estatal Para la Infraestructura Social Municipal	0.00	0.00	0.00	0.00	0.00	0.00	80,243,154.00	80,243,154.00
Aportaciones Estatales	4,000,000.00	0.00	0.00	0.00	0.00	0.00	0.00	4,000,000.00
Aportaciones de Terceros	0.00	0.00	0.00	0.00	0.00	0.00	0.00	0.00
<b>CONVENIOS</b>	<b>52,707,034.70</b>	<b>0.00</b>	<b>0.00</b>	<b>25,552,244.25</b>	<b>0.00</b>	<b>0.00</b>	<b>0.00</b>	<b>78,259,278.95</b>
Otras Operaciones Extraordinarias	52,707,034.70	0.00	0.00	25,552,244.25	0.00	0.00	0.00	78,259,278.95
<b>PARTICIPACIONES Y APORTACIONES</b>	<b>809,789,531.38</b>	<b>320,102,801.00</b>	<b>0.00</b>	<b>25,552,244.25</b>	<b>0.00</b>	<b>0.00</b>	<b>80,243,154.00</b>	<b>1,235,687,730.63</b>
<b>INGRESOS DERIVADOS DEL FINANCIAMIENTO</b>	<b>0.00</b>	<b>0.00</b>	<b>0.00</b>	<b>0.00</b>	<b>0.00</b>	<b>0.00</b>	<b>0.00</b>	<b>0.00</b>
Ingresos por Financiamiento	0.00	0.00	0.00	0.00	0.00	0.00	0.00	0.00
Crédito en Cuenta Corriente	0.00	0.00	0.00	0.00	0.00	0.00	0.00	0.00
Ingresos por Financiamiento anticipo FAIS	0.00	0.00	0.00	0.00	0.00	0.00	0.00	0.00
<b>INGRESOS FINANCIEROS</b>	<b>0.00</b>	<b>0.00</b>	<b>0.00</b>	<b>0.00</b>	<b>0.00</b>	<b>0.00</b>	<b>0.00</b>	<b>0.00</b>
<b>SUMA TOTAL DE LOS INGRESOS</b>	<b>1,505,564,307.73</b>	<b>320,297,349.63</b>	<b>0.00</b>	<b>25,573,594.80</b>	<b>43.93</b>	<b>2,160.74</b>	<b>80,380,239.95</b>	<b>1,931,817,696.78</b>

80,380,239.95

DURANGO, DGO. DICIEMBRE 31 DE 2016

DIRECTOR MUNICIPAL DE ADMINISTRACIÓN Y FINANZAS  
 L.A.E. FRANCISCO BUENO AYUP



**MUNICIPIO DE DURANGO**  
**ESTADO DE ACTIVIDADES (GASTOS)**  
**MES: DICIEMBRE DE 2016**  
**CONSOLIDADO**

**GOBIERNO CIUDADANO**  
**DURANGO**

	TESORERÍA	FORT. RAMO 33	FORTASEG 2015	FORTASEG 2016	INFR. R33 2014	INFR. R33 2015	INFR. R33 2016	CONSOLIDADO
<b>GASTOS Y OTRAS PERDIDAS</b>								
<b>GASTOS DE FUNCIONAMIENTO</b>								
<b>REMUNERACIONES AL PERSONAL DE CARÁCTER PERMANENTE</b>	<b>255,107,735.45</b>	<b>94,592,496.91</b>	<b>0.00</b>	<b>0.00</b>	<b>0.00</b>	<b>0.00</b>	<b>0.00</b>	<b>349,700,232.36</b>
Dietas	-87,415,267.65	94,592,496.91	0.00	0.00	0.00	0.00	0.00	7,177,229.26
Sueldo Base al Personal Permanente	342,523,003.10	0.00	0.00	0.00	0.00	0.00	0.00	342,523,003.10
<b>REMUNERACIONES AL PERSONAL DE CARACTER TRANSITORIO</b>	<b>20,585,080.77</b>	<b>1,758,626.00</b>	<b>0.00</b>	<b>0.00</b>	<b>0.00</b>	<b>0.00</b>	<b>0.00</b>	<b>22,323,706.77</b>
Honorarios y Asimilables a Salarios	459,921.98	0.00	0.00	0.00	0.00	0.00	0.00	459,921.98
Sueldo Base al Personal Eventual	19,771,792.79	1,758,626.00	0.00	0.00	0.00	0.00	0.00	21,530,418.79
Retribuciones por Servicios de Carácter social	333,366.00	0.00	0.00	0.00	0.00	0.00	0.00	333,366.00
<b>REMUNERACIONES ADICIONALES Y ESPECIALES</b>	<b>130,418,939.12</b>	<b>33,540,220.64</b>	<b>0.00</b>	<b>0.00</b>	<b>0.00</b>	<b>0.00</b>	<b>0.00</b>	<b>163,959,159.76</b>
Prima Vacacional, Dominical y Gratificación de Fin de Año	49,827,046.26	17,416,566.07	0.00	0.00	0.00	0.00	0.00	67,243,612.33
Horas Extraordinarias	13,134,342.43	0.00	0.00	0.00	0.00	0.00	0.00	13,134,342.43
Compensaciones	67,457,550.43	16,123,654.57	0.00	0.00	0.00	0.00	0.00	83,581,205.00
Honorarios Especiales	0.00	0.00	0.00	0.00	0.00	0.00	0.00	0.00
<b>SEGURIDAD SOCIAL</b>	<b>68,508,983.64</b>	<b>22,173,940.78</b>	<b>0.00</b>	<b>0.00</b>	<b>0.00</b>	<b>0.00</b>	<b>0.00</b>	<b>90,682,924.40</b>
Aportaciones de Seguridad Social	42,220,092.99	14,536,863.69	0.00	0.00	0.00	0.00	0.00	56,756,956.68
Aportaciones al Sistema para el Retiro	21,562,755.53	7,635,111.07	0.00	0.00	0.00	0.00	0.00	29,197,866.60
aportaciones para Seguros	4,736,135.12	1,966.00	0.00	0.00	0.00	0.00	0.00	4,738,101.12
<b>OTRAS PRESTACIONES SOCIALES Y ECONOMICAS</b>	<b>85,839,967.68</b>	<b>35,837,809.97</b>	<b>0.00</b>	<b>0.00</b>	<b>0.00</b>	<b>0.00</b>	<b>0.00</b>	<b>121,674,777.63</b>
Indemnizaciones	18,694,599.60	938,130.55	0.00	0.00	0.00	0.00	0.00	19,632,690.15
Prestaciones Contractuales	36,744,303.08	18,927,773.34	0.00	0.00	0.00	0.00	0.00	55,672,076.42
Apoyo a la Capacitación de los Servidores Públicos	529,369.72	0.00	0.00	0.00	0.00	0.00	0.00	529,369.72
Otras Prestaciones Sociales y Económicas	29,868,745.26	15,971,906.08	0.00	0.00	0.00	0.00	0.00	45,840,651.34
<b>SERVICIOS PERSONALES</b>	<b>560,437,706.64</b>	<b>187,903,094.28</b>	<b>0.00</b>	<b>0.00</b>	<b>0.00</b>	<b>0.00</b>	<b>0.00</b>	<b>748,340,800.92</b>
<b>MATERIALES DE ADMINISTRACIÓN Y EMISIÓN DE DOCUMENTOS</b>	<b>13,281,297.60</b>	<b>0.00</b>	<b>0.00</b>	<b>1,882,384.20</b>	<b>0.00</b>	<b>0.00</b>	<b>0.00</b>	<b>15,163,681.80</b>
Materiales, Útiles y Equipos Menores de Oficina	1,918,826.01	0.00	0.00	882,547.72	0.00	0.00	0.00	2,801,373.73
Materiales y Útiles de Impresión y Reproducción	7,154,696.14	0.00	0.00	999,836.48	0.00	0.00	0.00	8,154,532.62
Materiales, Útiles y Equipos Menores de Tecnología de Información y Com.	2,810,266.92	0.00	0.00	0.00	0.00	0.00	0.00	2,810,266.92
Material de Limpieza	1,360,440.53	0.00	0.00	0.00	0.00	0.00	0.00	1,360,440.53
Material y Útiles de Enseñanza	37,068.00	0.00	0.00	0.00	0.00	0.00	0.00	37,068.00
<b>ALIMENTOS Y UTENCILIOS</b>	<b>8,599,773.05</b>	<b>2,564,291.20</b>	<b>0.00</b>	<b>0.00</b>	<b>0.00</b>	<b>0.00</b>	<b>0.00</b>	<b>11,164,064.25</b>
Productos Alimenticios para Personas	6,078,820.07	0.00	0.00	0.00	0.00	0.00	0.00	6,078,820.07
Productos Alimenticios para Animales	2,492,336.47	2,564,291.20	0.00	0.00	0.00	0.00	0.00	5,056,627.67
Utensilios para el Servicio de Comedor	28,616.51	0.00	0.00	0.00	0.00	0.00	0.00	28,616.51
<b>MATERIALES Y ARTICULOS DE CONSTRUCCIÓN Y REPARACIÓN</b>	<b>15,609,110.82</b>	<b>0.00</b>	<b>0.00</b>	<b>0.00</b>	<b>0.00</b>	<b>0.00</b>	<b>0.00</b>	<b>15,609,110.82</b>
Productos Minerales No Metálicos	10,948,385.37	0.00	0.00	0.00	0.00	0.00	0.00	10,948,385.37
Cementos y Productos de Concreto	246,794.23	0.00	0.00	0.00	0.00	0.00	0.00	246,794.23
Madera y Productos de Madera	648,815.37	0.00	0.00	0.00	0.00	0.00	0.00	648,815.37
Material Eléctrico y Electrónico	3,395,036.00	0.00	0.00	0.00	0.00	0.00	0.00	3,395,036.00
Otros Materiales y Artículos de Construcción y Reparación	370,079.85	0.00	0.00	0.00	0.00	0.00	0.00	370,079.85
<b>PRODUCTOS QUIMICOS, FARMACEUTICOS Y DE LABORATORIO</b>	<b>4,684,964.78</b>	<b>0.00</b>	<b>0.00</b>	<b>0.00</b>	<b>0.00</b>	<b>0.00</b>	<b>0.00</b>	<b>4,684,964.78</b>
Fertilizantes, Pesticidas y Otros Agroquímicos	108,466.42	0.00	0.00	0.00	0.00	0.00	0.00	108,466.42
Medicinas y Productos Farmacéuticos	4,175,842.51	0.00	0.00	0.00	0.00	0.00	0.00	4,175,842.51
Materiales, Accesorios y Suministros Médicos	16,096.18	0.00	0.00	0.00	0.00	0.00	0.00	16,096.18
Materiales y Accesorios de Laboratorio	0.00	0.00	0.00	0.00	0.00	0.00	0.00	0.00
Otros Productos Químicos	383,559.67	0.00	0.00	0.00	0.00	0.00	0.00	383,559.67
<b>COMBUSTIBLES, LUBRICANTES Y ADITIVOS</b>	<b>34,807,926.14</b>	<b>15,102,555.31</b>	<b>0.00</b>	<b>5,558,537.81</b>	<b>0.00</b>	<b>0.00</b>	<b>0.00</b>	<b>49,710,481.45</b>
Combustibles, Lubricantes y Aditivos	34,807,926.14	15,102,555.31	0.00	5,558,537.81	0.00	0.00	0.00	49,710,481.45
<b>VESTUARIO, BLANCOS, PRENDAS DE PROTECCIÓN Y articulos de</b>	<b>1,367,667.30</b>	<b>0.00</b>	<b>0.00</b>	<b>0.00</b>	<b>0.00</b>	<b>0.00</b>	<b>0.00</b>	<b>6,926,205.11</b>
Vestuario y Uniformes	1,194,127.11	0.00	0.00	5,127,377.71	0.00	0.00	0.00	6,321,504.82
Prendas de Seguridad y Protección Personal	154,980.19	0.00	0.00	431,160.10	0.00	0.00	0.00	586,140.29
Artículos Deportivos	0.00	0.00	0.00	0.00	0.00	0.00	0.00	0.00
Productos Textiles	0.00	0.00	0.00	0.00	0.00	0.00	0.00	0.00
Biancos y Otros Productos Textiles	18,560.00	0.00	0.00	0.00	0.00	0.00	0.00	18,560.00
<b>MATERIALES Y SUMINISTROS DE SEGURIDAD</b>	<b>0.00</b>	<b>0.00</b>	<b>0.00</b>	<b>4,920,362.14</b>	<b>0.00</b>	<b>0.00</b>	<b>0.00</b>	<b>4,920,362.14</b>
Materiales de Seguridad Pública	0.00	0.00	0.00	230,748.94	0.00	0.00	0.00	230,748.94
Prendas de Protección para Seguridad Pública	0.00	0.00	0.00	4,689,613.20	0.00	0.00	0.00	4,689,613.20
<b>HERRAMIENTAS, REFACCIONES Y ACCESORIOS MENORES</b>	<b>378,274.57</b>	<b>0.00</b>	<b>0.00</b>	<b>78,178.80</b>	<b>0.00</b>	<b>0.00</b>	<b>0.00</b>	<b>454,453.37</b>
Herramientas Menores	273,540.37	0.00	0.00	78,178.80	0.00	0.00	0.00	351,719.17
Refacciones y Accesorios Menores de Edificios	30,826.20	0.00	0.00	0.00	0.00	0.00	0.00	30,826.20
Refacciones y Accesorios Menores de Mobiliario y Equipo	21,930.92	0.00	0.00	0.00	0.00	0.00	0.00	21,930.92
Refacciones y Accesorios Menores de Equipo de computo y Tecnologías de la	22,780.23	0.00	0.00	0.00	0.00	0.00	0.00	22,780.23
Refacciones y Accesorios Menores de Equipo de Transporte	23,194.85	0.00	0.00	0.00	0.00	0.00	0.00	23,194.85



**MUNICIPIO DE DURANGO**  
**ESTADO DE ACTIVIDADES (GASTOS)**  
**MES: DICIEMBRE DE 2016**  
**CONSOLIDADO**

**Gobierno Ciudadano**  
**DURANGO**

	TESORERÍA	FORT. RAMO 33	FORTASEG 2015	FORTASEG 2016	INFR. R33 2014	INFR. R33 2015	INFR. R33 2016	CONSOLIDADO
Refacciones y Accesorios Menores de Maquinaria y Otros Equipos	4,002.00	0.00	0.00	0.00	0.00	0.00	0.00	4,002.00
<b>MATERIALES Y SUMINISTROS</b>	<b>78,527,014.28</b>	<b>17,668,846.51</b>	<b>0.00</b>	<b>12,439,462.95</b>	<b>0.00</b>	<b>0.00</b>	<b>0.00</b>	<b>108,633,323.72</b>
<b>SERVICIOS BASICOS</b>	<b>94,364,347.35</b>	<b>20,047,986.00</b>	<b>0.00</b>	<b>0.00</b>	<b>0.00</b>	<b>0.00</b>	<b>0.00</b>	<b>114,412,333.35</b>
Energía eléctrica	85,005,746.00	20,047,986.00	0.00	0.00	0.00	0.00	0.00	105,053,732.00
Gas	2,101,681.52	0.00	0.00	0.00	0.00	0.00	0.00	2,101,681.52
Agua	3,009,043.40	0.00	0.00	0.00	0.00	0.00	0.00	3,009,043.40
Telefonía Tradicional	2,209,982.58	0.00	0.00	0.00	0.00	0.00	0.00	2,209,982.58
Telefonía Celular	809,741.58	0.00	0.00	0.00	0.00	0.00	0.00	809,741.58
Servicio de Internet	1,119,849.90	0.00	0.00	0.00	0.00	0.00	0.00	1,119,849.90
Servicios Postales y Telegráficos	108,302.37	0.00	0.00	0.00	0.00	0.00	0.00	108,302.37
<b>SERVICIOS DE ARRENDAMIENTO</b>	<b>43,963,076.05</b>	<b>13,369,769.02</b>	<b>0.00</b>	<b>0.00</b>	<b>0.00</b>	<b>0.00</b>	<b>0.00</b>	<b>57,332,845.07</b>
Arrendamiento de Edificios	5,775,232.96	0.00	0.00	0.00	0.00	0.00	0.00	5,775,232.96
Arrendamiento de Mobiliario y Equipo de Administración, Educativa y Recrea	18,655,336.00	0.00	0.00	0.00	0.00	0.00	0.00	18,655,336.00
Arrendamiento de Equipo de Transporte	7,891,274.32	0.00	0.00	0.00	0.00	0.00	0.00	7,891,274.32
Arrendamiento de Maquinaria, Otros Equipos y Herramientas	6,065,735.46	13,369,769.02	0.00	0.00	0.00	0.00	0.00	19,435,504.48
Otros Arrendamientos	5,575,497.31	0.00	0.00	0.00	0.00	0.00	0.00	5,575,497.31
<b>SERVICIOS PROFESIONALES, CIENTIFICOS Y TECNICOS Y OTRO</b>	<b>23,624,084.01</b>	<b>0.00</b>	<b>0.00</b>	<b>7,264,270.82</b>	<b>0.00</b>	<b>0.00</b>	<b>0.00</b>	<b>30,888,354.83</b>
Servicios de Consultoría Administrativa, Procesos, Técnica y en Tecnologías de	23,484,882.01	0.00	0.00	7,264,270.82	0.00	0.00	0.00	23,484,882.01
Servicios de Capacitación	0.00	0.00	0.00	0.00	0.00	0.00	0.00	0.00
Servicios Profesionales, Científicos y Técnicos Integrales	139,202.00	0.00	0.00	5,709,355.00	0.00	0.00	0.00	5,709,355.00
<b>SERVICIOS FINANCIEROS, BANCARIOS Y COMERCIALES</b>	<b>3,945,715.36</b>	<b>3,200,130.56</b>	<b>0.00</b>	<b>1,554,915.82</b>	<b>0.00</b>	<b>0.00</b>	<b>0.00</b>	<b>7,145,990.50</b>
Servicios Financieros y Bancarios	2,955,855.72	15.08	0.00	0.10	0.00	20.64	123.84	2,966,015.38
Seguros de Bienes Patrimoniales	920,118.45	3,200,115.48	0.00	0.10	0.00	20.64	123.84	4,120,233.93
Fletes y Maniobras	59,741.19	0.00	0.00	0.00	0.00	0.00	0.00	59,741.19
Comisiones Por Ventas	0.00	0.00	0.00	0.00	0.00	0.00	0.00	0.00
<b>SERVICIOS DE INSTALACIÓN, REPARACIÓN Y MANTENIMIENTO</b>	<b>25,326,585.51</b>	<b>74,996,218.68</b>	<b>0.00</b>	<b>6.00</b>	<b>0.00</b>	<b>0.00</b>	<b>0.00</b>	<b>100,322,804.19</b>
Conservación y Mantenimiento Menor de Inmuebles	13,889,890.77	69,000.00	0.00	0.00	0.00	0.00	0.00	13,958,890.77
Inst. Reparación y Mnto. De Mob. Y Eq. de Administración Educativa y Recrea	35,793.87	0.00	0.00	0.00	0.00	0.00	0.00	35,793.87
Reparación y Mantenimiento de Equipo de Computo y Tecnología de la Informa	244,702.11	0.00	0.00	0.00	0.00	0.00	0.00	244,702.11
Reparación y Mantenimiento de Equipo de Transporte	5,160,172.87	8,191,534.68	0.00	0.00	0.00	0.00	0.00	13,351,707.55
Instalación, Reparación y Mnto. De Maquinaria, Otros Equipos y Herramientas	5,953,905.75	0.00	0.00	0.00	0.00	0.00	0.00	5,953,905.75
Servicios de Limpieza y Manejo de Desechos	42,120.14	66,735,684.00	0.00	0.00	0.00	0.00	0.00	66,777,804.14
<b>SERVICIOS DE COMUNICACIÓN SOCIAL Y PUBLICIDAD</b>	<b>31,800,857.41</b>	<b>0.00</b>	<b>0.00</b>	<b>0.00</b>	<b>0.00</b>	<b>0.00</b>	<b>0.00</b>	<b>31,800,857.41</b>
Difusión por radio, televisión y otros medios de mensajes sobre programas y ac	31,800,857.41	0.00	0.00	0.00	0.00	0.00	0.00	31,800,857.41
<b>SERVICIOS DE TRASLADO Y VIATICOS</b>	<b>2,883,947.45</b>	<b>0.00</b>	<b>0.00</b>	<b>0.00</b>	<b>0.00</b>	<b>0.00</b>	<b>0.00</b>	<b>2,883,947.45</b>
Pasajes Aéreos	1,631,787.38	0.00	0.00	0.00	0.00	0.00	0.00	1,631,787.38
Pasajes Terrestres	204,212.13	0.00	0.00	0.00	0.00	0.00	0.00	204,212.13
Viáticos en el País	793,749.90	0.00	0.00	0.00	0.00	0.00	0.00	793,749.90
viáticos en el Extranjero	254,198.04	0.00	0.00	0.00	0.00	0.00	0.00	254,198.04
<b>SERVICIOS OFICIALES</b>	<b>33,197,120.59</b>	<b>0.00</b>	<b>0.00</b>	<b>0.00</b>	<b>0.00</b>	<b>0.00</b>	<b>0.00</b>	<b>33,197,120.59</b>
Gastos de Orden Social y Cultural	30,505,516.34	0.00	0.00	0.00	0.00	0.00	0.00	30,505,516.34
Gastos de Representación	2,691,604.25	0.00	0.00	0.00	0.00	0.00	0.00	2,691,604.25
<b>OTROS SERVICIOS GENERALES</b>	<b>27,466,352.06</b>	<b>147,415.22</b>	<b>0.00</b>	<b>328,668.30</b>	<b>0.00</b>	<b>0.00</b>	<b>0.00</b>	<b>27,942,435.58</b>
Servicios Funerarios y de Cementerios	69,087.00	0.00	0.00	0.00	0.00	0.00	0.00	69,087.00
Impuestos y Derechos	3,131,769.98	147,415.22	0.00	0.00	0.00	0.00	0.00	3,279,185.20
Penas, Multas, Accesorios y Actualizaciones	1,363,250.00	0.00	0.00	0.00	0.00	0.00	0.00	1,363,250.00
Otros Gastos por Responsabilidades	1,573,278.67	0.00	0.00	0.00	0.00	0.00	0.00	1,573,278.67
Otros Servicios Generales	21,328,966.41	0.00	0.00	328,668.30	0.00	0.00	0.00	21,657,634.71
<b>SERVICIOS GENERALES</b>	<b>285,572,065.79</b>	<b>111,761,519.48</b>	<b>0.00</b>	<b>7,592,939.22</b>	<b>0.00</b>	<b>20.64</b>	<b>123.84</b>	<b>405,926,688.97</b>
<b>PARTICIPACIONES Y APORTACIONES</b>	<b>0.00</b>	<b>0.00</b>	<b>0.00</b>	<b>0.00</b>	<b>0.00</b>	<b>0.00</b>	<b>0.00</b>	<b>0.00</b>
Participaciones	0.00	0.00	0.00	0.00	0.00	0.00	0.00	0.00
Aportaciones	0.00	0.00	0.00	0.00	0.00	0.00	0.00	0.00
<b>CONVENIOS</b>	<b>0.00</b>	<b>0.00</b>	<b>0.00</b>	<b>0.00</b>	<b>0.00</b>	<b>0.00</b>	<b>0.00</b>	<b>0.00</b>
Otros Convenios	0.00	0.00	0.00	0.00	0.00	0.00	0.00	0.00
<b>PARTICIPACIONES Y APORTACIONES</b>	<b>0.00</b>	<b>0.00</b>	<b>0.00</b>	<b>0.00</b>	<b>0.00</b>	<b>0.00</b>	<b>0.00</b>	<b>0.00</b>
<b>INVERSION PUBLICA</b>	<b>70,612,690.88</b>	<b>0.00</b>	<b>0.00</b>	<b>0.00</b>	<b>0.00</b>	<b>5,543,235.14</b>	<b>57,214,352.31</b>	<b>133,370,288.33</b>
Inversión Pública	70,612,690.88	0.00	0.00	0.00	0.00	5,543,235.14	57,214,352.31	133,370,288.33
<b>PROYECTOS PRODUCTIVOS Y ACCIONES DE FOMENTO</b>	<b>1,667,784.00</b>	<b>0.00</b>	<b>0.00</b>	<b>0.00</b>	<b>0.00</b>	<b>0.00</b>	<b>0.00</b>	<b>1,667,784.00</b>
Acciones de Fomento	1,667,784.00	0.00	0.00	0.00	0.00	0.00	0.00	1,667,784.00



**MUNICIPIO DE DURANGO  
ESTADO DE ACTIVIDADES (GASTOS)  
MES: DICIEMBRE DE 2016  
CONSOLIDADO**



	TESORERÍA	FORT. RAMO 33	FORTASEG 2015	FORTASEG 2016	INFR. R33 2014	INFR. R33 2015	INFR. R33 2016	CONSOLIDADO
<b>INVERSION PUBLICA</b>	<b>72,280,474.88</b>	<b>0.00</b>	<b>0.00</b>	<b>0.00</b>	<b>0.00</b>	<b>5,543,235.14</b>	<b>61,954,332.31</b>	<b>139,778,042.33</b>
<b>TRANSFERENCIAS OTORGADAS A ENTIDADES PARAESTATALES</b>	<b>91,873,894.01</b>	<b>0.00</b>	<b>0.00</b>	<b>0.00</b>	<b>0.00</b>	<b>0.00</b>	<b>0.00</b>	<b>91,873,894.01</b>
Transferencias Otorgadas a Entidades Paraestatales	91,873,894.01	0.00	0.00	0.00	0.00	0.00	0.00	91,873,894.01
<b>SUBSIDIOS Y SUBVENCIONES</b>	<b>204,089,436.86</b>	<b>0.00</b>	<b>0.00</b>	<b>0.00</b>	<b>0.00</b>	<b>0.00</b>	<b>0.00</b>	<b>204,089,436.86</b>
Subsidio a la Producción	0.00	0.00	0.00	0.00	0.00	0.00	0.00	0.00
Subsidio a la Inversión	0.00	0.00	0.00	0.00	0.00	0.00	0.00	0.00
Otros subsidios	204,089,436.86	0.00	0.00	0.00	0.00	0.00	0.00	204,089,436.86
<b>AYUDAS SOCIALES</b>	<b>66,583,816.28</b>	<b>0.00</b>	<b>0.00</b>	<b>0.00</b>	<b>0.00</b>	<b>0.00</b>	<b>0.00</b>	<b>66,583,816.28</b>
Ayudas Sociales a Personas	21,100,766.24	0.00	0.00	0.00	0.00	0.00	0.00	21,100,766.24
Ayudas Sociales a Instituciones de Enseñanza	367,000.00	0.00	0.00	0.00	0.00	0.00	0.00	367,000.00
Ayudas Sociales a Instituciones sin Fines de Lucro	4,184,500.00	0.00	0.00	0.00	0.00	0.00	0.00	4,184,500.00
Ayudas por Desastres Naturales y Otros Sinistros	40,931,550.04	0.00	0.00	0.00	0.00	0.00	0.00	40,931,550.04
<b>PENSIONES Y JUBILACIONES</b>	<b>866,313.71</b>	<b>0.00</b>	<b>0.00</b>	<b>0.00</b>	<b>0.00</b>	<b>0.00</b>	<b>0.00</b>	<b>866,313.71</b>
Jubilaciones	866,313.71	0.00	0.00	0.00	0.00	0.00	0.00	866,313.71
<b>TRANSFERENCIAS, ASIGNACIONES, SUBSIDIOS Y OTRAS AYUDAS</b>	<b>363,413,460.86</b>	<b>0.00</b>	<b>0.00</b>	<b>0.00</b>	<b>0.00</b>	<b>0.00</b>	<b>0.00</b>	<b>363,413,460.86</b>
<b>INTERESES DE LA DEUDA PÚBLICA</b>	<b>31,319,226.46</b>	<b>0.00</b>	<b>0.00</b>	<b>0.00</b>	<b>0.00</b>	<b>0.00</b>	<b>0.00</b>	<b>31,319,226.46</b>
Intereses de la Deuda Interna con Instituciones de Crédito	31,319,226.46	0.00	0.00	0.00	0.00	0.00	0.00	31,319,226.46
<b>COMISIONES DE LA DEUDA PÚBLICA</b>	<b>0.00</b>	<b>0.00</b>	<b>0.00</b>	<b>0.00</b>	<b>0.00</b>	<b>0.00</b>	<b>0.00</b>	<b>0.00</b>
Comisiones de la Deuda Pública Interna	0.00	0.00	0.00	0.00	0.00	0.00	0.00	0.00
<b>INTERESES COMISIONES Y OTROS GASTOS DE LA DEUDA PÚBLICA</b>	<b>31,319,226.46</b>	<b>0.00</b>	<b>0.00</b>	<b>0.00</b>	<b>0.00</b>	<b>0.00</b>	<b>0.00</b>	<b>31,319,226.46</b>
<b>ESTIMACIÓN, DEPRECIACIÓN, DETERIOR, AMORTIZACIÓN, PROV</b>	<b>41,026,446.78</b>	<b>0.00</b>	<b>0.00</b>	<b>0.00</b>	<b>0.00</b>	<b>0.00</b>	<b>0.00</b>	<b>41,026,446.78</b>
Estimaciones de Activos Circulantes	0.00	0.00	0.00	0.00	0.00	0.00	0.00	0.00
Estimaciones de Activos no Circulantes	4,457,140.09	0.00	0.00	0.00	0.00	0.00	0.00	4,457,140.09
Depreciación de Bienes Inmuebles	5,766,989.30	0.00	0.00	0.00	0.00	0.00	0.00	5,766,989.30
Depreciación de Bienes Muebles	29,731,461.34	0.00	0.00	0.00	0.00	0.00	0.00	29,731,461.34
Deterioro de los Activos Biológicos	146,849.99	0.00	0.00	0.00	0.00	0.00	0.00	146,849.99
Amortización de Activos Intangibles	924,006.06	0.00	0.00	0.00	0.00	0.00	0.00	924,006.06
<b>OTROS GASTOS</b>	<b>0.00</b>	<b>0.00</b>	<b>0.00</b>	<b>0.00</b>	<b>0.00</b>	<b>0.00</b>	<b>0.00</b>	<b>0.00</b>
Penas, Multas, Accesorios y Actualizaciones	0.00	0.00	0.00	0.00	0.00	0.00	0.00	0.00
Pérdidas por Responsabilidades	0.00	0.00	0.00	0.00	0.00	0.00	0.00	0.00
Obra Pública	0.00	0.00	0.00	0.00	0.00	0.00	0.00	0.00
<b>OTROS GASTOS Y PERDIDAS EXTRAORDINARIAS</b>	<b>41,026,446.78</b>	<b>0.00</b>	<b>0.00</b>	<b>0.00</b>	<b>0.00</b>	<b>0.00</b>	<b>0.00</b>	<b>41,026,446.78</b>
<b>SUMA TOTAL DE EGRESOS</b>	<b>1,433,576,415.67</b>	<b>317,331,460.27</b>	<b>0.00</b>	<b>20,032,402.17</b>	<b>0.00</b>	<b>5,543,255.78</b>	<b>61,954,456.15</b>	<b>1,838,437,990.04</b>

DURANGO, DGO. DICIEMBRE 31 DE 2016

DIRECTOR MUNICIPAL DE ADMINISTRACIÓN Y FINANZAS  
L.A.E. FRANCISCO BUENO AYUP



MUNICIPIO DE DURANGO  
ESTADO DE ACTIVIDADES (GASTOS)  
MES: DICIEMBRE DE 2016  
CONSOLIDADO



	TESORERÍA	FORT. RAMO 33	FORTASEG 2015	FORTASEG 2016	INFR. R33 2014	INFR. R33 2015	INFR. R33 2016	CONSOLIDADO
<b>INVERSION PÚBLICA</b>	<b>72,280,474.88</b>	<b>0.00</b>	<b>0.00</b>	<b>0.00</b>	<b>0.00</b>	<b>5,543,235.14</b>	<b>61,954,332.31</b>	<b>139,778,042.33</b>
<b>TRANSFERENCIAS OTORGADAS A ENTIDADES PARAESTATALES</b>	<b>91,873,894.01</b>	<b>0.00</b>	<b>0.00</b>	<b>0.00</b>	<b>0.00</b>	<b>0.00</b>	<b>0.00</b>	<b>91,873,894.01</b>
Transferencias Otorgadas a Entidades Paraestatales	91,873,894.01	0.00	0.00	0.00	0.00	0.00	0.00	91,873,894.01
<b>SUBSIDIOS Y SUBVENCIONES</b>	<b>204,089,436.86</b>	<b>0.00</b>	<b>0.00</b>	<b>0.00</b>	<b>0.00</b>	<b>0.00</b>	<b>0.00</b>	<b>204,089,436.86</b>
Subsidio a la Producción	0.00	0.00	0.00	0.00	0.00	0.00	0.00	0.00
Subsidio a la Inversión	0.00	0.00	0.00	0.00	0.00	0.00	0.00	0.00
Otros subsidios	204,089,436.86	0.00	0.00	0.00	0.00	0.00	0.00	204,089,436.86
<b>AYUDAS SOCIALES</b>	<b>86,583,816.28</b>	<b>0.00</b>	<b>0.00</b>	<b>0.00</b>	<b>0.00</b>	<b>0.00</b>	<b>0.00</b>	<b>86,583,816.28</b>
Ayudas Sociales a Personas	21,100,766.24	0.00	0.00	0.00	0.00	0.00	0.00	21,100,766.24
Ayudas Sociales a Instituciones de Enseñanza	367,000.00	0.00	0.00	0.00	0.00	0.00	0.00	367,000.00
Ayudas Sociales a Instituciones sin Fines de Lucro	4,184,500.00	0.00	0.00	0.00	0.00	0.00	0.00	4,184,500.00
Ayudas por Desastres Naturales y Otros Siniestros	40,931,550.04	0.00	0.00	0.00	0.00	0.00	0.00	40,931,550.04
<b>PENSIONES Y JUBILACIONES</b>	<b>866,313.71</b>	<b>0.00</b>	<b>0.00</b>	<b>0.00</b>	<b>0.00</b>	<b>0.00</b>	<b>0.00</b>	<b>866,313.71</b>
Jubilaciones	866,313.71	0.00	0.00	0.00	0.00	0.00	0.00	866,313.71
<b>TRÁNSFERENCIAS, ASIGNACIONES, SUBSIDIOS Y OTRAS AYUDAS</b>	<b>363,413,460.85</b>	<b>0.00</b>	<b>0.00</b>	<b>0.00</b>	<b>0.00</b>	<b>0.00</b>	<b>0.00</b>	<b>363,413,460.85</b>
<b>INTERESES DE LA DEUDA PÚBLICA</b>	<b>31,319,226.46</b>	<b>0.00</b>	<b>0.00</b>	<b>0.00</b>	<b>0.00</b>	<b>0.00</b>	<b>0.00</b>	<b>31,319,226.46</b>
Intereses de la Deuda Interna con Instituciones de Crédito	31,319,226.46	0.00	0.00	0.00	0.00	0.00	0.00	31,319,226.46
<b>COMISIONES DE LA DEUDA PÚBLICA</b>	<b>0.00</b>	<b>0.00</b>	<b>0.00</b>	<b>0.00</b>	<b>0.00</b>	<b>0.00</b>	<b>0.00</b>	<b>0.00</b>
Comisiones de la Deuda Pública Interna	0.00	0.00	0.00	0.00	0.00	0.00	0.00	0.00
<b>INTERESES COMISIONES Y ÓTROS GASTOS DE LA DEUDA PÚBLICA</b>	<b>31,319,226.46</b>	<b>0.00</b>	<b>0.00</b>	<b>0.00</b>	<b>0.00</b>	<b>0.00</b>	<b>0.00</b>	<b>31,319,226.46</b>
<b>ESTIMACIÓN, DEPRECIACIÓN, DETERIOR, AMORTIZACIÓN, PROV</b>	<b>41,026,446.78</b>	<b>0.00</b>	<b>0.00</b>	<b>0.00</b>	<b>0.00</b>	<b>0.00</b>	<b>0.00</b>	<b>41,026,446.78</b>
Estimaciones de Activos Circulantes	0.00	0.00	0.00	0.00	0.00	0.00	0.00	0.00
Estimaciones de Activos no Circulantes	4,457,140.09	0.00	0.00	0.00	0.00	0.00	0.00	4,457,140.09
Depreciación de Bienes Inmuebles	5,766,989.30	0.00	0.00	0.00	0.00	0.00	0.00	5,766,989.30
Depreciación de Bienes Muebles	29,731,461.34	0.00	0.00	0.00	0.00	0.00	0.00	29,731,461.34
Deterioro de los Activos Biológicos	146,849.99	0.00	0.00	0.00	0.00	0.00	0.00	146,849.99
Amortización de Activos Intangibles	924,006.06	0.00	0.00	0.00	0.00	0.00	0.00	924,006.06
<b>OTROS GASTOS</b>	<b>0.00</b>	<b>0.00</b>	<b>0.00</b>	<b>0.00</b>	<b>0.00</b>	<b>0.00</b>	<b>0.00</b>	<b>0.00</b>
Penas, Multas, Accesorios y Actualizaciones	0.00	0.00	0.00	0.00	0.00	0.00	0.00	0.00
Pérdidas por Responsabilidades	0.00	0.00	0.00	0.00	0.00	0.00	0.00	0.00
Obra Pública	0.00	0.00	0.00	0.00	0.00	0.00	0.00	0.00
<b>OTROS GASTOS Y PÉRDIDAS EXTRAORDINARIAS</b>	<b>41,026,446.78</b>	<b>0.00</b>	<b>0.00</b>	<b>0.00</b>	<b>0.00</b>	<b>0.00</b>	<b>0.00</b>	<b>41,026,446.78</b>
<b>SUMA TOTAL DE EGRESOS</b>	<b>1,433,576,415.67</b>	<b>317,331,460.27</b>	<b>0.00</b>	<b>20,032,402.17</b>	<b>0.00</b>	<b>5,543,255.78</b>	<b>61,954,456.15</b>	<b>1,838,437,990.04</b>

DURANGO, DGO. DICIEMBRE 31 DE 2016

DIRECTOR MUNICIPAL DE ADMINISTRACIÓN Y FINANZAS  
J. A. FRANCISCO BUENO AYUP





MUNICIPIO DE DURANGO  
DIRECCIÓN MUNICIPAL DE ADMINISTRACIÓN Y FINANZAS  
ESTADOS DE SITUACIÓN FINANCIERA 2016  
CONSOLIDADO



NOMBRE	ENERO	FEBRERO	MARZO	ABRIL	MAYO	JUNIO	JULIO	AGOSTO	SEPTIEMBRE	OCTUBRE	NOVIEMBRE	DICIEMBRE
<b>ACTIVO CIRCULANTE</b>	<b>187,387,175.10</b>	<b>170,321,803.18</b>	<b>194,009,484.10</b>	<b>191,478,578.49</b>	<b>201,874,390.90</b>	<b>209,883,828.20</b>	<b>189,098,307.09</b>	<b>175,075,588.99</b>	<b>188,700,939.03</b>	<b>201,928,809.02</b>	<b>222,051,562.37</b>	<b>183,624,447.47</b>
EFFECTIVO Y EQUIVALENTE DE EFFECTIVO	143,888,027.48	184,051,388.39	181,478,578.48	178,330,241.72	189,054,982.57	191,280,558.30	84,075,948.73	159,779,728.88	178,987,017.21	190,194,341.78	212,602,105.82	177,994,030.88
EFFECTIVO	97,000.00	188,000.00	238,000.00	288,000.00	247,000.00	234,571.08	33,451.89	0.00	203,000.00	266,000.00	231,276.54	0.00
BANOS TESORERIA	139,998,216.68	160,130,920.03	177,489,248.07	174,145,145.72	184,992,706.15	187,132,144.47	80,110,371.80	156,194,175.24	175,484,621.23	185,902,629.93	204,489,321.48	169,811,957.75
DEPOSITOS EN FONDOS DE TERCEROS	3,770,810.78	3,732,468.36	3,751,328.41	3,897,096.00	3,815,256.42	3,893,842.75	3,932,125.04	3,585,551.42	3,319,395.98	4,025,711.85	7,822,507.60	8,182,073.13
EFFECTIVO O EQUIVALENTES DE EFFECTIVO A RECIBIR	21,864,576.73	5,842,973.84	5,477,349.55	10,297,882.47	11,224,404.38	17,163,780.83	100,634,890.21	10,951,832.52	5,342,801.83	5,610,284.90	5,820,299.94	3,807,318.28
INVERSIONES FINANCIERAS	0.00	0.00	0.00	0.00	0.00	0.00	86,706,061.55	0.00	0.00	0.00	0.00	0.00
CUENTAS POR COBRAR	0.00	0.00	0.00	0.00	0.00	0.00	0.00	0.00	0.00	0.00	0.00	0.00
DEUDORES DIVERSOS	18,887,261.76	2,943,584.42	2,469,214.90	7,247,960.31	8,240,135.63	14,068,072.37	10,923,361.33	7,994,348.75	2,499,724.71	2,783,256.76	2,949,581.33	2,941,785.20
PRESTAMOS OTORGADOS	2,777,314.97	2,899,391.52	3,008,134.65	3,049,922.16	2,984,268.75	3,095,708.26	3,005,467.33	2,957,463.77	2,843,077.12	2,827,008.14	2,871,314.61	2,665,531.08
OTROS DEUDORES DIVERSOS	0.00	0.00	0.00	0.00	0.00	0.00	0.00	0.00	0.00	0.00	0.00	0.00
DERECHOS A RECIBIR BIENES O SERVICIOS	1,813,470.60	404,138.54	7,030,457.78	2,444,241.39	1,571,923.84	1,436,388.98	4,384,367.84	4,320,927.50	4,348,019.68	8,101,202.03	3,805,080.50	0.00
ANTICIPO A CORTO PLAZO	1,813,470.60	404,138.54	7,030,457.78	2,444,241.39	1,571,923.84	1,436,388.98	4,384,367.84	4,320,927.50	4,348,019.68	8,101,202.03	3,805,080.50	0.00
OTROS DERECHOS A RECIBIR BIENES O SERVICIOS	0.00	0.00	0.00	0.00	0.00	0.00	0.00	0.00	0.00	0.00	0.00	0.00
ALMACENES	23,100.31	23,100.31	23,100.31	23,100.31	23,100.31	23,100.31	23,100.31	23,100.31	23,100.31	23,100.31	23,100.31	23,100.31
ALMACENES DE MATERIALES Y SUMINISTROS DE CONSUMO	23,100.31	23,100.31	23,100.31	23,100.31	23,100.31	23,100.31	23,100.31	23,100.31	23,100.31	23,100.31	23,100.31	23,100.31
OTROS ACTIVOS CIRCULANTES	0.00	0.00	0.00	0.00	0.00	0.00	0.00	0.00	0.00	0.00	0.00	0.00
<b>ACTIVO NO CIRCULANTE</b>	<b>1,079,458,385.47</b>	<b>1,082,878,857.61</b>	<b>1,134,083,914.12</b>	<b>1,169,008,209.50</b>	<b>1,241,455,007.80</b>	<b>1,279,839,088.00</b>	<b>1,506,445,772.22</b>	<b>2,205,755,994.08</b>	<b>2,307,487,162.83</b>	<b>2,330,797,304.77</b>	<b>2,341,988,879.24</b>	<b>2,175,206,278.07</b>
BIENES INMUEBLES	994,232,015.01	999,752,565.19	1,052,885,159.74	1,089,470,508.14	1,184,015,413.04	1,204,007,954.64	1,433,872,777.58	2,135,199,174.27	2,239,011,922.78	2,284,503,117.09	2,275,184,514.60	2,105,916,040.23
TERRENOS	701,289,684.16	703,522,049.00	744,450,383.42	767,440,650.75	818,241,183.64	839,804,144.52	1,014,792,018.52	1,679,946,598.41	1,690,329,775.89	1,710,812,944.42	1,710,812,944.42	1,710,812,944.42
VIVIENDA	0.00	0.00	0.00	0.00	0.00	0.00	0.00	0.00	0.00	0.00	0.00	0.00
EDIFICIOS NO RESIDENCIALES	138,956,077.53	138,548,881.24	138,141,684.95	137,734,488.66	137,327,292.37	136,920,096.08	136,512,899.79	136,105,703.50	229,927,971.00	228,727,027.65	227,928,975.27	227,133,514.26
INFRAESTRUCTURA	138,244,742.98	137,907,237.28	137,569,731.58	137,232,225.88	136,894,720.18	136,557,214.48	161,424,868.46	161,087,362.76	160,749,857.06	160,412,351.36	160,074,845.66	159,737,340.35
CONSTRUCCIONES EN PROCESO EN BIENES DE DOMINIO PUBLICO	15,741,510.34	19,774,397.67	32,613,369.79	47,053,142.85	71,542,216.85	89,573,999.56	117,007,906.81	153,459,925.60	153,804,734.81	159,675,009.66	171,260,065.25	8,232,241.20
CONSTRUCCIONES EN PROCESO EN BIENES PROPIOS	0.00	0.00	0.00	0.00	0.00	0.00	0.00	0.00	0.00	0.00	0.00	0.00
ACCIONES DE FOMENTO	0.00	0.00	10,000.00	10,000.00	10,000.00	1,152,500.00	4,135,084.00	4,599,584.00	4,599,584.00	4,877,784.00	5,107,784.00	0.00
BIENES MUEBLES	81,943,526.49	79,951,508.88	78,306,027.23	78,570,032.82	74,578,984.53	72,875,579.44	69,919,435.25	68,008,382.70	86,031,925.04	83,953,995.13	84,581,294.37	67,162,290.80
MOBILIARIO Y EQUIPO DE ADMINISTRACION	13,704,454.38	13,426,173.53	13,132,298.49	13,003,336.18	12,787,380.91	12,645,736.90	12,339,095.76	11,967,573.79	11,673,721.74	11,195,915.81	11,431,449.38	12,724,784.04
MOBILIARIO Y EQUIPO EDUCACIONAL Y RECREATIVO	770,633.22	761,416.98	755,702.74	746,457.32	688,131.67	679,513.38	669,771.25	661,154.08	652,556.91	639,506.48	2,130,694.13	2,158,549.92
EQUIPO E INSTRUMENTAL MEDICO Y DE LABORATORIO	412,007.68	407,733.72	403,459.76	399,185.80	391,236.83	387,000.37	382,763.91	378,527.45	374,290.99	370,054.53	365,818.07	361,582.15
EQUIPO DE TRANSPORTE	32,591,000.10	31,311,269.59	30,319,270.51	28,874,969.51	27,490,654.43	26,204,479.94	24,749,550.18	23,514,650.84	22,290,678.22	21,061,574.40	19,838,642.41	21,493,575.74
EQUIPO DE DEFENSA Y SEGURIDAD	1,557,606.86	1,532,712.70	1,482,924.38	1,482,924.38	1,458,030.22	1,433,136.06	1,408,241.47	1,383,347.25	1,358,453.03	1,333,558.81	1,308,664.59	1,283,768.23
MAQUINARIA, OTROS EQUIPOS Y HERRAMIENTAS	32,372,570.09	31,988,350.37	31,677,031.41	31,562,117.84	31,273,913.07	31,047,479.58	29,903,183.66	29,497,694.46	29,090,703.50	28,775,768.63	28,942,314.50	28,590,222.36
ACTIVOS BIOLÓGICOS	535,254.16	523,849.97	512,445.78	501,041.59	489,637.40	478,233.21	466,829.02	455,424.83	444,020.64	432,616.47	421,212.29	409,808.36
ACTIVOS INTANGIBLES	3,280,843.97	3,175,785.56	3,070,727.15	2,965,688.74	2,860,610.33	2,755,551.92	2,650,493.39	2,545,437.11	2,440,380.83	2,335,324.55	2,230,270.27	2,125,216.04
SOFTWARE	3,280,843.97	3,175,785.56	3,070,727.15	2,965,688.74	2,860,610.33	2,755,551.92	2,650,493.39	2,545,437.11	2,440,380.83	2,335,324.55	2,230,270.27	2,125,216.04
LICENCIAS	0.00	0.00	0.00	0.00	0.00	0.00	0.00	0.00	0.00	0.00	0.00	0.00
<b>TOTAL ACTIVO</b>	<b>1,246,823,560.57</b>	<b>1,253,201,460.79</b>	<b>1,328,073,398.22</b>	<b>1,360,101,675.39</b>	<b>1,443,329,398.80</b>	<b>1,489,722,916.20</b>	<b>1,895,544,079.31</b>	<b>2,300,831,581.07</b>	<b>2,496,188,101.66</b>	<b>2,532,728,213.79</b>	<b>2,584,050,441.61</b>	<b>2,358,830,728.54</b>
<b>PASIVO CIRCULANTE</b>	<b>88,731,315.82</b>	<b>84,518,193.87</b>	<b>83,416,014.99</b>	<b>87,217,528.07</b>	<b>83,581,087.37</b>	<b>83,850,327.66</b>	<b>82,021,017.45</b>	<b>59,751,449.74</b>	<b>37,402,388.58</b>	<b>40,265,583.68</b>	<b>39,875,532.89</b>	<b>51,099,589.27</b>
CUENTAS POR PAGAR A CORTO PLAZO	44,987,688.39	31,880,981.29	33,937,137.57	30,749,329.14	30,149,628.59	23,481,926.24	35,342,248.75	45,589,143.63	28,383,640.08	32,417,757.43	35,226,253.85	51,099,589.27
SERVICIOS PERSONALES	995.60	34,141.36	892.90	992.90	992.90	0.00	4,060.53	40,269.06	30.00	0.00	1,753,900.80	2,168,949.63
PROVEEDORES	14,026,133.51	10,410,803.86	12,604,342.67	8,841,537.18	8,707,024.13	4,269,813.92	7,730,758.94	0.00	158,408.38	1,177,153.40	6,915,356.66	7,681,490.72
OTRAS DEUDAS POR PAGAR	23,274,471.28	17,296,713.98	16,608,564.76	16,736,261.07	15,545,992.92	15,920,961.60	16,689,936.86	27,720,163.83	14,823,606.49	15,014,264.09	15,741,223.14	14,275,704.60
CONTRATISTAS POR OBRAS PÚBLICAS	1,839,300.56	1,194,152.80	1,044,152.80	795,250.30	732,687.42	134,860.52	134,860.52	69,796.53	69,796.53	69,796.53	302,780.55	6,403,356.15
TRANSFERENCIAS OTORGADAS	0.00	0.00	0.00	0.00	0.00	0.00	0.00	0.00	0.00	0.00	0.00	0.00
RETENCIONES Y CONTRIBUCIONES POR PAGAR A CORTO PLAZO	5,826,785.44	2,925,169.29	3,679,084.24	4,375,287.69	4,182,941.22	3,155,297.40	10,783,229.90	17,750,914.23	11,331,798.68	16,156,543.41	10,512,992.70	20,590,067.17
OTRAS CUENTAS POR PAGAR A CORTO PLAZO	0.00	0.00	0.00	0.00	0.00	0.00	0.00	0.00	0.00	0.00	0.00	0.00
OTROS PASIVOS A CORTO PLAZO	0.00	0.00	0.00	0.00	0.00	0.00	0.00	0.00	0.00	0.00	0.00	0.00
INGRESOS POR CLASIFICAR	0.00	0.00	0.00	0.00	0.00	0.00	0.00	0.00	0.00	0.00	0.00	0.00
PORCIÓN A CORTO PLAZO DE LA DEUDA PÚBLICA A LARGO PLAZO	43,763,629.53	32,857,212.38	29,478,877.42	26,468,199.93	23,431,458.78	20,368,401.42	17,278,770.70	14,182,308.09	11,018,746.50	7,847,826.23	4,649,279.04	0.00
DEUDA PÚBLICA INTERNA	43,763,629.53	32,857,212.38	29,478,877.42	26,468,199.93	23,431,458.78	20,368,401.42	17,278,770.70	14,182,308.09	11,018,746.50	7,847,826.23	4,649,279.04	0.00
<b>PASIVO NO CIRCULANTE</b>	<b>453,985,754.24</b>	<b>453,985,754.24</b>	<b>453,985,754.24</b>	<b>453,985,754.24</b>	<b>453,985,754.24</b>	<b>453,985,754.24</b>	<b>453,985,754.24</b>	<b>453,985,754.24</b>	<b>453,985,754.24</b>	<b>453,985,754.24</b>	<b>453,985,754.24</b>	<b>453,985,754.24</b>
CUENTAS POR PAGAR A LARGO PLAZO	0.00	0.00	0.00	0.00	0.00	0.00	0.00	0.00	0.00	0.00	0.00	0.00
PROVEEDORES	0.00	0.00	0.00	0.00	0.00	0.00	0.00	0.00	0.00	0.00	0.00	0.00
CONTRATISTAS POR OBRAS PÚBLICAS	0.00	0.00	0.00	0.00	0.00	0.00	0.00	0.00	0.00	0.00	0.00	0.00
DEUDA PÚBLICA A LARGO PLAZO	453,985,75											



MUNICIPIO DE DURANGO  
DIRECCIÓN MUNICIPAL DE ADMINISTRACIÓN Y FINANZAS  
ESTADOS DE SITUACIÓN FINANCIERA 2016  
CONSOLIDADO

GOBIERNO CIUDADANO  
**DURANGO**

NOMBRE	ENERO	FEBRERO	MARZO	ABRIL	MAYO	JUNIO	JULIO	AGOSTO	SEPTIEMBRE	OCTUBRE	NOVIEMBRE	DICIEMBRE
DEUDA PÚBLICA INTERNA	453,985,754.24	453,985,754.24	453,985,754.24	453,985,754.24	453,985,754.24	453,985,754.24	453,985,754.24	453,985,754.24	453,985,754.24	453,985,754.24	453,985,754.24	453,832,616.18
OTROS PASIVOS A LARGO PLAZO	0.00	0.00	0.00	0.00	0.00	0.00	0.00	0.00	0.00	0.00	0.00	0.00
<b>TOTAL PASIVO</b>	<b>542,717,070.16</b>	<b>518,503,947.91</b>	<b>517,401,769.23</b>	<b>511,203,282.31</b>	<b>507,568,841.81</b>	<b>497,636,081.90</b>	<b>506,606,771.69</b>	<b>513,737,203.98</b>	<b>491,388,140.82</b>	<b>494,251,337.90</b>	<b>493,861,287.13</b>	<b>504,932,184.45</b>
<b>HACIENDA PÚBLICA / PATRIMONIO</b>	<b>704,106,490.41</b>	<b>734,897,512.88</b>	<b>810,871,628.99</b>	<b>846,898,393.06</b>	<b>935,762,557.19</b>	<b>991,686,832.30</b>	<b>1,188,937,307.62</b>	<b>1,887,094,377.09</b>	<b>2,004,799,960.84</b>	<b>2,038,474,875.89</b>	<b>2,070,189,154.48</b>	<b>1,853,898,542.09</b>
HACIENDA PÚBLICA / PATRIMONIO CONTRIBUIDO	300,419,088.28	302,659,252.12	343,587,586.54	386,776,753.87	417,582,281.76	439,312,454.94	665,434,044.60	1,330,745,832.81	1,434,958,474.08	1,455,611,834.10	1,455,627,643.87	1,405,902,313.11
DONACIONES DE CAPITAL	300,419,088.28	302,659,252.12	343,587,586.54	366,776,753.87	417,582,281.76	439,312,454.94	665,434,044.60	1,330,745,832.81	1,434,958,474.08	1,455,611,834.10	1,455,627,643.87	1,405,902,313.11
ACTUALIZACIONES DEL LA HACIENDA PUBLICA/PATRIMONIO	0.00	0.00	0.00	0.00	0.00	0.00	0.00	0.00	0.00	0.00	0.00	0.00
HACIENDA PÚBLICA / PATRIMONIO GENERADO	403,687,402.13	432,038,260.76	467,084,042.45	482,121,639.21	518,180,275.43	552,374,377.38	523,503,263.02	536,348,544.28	589,841,486.76	582,883,041.79	614,561,510.61	447,996,228.98
PATRIMONIO ACLIMILADO	353,886,152.04	353,779,721.52	354,099,129.40	353,969,151.41	353,366,569.28	354,473,377.04	366,937,359.31	360,978,232.37	357,977,983.61	357,970,586.95	357,378,941.39	354,616,522.24
RESULTADO DEL EJERCICIO AHORRO / DESAHORRO	49,801,250.09	78,258,539.24	112,984,913.05	128,152,487.80	164,813,706.15	197,901,000.32	156,565,903.71	175,370,311.91	211,863,503.15	224,892,454.84	256,582,569.22	93,379,706.74
<b>TOTAL PASIVO MAS HACIENDA PUBLICA/PATRIMONIO</b>	<b>1,246,823,360.57</b>	<b>1,253,201,460.79</b>	<b>1,328,073,398.22</b>	<b>1,360,101,675.39</b>	<b>1,443,329,398.80</b>	<b>1,489,522,914.20</b>	<b>1,695,544,079.31</b>	<b>2,390,831,581.07</b>	<b>2,496,186,101.86</b>	<b>2,532,726,213.79</b>	<b>2,564,050,441.61</b>	<b>2,358,830,726.34</b>



MUNICIPIO DE DURANGO  
DIRECCIÓN MUNICIPAL DE ADMINISTRACIÓN Y FINANZAS  
ESTADOS DE SITUACIÓN FINANCIERA 2016  
TESORERÍA

GOBIERNO CIUDADANO  
**DURANGO**

NOMBRE	ENERO	FEBRERO	MARZO	ABRIL	MAYO	JUNIO	JULIO	AGOSTO	SEPTIEMBRE	OCTUBRE	NOVIEMBRE	DICIEMBRE
<b>ACTIVO CIRCULANTE</b>	<b>166,258,309.81</b>	<b>154,030,956.68</b>	<b>167,421,565.09</b>	<b>155,203,784.20</b>	<b>172,550,410.35</b>	<b>178,928,839.47</b>	<b>159,013,324.66</b>	<b>158,007,789.04</b>	<b>155,429,227.61</b>	<b>158,704,531.31</b>	<b>171,728,922.17</b>	<b>165,224,497.93</b>
<b>EFFECTIVO Y EQUIVALENTE DE EFFECTIVO</b>	<b>142,757,162.17</b>	<b>147,760,749.04</b>	<b>154,885,375.28</b>	<b>143,784,314.54</b>	<b>181,072,411.12</b>	<b>161,639,618.69</b>	<b>58,961,259.20</b>	<b>147,032,858.81</b>	<b>150,029,198.68</b>	<b>152,414,489.91</b>	<b>165,244,622.08</b>	<b>159,994,688.44</b>
EFFECTIVO	97,000.00	188,000.00	238,000.00	288,000.00	247,000.00	234,571.08	33,451.89	0.00	263,000.00	266,000.00	281,276.54	0.00
BANCOS TESORERÍA	138,889,351.39	143,840,280.68	150,896,046.87	139,599,218.54	157,010,154.70	157,511,204.86	- 54,995,682.27	143,447,305.39	146,506,800.68	146,122,778.06	157,130,837.92	151,812,615.31
DEPOSITOS EN FONDOS DE TERCEROS	3,770,810.78	3,732,468.36	3,751,328.41	3,897,096.00	3,815,258.42	3,893,842.75	3,932,125.04	3,585,551.42	3,319,395.98	4,025,711.85	7,822,507.60	6,182,073.13
EFFECTIVO O EQUIVALENTES DE EFFECTIVO A RECIBIR	21,884,578.73	5,842,968.79	5,482,632.54	10,312,127.96	11,242,975.28	17,189,731.51	99,885,524.81	10,951,832.52	5,349,838.68	5,623,859.51	5,818,066.80	5,208,709.18
INVERSIONES FINANCIERAS	0.00	0.00	0.00	0.00	0.00	0.00	0.00	0.00	0.00	0.00	0.00	0.00
DEUDORES DIVERSOS	16,887,281.76	2,943,878.46	2,472,137.47	7,253,051.96	8,244,874.80	14,072,187.67	10,239,289.08	7,994,348.75	2,496,590.77	2,777,645.16	2,950,688.55	2,541,178.10
PRESTAMOS OTORGADOS	2,777,314.97	2,898,990.33	3,010,495.07	3,059,076.00	2,998,100.48	3,117,543.84	3,040,174.18	2,957,483.77	2,853,147.89	2,846,214.35	2,865,378.15	2,665,531.08
DERECHOS A RECIBIR BIENES O SERVICIOS	1,813,470.60	404,138.54	7,030,457.78	1,084,241.39	211,923.84	76,388.96	43,440.34	0.00	27,092.18	843,081.58	645,133.00	0.00
ANTICIPO A CORTO PLAZO	1,813,470.60	404,138.54	7,030,457.78	1,084,241.39	211,923.84	76,388.96	43,440.34	0.00	27,092.18	843,081.58	645,133.00	0.00
ALMACENES	23,100.31	23,100.31	23,100.31	23,100.31	23,100.31	23,100.31	23,100.31	23,100.31	23,100.31	23,100.31	23,100.31	23,100.31
ALMACENES DE MATERIALES Y SUMINISTROS DE CONSUMO	23,100.31	23,100.31	23,100.31	23,100.31	23,100.31	23,100.31	23,100.31	23,100.31	23,100.31	23,100.31	23,100.31	23,100.31
<b>ACTIVO NO CIRCULANTE</b>	<b>1,054,503,297.97</b>	<b>1,057,818,725.80</b>	<b>1,108,329,539.11</b>	<b>1,129,393,393.49</b>	<b>1,184,928,007.78</b>	<b>1,214,407,397.09</b>	<b>1,439,302,445.75</b>	<b>2,126,595,341.82</b>	<b>2,228,326,510.17</b>	<b>2,251,078,013.89</b>	<b>2,254,630,330.93</b>	<b>2,143,695,510.82</b>
<b>BIENES INMUEBLES</b>	<b>889,384,775.07</b>	<b>894,797,280.74</b>	<b>1,047,058,632.29</b>	<b>1,069,983,539.69</b>	<b>1,127,592,260.46</b>	<b>1,158,882,113.29</b>	<b>1,386,835,298.85</b>	<b>2,076,144,389.37</b>	<b>2,179,957,117.88</b>	<b>2,204,691,673.56</b>	<b>2,210,196,199.75</b>	<b>2,089,932,421.94</b>
TERRENOS	701,289,684.16	703,522,049.00	744,450,383.42	767,440,650.75	818,241,183.64	839,804,144.52	1,014,792,018.52	1,679,946,598.41	1,690,329,775.89	1,710,812,944.42	1,710,812,944.42	1,710,812,944.42
EDIFICIOS NO RESIDENCIALES	138,956,077.63	138,548,881.24	138,141,684.95	137,734,488.66	137,327,292.37	136,920,096.08	136,512,899.79	136,105,703.50	229,527,971.00	228,727,027.65	227,928,875.27	227,133,514.26
INFRAESTRUCTURA	138,244,742.98	137,907,237.28	137,569,731.58	137,232,225.88	136,894,720.18	136,557,214.48	161,424,868.46	161,087,362.76	160,412,351.36	160,074,865.66	159,737,340.35	159,400,830.35
CONSTRUCCIONES EN PROCESO EN BIENES DE DOMINIO PUBLICO	10,994,270.40	14,819,113.22	26,884,832.34	27,546,174.40	35,119,064.27	45,521,658.21	72,872,927.88	97,740,120.70	98,084,929.91	103,501,566.13	109,711,750.40	2,248,622.91
ACCIONES DE FOMENTO	0.00	0.00	10,000.00	10,000.00	10,000.00	79,000.00	1,232,584.00	1,264,584.00	1,264,584.00	1,437,784.00	1,437,784.00	0.00
BIENES MUEBLES	61,837,878.93	59,845,659.30	58,202,179.87	56,484,185.06	54,473,139.97	52,769,731.88	49,813,587.69	47,902,533.14	45,926,077.48	43,848,147.57	42,201,080.91	41,835,140.94
MOBILIARIO Y EQUIPO DE ADMINISTRACION	13,316,878.14	13,038,587.29	12,744,722.25	12,615,759.94	12,399,804.67	12,256,180.66	11,951,519.52	11,579,997.55	11,286,145.50	10,808,339.57	11,043,872.14	11,759,527.80
MOBILIARIO Y EQUIPO EDUCACIONAL Y RECREATIVO	688,363.62	673,146.88	673,432.64	664,187.22	605,861.57	597,243.28	587,501.15	578,893.98	570,286.81	557,236.38	548,674.53	541,393.92
EQUIPO E INSTRUMENTAL MEDICO Y DE LABORATORIO	412,007.66	407,733.72	403,458.76	399,185.80	391,236.63	387,000.37	382,763.91	378,527.45	374,290.99	370,054.53	365,819.07	361,582.15
EQUIPO DE TRANSPORTE	17,590,716.08	16,310,985.57	15,318,986.49	14,824,685.49	14,290,370.41	11,204,195.92	9,749,266.16	8,514,366.82	7,290,394.20	6,061,260.38	4,838,358.39	3,959,191.72
EQUIPO DE DEFENSA Y SEGURIDAD	1,557,606.86	1,532,712.70	1,507,818.54	1,482,924.38	1,458,030.22	1,433,136.06	1,408,241.47	1,383,347.25	1,358,453.03	1,333,558.81	1,308,664.59	1,283,768.23
MAQUINARIA, OTROS EQUIPOS Y HERRAMIENTAS	27,736,852.89	27,352,633.17	27,041,314.21	26,926,400.64	26,638,195.67	26,411,762.38	25,267,466.46	24,861,977.26	24,454,986.30	24,140,051.43	23,531,960.90	23,179,868.76
ACTIVOS BIOLÓGICOS	535,254.16	523,849.97	512,445.78	501,041.59	489,637.40	478,233.21	466,829.02	455,424.83	444,020.65	432,616.47	421,212.29	409,808.36
ACTIVOS INTANGIBLES	3,280,843.97	3,175,785.56	3,070,727.15	2,965,668.74	2,860,610.33	2,755,551.92	2,650,493.59	2,545,437.11	2,440,380.83	2,335,324.55	2,230,270.27	2,125,216.98
SOFTWARE	3,280,843.97	3,175,785.56	3,070,727.15	2,965,668.74	2,860,610.33	2,755,551.92	2,650,493.59	2,545,437.11	2,440,380.83	2,335,324.55	2,230,270.27	2,125,216.98
<b>TOTAL ACTIVO</b>	<b>1,220,761,607.78</b>	<b>1,211,849,682.48</b>	<b>1,275,751,104.20</b>	<b>1,284,597,177.69</b>	<b>1,357,478,418.13</b>	<b>1,393,338,236.58</b>	<b>1,598,319,770.39</b>	<b>2,284,803,131.26</b>	<b>2,383,755,737.98</b>	<b>2,409,782,544.89</b>	<b>2,428,359,253.10</b>	<b>2,308,920,008.85</b>
<b>PASIVO CIRCULANTE</b>	<b>88,818,045.95</b>	<b>82,388,946.41</b>	<b>80,088,594.52</b>	<b>83,883,365.98</b>	<b>89,434,958.27</b>	<b>40,980,487.61</b>	<b>48,322,790.53</b>	<b>59,579,326.01</b>	<b>33,043,917.00</b>	<b>34,593,288.45</b>	<b>32,888,043.57</b>	<b>48,232,951.76</b>
<b>CUENTAS POR PAGAR A CORTO PLAZO</b>	<b>44,854,416.42</b>	<b>29,711,734.03</b>	<b>30,809,717.10</b>	<b>27,415,187.08</b>	<b>26,483,497.49</b>	<b>20,592,068.18</b>	<b>31,044,019.83</b>	<b>45,417,021.92</b>	<b>22,025,170.50</b>	<b>28,745,472.22</b>	<b>28,018,764.53</b>	<b>48,232,951.76</b>
SERVICIOS PERSONALES	995.60	992.90	992.90	992.90	992.80	992.80	992.80	992.80	992.80	992.80	992.80	992.80
PROVEEDORES	14,026,133.51	10,494,944.60	12,688,483.61	8,841,537.18	8,707,024.13	4,269,813.92	7,730,128.94	0.00	158,408.38	1,177,153.40	3,812,570.68	5,162,125.63
OTRAS DEUDAS POR PAGAR	23,274,471.28	16,229,635.46	15,528,821.35	15,643,098.18	15,442,646.51	14,767,928.45	15,524,626.25	27,713,614.27	13,712,057.43	13,912,322.01	14,647,163.50	14,229,322.57
CONTRATISTAS POR OBRAS PÚBLICAS	1,839,300.56	1,194,152.80	1,044,152.80	795,250.30	732,687.42	134,860.52	134,860.52	69,796.53	69,796.53	69,796.53	302,780.55	6,224,937.24
TRANSFERENCIAS OTORGADAS	0.00	0.00	0.00	0.00	0.00	0.00	0.00	0.00	0.00	0.00	0.00	0.00
RETENCIONES Y CONTRIBUCIONES POR PAGAR A CORTO PLAZO	5,713,515.47	1,792,008.27	1,349,268.44	2,134,288.52	1,601,437.62	1,418,469.50	7,650,943.59	17,633,611.12	8,084,878.16	11,586,261.01	7,522,542.44	20,447,616.89
PORCIÓN A CORTO PLAZO DE LA DEUDA PÚBLICA A LARGO PLAZO	43,783,629.53	32,657,212.38	29,478,877.42	26,468,198.93	23,431,458.78	20,388,401.42	17,278,770.70	14,162,306.09	11,018,746.50	7,847,626.23	4,849,279.04	0.00
DEUDA PÚBLICA INTERNA	43,783,629.53	32,657,212.38	29,478,877.42	26,468,198.93	23,431,458.78	20,388,401.42	17,278,770.70	14,162,306.09	11,018,746.50	7,847,626.23	4,849,279.04	0.00
<b>PASIVO NO CIRCULANTE</b>	<b>453,885,754.24</b>	<b>453,885,754.24</b>	<b>453,885,754.24</b>	<b>453,885,754.24</b>	<b>453,885,754.24</b>	<b>453,885,754.24</b>	<b>453,885,754.24</b>	<b>453,885,754.24</b>	<b>453,885,754.24</b>	<b>453,885,754.24</b>	<b>453,885,754.24</b>	<b>453,885,754.24</b>
<b>DEUDA PÚBLICA A LARGO PLAZO</b>	<b>453,885,754.24</b>	<b>453,885,754.24</b>	<b>453,885,754.24</b>	<b>453,885,754.24</b>	<b>453,885,754.24</b>	<b>453,885,754.24</b>	<b>453,885,754.24</b>	<b>453,885,754.24</b>	<b>453,885,754.24</b>	<b>453,885,754.24</b>	<b>453,885,754.24</b>	<b>453,885,754.24</b>
DEUDA PÚBLICA INTERNA	453,885,754.24	453,885,754.24	453,885,754.24	453,885,754.24	453,885,754.24	453,885,754.24	453,885,754.24	453,885,754.24	453,885,754.24	453,885,754.24	453,885,754.24	453,885,754.24
OTROS PASIVOS A LARGO PLAZO	0.00	0.00	0.00	0.00	0.00	0.00	0.00	0.00	0.00	0.00	0.00	0.00
<b>TOTAL PASIVO</b>	<b>542,803,800.19</b>	<b>516,354,700.65</b>	<b>514,074,348.76</b>	<b>507,869,120.23</b>	<b>503,880,710.51</b>	<b>494,948,221.85</b>	<b>502,308,544.77</b>	<b>513,565,082.25</b>	<b>487,029,871.24</b>	<b>488,579,032.89</b>	<b>486,651,797.81</b>	<b>502,065,967.94</b>
<b>HACIENDA PÚBLICA / PATRIMONIO</b>	<b>678,157,807.59</b>	<b>695,489,981.83</b>	<b>761,678,758.24</b>	<b>776,728,057.46</b>	<b>853,595,707.80</b>	<b>898,390,014.71</b>	<b>1,096,007,225.62</b>	<b>1,771,038,049.01</b>	<b>1,886,728,086.74</b>	<b>1,921,203,492.30</b>	<b>1,939,707,435.29</b>	<b>1,806,854,440.91</b>
<b>HACIENDA PÚBLICA / PATRIMONIO CONTRIBUIDO</b>	<b>300,419,088.28</b>	<b>302,859,252.12</b>	<b>343,587,588.54</b>	<b>366,776,753.87</b>	<b>417,582,281.78</b>	<b>439,312,454.94</b>	<b>665,434,044.60</b>	<b>1,330,745,832.81</b>	<b>1,434,958,474.08</b>	<b>1,455,611,834.10</b>	<b>1,455,627,643.87</b>	<b>1,405,902,313.11</b>
DONACIONES DE CAPITAL	300,419,088.28	302,859,252.12	343,587,588.54	366,776,753.87	417,582,281.78	439,3						



MUNICIPIO DE DURANGO  
DIRECCIÓN MUNICIPAL DE ADMINISTRACIÓN Y FINANZAS  
ESTADOS DE SITUACIÓN FINANCIERA 2016  
TESORERIA

Gobierno Ciudadano  
**DURANGO**

NOMBRE	ENERO	FEBRERO	MARZO	ABRIL	MAYO	JUNIO	JULIO	AGOSTO	SEPTIEMBRE	OCTUBRE	NOVIEMBRE	DICIEMBRE
RESULTADO DEL EJERCICIO AHORRO / DESAHORRO	49,799,486.38	65,004,435.10	89,938,467.41	81,930,893.84	106,595,598.22	130,552,924.39	89,627,826.12	105,210,802.71	129,686,427.93	133,517,890.13	152,018,047.91	71,963,415.50
TOTAL PASIVO MAS HACIENDA PUBLICA/PATRIMONIO	1,220,761,607.76	1,211,849,882.28	1,275,751,105.00	1,284,597,177.69	1,357,476,418.11	1,393,336,236.56	1,598,315,770.39	2,284,603,131.26	2,383,755,737.98	2,409,782,544.89	2,426,359,253.10	2,308,920,008.85



MUNICIPIO DE DURANGO  
DIRECCIÓN MUNICIPAL DE ADMINISTRACIÓN Y FINANZAS  
ESTADOS DE SITUACIÓN FINANCIERA 2016  
FONDO DE FORTALECIMIENTO MUNICIPAL

GOBIERNO CIUDADANO  
**DURANGO**

NOMBRE	ENERO	FEBRERO	MARZO	ABRIL	MAYO	JUNIO	JULIO	AGOSTO	SEPTIEMBRE	OCTUBRE	NOVIEMBRE	DICIEMBRE
<b>ACTIVO CIRCULANTE</b>	<b>128,482.89</b>	<b>7,390,118.23</b>	<b>10,331,179.19</b>	<b>12,377,873.76</b>	<b>14,896,057.29</b>	<b>18,999,412.77</b>	<b>9,975,894.38</b>	<b>1,580,720.90</b>	<b>9,755,842.88</b>	<b>12,459,132.30</b>	<b>8,299,380.98</b>	<b>4,898,682.86</b>
EFFECTIVO Y EQUIVALENTE DE EFFECTIVO	128,482.89	7,390,109.08	10,338,482.18	12,391,919.25	14,714,828.19	17,025,383.85	9,328,528.96	1,580,720.90	9,762,879.69	12,472,726.91	8,295,131.82	4,898,682.86
EFFECTIVO	0.00	0.00	0.00	0.00	0.00	0.00	0.00	0.00	0.00	0.00	0.00	0.00
BANCOS TESORERÍA	128,482.89	7,390,109.08	10,336,462.18	12,391,919.25	14,714,828.19	17,025,383.85	9,328,528.96	1,580,720.90	9,762,879.69	12,472,726.91	8,295,131.82	4,898,682.86
DEPOSITOS EN FONDOS DE TERCEROS	0.00	0.00	0.00	0.00	0.00	0.00	0.00	0.00	0.00	0.00	0.00	0.00
EFFECTIVO O EQUIVALENTES DE EFFECTIVO A RECIBIR	0.00	7.15	-5,282.99	-14,245.48	-18,570.90	-25,950.88	849,385.40	0.00	-7,036.83	-13,594.61	4,229.14	0.00
DEUDORES DIVERSOS	0.00	-394.04	-2,922.57	-5,091.85	-4,739.17	-4,115.30	684,072.25	0.00	3,033.94	5,611.60	-1,707.32	0.00
PRESTAMOS OTORGADOS	0.00	401.19	-2,360.42	-9,153.84	-13,831.73	-21,835.58	-34,706.85	0.00	-10,070.77	-19,206.21	5,938.46	0.00
<b>ACTIVO NO CIRCULANTE</b>	<b>0.00</b>	<b>0.00</b>	<b>0.00</b>	<b>0.00</b>	<b>0.00</b>	<b>0.00</b>	<b>0.00</b>	<b>0.00</b>	<b>0.00</b>	<b>0.00</b>	<b>0.00</b>	<b>722,100.00</b>
BIENES MUEBLES	0.00	0.00	0.00	0.00	0.00	0.00	0.00	0.00	0.00	0.00	0.00	722,100.00
EQUIPO DE TRANSPORTE	0.00	0.00	0.00	0.00	0.00	0.00	0.00	0.00	0.00	0.00	0.00	722,100.00
<b>TOTAL ACTIVO</b>	<b>128,482.89</b>	<b>7,390,118.23</b>	<b>10,331,179.19</b>	<b>12,377,873.76</b>	<b>14,896,057.29</b>	<b>18,999,412.77</b>	<b>9,975,894.38</b>	<b>1,580,720.90</b>	<b>9,755,842.88</b>	<b>12,459,132.30</b>	<b>8,299,380.98</b>	<b>5,620,782.86</b>
<b>PASIVO CIRCULANTE</b>	<b>0.00</b>	<b>2,035,811.18</b>	<b>3,212,557.58</b>	<b>3,218,273.14</b>	<b>3,584,913.48</b>	<b>2,783,428.70</b>	<b>4,167,391.22</b>	<b>40,269.08</b>	<b>4,224,703.17</b>	<b>5,536,588.18</b>	<b>4,093,426.57</b>	<b>2,536,225.39</b>
CUENTAS POR PAGAR A CORTO PLAZO	0.00	2,035,811.18	3,212,557.58	3,218,273.14	3,584,913.48	2,783,428.70	4,167,391.22	40,269.08	4,224,703.17	5,536,588.18	4,093,426.57	2,536,225.39
SERVICIOS PERSONALES	0.00	33,148.46	0.00	0.00	21,291.09	0.00	0.00	40,269.06	60.73	22,193.44	0.00	0.00
PROVEEDORES	0.00	-84,140.74	-84,140.74	0.00	0.00	0.00	630.00	0.00	0.00	141,858.48	2,499,365.09	0.00
OTRAS DEUDAS POR PAGAR	0.00	1,067,078.52	1,080,316.60	1,088,710.07	1,096,051.07	1,143,005.02	1,152,841.13	0.00	1,095,085.76	1,083,579.44	1,067,046.00	36,860.30
RETENCIONES Y CONTRIBUCIONES POR PAGAR A CORTO PLAZO	0.00	1,019,724.92	2,216,381.70	2,127,563.07	2,447,571.32	1,620,421.68	3,013,920.09	0.00	3,129,617.41	4,452,948.01	2,862,328.65	0.00
<b>TOTAL PASIVO</b>	<b>0.00</b>	<b>2,035,811.18</b>	<b>3,212,557.58</b>	<b>3,218,273.14</b>	<b>3,584,913.48</b>	<b>2,783,428.70</b>	<b>4,167,391.22</b>	<b>40,269.08</b>	<b>4,224,703.17</b>	<b>5,536,588.18</b>	<b>4,093,426.57</b>	<b>2,536,225.39</b>
<b>HACIENDA PÚBLICA / PATRIMONIO</b>	<b>128,482.89</b>	<b>5,354,305.07</b>	<b>7,118,821.83</b>	<b>9,161,400.82</b>	<b>11,311,143.81</b>	<b>14,235,988.07</b>	<b>5,808,503.14</b>	<b>1,540,451.84</b>	<b>5,531,139.89</b>	<b>6,922,544.12</b>	<b>4,205,934.39</b>	<b>3,084,557.27</b>
HACIENDA PÚBLICA / PATRIMONIO GENERADO	128,482.89	5,354,305.07	7,118,821.83	9,161,400.82	11,311,143.81	14,235,988.07	5,808,503.14	1,540,451.84	5,531,139.89	6,922,544.12	4,205,934.39	3,084,557.27
PATRIMONIO ACUMULADO	128,367.26	128,367.26	128,367.26	128,367.26	128,367.26	128,367.26	137,231.01	73,832.35	73,832.35	73,832.35	94,191.35	94,191.35
RESULTADO DEL EJERCICIO AHORRO / DESAHORRO	115.43	5,225,937.81	6,990,454.57	9,033,033.56	11,002,776.55	14,107,618.81	5,671,272.13	1,466,619.49	5,457,307.54	6,848,711.77	4,111,743.04	2,990,365.92
<b>TOTAL PASIVO MAS HACIENDA PÚBLICA/PATRIMONIO</b>	<b>128,482.89</b>	<b>7,390,118.23</b>	<b>10,331,179.19</b>	<b>12,377,873.76</b>	<b>14,896,057.29</b>	<b>18,999,412.77</b>	<b>9,975,894.38</b>	<b>1,580,720.90</b>	<b>9,755,842.88</b>	<b>12,459,132.30</b>	<b>8,299,380.98</b>	<b>5,620,782.86</b>



MUNICIPIO DE DURANGO  
DIRECCIÓN MUNICIPAL DE ADMINISTRACIÓN Y FINANZAS  
ESTADOS DE SITUACIÓN FINANCIERA 2016  
FONDO DE INFRAESTRUCTURA MUNICIPAL 2014

GOBIERNO CIUDADANO  
**DURANGO**

NOMBRE	ENERO	FEBRERO	MARZO	ABRIL	MAYO	JUNIO	JULIO	AGOSTO	SEPTIEMBRE	OCTUBRE	NOVIEMBRE	DECIEMBRE
<b>ACTIVO CIRCULANTE</b>	-2,585.89	-2,515.54	-2,428.86	-2,346.21	-2,259.25	-2,174.96	32,321.30	0.83	0.83	0.83	0.83	0.83
EFFECTIVO Y EQUIVALENTE DE EFFECTIVO	-2,585.89	-2,515.54	-2,428.86	-2,346.21	-2,259.25	-2,174.96	32,321.30	0.83	0.83	0.83	0.83	0.83
BANCOS TESORERIA	-2,585.89	-2,515.54	-2,428.86	-2,346.21	-2,259.25	-2,174.96	32,321.30	0.83	0.83	0.83	0.83	0.83
<b>ACTIVO NO CIRCULANTE</b>	121,196.25	121,196.25	121,196.25	121,196.25	121,196.25	121,196.25	121,196.25	121,196.25	121,196.25	121,196.25	121,196.25	121,196.25
BIENES MUEBLES	121,196.25	121,196.25	121,196.25	121,196.25	121,196.25	121,196.25	121,196.25	121,196.25	121,196.25	121,196.25	121,196.25	121,196.25
MOBILIARIO Y EQUIPO DE ADMINISTRACION	109,310.28	109,310.28	109,310.28	109,310.28	109,310.28	109,310.28	109,310.28	109,310.28	109,310.28	109,310.28	109,310.28	109,310.28
MOBILIARIO Y EQUIPO EDUCACIONAL Y RECREATIVO	11,885.97	11,885.97	11,885.97	11,885.97	11,885.97	11,885.97	11,885.97	11,885.97	11,885.97	11,885.97	11,885.97	11,885.97
<b>TOTAL ACTIVO</b>	118,610.36	118,680.71	118,767.39	118,850.04	118,937.00	119,021.29	153,517.55	121,197.08	121,197.08	121,197.08	121,197.08	121,197.08
<b>PASIVO CIRCULANTE</b>	110,995.38	110,995.38	110,995.38	110,995.38	110,995.38	110,995.38	110,995.38	110,995.38	110,995.38	110,995.38	110,995.38	110,995.38
CUENTAS POR PAGAR A CORTO PLAZO	110,995.38	110,995.38	110,995.38	110,995.38	110,995.38	110,995.38	110,995.38	110,995.38	110,995.38	110,995.38	110,995.38	110,995.38
RETENCIONES Y CONTRIBUCIONES POR PAGAR A CORTO PLAZO	110,995.38	110,995.38	110,995.38	110,995.38	110,995.38	110,995.38	110,995.38	110,995.38	110,995.38	110,995.38	110,995.38	110,995.38
<b>TOTAL PASIVO</b>	110,995.38	110,995.38	110,995.38	110,995.38	110,995.38	110,995.38	110,995.38	110,995.38	110,995.38	110,995.38	110,995.38	110,995.38
<b>HACIENDA PÚBLICA / PATRIMONIO</b>	7,815.18	7,885.33	7,772.01	7,854.66	7,941.62	8,025.91	42,522.17	10,201.70	10,201.70	10,201.70	10,201.70	10,201.70
HACIENDA PÚBLICA / PATRIMONIO CONTRIBUIDO	0.00	0.00	0.00	0.00	0.00	0.00	0.00	0.00	0.00	0.00	0.00	0.00
HACIENDA PÚBLICA / PATRIMONIO GENERADO	7,815.18	7,885.33	7,772.01	7,854.66	7,941.62	8,025.91	42,522.17	10,201.70	10,201.70	10,201.70	10,201.70	10,201.70
PATRIMONIO ACUMULADO	7,545.64	7,545.64	7,545.64	7,545.64	7,545.64	7,545.64	41,946.64	10,157.77	10,157.77	10,157.77	10,157.77	10,157.77
RESULTADO DEL EJERCICIO AHORRO / DESAHORRO	69.54	139.69	226.37	309.02	395.98	480.27	575.53	43.93	43.93	43.93	43.93	43.93
<b>TOTAL PASIVO MAS HACIENDA PÚBLICA/PATRIMONIO</b>	118,810.56	118,880.71	118,767.39	118,850.04	118,937.00	119,021.29	153,517.55	121,197.08	121,197.08	121,197.08	121,197.08	121,197.08



MUNICIPIO DE DURANGO  
DIRECCIÓN MUNICIPAL DE ADMINISTRACIÓN Y FINANZAS  
ESTADOS DE SITUACIÓN FINANCIERA 2016  
FONDO DE INFRAESTRUCTURA MUNICIPAL 2015

GOBIERNO CIUDADANO  
**DURANGO**

NOMBRE	ENERO	FEBRERO	MARZO	ABRIL	MAYO	JUNIO	JULIO	AGOSTO	SEPTIEMBRE	OCTUBRE	NOVIEMBRE	DECIEMBRE
<b>ACTIVO CIRCULANTE</b>	<b>982,968.29</b>	<b>876,873.99</b>	<b>203,836.70</b>	<b>204,196.64</b>	<b>123,860.77</b>	<b>1,353.64</b>	<b>1,353.64</b>	<b>0.00</b>	<b>0.00</b>	<b>0.00</b>	<b>0.00</b>	<b>2.39</b>
EFFECTIVO Y EQUIVALENTE DE EFFECTIVO	982,968.29	876,873.99	203,836.70	204,196.64	123,860.77	1,353.64	1,353.64	0.00	0.00	0.00	0.00	2.39
BANCOS TESORERIA	962,968.29	876,873.99	203,636.70	204,196.64	123,860.77	1,353.64	1,353.64	0.00	0.00	0.00	0.00	2.39
<b>ACTIVO NO CIRCULANTE</b>	<b>5,028,449.34</b>	<b>5,136,493.85</b>	<b>5,809,736.85</b>	<b>5,809,736.85</b>	<b>5,890,600.71</b>	<b>6,013,812.48</b>	<b>6,013,812.48</b>	<b>6,013,812.48</b>	<b>6,013,812.48</b>	<b>6,013,812.48</b>	<b>6,013,812.48</b>	<b>181,209.40</b>
BIENES INMUEBLES	4,847,239.94	4,955,284.45	5,628,527.45	5,628,527.45	5,709,391.31	5,832,603.08	5,832,603.08	5,832,603.08	5,832,603.08	5,832,603.08	5,832,603.08	0.00
CONSTRUCCIONES EN PROCESO EN BIENES DE DOMINIO PUBLICO	4,847,239.94	4,955,284.45	5,628,527.45	5,628,527.45	5,709,391.31	5,832,603.08	5,832,603.08	5,832,603.08	5,832,603.08	5,832,603.08	5,832,603.08	0.00
BIENES MUEBLES	181,209.40	181,209.40	181,209.40	181,209.40	181,209.40	181,209.40	181,209.40	181,209.40	181,209.40	181,209.40	181,209.40	181,209.40
MOBILIARIO Y EQUIPO DE ADMINISTRACION	181,209.40	181,209.40	181,209.40	181,209.40	181,209.40	181,209.40	181,209.40	181,209.40	181,209.40	181,209.40	181,209.40	181,209.40
<b>TOTAL ACTIVO</b>	<b>6,011,417.63</b>	<b>6,013,367.84</b>	<b>6,013,573.55</b>	<b>6,013,933.49</b>	<b>6,014,461.48</b>	<b>6,015,166.12</b>	<b>6,015,166.12</b>	<b>6,013,812.48</b>	<b>6,013,812.48</b>	<b>6,013,812.48</b>	<b>6,013,812.48</b>	<b>181,211.79</b>
<b>PASIVO CIRCULANTE</b>	<b>2,274.59</b>	<b>2,440.72</b>	<b>2,440.72</b>	<b>2,440.72</b>	<b>2,936.90</b>	<b>3,625.84</b>	<b>3,625.84</b>	<b>2,287.92</b>	<b>2,287.92</b>	<b>2,287.92</b>	<b>2,287.92</b>	<b>2,287.92</b>
CUENTAS POR PAGAR A CORTO PLAZO	2,274.59	2,440.72	2,440.72	2,440.72	2,936.90	3,625.84	3,625.84	2,287.92	2,287.92	2,287.92	2,287.92	2,287.92
RETENCIONES Y CONTRIBUCIONES POR PAGAR A CORTO PLAZO	2,274.59	2,440.72	2,440.72	2,440.72	2,936.90	3,625.84	3,625.84	2,287.92	2,287.92	2,287.92	2,287.92	2,287.92
OTRAS CUENTAS POR PAGAR A CORTO PLAZO	0.00	0.00	0.00	0.00	0.00	0.00	0.00	0.00	0.00	0.00	0.00	0.00
OTROS PASIVOS A CORTO PLAZO	0.00	0.00	0.00	0.00	0.00	0.00	0.00	0.00	0.00	0.00	0.00	0.00
PORCION A CORTO PLAZO DE LA DEUDA PUBLICA A LARGO PLAZO	0.00	0.00	0.00	0.00	0.00	0.00	0.00	0.00	0.00	0.00	0.00	0.00
<b>PASIVO NO CIRCULANTE</b>	<b>0.00</b>	<b>0.00</b>	<b>0.00</b>	<b>0.00</b>	<b>0.00</b>	<b>0.00</b>	<b>0.00</b>	<b>0.00</b>	<b>0.00</b>	<b>0.00</b>	<b>0.00</b>	<b>0.00</b>
CUENTAS POR PAGAR A LARGO PLAZO	0.00	0.00	0.00	0.00	0.00	0.00	0.00	0.00	0.00	0.00	0.00	0.00
DEUDA PUBLICA A LARGO PLAZO	0.00	0.00	0.00	0.00	0.00	0.00	0.00	0.00	0.00	0.00	0.00	0.00
OTROS PASIVOS A LARGO PLAZO	0.00	0.00	0.00	0.00	0.00	0.00	0.00	0.00	0.00	0.00	0.00	0.00
<b>TOTAL PASIVO</b>	<b>2,274.59</b>	<b>2,440.72</b>	<b>2,440.72</b>	<b>2,440.72</b>	<b>2,936.90</b>	<b>3,625.84</b>	<b>3,625.84</b>	<b>2,287.92</b>	<b>2,287.92</b>	<b>2,287.92</b>	<b>2,287.92</b>	<b>2,287.92</b>
<b>HACIENDA PUBLICA / PATRIMONIO</b>	<b>6,009,143.04</b>	<b>6,010,927.12</b>	<b>6,011,134.83</b>	<b>6,011,492.77</b>	<b>6,011,524.58</b>	<b>6,011,540.28</b>	<b>6,011,540.28</b>	<b>6,011,524.56</b>	<b>6,011,524.56</b>	<b>6,011,524.56</b>	<b>6,011,524.56</b>	<b>178,923.87</b>
HACIENDA PUBLICA / PATRIMONIO CONTRIBUIDO	0.00	0.00	0.00	0.00	0.00	0.00	0.00	0.00	0.00	0.00	0.00	0.00
HACIENDA PUBLICA / PATRIMONIO GENERADO	6,009,143.04	6,010,927.12	6,011,134.83	6,011,492.77	6,011,524.58	6,011,540.28	6,011,540.28	6,011,524.56	6,011,524.56	6,011,524.56	6,011,524.56	178,923.87
<b>TOTAL PASIVO MAS HACIENDA PUBLICA/PATRIMONIO</b>	<b>6,011,417.63</b>	<b>6,013,367.84</b>	<b>6,013,573.55</b>	<b>6,013,933.49</b>	<b>6,014,461.48</b>	<b>6,015,166.12</b>	<b>6,015,166.12</b>	<b>6,013,812.48</b>	<b>6,013,812.48</b>	<b>6,013,812.48</b>	<b>6,013,812.48</b>	<b>181,211.79</b>



MUNICIPIO DE DURANGO  
DIRECCIÓN MUNICIPAL DE ADMINISTRACIÓN Y FINANZAS  
ESTADOS DE SITUACIÓN FINANCIERA 2016  
FONDO DE INFRAESTRUCTURA MUNICIPAL 2016

GOBIERNO CIUDADANO  
**DURANGO**

NOMBRE	ENERO	FEBRERO	MARZO	ABRIL	MAYO	JUNIO	JULIO	AGOSTO	SEPTIEMBRE	OCTUBRE	NOVIEMBRE	DICIEMBRE
<b>ACTIVO CIRCULANTE</b>	0.00	8,026,171.82	16,054,354.77	10,204,441.96	1,395,773.70	843,107.45	6,959,680.95	2,969,273.68	10,996,151.85	18,486,210.00	21,132,219.06	12,614,615.20
EFFECTIVO Y EQUIVALENTE DE EFFECTIVO	0.00	8,026,171.82	16,054,354.77	10,204,441.96	1,395,773.70	843,107.45	6,959,680.95	2,969,273.68	10,996,151.85	18,486,210.00	21,132,219.06	12,614,615.20
BANCOS TESORERIA	0.00	8,026,171.82	16,054,354.77	10,204,441.96	1,395,773.70	843,107.45	6,959,680.95	2,969,273.68	10,996,151.85	18,486,210.00	21,132,219.06	12,614,615.20
<b>ACTIVO NO CIRCULANTE</b>	0.00	0.00	0.00	13,876,441.00	30,713,761.27	39,293,238.27	41,204,875.85	53,222,201.82	53,222,201.82	53,780,840.45	59,155,711.77	4,018,754.69
BIENES INMUEBLES	0.00	0.00	0.00	13,876,441.00	30,713,761.27	39,293,238.27	41,204,875.85	53,222,201.82	53,222,201.82	53,780,840.45	59,155,711.77	4,018,754.69
CONSTRUCCIONES EN PROCESO EN BIENES DE DOMINIO PUBLICO	0.00	0.00	0.00	13,876,441.00	30,713,761.27	38,219,738.27	38,302,375.85	49,887,201.82	49,887,201.82	50,340,840.45	55,715,711.77	5,993,618.29
ACCIONES DE FOMENTO	0.00	0.00	0.00	0.00	0.00	1,073,500.00	2,902,500.00	3,335,000.00	3,335,000.00	3,440,000.00	3,440,000.00	0.00
BIENES MUEBLES	0.00	0.00	0.00	0.00	0.00	0.00	0.00	0.00	0.00	0.00	0.00	35,136.40
MOBILIARIO Y EQUIPO EDUCACIONAL Y RECREATIVO	0.00	0.00	0.00	0.00	0.00	0.00	0.00	0.00	0.00	0.00	0.00	35,136.40
<b>TOTAL ACTIVO</b>	0.00	8,026,171.82	16,054,354.77	24,082,882.96	32,109,534.97	40,136,345.72	48,164,556.80	56,191,475.50	64,218,353.67	72,247,050.45	80,287,930.83	16,633,369.89
<b>PASIVO CIRCULANTE</b>	0.00	0.00	0.00	0.00	0.00	1,785.00	3,745.00	4,019.81	4,019.81	4,051.09	14,838.31	207,588.09
CUENTAS POR PAGAR A CORTO PLAZO	0.00	0.00	0.00	0.00	0.00	1,785.00	3,745.00	4,019.81	4,019.81	4,051.09	14,838.31	207,588.09
CONTRATISTAS POR OBRAS PUBLICAS	0.00	0.00	0.00	0.00	0.00	0.00	0.00	0.00	0.00	0.00	0.00	178,418.91
RETENCIONES Y CONTRIBUCIONES POR PAGAR A CORTO PLAZO	0.00	0.00	0.00	0.00	0.00	1,785.00	3,745.00	4,019.81	4,019.81	4,051.09	14,838.31	29,169.18
<b>TOTAL PASIVO</b>	0.00	0.00	0.00	0.00	0.00	1,785.00	3,745.00	4,019.81	4,019.81	4,051.09	14,838.31	207,588.09
<b>HACIENDA PÚBLICA / PATRIMONIO</b>	0.00	8,026,171.82	16,054,354.77	24,082,882.96	32,109,534.97	40,134,560.72	48,160,811.80	56,187,455.69	64,214,333.86	72,242,999.36	80,273,092.52	18,425,783.80
HACIENDA PÚBLICA / PATRIMONIO GENERADO	0.00	8,026,171.82	16,054,354.77	24,082,882.96	32,109,534.97	40,134,560.72	48,160,811.80	56,187,455.69	64,214,333.86	72,242,999.36	80,273,092.52	18,425,783.80
PATRIMONIO ACUMULADO	0.00	0.00	0.00	0.00	0.00	0.00	0.00	0.00	0.00	0.00	0.00	0.00
RESULTADO DEL EJERCICIO AHORRO / DESAHORRO	0.00	8,026,171.82	16,054,354.77	24,082,882.96	32,109,534.97	40,134,560.72	48,160,811.80	56,187,455.69	64,214,333.86	72,242,999.36	80,273,092.52	18,425,783.80
<b>TOTAL PASIVO MAS HACIENDA PUBLICA/PATRIMONIO</b>	0.00	8,026,171.82	16,054,354.77	24,082,882.96	32,109,534.97	40,136,345.72	48,164,556.80	56,191,475.50	64,218,353.67	72,247,050.45	80,287,930.83	16,633,369.89





MUNICIPIO DE DURANGO  
DIRECCIÓN MUNICIPAL DE ADMINISTRACIÓN Y FINANZAS  
ESTADOS DE SITUACIÓN FINANCIERA 2018  
FORTASEG 2015



NOMBRE	ENERO	FEBRERO	MARZO	ABRIL	MAYO	JUNIO	JULIO	AGOSTO	SEPTIEMBRE	OCTUBRE	NOVIEMBRE	DICIEMBRE
<b>ACTIVO NO CIRCULANTE</b>	19,803,441.91	19,803,441.91	19,803,441.91	19,803,441.91	19,803,441.91	19,803,441.91	19,803,441.91	19,803,441.91	19,803,441.91	19,803,441.91	19,803,441.91	19,803,441.91
<b>BIENES MUEBLES</b>	19,803,441.91	19,803,441.91	19,803,441.91	19,803,441.91	19,803,441.91	19,803,441.91	19,803,441.91	19,803,441.91	19,803,441.91	19,803,441.91	19,803,441.91	19,803,441.91
MOBILIARIO Y EQUIPO DE ADMINISTRACION	97,056.56	97,056.56	97,056.56	97,056.56	97,056.56	97,056.56	97,056.56	97,056.56	97,056.56	97,056.56	97,056.56	97,056.56
MOBILIARIO Y EQUIPO EDUCACIONAL Y RECREATIVO	70,384.13	70,384.13	70,384.13	70,384.13	70,384.13	70,384.13	70,384.13	70,384.13	70,384.13	70,384.13	70,384.13	70,384.13
EQUIPO E INSTRUMENTAL MEDICO Y DE LABORATORIO	0.00	0.00	0.00	0.00	0.00	0.00	0.00	0.00	0.00	0.00	0.00	0.00
EQUIPO DE TRANSPORTE	15,000,284.02	15,000,284.02	15,000,284.02	15,000,284.02	15,000,284.02	15,000,284.02	15,000,284.02	15,000,284.02	15,000,284.02	15,000,284.02	15,000,284.02	15,000,284.02
EQUIPO DE DEFENSA Y SEGURIDAD	0.00	0.00	0.00	0.00	0.00	0.00	0.00	0.00	0.00	0.00	0.00	0.00
MAQUINARIA, OTROS EQUIPOS Y HERRAMIENTAS	4,635,717.20	4,635,717.20	4,635,717.20	4,635,717.20	4,635,717.20	4,635,717.20	4,635,717.20	4,635,717.20	4,635,717.20	4,635,717.20	4,635,717.20	4,635,717.20
<b>TOTAL ACTIVO</b>	19,803,441.91	19,803,441.91	19,803,441.91	19,803,441.91	19,803,441.91	19,803,441.91	19,803,441.91	19,803,441.91	19,803,441.91	19,803,441.91	19,803,441.91	19,803,441.91
<b>HACIENDA PÚBLICA / PATRIMONIO</b>	19,803,441.91	19,803,441.91	19,803,441.91	19,803,441.91	19,803,441.91	19,803,441.91	19,803,441.91	19,803,441.91	19,803,441.91	19,803,441.91	19,803,441.91	19,803,441.91
HACIENDA PÚBLICA / PATRIMONIO CONTRIBUIDO	0.00	0.00	0.00	0.00	0.00	0.00	0.00	0.00	0.00	0.00	0.00	0.00
DONACIONES DE CAPITAL	0.00	0.00	0.00	0.00	0.00	0.00	0.00	0.00	0.00	0.00	0.00	0.00
ACTUALIZACIONES DEL LA HACIENDA PÚBLICA/PATRIMONIO	0.00	0.00	0.00	0.00	0.00	0.00	0.00	0.00	0.00	0.00	0.00	0.00
HACIENDA PÚBLICA / PATRIMONIO GENERADO	19,803,441.91	19,803,441.91	19,803,441.91	19,803,441.91	19,803,441.91	19,803,441.91	19,803,441.91	19,803,441.91	19,803,441.91	19,803,441.91	19,803,441.91	19,803,441.91
PATRIMONIO ACUMULADO	19,803,441.91	19,803,441.91	19,803,441.91	19,803,441.91	19,803,441.91	19,803,441.91	19,803,441.91	19,803,441.91	19,803,441.91	19,803,441.91	19,803,441.91	19,803,441.91
RESULTADO DEL EJERCICIO AHORRO / DESAHORRO	0.00	0.00	0.00	0.00	0.00	0.00	0.00	0.00	0.00	0.00	0.00	0.00
<b>TOTAL PASIVO MAS HACIENDA PUBLICA/PATRIMONIO</b>	19,803,441.91	19,803,441.91	19,803,441.91	19,803,441.91	19,803,441.91	19,803,441.91	19,803,441.91	19,803,441.91	19,803,441.91	19,803,441.91	19,803,441.91	19,803,441.91



MUNICIPIO DE DURANGO  
DIRECCIÓN MUNICIPAL DE ADMINISTRACIÓN Y FINANZAS  
ESTADOS DE SITUACIÓN FINANCIERA 2016  
FORTASEG 2016

GOBIERNO CIUDADANO  
**DURANGO**

NOMBRE	ENERO	FEBRERO	MARZO	ABRIL	MAYO	JUNIO	JULIO	AGOSTO	SEPTIEMBRE	OCTUBRE	NOVIEMBRE	DECIEMBRE
<b>ACTIVO CIRCULANTE</b>	0.00	0.00	974.41	13,107,715.54	13,110,548.04	13,113,289.83	13,115,732.16	12,517,801.94	12,519,715.68	12,299,034.58	20,891,059.35	886,648.48
EFFECTIVO Y EQUIVALENTE DE EFFECTIVO	0.00	0.00	974.41	11,747,715.54	11,750,548.04	11,753,289.83	8,794,804.68	8,198,874.44	8,198,788.18	8,840,914.13	17,930,131.85	488,041.36
EFFECTIVO	0.00	0.00	0.00	0.00	0.00	0.00	0.00	0.00	0.00	0.00	0.00	0.00
BANCOS TESORERIA	0.00	0.00	974.41	11,747,715.54	11,750,548.04	11,753,289.83	8,794,804.68	8,198,874.44	8,198,788.18	6,840,914.13	17,930,131.85	486,041.36
EFFECTIVO O EQUIVALENTES DE EFFECTIVO A RECIBIR	0.00	0.00	0.00	0.00	0.00	0.00	0.00	0.00	0.00	0.00	0.00	400,807.10
DEUDORES DIVERSOS	0.00	0.00	0.00	0.00	0.00	0.00	0.00	0.00	0.00	0.00	0.00	400,807.10
DERECHOS A RECIBIR BIENES O SERVICIOS	0.00	0.00	0.00	1,360,000.00	1,360,000.00	1,360,000.00	4,320,927.50	4,320,927.50	4,320,927.50	5,458,120.45	2,980,927.50	0.00
ANTICIPO A CORTO PLAZO	0.00	0.00	0.00	1,360,000.00	1,360,000.00	1,360,000.00	4,320,927.50	4,320,927.50	4,320,927.50	5,458,120.45	2,980,927.50	0.00
<b>ACTIVO NO CIRCULANTE</b>	0.00	0.00	0.00	0.00	0.00	0.00	0.00	0.00	0.00	0.00	2,274,385.90	4,884,065.90
BIENES INMUEBLES	0.00	0.00	0.00	0.00	0.00	0.00	0.00	0.00	0.00	0.00	0.00	0.00
BIENES MUEBLES	0.00	0.00	0.00	0.00	0.00	0.00	0.00	0.00	0.00	0.00	2,274,385.90	4,884,065.90
MOBILIARIO Y EQUIPO DE ADMINISTRACION	0.00	0.00	0.00	0.00	0.00	0.00	0.00	0.00	0.00	0.00	0.00	577,680.00
MOBILIARIO Y EQUIPO EDUCACIONAL Y RECREATIVO	0.00	0.00	0.00	0.00	0.00	0.00	0.00	0.00	0.00	0.00	1,499,749.50	1,499,749.50
EQUIPO DE TRANSPORTE	0.00	0.00	0.00	0.00	0.00	0.00	0.00	0.00	0.00	0.00	0.00	1,812,000.00
MAQUINARIA, OTROS EQUIPOS Y HERRAMIENTAS	0.00	0.00	0.00	0.00	0.00	0.00	0.00	0.00	0.00	0.00	774,636.40	774,636.40
<b>TOTAL ACTIVO</b>	0.00	0.00	974.41	13,107,715.54	13,110,548.04	13,113,289.83	13,115,732.16	12,517,801.94	12,519,715.68	12,299,034.58	23,165,445.25	5,550,714.38
<b>PASIVO CIRCULANTE</b>	0.00	0.00	1,426.81	4,452.84	7,285.34	10,027.13	12,469.48	14,549.58	16,463.30	18,362.64	2,987,941.14	9,521.73
CUENTAS POR PAGAR A CORTO PLAZO	0.00	0.00	1,426.81	4,452.84	7,285.34	10,027.13	12,469.48	14,549.58	16,463.30	18,362.64	2,987,941.14	9,521.73
PROVEEDORES	0.00	0.00	0.00	0.00	0.00	0.00	0.00	0.00	0.00	0.00	2,980,927.50	0.00
OTRAS DEUDAS POR PAGAR	0.00	0.00	1,426.81	4,452.84	7,285.34	10,027.13	12,469.48	14,549.58	16,463.30	18,362.64	27,013.64	9,521.73
<b>TOTAL PASIVO</b>	0.00	0.00	1,426.81	4,452.84	7,285.34	10,027.13	12,469.48	14,549.58	16,463.30	18,362.64	2,987,941.14	9,521.73
<b>HACIENDA PÚBLICA / PATRIMONIO</b>	0.00	0.00	-452.40	13,103,262.70	13,103,262.70	13,103,262.70	13,103,262.70	12,503,252.38	12,503,252.38	12,280,671.94	20,177,504.11	5,541,192.63
HACIENDA PÚBLICA / PATRIMONIO GENERADO	0.00	0.00	-452.40	13,103,262.70	13,103,262.70	13,103,262.70	13,103,262.70	12,503,252.38	12,503,252.38	12,280,671.94	20,177,504.11	5,541,192.63
PATRIMONIO ACUMULADO	0.00	0.00	0.00	0.00	0.00	0.00	0.00	0.00	0.00	0.00	0.00	0.00
RESULTADO DEL EJERCICIO AHORRO / DESAHORRO	0.00	0.00	-452.40	13,103,262.70	13,103,262.70	13,103,262.70	13,103,262.70	12,503,252.38	12,503,252.38	12,280,671.94	20,177,504.11	5,541,192.63
<b>TOTAL PASIVO MAS HACIENDA PUBLICA/PATRIMONIO</b>	0.00	0.00	974.41	13,107,715.54	13,110,548.04	13,113,289.83	13,115,732.16	12,517,801.94	12,519,715.68	12,299,034.58	23,165,445.25	5,550,714.38



**ESTADO DE SITUACIÓN FINANCIERA  
AL 31 DE DICIEMBRE DE 2014 - 2016**

	ACTIVO			PASIVO		
	2014	2015	2016	2014	2015	2016
<b>ACTIVO CIRCULANTE</b>						
<b>Efectivo y Equivalente de Efectivo</b>	106,657,784.11	109,151,823.99	177,994,030.88			
Efectivo	0.00	0.00	0.00			
Bancos Tesorería	105,097,727.67	105,381,013.21	169,811,957.75			
Depósitos de Fondos de Terceros	1,560,056.44	3,770,810.78	8,182,073.13			
<b>Efectivo o Equivalente de Efectivo a Recibir</b>	9,923,360.82	12,394,596.70	5,607,316.28			
Inversiones Financieras	0.00	0.00	0.00			
Cuentas por Cobrar	784,000.00	0.00	0.00			
Deudores Diversos	6,253,330.48	9,650,222.76	2,941,785.20			
Prestamos Otorgados	2,896,030.34	2,744,375.94	2,665,531.08			
Otros Deudores Diversos	0.00	0.00	0.00			
<b>Derechos a Recibir Bienes o Servicios</b>	8,395.49	0.00	0.00			
Anticipos a Corto Plazo	8,395.49	0.00	0.00			
Otros Derechos a Recibir Bienes O Servicios	0.00	0.00	0.00			
<b>Almacenes</b>	23,100.31	23,100.31	23,100.31			
Almacenes de Materiales y Suministros de Consumo	23,100.31	23,100.31	23,100.31			
<b>Otros Activos Circulantes</b>	0.00	0.00	0.00			
<b>TOTAL DE ACTIVOS CIRCULANTES</b>	116,812,640.73	121,569,523.00	183,624,447.47			
<b>ACTIVO NO CIRCULANTE</b>						
<b>Bienes Inmuebles</b>	782,340,138.16	894,461,999.24	2,105,916,040.23			
Terranos	479,428,773.54	605,332,838.40	1,710,812,944.42			
Viviendas	0.00	0.00	0.00			
Edificios no Residenciales	143,032,619.62	139,363,273.62	227,133,514.26			
Infraestructura	115,721,460.23	138,582,248.68	159,737,340.35			
Construcciones en Proceso en Bienes de Dominio Público	44,157,284.77	11,183,638.34	9,232,241.20			
Construcciones en Proceso en Bienes Propios	0.00	0.00	0.00			
Acciones de Fomento	0.00	0.00	0.00			
<b>Bienes Muebles</b>	61,204,154.97	82,331,561.52	67,162,290.80			
Mobiliario y Equipo de Administración	14,361,767.07	14,002,445.83	12,724,784.04			
Mobiliario y Equipo Educativo y Recreativo	754,609.37	779,849.46	2,158,549.92			
Equipo e Instrumental Médico y de Laboratorio	457,443.85	416,281.64	361,582.15			
Equipo de Transporte	38,555,653.07	32,232,307.15	21,493,575.74			
Equipo de Defensa y Seguridad	1,919,895.44	1,582,501.02	1,283,768.23			
Maquinaria, Otros Equipos y Herramientas	4,998,211.18	32,771,518.07	28,590,222.36			
Colecciones, Obras de Arte y Objetos Valiosos	0.00	0.00	0.00			
Activos Biológicos	156,475.01	546,658.35	549,808.36			
<b>Activos Intangibles</b>	2,871,206.10	3,385,902.38	2,127,948.04			
Software	2,871,206.10	3,385,902.38	2,127,948.04			
Licencias	0.00	0.00	0.00			
<b>TOTAL DE ACTIVOS NO CIRCULANTES</b>	846,415,499.23	980,179,463.14	2,175,206,279.07			
<b>TOTAL DE ACTIVO</b>	963,028,139.96	1,101,748,986.14	2,358,830,726.54			
<b>PASIVO CIRCULANTE</b>						
<b>Cuentas por Pagar a Corto Plazo</b>	62,233,109.69	41,705,026.97	51,099,568.27			
Servicios Personales	7,670.00	20,075.60	2,168,949.63			
Proveedores y Otras Deudas por Pagar	41,511,365.44	28,754,974.18	21,937,195.32			
Contratistas por Obras Públicas	363,622.11	1,869,300.56	6,403,356.16			
Transferencias Otorgadas	0.00	0.00	0.00			
Retenciones y Contribuciones por Pagar a Corto Plazo	20,330,252.14	11,060,676.63	20,590,067.17			
<b>Otras Cuentas por Pagar a Corto Plazo</b>	25,080,000.00	0.00	0.00			
<b>Otros Pasivos a Corto Plazo</b>	0.00	0.00	0.00			
Ingresos Por Clasificar	0.00	0.00	0.00			
<b>Porción a Corto Plazo de la Deuda a Largo Plazo</b>	0.00	0.00	0.00			
Deuda Pública Interna	0.00	0.00	0.00			
<b>TOTAL PASIVO CIRCULANTE</b>	87,233,109.69	41,705,026.97	51,099,568.27			
<b>PASIVO NO CIRCULANTE</b>						
<b>Cuentas Por Pagar a Largo Plazo</b>	0.00	0.00	0.00			
Proveedores	0.00	0.00	0.00			
Contratistas de Obras Públicas	0.00	0.00	0.00			
<b>Deuda Pública a Largo Plazo</b>	541,103,912.17	499,239,094.27	453,832,616.18			
Deuda Pública Interna	541,103,912.17	499,239,094.27	453,832,616.18			
<b>Otros Pasivos a Largo Plazo</b>	0.00	0.00	0.00			
<b>TOTAL DE PASIVO NO CIRCULANTE</b>	541,103,912.17	499,239,094.27	453,832,616.18			
<b>TOTAL PASIVO</b>	628,337,021.86	540,944,121.24	504,932,184.45			
<b>HACIENDA PÚBLICA/PATRIMONIO</b>						
<b>Hacienda Pública/Patrimonio Contribuido</b>	75,366,814.49	202,728,537.91	1,405,902,313.11			
Donaciones De Capital	75,366,814.49	202,728,537.91	1,405,902,313.11			
Actualizaciones de Hacienda Pública/Patrimonio	0.00	0.00	0.00			
<b>Hacienda Pública Patrimonio Generado</b>	259,324,393.61	358,076,328.99	447,996,228.98			
Patrimonio Acumulado	113,895,847.92	216,701,956.44	354,616,522.24			
Resultado del Ejercicio Ahorro/Desahorro	145,428,455.69	141,374,372.55	93,379,706.74			
<b>HACIENDA PÚBLICA/PATRIMONIO TOTAL</b>	334,691,118.10	560,804,866.90	1,853,898,542.09			
<b>TOTAL DE PASIVO Y HACIENDA PÚBLICA/PATRIMONIO TOTAL</b>	963,028,139.96	1,101,748,986.14	2,358,830,726.54			



**ESTADO DE ACTIVIDADES  
DEL 01 DE ENERO AL 31 DE DICIEMBRE DE 2014 - 2016**

	2014	2015	2016
<b>INGRESOS Y OTROS BENEFICIOS</b>			
<b>Ingresos de la Gestión</b>			
<b>Impuestos</b>	<b>343,745,344.87</b>	<b>382,772,379.19</b>	<b>415,498,232.01</b>
Impuesto Sobre los Ingresos	1,572,248.29	1,577,555.56	1,639,112.75
Impuestos Sobre el Patrimonio	235,992,486.67	251,588,495.64	269,255,067.02
Impuestos Sobre La Producción, El Consumo y las Transacciones	78,698,834.12	92,532,703.34	100,558,184.76
Accesorios de los Impuestos	27,481,775.79	37,073,624.65	44,045,867.48
<b>Contribuciones de Mejoras</b>	<b>0.00</b>	<b>0.00</b>	<b>0.00</b>
<b>Derechos</b>	<b>181,731,842.75</b>	<b>186,781,228.49</b>	<b>205,598,718.24</b>
<b>Productos de Tipo Corriente</b>	<b>7,641,526.71</b>	<b>7,485,268.18</b>	<b>11,739,313.84</b>
<b>Aprovechamientos de Tipo Corriente</b>	<b>49,767,645.75</b>	<b>64,871,888.05</b>	<b>63,293,702.06</b>
<b>Participaciones y Aportaciones</b>	<b>1,304,088,817.80</b>	<b>1,409,697,816.65</b>	<b>1,235,687,730.63</b>
Participaciones	644,418,467.34	687,469,246.59	753,082,496.68
Aportaciones	476,313,542.00	497,394,330.00	404,345,955.00
Convenios	183,356,808.46	224,834,240.06	78,259,278.95
<b>Otros Ingresos y Beneficios</b>			
<b>Ingresos Financieros</b>	<b>0.00</b>	<b>0.00</b>	<b>0.00</b>
Intereses Ganados de Valores, Créditos, Bonos y Otros	0.00	0.00	0.00
Otros Ingresos Financieros	0.00	0.00	0.00
<b>Otros Ingresos y Beneficios Varios</b>	<b>0.00</b>	<b>0.00</b>	<b>0.00</b>
<b>TOTAL DE INGRESOS</b>	<b>1,886,975,177.88</b>	<b>2,051,608,580.56</b>	<b>1,931,817,696.78</b>
<b>GASTOS Y OTRAS PERDIDAS</b>			
<b>Gastos de Funcionamiento</b>	<b>1,130,860,846.00</b>	<b>1,197,127,205.55</b>	<b>1,262,900,813.61</b>
Servicios Personales	673,598,771.02	681,298,126.16	748,340,800.92
Materiales y Suministros	92,464,509.87	120,615,790.35	108,633,323.72
Servicios Generales	364,797,565.11	395,213,289.04	405,926,688.97
<b>Participaciones, Aportaciones</b>	<b>0.00</b>	<b>0.00</b>	<b>0.00</b>
<b>Inversión Pública</b>	<b>234,893,543.87</b>	<b>305,921,615.59</b>	<b>139,778,042.33</b>
Inversión Pública	227,956,227.87	297,771,021.59	133,370,288.33
Acciones de Fomento	6,937,316.00	8,150,594.00	6,407,754.00
<b>Transferencias, Asignaciones, Subsidios y Otras Ayudas</b>	<b>294,916,265.42</b>	<b>344,710,779.00</b>	<b>363,413,460.86</b>
Transferencias Otorgadas a Entidades Paraestatales	72,003,367.97	90,384,033.30	91,873,894.01
Subsidios y Subvenciones	167,698,131.22	189,854,286.12	204,089,436.86
Ayudas Sociales	54,450,959.31	63,588,654.09	66,583,816.28
Pensiones y Jubilaciones	763,806.92	883,805.49	866,313.71
<b>Intereses, comisiones y Otros Gastos de la Deuda Pública</b>	<b>31,655,563.31</b>	<b>30,061,554.83</b>	<b>31,319,226.46</b>
<b>Otros Gastos y Perdidas Extraordinarios</b>	<b>49,220,503.59</b>	<b>32,413,055.04</b>	<b>41,026,446.78</b>
<b>TOTAL DE GASTOS Y OTRAS PERDIDAS</b>	<b>1,741,546,722.19</b>	<b>1,910,234,210.01</b>	<b>1,838,437,990.04</b>
<b>AHORRO / DESAHORRO NETO DEL EJERCICIO</b>	<b>145,428,455.69</b>	<b>141,374,370.55</b>	<b>93,379,706.74</b>

## ESTADO DE DURANGO

MUNICIPIO: DURANGO

ESTADO FLUJO DE EFECTIVO  
DEL 01 DE ENERO AL 31 DE DICIEMBRE DE 2014 - 2016

	2014	2015	2016
<b>FLUJO DE EFECTIVO DE LAS ACTIVIDADES DE GESTIÓN</b>			
<b>ORIGEN</b>	<b>1,886,975,177.88</b>	<b>2,051,608,580.56</b>	<b>1,931,817,696.78</b>
IMPUESTOS	343,745,344.87	382,772,379.19	415,498,232.01
CONTRIBUCIONES DE MEJORAS	0.00	0.00	0.00
DERECHOS	181,731,842.75	186,781,228.49	205,598,718.24
PRODUCTOS DE TIPO CORRIENTE	7,641,526.71	7,485,268.18	11,739,313.84
APROVECHAMIENTOS DE TIPO CORRIENTE	49,767,645.75	64,871,888.05	63,293,702.06
OTRAS CONTRIBUCIONES CAUSADAS EN EJERCICIOS ANTERIORES	0.00	0.00	0.00
<b>PARTICIPACIONES Y APORTACIONES</b>			
PARTICIPACIONES	644,418,467.34	687,469,246.59	753,082,496.68
APORTACIONES	476,313,542.00	497,394,330.00	404,345,955.00
CONVENIOS	183,356,808.46	224,834,240.06	78,259,278.95
OTROS INGRESOS	0.00	0.00	0.00
<b>APLICACIÓN</b>	<b>1,741,546,722.19</b>	<b>1,910,234,210.01</b>	<b>1,838,437,990.04</b>
SERVICIOS PERSONALES	673,598,771.02	681,298,126.16	748,340,800.92
MATERIALES Y SUMINISTROS	92,464,509.87	120,615,790.35	108,633,323.72
SERVICIOS GENERALES	364,797,565.11	395,213,289.04	405,926,688.97
PARTICIPACIONES Y APORTACIONES	0.00	0.00	0.00
INVERSIÓN PÚBLICA	234,893,543.87	305,921,615.59	139,778,042.33
<b>TRANSFERENCIAS, ASIGNACIONES Y SUBSIDIOS Y OTRAS AYUDAS</b>			
TRANSFERENCIAS AL RESTO DEL SECTOR PÚBLICO	72,003,367.97	90,384,033.30	91,873,894.01
SUBSIDIOS Y SUBVENCIONES	167,698,131.22	189,854,286.12	204,089,436.86
AYUDAS SOCIALES	54,450,959.31	63,588,654.09	66,583,816.28
PENSIONES Y JUBILACIONES	763,806.92	883,805.49	866,313.71
INTERESES COMISIONES Y OTROS GASTOS DE LA DEUDA PÚBLICA	31,655,563.31	30,061,554.83	31,319,226.46
OTROS GASTOS Y PERDIDAS EXTRAORDINARIAS	49,220,503.59	32,413,055.04	41,026,446.78
<b>FLUJO NETO DE EFECTIVO POR ACTIVIDAD DE OPERACIONES</b>	<b>145,428,455.69</b>	<b>141,374,370.55</b>	<b>93,379,706.74</b>
<b>FLUJO DE EFECTIVO DE LAS ACTIVIDADES DE INVERSIÓN</b>			
<b>ORIGEN</b>	<b>-319,867,537.17</b>	<b>157,424,048.88</b>	<b>1,199,713,970.45</b>
CONTRIBUCIONES DE CAPITAL	-319,867,537.17	157,424,048.88	1,199,713,970.45
VENTA DE ACTIVOS FIJOS	0.00	0.00	0.00
OTROS			
<b>APLICACIÓN</b>	<b>-14,645,426.19</b>	<b>-133,763,963.91</b>	<b>-1,195,026,615.93</b>
BIENES INMUEBLES Y MUEBLES	9,768,585.40	-166,737,610.34	-1,197,978,213.07
CONSTRUCCIONES EN PROCESO (OBRA PÚBLICA)	-24,414,011.59	32,973,646.43	2,951,397.14
OTROS	0.00	0.00	0.00
<b>FLUJO NETO DE EFECTIVO POR ACTIVIDADES DE INVERSIÓN</b>	<b>-334,512,963.36</b>	<b>23,660,084.97</b>	<b>4,687,154.52</b>
<b>FLUJO DE EFECTIVO DE LAS ACTIVIDADES DE FINANCIAMIENTO</b>			
<b>ORIGEN</b>	<b>288,171,191.82</b>	<b>-22,568,066.06</b>	<b>22,999,602.58</b>
<b>ENDEUDAMIENTO NETO</b>			
INTERNO	0.00	-25,000,000.00	0.00
INCREMENTO DE OTROS PASIVOS	7,594,183.65	1,497,884.05	16,212,320.16
DISMINUCIÓN DE ACTIVOS FINANCIEROS	280,577,008.17	934,049.89	6,787,282.42
<b>APLICACIÓN</b>	<b>-28,716,468.72</b>	<b>-67,287,676.95</b>	<b>-52,224,256.95</b>
INCREMENTO DE ACTIVOS FINANCIEROS	-3,360,510.82	-3,396,892.28	0.00
<b>SERVICIO DE DEUDA</b>			
INTERNO	23,139,172.29	-41,864,817.90	-45,406,478.09
DISMINUCIÓN DE OTROS PASIVOS	-48,495,130.19	-22,025,966.77	-6,817,778.86
<b>FLUJO NETO DE EFECTIVO POR ACTIVIDADES DE FINANCIAMIENTO</b>	<b>259,454,723.10</b>	<b>-89,855,743.01</b>	<b>-29,224,654.37</b>
	<b>70,370,215.43</b>	<b>75,178,712.51</b>	<b>68,842,206.89</b>
<b>EFFECTIVO Y EQUIVALENTE AL EFECTIVO AL INICIO DEL PERIODO</b>	<b>36,287,568.68</b>	<b>33,973,111.48</b>	<b>109,151,823.99</b>
<b>EFFECTIVO Y EQUIVALENTE AL EFECTIVO AL FINAL DEL PERIODO</b>	<b>106,657,784.11</b>	<b>109,151,823.99</b>	<b>177,994,030.88</b>

# 4

## ESTADO DE DEUDA PÚBLICA AL 31 DE DICIEMBRE DE 2016



**MUNICIPIO DE DURANGO**  
**DIRECCIÓN MUNICIPAL DE ADMINISTRACIÓN Y FINANZAS**

**ESTADO DE DEUDA PÚBLICA AL 31 DE DICIEMBRE DE 2016**  
**( DEUDA A LARGO PLAZO )**



**DEUDA PÚBLICA AL 1o. DE ENERO DE 2016**

**499,239,094.27**

CRÉDITO No. 7725	REESTRUCTURACIÓN	80,825,595.43
CRÉDITO No. 7726	REESTRUCTURACIÓN	41,251,143.65
CRÉDITO No. 8708	INVERSIONES PÚBLICAS PRODUCTIVAS	42,013,598.34
CRÉDITO No. 8752	INVERSIONES PÚBLICAS PRODUCTIVAS	77,386,800.00
CRÉDITO No. 8934	INVERSIONES PÚBLICAS PRODUCTIVAS	41,414,082.50
CRÉDITO No. 9676	INVERSIONES PÚBLICAS PRODUCTIVAS	43,545,892.42
CRÉDITO No. 10558	MODERNIZACION DE ALUMBRADO PUBLICO	7,515,166.09
CRÉDITO No. 10618	MODERNIZACION DE ALUMBRADO PUBLICO	3,986,199.43
CRÉDITO No. 10630	MODERNIZACION DE ALUMBRADO PUBLICO	26,074,464.87
CRÉDITO No. 10666	MODERNIZACION DE ALUMBRADO PUBLICO	734,014.59
CRÉDITO No. BANORTE 2012	INVERSIONES PÚBLICAS PRODUCTIVAS	38,483,182.00
CRÉDITO No. 11226	INVERSIONES PÚBLICAS PRODUCTIVAS	37,932,905.57
CRÉDITO No. 11870	INVERSIONES PÚBLICAS PRODUCTIVAS	29,163,177.38
CRÉDITO BANORTE 2014	INVERSIONES PÚBLICAS PRODUCTIVAS	28,912,872.00

**( - ) AMORTIZACIÓN DEUDA PÚBLICA EN EL PERIODO**  
**DEL 1o. ENERO AL 31 DE DICIEMBRE DE 2016**

**45,406,478.09**

CRÉDITO No. 7725	REESTRUCTURACIÓN	3,450,488.53
CRÉDITO No. 7726	REESTRUCTURACIÓN	1,761,033.71
CRÉDITO No. 8708	INVERSIONES PÚBLICAS PRODUCTIVAS	1,795,173.25
CRÉDITO No. 8752	INVERSIONES PÚBLICAS PRODUCTIVAS	8,598,529.00
CRÉDITO No. 8934	INVERSIONES PÚBLICAS PRODUCTIVAS	2,342,273.65
CRÉDITO No. 9676	INVERSIONES PÚBLICAS PRODUCTIVAS	2,057,782.12
CRÉDITO No. 10558	MODERNIZACION DE ALUMBRADO PUBLICO	3,706,252.85
CRÉDITO No. 10618	MODERNIZACION DE ALUMBRADO PUBLICO	1,965,873.11
CRÉDITO No. 10630	MODERNIZACION DE ALUMBRADO PUBLICO	12,859,138.20
CRÉDITO No. 10666	MODERNIZACION DE ALUMBRADO PUBLICO	361,993.81
CRÉDITO No. BANORTE 2012	INVERSIONES PÚBLICAS PRODUCTIVAS	3,370,776.00
CRÉDITO No. 11226	INVERSIONES PÚBLICAS PRODUCTIVAS	1,211,872.73
CRÉDITO No. 11870	INVERSIONES PÚBLICAS PRODUCTIVAS	826,683.13
CRÉDITO BANORTE 2014	INVERSIONES PÚBLICAS PRODUCTIVAS	1,098,608.00

**DEUDA PÚBLICA AL 31 DE DICIEMBRE DE 2016**

**453,832,616.18**

CRÉDITO No. 7725	REESTRUCTURACIÓN	77,375,106.90
CRÉDITO No. 7726	REESTRUCTURACIÓN	39,490,109.94
CRÉDITO No. 8708	INVERSIONES PÚBLICAS PRODUCTIVAS	40,218,425.09
CRÉDITO No. 8752	INVERSIONES PÚBLICAS PRODUCTIVAS	68,788,271.00
CRÉDITO No. 8934	INVERSIONES PÚBLICAS PRODUCTIVAS	39,071,808.85
CRÉDITO No. 9676	INVERSIONES PÚBLICAS PRODUCTIVAS	41,488,110.30
CRÉDITO No. 10558	MODERNIZACION DE ALUMBRADO PUBLICO	3,808,913.24



**MUNICIPIO DE DURANGO**  
**DIRECCIÓN MUNICIPAL DE ADMINISTRACIÓN Y FINANZAS**  
**ESTADO DE DEUDA PUBLICA AL 31 DE DICIEMBRE DE 2016**  
**( DEUDA A LARGO PLAZO )**



CRÉDITO No. 10618	MODERNIZACION DE ALUMBRADO PUBLICO	2,020,326.32
CRÉDITO No. 10630	MODERNIZACION DE ALUMBRADO PUBLICO	13,215,326.67
CRÉDITO No. 10666	MODERNIZACION DE ALUMBRADO PUBLICO	372,020.78
CRÉDITO BANORTE 2012	INVERSIONES PÚBLICAS PRODUCTIVAS	35,112,406.00
CRÉDITO No. 11226	INVERSIONES PÚBLICAS PRODUCTIVAS	36,721,032.84
CRÉDITO No. 11870	INVERSIONES PÚBLICAS PRODUCTIVAS	28,336,494.25
CRÉDITO BANORTE 2014	INVERSIONES PÚBLICAS PRODUCTIVAS	27,814,264.00

**DURANGO, DGO. DICIEMBRE DE 2016**

**DIRECTOR MUNICIPAL DE ADMINISTRACIÓN Y FINANZAS**  
L.A.E. FRANCISCO BUENO AYUP





**MUNICIPIO DE DURANGO**  
**DIRECCIÓN MUNICIPAL DE ADMINISTRACIÓN Y FINANZAS**  
**ESTADO DE DEUDA PUBLICA AL 31 DE DICIEMBRE DE 2016**  
**( DEUDA A LARGO PLAZO )**

**GOBIERNO CIUDADANO**  
**DURANGO**

CRÉDITO No. 10618	MODERNIZACION DE ALUMBRADO PUBLICO	2,020,326.32
CRÉDITO No. 10630	MODERNIZACION DE ALUMBRADO PUBLICO	13,215,326.67
CRÉDITO No. 10666	MODERNIZACION DE ALUMBRADO PUBLICO	372,020.78
CRÉDITO BANORTE 2012	INVERSIONES PÚBLICAS PRODUCTIVAS	35,112,406.00
CRÉDITO No. 11226	INVERSIONES PÚBLICAS PRODUCTIVAS	36,721,032.84
CRÉDITO No. 11870	INVERSIONES PÚBLICAS PRODUCTIVAS	28,336,494.25
CRÉDITO BANORTE 2014	INVERSIONES PÚBLICAS PRODUCTIVAS	27,814,264.00

**DURANGO, DGO. DICIEMBRE DE 2016**

**DIRECTOR MUNICIPAL DE ADMINISTRACIÓN Y FINANZAS**  
L.A.E. FRANCISCO BUENO AYÚP



MUNICIPIO DE DURANGO  
 DIRECCION MUNICIPAL DE ADMINISTRACION Y FINANZAS  
 REPORTE ANALITICO DE LA DEUDA  
 AL 31 DE DICIEMBRE DE 2016



CONCEPTO	Saldos al momento "n-1 del periodo"	Amortización Bruta	Endeudamiento neto del periodo	Variación del endeudamiento del periodo	Saldos al momento N del periodo
<b>DEUDA PÚBLICA</b>					
<b>CORTO PLAZO</b>					
<b>DEUDA PÚBLICA INTERIOR</b>					
Porción A Corto Plazo De La Deuda Publica Interna	45,253,340.03	45,406,478.09	153,138.06	0.00	0.00
Títulos Y Valores De La Deuda Publica Interna A Corto Plazo	0.00	0.00	0.00	0.00	0.00
<b>DEUDA PÚBLICA EXTERIOR</b>					
Títulos Y Valores De La Deuda Publica Externa A Corto Plazo	0.00	0.00	0.00	0.00	0.00
<b>SUBTOTAL CORTO PLAZO</b>	<b>45,253,340.03</b>	<b>45,406,478.09</b>	<b>153,138.06</b>	<b>0.00</b>	<b>0.00</b>
<b>LARGO PLAZO</b>					
<b>DEUDA PÚBLICA INTERIOR</b>					
Títulos Y Valores De La Deuda Publica Interna A Largo Plazo	0.00	0.00	0.00	0.00	0.00
Prestamos De La Deuda Publica Interna Por Pagar A Largo Plazo	453,985,754.24	0.00	0.00	-153,138.06	453,832,616.18
<b>DEUDA PÚBLICA EXTERIOR</b>					
Títulos Y Valores De La Deuda Publica Externa A Largo Plazo	0.00	0.00	0.00	0.00	0.00
Prestamos De La Deuda Publica Externa Por Pagar A Largo Plazo	0.00	0.00	0.00	0.00	0.00
<b>SUBTOTAL A LARGO PLAZO</b>	<b>453,985,754.24</b>	<b>0.00</b>	<b>0.00</b>	<b>-153,138.06</b>	<b>453,832,616.18</b>
<b>OTROS PASIVOS</b>					
Cuentas Por Pagar A Corto Plazo	41,705,026.97	0.00	9,394,541.30	0.00	51,099,568.27
Documentos Por Pagar A Corto Plazo	0.00	0.00	0.00	0.00	0.00
Pasivos Diferidos A Corto Plazo	0.00	0.00	0.00	0.00	0.00
Fondos Y Bienes De Terceros En Administración Y/O En Garantía A Corto Plazo	0.00	0.00	0.00	0.00	0.00
Provisiones A Corto Plazo	0.00	0.00	0.00	0.00	0.00
Otros Pasivos A Corto Plazo	0.00	0.00	0.00	0.00	0.00
Cuentas Por Pagar A Largo Plazo	0.00	0.00	0.00	0.00	0.00
Documentos Por Pagar A Largo Plazo	0.00	0.00	0.00	0.00	0.00
Pasivos Diferidos A Largo Plazo	0.00	0.00	0.00	0.00	0.00
Fondos Y Bienes De Terceros En Administración Y/O En Garantía A Largo Plazo	0.00	0.00	0.00	0.00	0.00
Provisiones A Largo Plazo	0.00	0.00	0.00	0.00	0.00
<b>SUBTOTAL OTROS PASIVOS</b>	<b>41,705,026.97</b>	<b>0.00</b>	<b>9,394,541.30</b>	<b>0.00</b>	<b>51,099,568.27</b>
<b>TOTAL DEUDA Y OTROS PASIVOS</b>	<b>540,944,121.24</b>	<b>45,406,478.09</b>	<b>9,547,679.36</b>	<b>-153,138.06</b>	<b>504,932,184.45</b>

DIRECTOR MUNICIPAL DE ADMINISTRACIÓN Y FINANZAS  
 L. A. FRANCISCO BUENO AYUP



MUNICIPIO DE DURANGO  
DIRECCION MUNICIPAL DE ADMINISTRACION Y FINANZAS  
REPORTE ANALITICO DE LA DEUDA  
AL 31 DE DICIEMBRE DE 2016



CONCEPTO	Saldos al momento "n-1 del periodo"	Amortización Bruta	Endeudamiento neto del periodo	Variación del endeudamiento del periodo	Saldos al momento N del periodo
<b>DEUDA PÚBLICA</b>					
<b>CORTO PLAZO</b>					
<b>DEUDA PÚBLICA INTERIOR</b>					
Porción A Corto Plazo De La Deuda Publica Interna	45,253,340.03	45,406,478.09	153,138.06	0.00	0.00
Títulos Y Valores De La Deuda Publica Interna A Corto Plazo	0.00	0.00	0.00	0.00	0.00
<b>DEUDA PÚBLICA EXTERIOR</b>					
Títulos Y Valores De La Deuda Publica Externa A Corto Plazo	0.00	0.00	0.00	0.00	0.00
<b>SUBTOTAL CORTO PLAZO</b>	<b>45,253,340.03</b>	<b>45,406,478.09</b>	<b>153,138.06</b>	<b>0.00</b>	<b>0.00</b>
<b>LARGO PLAZO</b>					
<b>DEUDA PÚBLICA INTERIOR</b>					
Títulos Y Valores De La Deuda Publica Interna A Largo Plazo	0.00	0.00	0.00	0.00	0.00
Prestamos De La Deuda Publica Interna Por Pagar A Largo Plazo	453,985,754.24	0.00	0.00	-153,138.06	453,832,616.18
<b>DEUDA PÚBLICA EXTERIOR</b>					
Títulos Y Valores De La Deuda Publica Externa A Largo Plazo	0.00	0.00	0.00	0.00	0.00
Prestamos De La Deuda Publica Externa Por Pagar A Largo Plazo	0.00	0.00	0.00	0.00	0.00
<b>SUBTOTAL A LARGO PLAZO</b>	<b>453,985,754.24</b>	<b>0.00</b>	<b>0.00</b>	<b>-153,138.06</b>	<b>453,832,616.18</b>
<b>OTROS PASIVOS</b>					
Cuentas Por Pagar A Corto Plazo	41,705,026.97	0.00	9,394,541.30	0.00	51,099,568.27
Documentos Por Pagar A Corto Plazo	0.00	0.00	0.00	0.00	0.00
Pasivos Diferidos A Corto Plazo	0.00	0.00	0.00	0.00	0.00
Fondos Y Bienes De Terceros En Administración Y/O En Garantía A Corto Plazo	0.00	0.00	0.00	0.00	0.00
Provisiones A Corto Plazo	0.00	0.00	0.00	0.00	0.00
Otros Pasivos A Corto Plazo	0.00	0.00	0.00	0.00	0.00
Cuentas Por Pagar A Largo Plazo	0.00	0.00	0.00	0.00	0.00
Documentos Por Pagar A Largo Plazo	0.00	0.00	0.00	0.00	0.00
Pasivos Diferidos A Largo Plazo	0.00	0.00	0.00	0.00	0.00
Fondos Y Bienes De Terceros En Administración Y/O En Garantía A Largo Plazo	0.00	0.00	0.00	0.00	0.00
Provisiones A Largo Plazo	0.00	0.00	0.00	0.00	0.00
<b>SUBTOTAL OTROS PASIVOS</b>	<b>41,705,026.97</b>	<b>0.00</b>	<b>9,394,541.30</b>	<b>0.00</b>	<b>51,099,568.27</b>
<b>TOTAL DEUDA Y OTROS PASIVOS</b>	<b>540,944,121.24</b>	<b>45,406,478.09</b>	<b>9,547,679.36</b>	<b>-153,138.06</b>	<b>504,932,184.45</b>

DIRECTOR MUNICIPAL DE ADMINISTRACIÓN Y FINANZAS  
L. FRANCISCO BUENO AYUP

**5**  
**INGRESOS Y**  
**EGRESOS**  
**MENSUALES**  
**2016**



MUNICIPIO DE DURANGO  
DIRECCION MUNICIPAL DE ADMINISTRACIÓN Y FINANZAS

GOBIERNO CIUDADANO  
**DURANGO**

INGRESOS Y EGRESOS DEL 1o. DE ENERO AL 31 DE DICIEMBRE DE 2016

CTA	NOMBRE	ENERO	FEBRERO	MARZO	ABRIL	MAYO	JUNIO	JULIO	AGOSTO	SEPTIEMBRE	OCTUBRE	NOVIEMBRE	DICIEMBRE	ACUMULADO
<b>INGRESOS</b>														
4110000	IMPUESTO SOBRE LOS INGRESOS	50,581.00	75,461.00	104,049.00	145,934.00	143,439.00	134,142.00	138,788.00	121,866.00	247,039.50	160,795.25	93,083.00	225,935.00	1,639,112.75
4111000	Sobre Diversiones y Espectáculos Públicos	50,581.00	75,461.00	104,049.00	145,934.00	143,439.00	134,142.00	138,788.00	121,866.00	247,039.50	160,795.25	93,083.00	225,935.00	1,639,112.75
4120000	IMPUESTOS SOBRE EL PATRIMONIO	148,857,017.87	22,287,720.18	16,131,799.03	9,603,821.28	9,267,003.35	6,607,277.98	5,714,352.27	11,839,018.11	1,668,370.01	2,820,138.70	8,148,637.11	26,289,911.13	269,255,067.92
4121001	Impuesto del Ejercicio	141,956,371.80	18,084,068.35	13,008,409.18	5,874,850.28	5,216,933.07	2,964,987.68	2,240,990.15	3,606,053.40	851,796.90	1,317,613.48	3,592,217.61	11,140,351.13	209,654,643.13
4121002	Impuesto de Ejercicios Anteriores	6,900,645.97	4,203,651.83	3,123,389.85	3,728,971.00	4,050,070.28	3,642,290.30	3,473,362.12	8,232,964.71	835,573.11	1,502,525.22	4,556,419.50	15,149,560.00	59,600,423.89
4130000	IMPUESTO SOBRE LA PRODUCCION, EL CONSUMO Y LAS TRANSACCIONES	5,775,004.37	8,219,304.15	7,767,243.81	7,524,923.50	10,357,250.08	11,489,748.19	7,715,659.08	8,925,627.78	7,183,178.50	10,653,289.63	7,093,612.42	7,853,343.27	100,558,184.76
4131000	Sobre Actividades Comerciales y Oficina Ambulantes	242,388.00	160,069.00	179,260.00	251,850.43	119,730.86	113,985.85	85,108.00	96,600.33	72,397.14	252,947.00	156,944.58	583,124.81	2,284,404.00
4132000	Sobre Traslado de Dominio de Bienes Inmuebles	5,532,816.37	8,059,235.15	7,587,983.81	7,273,073.07	10,237,519.20	11,375,762.34	7,630,553.08	8,829,027.45	7,110,781.36	10,400,342.63	6,938,667.84	7,300,218.49	98,273,780.76
4170000	ACCESORIOS DE IMPUESTOS	2,724,327.89	2,294,111.92	1,996,091.08	2,874,584.84	3,141,227.54	2,771,599.05	2,732,963.81	6,552,041.98	744,732.14	1,338,771.58	3,989,972.19	12,881,452.66	44,045,867.48
4171000	Recargos	2,072,583.37	1,975,265.67	1,784,782.02	2,535,005.50	2,822,835.58	2,551,880.97	2,438,084.94	5,994,367.60	539,750.59	1,104,310.65	3,362,099.81	10,677,782.13	37,858,548.81
4172000	Gastos de Ejecución	651,744.52	318,846.25	211,309.06	339,579.34	318,591.98	219,709.08	294,878.87	557,674.38	204,981.55	234,460.93	361,872.38	2,203,670.53	6,187,318.67
4110000	IMPUESTOS	157,408,931.13	32,876,597.25	25,999,182.92	20,149,263.42	22,908,919.95	21,002,738.22	18,299,763.16	27,438,533.87	9,863,320.15	14,972,995.18	19,329,304.72	47,250,642.06	415,498,232.01
4131000	CONTRIBUCIONES DE MEJORAS POR OBRAS PÚBLICAS	0.00	0.00	0.00	0.00	0.00	0.00	0.00	0.00	0.00	0.00	0.00	0.00	0.00
4131000	De las contribuciones de mejoras	0.00	0.00	0.00	0.00	0.00	0.00	0.00	0.00	0.00	0.00	0.00	0.00	0.00
4130000	CONTRIBUCIONES DE MEJORAS POR OBRAS PÚBLICAS	0.00	0.00	0.00	0.00	0.00	0.00	0.00	0.00	0.00	0.00	0.00	0.00	0.00
4141000	DERECHOS POR USO, GOCE, APROVECHAMIENTO O EXPLOTACION DE BIENES DE D	3,854,144.70	873,212.24	1,242,994.70	730,711.61	989,514.58	526,114.78	439,620.44	2,025,239.73	712,101.46	910,472.80	958,025.20	1,418,104.37	14,480,256.61
4141401	Por la Canalización de Instalaciones Subterráneas, de Casetas Telefónica	0.00	45,635.10	0.00	45,635.10	0.00	0.00	0.00	0.00	0.00	0.00	91,270.20	91,270.20	273,810.60
4141500	Por Establecimiento de Instalaciones de Mobiliario Urbano y Publicitario en Vía Pública	3,257,206.80	133,371.54	833,514.30	246,746.81	557,595.98	97,109.88	63,843.74	1,491,339.73	68,757.96	174,629.00	248,852.70	463,167.97	7,632,136.41
4141000	Estacionamiento de Vehículos	547,811.90	462,716.60	395,596.40	417,680.70	405,602.10	405,423.90	351,086.70	508,997.00	627,833.50	718,925.80	606,902.30	880,968.20	6,307,543.10
4141200	Derechos de Uso de Suelos de Bienes Propiedad del Municipio	49,126.00	31,489.00	13,884.00	20,649.00	28,316.50	23,581.00	24,690.00	24,903.00	17,510.00	16,918.00	13,000.00	2,700.00	266,766.50
4143000	DERECHOS POR PRESTACION DE SERVICIOS	9,804,181.48	28,169,572.06	56,625,708.29	10,794,115.84	10,486,521.79	11,623,038.71	13,677,951.84	16,199,374.79	7,729,193.38	8,468,282.64	8,721,464.69	8,078,814.83	190,378,020.33
4143100	Por Servicio de Rastro	11,753.00	16,044.00	11,249.00	14,077.00	16,233.00	13,286.00	12,600.00	15,449.00	11,774.00	19,901.00	14,182.00	15,267.00	171,822.00
4143200	Por la Prestación de Servicios en los Panteones Municipales	458,371.76	422,186.22	395,007.47	359,708.20	354,689.28	335,531.11	398,171.95	376,422.48	304,771.85	344,575.72	472,159.24	513,578.03	4,735,173.32
4143600	Por Construcciones Reconstrucciones Reparaciones y Demoliciones	615,448.99	793,775.57	577,727.52	832,374.24	928,092.49	1,104,707.81	2,003,168.74	1,129,464.12	648,115.73	824,069.17	1,446,048.28	724,951.50	11,627,944.16
4143600	Sobre Fraccionamientos	108,893.13	86,842.85	78,195.17	58,822.98	1,121,856.80	454,840.93	700,031.30	3,480,999.27	95,207.63	238,923.15	59,001.60	71,594.97	6,535,009.78
4143800	Por Cooperación para Obras Públicas	1,008,310.87	87,497.13	60,458.28	320,693.26	250,044.75	975,641.77	58,548.66	173,884.64	30,782.75	512,957.52	378,109.77	103,336.68	3,980,264.08
4143800	Por Servicios de Limpia y Recolección de Basura	84,424.97	23,630.95	7,922.94	442,201.27	118,388.55	155,206.10	1,097,188.29	145,173.89	78,271.00	367,927.13	45,017.12	231,016.24	2,792,348.15
4143400	Expedición	0.00	0.00	315,450.00	315,450.00	0.00	315,450.00	0.00	0.00	315,450.00	0.00	0.00	315,450.00	1,577,250.00
4143400	Referendos	739,289.00	20,730,440.00	49,357,861.70	2,441,448.00	1,252,895.70	1,759,377.10	2,283,563.79	5,666,093.34	233,433.00	233,433.00	311,244.00	233,433.00	85,242,511.63
4143400	Movimientos de Patentes	0.00	192,775.00	487,195.00	560,800.00	546,780.00	701,000.00	504,720.00	336,480.00	70,100.00	98,140.00	24,535.00	3,830,965.00	
4143400	Expedición de Otras Licencias y Referendos	2,160,855.32	326,254.32	217,883.85	114,543.25	208,374.85	162,598.68	453,870.84	376,666.21	80,336.00	93,978.00	116,538.13	68,246.26	4,380,145.71
4143800	Por Apertura de Negocios en Horas Extraordinarias	0.00	0.00	0.00	0.00	0.00	0.00	0.00	0.00	0.00	0.00	0.00	748,000.50	748,000.50
4143700	Servicios Catastrales	774,784.61	1,224,530.45	787,775.21	907,190.91	1,282,022.94	1,181,965.07	839,581.03	2,090,903.44	902,731.77	1,176,087.39	1,119,086.58	847,434.80	13,134,094.20
4143700	Por Certificaciones, Legalizaciones y Expedición de Copias Certificadas	58,853.99	65,321.36	178,906.91	117,677.19	161,234.43	162,284.69	76,860.33	70,451.32	48,539.12	48,118.49	69,451.82	128,202.73	1,185,902.38
4143800	Por Servicio Público de Iluminación	3,433,616.09	3,788,862.73	3,771,093.47	3,953,346.80	3,845,534.14	4,331,353.16	4,668,307.97	1,870,317.86	4,311,866.35	4,222,251.20	4,201,822.65	3,527,524.59	45,929,917.01
4143800	Inspección y Vigilancia	0.00	0.00	0.00	0.00	0.00	0.00	0.00	0.00	0.00	0.00	0.00	0.00	0.00
4143500	Por Servicios Municipales de Salud	349,779.75	431,391.78	378,983.77	355,782.74	402,394.86	362,355.29	385,051.94	298,829.21	333,434.17	315,960.87	390,663.50	526,043.53	4,530,872.41
4144000	ACCESORIOS DE DERECHOS	5,279.81	848.96	11,264.44	5,466.25	11,909.25	16,247.45	6,530.12	95,503.43	24,135.85	19,527.37	31,625.19	0.00	228,335.92
4144100	Recargos Catastro	372.00	0.00	948.49	174.99	1,893.11	892.68	1,574.26	12,078.85	700.92	7,957.19	0.00	0.00	26,190.49
4144100	Gastos de Ejecución	4,907.61	846.96	10,315.95	5,291.26	10,216.14	15,564.77	4,955.86	83,426.58	23,434.93	11,570.18	31,625.19	0.00	202,145.43
4149000	OTROS DERECHOS	10,822.51	3,470.74	6,905.78	46,814.58	60,458.43	78,445.59	47,529.50	140,434.34	25,950.14	10,829.45	59,841.13	20,603.19	512,105.38
4149100	Pagos Vendidos Varios	10,822.51	3,470.74	6,905.78	46,814.58	60,458.43	78,445.59	47,529.50	140,434.34	25,950.14	10,829.45	59,841.13	20,603.19	512,105.38
4140000	DERECHOS	15,674,428.30	28,647,102.00	57,896,873.21	11,577,108.28	11,548,404.05	12,243,046.53	14,171,631.90	18,460,552.26	8,491,380.83	9,409,112.26	9,770,956.21	9,517,322.39	205,598,718.24
4151000	PRODUCTOS DERIVADOS DEL USO Y APROVECHAMIENTO, DE BIENES NO SUJETOS A	434,685.28	496,066.03	507,218.33	688,201.55	799,298.22	992,403.78	1,289,209.13	3,046,092.22	842,840.81	779,000.31	733,615.49	542,178.42	11,061,099.58
4151500	Por Establecimiento y Empresas que Dependen del Municipio	308,989.03	414,186.36	428,704.20	595,221.37	698,082.86	769,560.71	892,836.69	777,892.17	652,921.61	597,781.44	401,263.46	213,013.66	6,750,653.56
4151200	Por Créditos a Favor del Municipio	125,696.25	-8,120.33	78,514.13	92,980.18	101,215.36	222,843.07	396,272.44	2,268,100.05	189,919.20	181,218.87	332,552.03	329,164.76	4,310,356.02
4151000	PRODUCTOS DE CAPITAL	0.00	234,755.47	0.00	0.00	5,000.00	51,332.00	0.00	385,101.79	0.00	0.00	22,115.00	0.00	678,304.26
4151100	Enajenación de Bienes Muebles e Inmuebles	0.00	234,755.47	0.00	0.00	5,000.00	51,332.00	0.00	385,101.79	0.00	0.00	22,115.00	0.00	678,304.26
4159000	OTROS PRODUCTOS	0.00	0.00	0.00	0.00	0.00	0.00	0.00	0.00	0.00	0.00	0.00	0.00	0.00
4150000	PRODUCTOS	434,685.28	640,821.50	507,218.33	688,201.55	804,298.22	1,043,735.78	1,289,209.13	3,411,194.01	842,840.81	779,000.31	755,930.49	542,178.42	11,739,313.84
4162000	MULTAS	3,737,021.16	3,821,902.98	3,943,156.52	3,558,273.11	3,218,009.69	2,926,701.85	3,033,167.35	3,082,634.77	3,101,113.90	3,190,828.48			



MUNICIPIO DE DURANGO  
DIRECCION MUNICIPAL DE ADMINISTRACION Y FINANZAS

GOBIERNO CIUDADANO  
**DURANGO**

INGRESOS Y EGRESOS DEL 1o. DE ENERO AL 31 DE DICIEMBRE DE 2016

CTA	NOMBRE	ENERO	FEBRERO	MARZO	ABRIL	MAYO	JUNIO	JULIO	AGOSTO	SEPTIEMBRE	OCTUBRE	NOVIEMBRE	DICIEMBRE	ACUMULADO
41671000	Donativos y Aportaciones	845,122.89	1,376,995.37	831,737.33	1,124,297.87	828,841.07	7,729,669.31	688,883.68	1,107,611.49	571,203.90	770,587.14	525,350.77	1,106,634.88	17,506,935.70
41680000	APROVECHAMIENTOS POR COOPERACIONES	0.00	0.00	0.00	0.00	0.00	0.00	0.00	0.00	0.00	0.00	0.00	0.00	0.00
41681000	Cooperaciones Gobierno Federal, Del Estado, Organismos Descentralizados, Empresas de Participación Estatal y Cualquier Otras Personas	0.00	0.00	0.00	0.00	0.00	0.00	0.00	0.00	0.00	0.00	0.00	0.00	0.00
41682000	ACCESORIOS DE LOS APROVECHAMIENTOS	26,964.20	27,651.18	25,426.22	19,027.33	26,851.41	21,685.17	21,150.64	23,248.04	12,548.68	16,443.58	24,649.44	0.00	245,644.29
41682002	Gastos de Ejecución	26,964.20	27,651.18	25,426.22	19,027.33	26,851.41	21,685.17	21,150.64	23,248.04	12,548.68	16,443.58	24,649.44	0.00	245,644.29
41690000	OTROS APROVECHAMIENTOS	194,032.26	42,346.30	395,890.81	137,780.55	113,680.05	-137,418.97	138,476.21	966,121.53	98,506.44	101,157.64	243,812.09	533,880.72	2,828,265.63
41691000	No Especificados	194,032.26	42,346.30	395,890.81	137,780.55	113,680.05	-137,418.97	138,476.21	966,121.53	98,506.44	101,157.64	243,812.09	533,880.72	2,828,265.63
41692000	Regalías Por Biogas	0.00	0.00	0.00	0.00	0.00	0.00	0.00	0.00	0.00	0.00	0.00	0.00	0.00
41600000	APROVECHAMIENTOS	4,803,140.51	5,268,895.83	5,196,210.86	4,839,378.86	4,187,382.22	10,540,637.36	3,881,676.08	5,179,613.83	3,783,372.92	4,079,017.24	4,611,377.41	6,922,996.92	63,293,702.66
41710000	INGRESOS POR VENTA DE BIENES Y SERVICIOS DE ORGANISMOS DESCENTRALIZAD	0.00	0.00	0.00	0.00	0.00	0.00	0.00	0.00	0.00	0.00	0.00	0.00	0.00
41700000	INGRESOS POR VENTA DE BIENES Y SERVICIOS	0.00	0.00	0.00	0.00	0.00	0.00	0.00	0.00	0.00	0.00	0.00	0.00	0.00
42110000	PARTICIPACIONES FEDERALES	0.00	51,138,314.13	68,028,736.95	48,661,044.13	80,458,294.48	66,357,854.56	69,164,503.40	57,256,077.14	69,179,805.68	58,117,590.80	63,784,833.23	108,078,247.98	740,223,301.68
42111000	Fondo General de Participaciones	0.00	31,106,551.77	42,019,102.09	28,044,292.69	49,212,765.67	41,312,279.19	45,008,155.48	34,640,196.74	41,734,808.13	35,066,345.89	37,426,665.69	65,414,693.04	450,975,055.38
42112000	Fondo de Fiscalización	0.00	1,678,271.06	1,898,538.10	1,898,538.10	3,584,054.20	1,898,538.10	1,898,538.10	3,788,834.49	1,898,538.10	1,898,538.10	3,302,827.95	3,397,076.20	25,942,292.50
42113000	Fondo de Fomento Municipal	0.00	12,229,089.79	17,789,989.87	10,933,950.96	21,493,893.17	17,427,459.33	17,485,593.72	14,532,698.34	17,235,590.48	14,038,192.43	15,173,012.78	25,358,194.54	183,697,665.40
42114000	Fondo Sobre Tenencia y Uso de Vehículos	0.00	1,801.84	3,794.64	1,582.82	1,680.18	2,137.43	1,673.09	3,467.37	2,528.21	4,746.18	2,121.83	1,872.17	27,405.76
42115000	Impuesto Especial Sobre Productos y Servicios	0.00	773,381.11	1,051,150.17	537,772.51	820,669.71	796,003.92	227,265.88	902,371.40	868,071.71	793,294.45	1,033,390.65	1,825,648.25	9,629,025.77
42116000	Impuesto Especial Sobre Productos y Servicios, Por Venta de Gasolina y Diésel	0.00	2,034,435.14	2,395,872.10	1,898,388.93	2,057,811.04	2,212,599.75	2,110,588.08	2,228,598.60	2,238,709.46	2,284,868.14	2,274,813.64	4,034,486.99	25,770,170.87
42117000	Impuesto Sobre Automóviles Nuevos	0.00	582,823.76	1,252,190.31	641,237.45	759,229.84	740,368.17	752,596.38	857,682.53	916,699.92	800,452.13	905,209.81	1,042,879.86	9,251,370.16
42118000	Fondo de Compensación ISAN	0.00	98,447.67	98,447.67	98,447.67	98,447.67	98,447.67	98,447.67	98,447.67	98,447.67	98,447.67	98,447.67	1,328,482.83	2,312,859.63
42119000	Fondo de Impuesto Sobre la Renta	0.00	2,631,512.00	1,719,652.00	4,805,853.00	2,429,743.00	2,070,022.00	1,781,844.00	203,780.00	4,388,412.00	3,342,687.00	3,568,337.21	5,674,914.00	32,616,556.21
42119000	PARTICIPACIONES ESTATALES	0.00	1,082,748.00	1,082,748.00	1,082,748.00	1,082,748.00	1,082,748.00	1,082,748.00	1,060,451.00	1,060,451.00	1,060,451.00	1,060,451.00	2,120,903.00	12,859,195.00
42119001	Fondo Estatal	0.00	1,082,748.00	1,082,748.00	1,082,748.00	1,082,748.00	1,082,748.00	1,082,748.00	1,060,451.00	1,060,451.00	1,060,451.00	1,060,451.00	2,120,903.00	12,859,195.00
42120000	APORTACIONES	0.00	38,699,545.00	34,699,545.00	34,699,545.00	34,699,545.00	34,699,545.00	34,699,545.00	34,699,545.00	34,699,545.00	34,699,545.00	34,699,545.00	53,350,481.00	404,345,955.00
42121001	Fondo Estatal Para El Fortalecimiento de los Municipios	0.00	26,675,232.00	26,675,232.00	26,675,232.00	26,675,232.00	26,675,232.00	26,675,232.00	26,675,232.00	26,675,232.00	26,675,232.00	26,675,232.00	53,350,481.00	320,102,801.00
42121002	Fondo Estatal Para la Infraestructura Social Municipal	0.00	8,024,313.00	8,024,313.00	8,024,313.00	8,024,313.00	8,024,313.00	8,024,313.00	8,024,313.00	8,024,313.00	8,024,313.00	8,024,313.00	0.00	80,243,154.00
42122000	Aportaciones Estatales	0.00	4,000,000.00	0.00	0.00	0.00	0.00	0.00	0.00	0.00	0.00	0.00	0.00	4,000,000.00
42124000	Aportaciones de Terceros	0.00	0.00	0.00	0.00	0.00	0.00	0.00	0.00	0.00	0.00	0.00	0.00	0.00
42130000	CONVENIOS	0.00	0.00	3,990,407.67	13,766,263.32	4,697,750.10	2,572,022.00	4,697,750.10	10,681,949.81	0.00	433,089.38	18,847,279.25	18,572,767.42	78,259,278.95
42131002	Otras Operaciones Extraordinarias	0.00	0.00	3,990,407.67	13,766,263.32	4,697,750.10	2,572,022.00	4,697,750.10	10,681,949.81	0.00	433,089.38	18,847,279.25	18,572,767.42	78,259,278.95
42100000	PARTICIPACIONES Y APORTACIONES	0.00	90,918,607.13	197,801,437.62	98,209,600.43	120,938,337.58	104,712,169.56	109,844,546.40	103,698,022.95	104,939,801.68	94,310,675.38	118,392,132.48	182,122,399.40	1,235,687,730.63
43100000	INGRESOS DERIVADOS DEL FINANCIAMIENTO	0.00	0.00	0.00	0.00	0.00	0.00	0.00	0.00	0.00	0.00	0.00	0.00	0.00
43111000	Ingresos por Financiamiento	0.00	0.00	0.00	0.00	0.00	0.00	0.00	0.00	0.00	0.00	0.00	0.00	0.00
43112000	Crédito en Cuenta Corriente	0.00	0.00	0.00	0.00	0.00	0.00	0.00	0.00	0.00	0.00	0.00	0.00	0.00
43113000	Ingresos por Financiamiento anticipo FAIS	0.00	0.00	0.00	0.00	0.00	0.00	0.00	0.00	0.00	0.00	0.00	0.00	0.00
43100000	INGRESOS FINANCIEROS	0.00	0.00	0.00	0.00	0.00	0.00	0.00	0.00	0.00	0.00	0.00	0.00	0.00
40000000	SUMA TOTAL DE LOS INGRESOS	176,319,185.23	158,562,023.71	197,390,922.96	135,483,552.98	160,387,342.02	149,543,147.45	145,286,826.67	158,187,938.94	127,920,716.39	123,550,800.35	152,659,701.31	248,355,539.19	1,931,817,696.78





MUNICIPIO DE DURANGO  
DIRECCION MUNICIPAL DE ADMINISTRACIÓN Y FINANZAS



INGRESOS Y EGRESOS DEL 1o. DE ENERO AL 31 DE DICIEMBRE DE 2016

CTA	NOMBRE	ENERO	FEBRERO	MARZO	ABRIL	MAYO	JUNIO	JULIO	AGOSTO	SEPTIEMBRE	OCTUBRE	NOVIEMBRE	DICIEMBRE	ACUMULADO
51296000	Refacciones y Accesorios Menores de Equipo de Transporte	0.00	0.00	0.00	0.00	0.00	0.00	19,000.00	0.00	0.00	0.00	0.00	4,194.85	23,194.85
51298000	Refacciones y Accesorios Menores de Maquinaria y Otros Equipos	0.00	0.00	0.00	0.00	0.00	4,002.00	0.00	0.00	0.00	0.00	0.00	0.00	4,002.00
51200000	<b>MATERIALES Y SUMINISTROS</b>	<b>1,411,502.57</b>	<b>6,655,331.92</b>	<b>5,941,694.25</b>	<b>8,185,843.43</b>	<b>7,223,765.39</b>	<b>5,157,444.29</b>	<b>15,029,291.36</b>	<b>7,026,140.91</b>	<b>2,827,753.39</b>	<b>5,435,476.39</b>	<b>5,576,762.93</b>	<b>38,162,116.69</b>	<b>108,633,323.72</b>
51310000	<b>SERVICIOS BASICOS</b>	<b>6,090,028.37</b>	<b>9,630,509.93</b>	<b>8,731,439.30</b>	<b>9,038,893.45</b>	<b>8,530,056.18</b>	<b>9,486,736.91</b>	<b>11,489,881.72</b>	<b>9,750,419.63</b>	<b>6,655,861.85</b>	<b>9,132,254.11</b>	<b>8,681,480.59</b>	<b>13,194,751.31</b>	<b>114,412,333.35</b>
51311000	Energía eléctrica	7,871,538.00	9,191,295.00	8,217,076.00	8,560,055.00	7,993,156.00	9,071,744.00	7,831,079.00	8,897,844.00	8,373,004.00	8,681,552.00	8,264,655.00	12,100,634.00	105,063,732.00
51312000	Gas	0.00	116,730.50	134,436.85	184,486.90	173,402.70	119,359.11	117,898.31	499,445.34	21,082.76	219,928.45	167,032.35	347,878.25	2,101,881.52
51313000	Agua	0.00	0.00	0.00	0.00	0.00	0.00	3,009,043.40	0.00	0.00	0.00	0.00	0.00	3,009,043.40
51314000	Telefonía Tradicional	137,290.43	137,592.11	181,269.97	112,082.60	180,855.48	112,029.61	318,849.81	180,898.84	180,595.10	147,681.57	112,015.76	408,821.30	2,209,982.58
51315000	Telefonía Celular	0.00	103,090.63	109,314.86	99,257.51	97,825.13	93,432.87	97,523.21	88,132.47	0.00	1,554.97	36,608.75	83,001.18	809,741.58
51317000	Servicios de Acceso de Internet, Redes y Procesamiento de Información	81,199.94	81,199.91	82,034.84	81,200.00	81,216.34	81,189.99	81,235.33	81,199.38	81,199.99	81,209.00	81,199.95	225,755.23	1,119,849.90
51318000	Servicios Postales y Telegráficos	0.00	601.78	7,306.78	1,811.44	3,600.53	8,971.33	34,252.66	2,799.60	0.00	328.12	19,968.78	28,661.35	108,302.37
51320000	<b>SERVICIOS DE ARRENDAMIENTO</b>	<b>2,526,039.16</b>	<b>3,648,467.45</b>	<b>4,772,958.37</b>	<b>5,541,714.34</b>	<b>5,164,749.30</b>	<b>5,716,797.52</b>	<b>7,990,855.28</b>	<b>4,492,410.41</b>	<b>1,859,297.84</b>	<b>3,012,863.15</b>	<b>3,331,680.47</b>	<b>9,275,011.78</b>	<b>57,332,845.07</b>
51321000	Arrendamiento de Edificios	0.00	578,190.53	719,590.98	422,315.84	471,428.06	469,372.47	969,015.62	246,468.68	0.00	319,252.47	567,339.66	1,022,257.77	5,775,232.96
51323000	Arrendamiento de Mobiliario y Equipo de Administración, Educacional y Recreativo	1,776,698.75	1,776,698.75	1,776,698.75	1,776,698.75	1,776,698.75	1,776,698.75	1,776,698.75	1,243,689.11	1,243,689.11	1,243,689.11	0.00	2,487,378.22	18,655,336.00
51324000	Arrendamiento de Equipo de Transporte	749,340.41	749,340.41	749,340.41	749,340.41	749,340.41	749,340.41	749,340.41	524,538.29	524,538.29	524,538.29	0.00	1,072,276.58	7,891,274.32
51325000	Arrendamiento de Maquinaria, Otros Equipos y Herramientas	0.00	468,178.51	1,454,115.31	2,510,818.17	2,138,352.05	1,479,873.27	1,648,146.64	2,440,525.65	57,430.44	882,303.38	2,680,553.02	3,675,208.04	19,435,504.48
51328000	Otros Arrendamientos	0.00	76,058.25	73,212.94	82,541.17	28,299.13	1,241,512.62	2,847,653.86	37,188.68	33,840.00	43,080.70	93,787.79	1,017,891.17	5,675,497.31
51330000	<b>SERVICIOS PROFESIONALES, CIENTÍFICOS Y TÉCNICOS Y OTROS SERVICIOS</b>	<b>240,598.80</b>	<b>493,645.08</b>	<b>705,612.39</b>	<b>935,307.15</b>	<b>2,295,624.04</b>	<b>1,315,761.12</b>	<b>2,048,622.89</b>	<b>1,197,523.14</b>	<b>1,792,965.96</b>	<b>544,982.98</b>	<b>7,020,801.14</b>	<b>12,296,910.14</b>	<b>30,888,354.83</b>
51333000	Servicios de Consultoría Administrativa, Procesos, Técnica y en Tecnologías de la Información	240,598.80	493,645.08	705,612.39	935,307.15	2,295,624.04	1,315,761.12	2,048,622.89	597,523.14	1,792,965.96	478,382.96	2,698,873.66	9,880,984.82	23,484,882.01
51334000	Servicios de Capacitación	0.00	0.00	0.00	0.00	0.00	0.00	0.00	600,000.00	0.00	0.00	2,878,427.50	2,230,927.50	5,709,355.00
51339000	Servicios Profesionales, Científicos y Técnicos Integrales	0.00	0.00	0.00	0.00	0.00	0.00	0.00	0.00	0.00	65,600.00	1,442,500.00	185,017.82	1,694,117.82
51340000	<b>SERVICIOS FINANCIEROS, BANCARIOS Y COMERCIALES</b>	<b>930,494.68</b>	<b>339,202.34</b>	<b>229,014.53</b>	<b>354,769.35</b>	<b>264,331.65</b>	<b>769,174.73</b>	<b>230,925.11</b>	<b>3,524,485.10</b>	<b>59,210.18</b>	<b>70,868.48</b>	<b>59,209.97</b>	<b>314,308.38</b>	<b>7,145,990.50</b>
51341000	Servicios Financieros y Bancarios	928,651.14	339,202.34	205,464.07	118,161.06	97,737.56	355,660.28	228,140.80	177,580.45	53,264.38	70,868.48	122,968.92	270,281.90	2,986,015.38
51345000	Seguros de Bienes Patrimoniales	1,843.54	0.00	16,590.46	236,608.29	166,594.09	413,514.45	4,440.00	3,346,899.65	5,945.80	0.00	-92,661.35	20,460.00	4,120,233.93
51347000	Fletes y Maniobras	0.00	0.00	6,960.00	0.00	0.00	0.00	344.31	0.00	0.00	0.00	28,872.40	23,564.48	59,741.19
51348000	Comisiones por Ventas	0.00	0.00	0.00	0.00	0.00	0.00	0.00	0.00	0.00	0.00	0.00	0.00	0.00
51350000	<b>SERVICIOS DE INSTALACIÓN, REPARACIÓN Y MANTENIMIENTO</b>	<b>51,273.54</b>	<b>7,163,348.52</b>	<b>8,317,671.19</b>	<b>7,930,960.63</b>	<b>8,717,419.01</b>	<b>7,836,189.66</b>	<b>10,240,837.97</b>	<b>9,242,422.96</b>	<b>7,228,765.21</b>	<b>7,526,641.77</b>	<b>6,980,392.07</b>	<b>17,088,881.86</b>	<b>100,322,804.19</b>
51351000	Conservación y Mantenimiento Menor de Inmuebles	4,386.89	626,423.89	935,740.80	834,859.17	913,686.17	862,028.49	1,745,532.70	399,127.66	182,623.94	420,056.31	1,716,889.96	5,317,484.79	13,958,890.77
51352000	Inst. Reparación y Mto. de Mob. y Eq. de Administración	0.00	0.00	116.00	1,287.60	7,076.00	5,825.11	3,480.72	1,973.16	0.00	0.00	4,723.52	11,311.76	35,793.87
51353000	Reparación y Mantenimiento de Equipo de Computo	0.00	0.00	13,409.60	11,202.99	159,897.22	1,905.00	13,872.13	5,674.72	0.00	1,800.00	12,702.93	24,237.52	244,702.11
51355000	Reparación y Mantenimiento de Equipo de Transporte	1,494.16	865,550.53	1,392,349.65	841,421.69	1,474,135.43	994,306.65	1,833,748.14	1,950,968.69	26,786.45	558,334.62	967,265.39	2,555,356.15	13,351,707.55
51357000	Instalación, Reparación y Mto. de Maquinaria, Otros Equipos y Herramientas	45,392.49	134,814.86	754,140.82	685,024.94	760,987.22	251,961.12	1,029,821.22	673,968.23	32,355.00	303,003.76	213,837.23	1,068,700.86	5,953,905.75
51358000	Servicios de Limpieza y Manejo de Desechos	0.00	5,446,759.24	5,221,914.32	5,557,124.24	5,401,636.97	5,720,163.29	5,814,283.06	6,210,722.50	6,988,999.82	6,243,447.08	6,064,963.04	8,109,790.58	66,777,804.14
51360000	<b>SERVICIOS DE COMUNICACIÓN SOCIAL Y PUBLICIDAD</b>	<b>1,725,366.48</b>	<b>3,257,714.95</b>	<b>2,656,287.22</b>	<b>2,745,718.91</b>	<b>3,991,702.20</b>	<b>1,457,738.67</b>	<b>2,990,503.81</b>	<b>2,649,079.31</b>	<b>0.00</b>	<b>1,343,225.92</b>	<b>2,709,063.74</b>	<b>6,283,460.20</b>	<b>31,800,857.41</b>
51361000	Difusión por radio, televisión y otros medios de mensajes sobre programas y actividades pùb.	1,725,366.48	3,257,714.95	2,656,287.22	2,745,718.91	3,991,702.20	1,457,738.67	2,990,503.81	2,649,079.31	0.00	1,343,225.92	2,709,063.74	6,283,460.20	31,800,857.41
51370000	<b>SERVICIOS DE TRASLADO Y VIATICOS</b>	<b>0.00</b>	<b>350,961.30</b>	<b>245,219.11</b>	<b>308,323.29</b>	<b>128,606.01</b>	<b>156,332.99</b>	<b>307,455.03</b>	<b>62,634.00</b>	<b>42,308.96</b>	<b>122,531.41</b>	<b>387,757.36</b>	<b>771,617.99</b>	<b>2,883,947.45</b>
51371000	Pasajes Aereos	0.00	159,702.00	177,987.00	114,510.99	86,485.00	65,362.00	199,239.00	28,543.63	28,072.00	110,325.00	311,452.00	350,108.76	1,631,787.38
51372000	Pasajes Terrestres	0.00	4,425.00	9,808.24	6,640.21	7,610.00	19,759.40	20,077.60	0.00	2,018.00	3,812.00	16,271.07	113,790.61	204,212.13
51375000	Viaticos en el Pais	0.00	90,048.76	57,423.87	29,759.58	34,511.01	71,211.59	88,138.43	34,290.37	12,218.96	8,394.41	60,034.29	307,718.62	793,749.90
51376000	viaticos en el Extranjero	0.00	86,785.54	0.00	157,412.50	0.00	0.00	0.00	0.00	0.00	0.00	0.00	0.00	254,198.04
51380000	<b>SERVICIOS OCIALES</b>	<b>2,657,883.56</b>	<b>4,728,109.43</b>	<b>2,146,637.46</b>	<b>3,316,430.80</b>	<b>2,575,038.70</b>	<b>983,784.50</b>	<b>2,001,831.92</b>	<b>499,620.69</b>	<b>565,477.89</b>	<b>530,775.38</b>	<b>2,097,494.23</b>	<b>11,094,038.01</b>	<b>33,197,120.59</b>
51382000	Gastos de Orden Social y Cultural	2,657,883.56	4,600,170.06	2,007,897.84	3,214,000.50	2,456,907.17	829,798.78	1,748,468.59	499,620.69	565,477.89	422,221.84	1,875,394.36	9,529,675.08	30,505,516.34
51385000	Gastos de Representación	0.00	127,939.39	138,739.62	102,430.30	118,131.53	153,985.72	255,363.33	0.00	0.00	108,553.54	122,099.87	1,584,360.95	2,691,604.25
51390000	<b>OTROS SERVICIOS GENERALES</b>	<b>24,000.00</b>	<b>4,047,845.08</b>	<b>4,353,251.56</b>	<b>3,518,876.81</b>	<b>2,688,509.08</b>	<b>1,326,351.91</b>	<b>2,164,276.26</b>	<b>1,888,314.02</b>	<b>742,684.11</b>	<b>452,484.09</b>	<b>1,493,866.38</b>	<b>5,241,996.30</b>	<b>27,942,435.58</b>
51391000	Servicios Funerarios y de Cementerios	0.00	0.00	0.00	0.00	0.00	0.00	0.00	0.00	24,090.00	0.00	0.00	44,997.00	69,087.00
51392000	Impuestos y Derechos	0.00	1,549,212.00	59,361.19	1,042,654.00	398,302.00	42,350.58	33,817.00	1,931.29	0.00	0.00	-11,412.08	162,969.22	3,279,185.20
51395000	Penas, Multas, Accesorios y Actualizaciones	0.00	1,363,250.00	0.00	0.00	0.00	0.00	0.00	0.00	0.00	0.00	0.00	0.00	1,363,250.00
51396000	Otros Gastos por Responsabilidades	0.00	0.00	862,500.00	541,074.00	240,000.00	25,000.00	3,712.00	12,702.00	8,120.00	2,088.00	-151,466.24	29,548.91	1,573,278.67
51399000	Otros Servicios Generales	24,000.00	2,498,633.08	2,068,140.37	1,935,148.81	2,050,207.06	1,259,001.33	2,126,747.28	1,873,690.73	710,474.11	450,378.09	1,656,484.70	5,004,481.17	21,657,634.71





MUNICIPIO DE DURANGO  
DIRECCION MUNICIPAL DE ADMINISTRACION Y FINANZAS

GOBIERNO CIUDADANO  
**DURANGO**

INGRESOS Y EGRESOS DEL 1o. DE ENERO AL 31 DE DICIEMBRE DE 2016

CTA	NOMBRE	ENERO	FEBRERO	MARZO	ABRIL	MAYO	JUNIO	JULIO	AGOSTO	SEPTIEMBRE	OCTUBRE	NOVIEMBRE	DICIEMBRE	ACUMULADO
13600000	INVERSION PUBLICA	0.00	0.00	0.00	0.00	0.00	0.00	942,702.31	0.00	0.00	0.00	0.00	0.00	138,835,340.02
52420000	TRANSFERENCIAS OTORGADAS A ENTIDADES PARAESTATALES	4,105,382.85	7,492,038.43	11,335,435.03	5,237,032.09	4,660,840.71	9,509,808.84	15,731,432.35	2,187,986.51	4,452,379.81	5,619,085.34	9,360,295.08	12,182,376.97	91,873,894.01
52421000	Transferencias Otorgadas a Entidades Paraestatales	4,105,382.85	7,492,038.43	11,335,435.03	5,237,032.09	4,660,840.71	9,509,808.84	15,731,432.35	2,187,986.51	4,452,379.81	5,619,085.34	9,360,295.08	12,182,376.97	91,873,894.01
52430000	SUBSIDIOS Y SUBVENCIONES	47,923,240.22	25,150,319.98	43,728,429.82	8,905,116.18	10,888,214.28	9,613,860.39	8,353,977.99	19,938,260.26	1,537,559.36	2,916,639.15	6,658,528.90	18,475,490.93	204,089,438.86
52431000	Subsidios a la Producción	0.00	0.00	0.00	0.00	0.00	0.00	0.00	0.00	0.00	0.00	0.00	0.00	0.00
52433000	Subsidios a la Inversión	0.00	0.00	0.00	0.00	0.00	0.00	0.00	0.00	0.00	0.00	0.00	0.00	0.00
52439000	Otros subsidios	47,923,240.22	25,150,319.98	43,728,429.82	8,905,116.18	10,888,214.28	9,613,860.39	8,353,977.99	19,938,260.26	1,537,559.36	2,916,639.15	6,658,528.90	18,475,490.93	204,089,438.86
52440000	AYUDAS SOCIALES	1,672,433.46	3,970,272.58	6,955,040.63	3,896,929.37	4,308,437.81	6,266,917.85	6,636,017.71	1,582,547.81	6,000.00	8,380,336.18	5,463,215.75	17,075,848.11	66,583,816.28
52441000	Ayudas Sociales a Personas	230,632.00	686,669.68	1,831,720.42	312,325.45	27,934.16	606,407.65	1,431,713.33	1,431,047.81	6,000.00	91,435.00	113,557.40	14,331,323.35	21,100,766.24
52443000	Ayudas Sociales a Instituciones de Enseñanza	0.00	0.00	137,600.00	-3,000.00	0.00	0.00	215,400.00	3,000.00	0.00	0.00	0.00	14,000.00	367,000.00
52445000	Ayudas Sociales a Instituciones sin Fines de Lucro	0.00	0.00	16,000.00	674,000.00	678,000.00	389,000.00	663,500.00	148,500.00	0.00	690,500.00	458,000.00	469,000.00	4,184,500.00
52448000	Ayudas por Desastros Naturales y Otros Sinestros	1,441,801.46	2,883,602.92	4,969,720.23	2,883,602.92	3,604,503.65	5,271,510.20	4,325,404.38	0.00	0.00	7,588,421.18	4,891,658.35	3,061,324.75	40,931,550.04
52450000	PENSIONES Y JUBILACIONES	66,034.40	64,257.68	70,029.06	65,168.53	59,230.09	63,658.08	65,648.01	65,010.00	64,615.19	62,595.32	65,030.74	155,036.81	866,313.71
52452000	Jubilaciones	66,034.40	64,257.68	70,029.06	65,168.53	59,230.09	63,658.08	65,648.01	65,010.00	64,615.19	62,595.32	65,030.74	155,036.81	866,313.71
52000000	TRANSFERENCIAS, ASIGNACIONES, SUBSIDIOS Y OTRAS AYUDAS	53,767,090.93	36,276,868.67	62,088,934.36	18,074,245.17	19,916,522.89	25,454,045.16	30,767,075.66	23,773,804.50	6,660,554.36	16,978,675.99	21,547,070.47	48,688,552.62	363,413,460.86
54920000	INTERESES DE LA DEUDA PÚBLICA	236,422.95	2,457,678.95	2,347,165.32	2,541,498.58	2,428,342.00	2,775,861.38	2,470,463.74	2,605,262.00	2,654,285.69	2,590,592.30	2,872,662.06	5,338,991.49	31,319,226.46
54921000	Intereses de la Deuda Interna con Instituciones de Credito	236,422.95	2,457,678.95	2,347,165.32	2,541,498.58	2,428,342.00	2,775,861.38	2,470,463.74	2,605,262.00	2,654,285.69	2,590,592.30	2,872,662.06	5,338,991.49	31,319,226.46
54930000	COMISIONES DE LA DEUDA PÚBLICA	0.00	0.00	0.00	0.00	0.00	0.00	0.00	0.00	0.00	0.00	0.00	0.00	0.00
54931000	Comisiones de la Deuda Pública Interna	0.00	0.00	0.00	0.00	0.00	0.00	0.00	0.00	0.00	0.00	0.00	0.00	0.00
54900000	INTERESES COMISIONES Y OTROS GASTOS DE LA DEUDA PÚBLICA	236,422.95	2,457,678.95	2,347,165.32	2,541,498.58	2,428,342.00	2,775,861.38	2,470,463.74	2,605,262.00	2,654,285.69	2,590,592.30	2,872,662.06	5,338,991.49	31,319,226.46
55100000	ESTIMACIÓN, DEPRECIACIÓN, DETERIOR, AMORTIZACIÓN, PROVISIONES Y RESERVA	2,977,512.08	3,013,575.51	3,034,369.03	3,125,501.07	3,100,104.08	3,017,618.99	29,909,719.52	4,335,345.14	2,826,281.93	3,509,949.73	3,481,238.13	-21,304,768.43	41,026,448.78
55110000	Estimaciones de Activos Circulantes	0.00	0.00	0.00	0.00	0.00	0.00	0.00	0.00	0.00	0.00	0.00	0.00	0.00
55120000	Estimaciones de Activos no Circulantes	0.00	0.00	24,925.52	114,820.85	88,525.00	70,498.35	26,584,337.21	1,501,057.89	525.03	304,728.52	290,641.90	-24,522,920.18	4,457,140.09
55130000	Depreciación de Bienes Inmuebles	381,676.95	381,676.95	381,676.95	381,676.95	381,676.95	381,676.95	381,676.95	381,676.95	381,676.95	775,424.01	772,633.04	783,839.70	5,766,989.30
55140000	Depreciación de Bienes Muebles	2,508,792.08	2,544,855.51	2,540,723.51	2,541,960.22	2,542,859.08	2,478,400.64	2,856,662.31	2,365,503.38	2,354,473.04	2,340,190.29	2,328,356.28	2,328,665.00	29,731,461.34
55150000	Deterioro de los Activos Biológicos	11,404.19	11,404.19	11,404.19	11,404.19	11,404.19	11,404.19	11,404.19	11,404.19	13,904.18	13,904.18	13,904.18	13,903.93	146,649.99
55160000	Amortización de Activos Intangibles	75,638.86	75,638.86	75,638.86	75,638.86	75,638.86	75,638.86	75,638.86	75,702.73	75,702.73	75,702.73	75,702.73	91,723.12	924,008.06
55400000	OTROS GASTOS	0.00	0.00	0.00	0.00	0.00	0.00	0.00	0.00	0.00	0.00	0.00	0.00	0.00
55410000	Penas, Multas, Accesorios y Actualizaciones	0.00	0.00	0.00	0.00	0.00	0.00	0.00	0.00	0.00	0.00	0.00	0.00	0.00
55420000	Pérdidas por Responsabilidades	0.00	0.00	0.00	0.00	0.00	0.00	0.00	0.00	0.00	0.00	0.00	0.00	0.00
55900000	Obra Pública	0.00	0.00	0.00	0.00	0.00	0.00	0.00	0.00	0.00	0.00	0.00	0.00	0.00
55000000	OTROS GASTOS Y PERDIDAS EXTRAORDINARIAS	2,977,512.08	3,013,575.51	3,034,369.03	3,125,501.07	3,100,104.08	3,017,618.99	29,909,719.52	4,335,345.14	2,826,281.93	3,509,949.73	3,481,238.13	-21,304,768.43	41,026,448.78
50000000	SUMA TOTAL DE EGRESOS	126,517,935.14	130,094,734.56	162,664,549.15	120,295,977.81	123,726,123.87	116,455,853.28	186,621,925.26	139,383,528.74	91,427,525.15	110,521,848.66	121,169,586.93	409,558,401.67	1,838,437,990.04

**6**  
**ESTADO**  
**ANALÍTICO DE LOS**  
**INGRESOS**  
**PRESUPUESTALES**  
**A DICIEMBRE 2016**

MUNICIPIO DE DURANGO  
DIRECCION MUNICIPAL DE ADMINISTRACIÓN Y FINANZAS  
ESTADO ANALITICO DE LOS INGRESOS PRESUPUESTALES 2016

FUENTE DE INGRESOS	LEY DE INGRESOS ESTIMADA	PRESUPUESTO MODIFICADO	PRESUPUESTO DEVENGADO	PRESUPUESTO RECAUDADO	AVANCE EN LA RECUDACION
<b>IMPUESTOS</b>	371,400,000.00	415,498,232.01	415,498,232.01	415,498,232.01	100.00
CONTRIBUCIONES DE MEJORAS POR OBRAS PÚBLICAS	10,000.00	0.00	0.00	0.00	0.00
DERECHOS	197,085,000.00	205,598,718.24	205,598,718.24	205,598,718.24	100.00
PRODUCTOS	9,391,143.11	11,739,313.84	11,739,313.84	11,739,313.84	100.00
APROVECHAMIENTOS	58,370,287.00	63,293,702.06	63,293,702.06	63,293,702.06	100.00
PARTICIPACIONES Y APORTACIONES	1,453,495,123.62	1,235,687,730.63	1,235,687,730.63	1,235,687,730.63	100.00
INGRESOS FINANCIEROS	50,000,000.00	0.00	0.00	0.00	0.00
<b>ESTADO ANALITICO DE LOS INGRESOS PRESUPUESTARIOS POR FUENTE DE CONTRIBUCION</b>	<b>2,139,751,553.73</b>	<b>1,931,817,696.78</b>	<b>1,931,817,696.78</b>	<b>1,931,817,696.78</b>	<b>100.000</b>
<b>TRIBUTARIOS</b>					
IMPUESTOS SOBRE LOS INGRESOS	1,400,000.00	1,400,000.00	1,400,000.00	1,400,000.00	100.00
IMPUESTOS SOBRE EL PATRIMONIO	251,000,000.00	251,000,000.00	251,000,000.00	251,000,000.00	100.00
IMPUESTOS SOBRE LA PRODUCCION, EL CONSUMO Y LAS TRANSACCIONES	92,000,000.00	92,000,000.00	92,000,000.00	92,000,000.00	100.00
ACCESORIOS DE IMPUESTOS	27,000,000.00	27,000,000.00	27,000,000.00	27,000,000.00	100.00
<b>SUBTOTAL TRIBUTARIOS</b>	<b>371,400,000.00</b>	<b>371,400,000.00</b>	<b>371,400,000.00</b>	<b>371,400,000.00</b>	<b>100.00</b>
<b>NO TRIBUTARIOS</b>					
CONTRIBUCIONES DE MEJORAS POR OBRAS PÚBLICAS	10,000.00	0.00	0.00	0.00	0.00
DERECHOS	197,085,000.00	205,598,718.24	205,598,718.24	205,598,718.24	100.00
PRODUCTOS	9,391,143.11	11,739,313.84	11,739,313.84	11,739,313.84	100.00
APROVECHAMIENTOS	58,370,287.00	63,293,702.06	63,293,702.06	63,293,702.06	100.00
<b>SUBTOTAL NO TRIBUTARIOS</b>	<b>264,856,430.11</b>	<b>280,631,734.14</b>	<b>280,631,734.14</b>	<b>280,631,734.14</b>	<b>100.00</b>
<b>TOTALES</b>	<b>636,256,430.11</b>	<b>652,031,734.14</b>	<b>652,031,734.14</b>	<b>652,031,734.14</b>	<b>100.00</b>



MUNICIPIO DE DURANGO  
DIRECCION MUNICIPAL DE ADMINISTRACIÓN Y FINANZAS  
ESTADO ANALÍTICO DE LOS INGRESOS PRESUPUESTARIOS 2016  
CONSOLIDADO

GOBIERNO CIUDADANO  
**DURANGO**

CTA	NOMBRE	PRESUPUESTO	RECAUDADO	VARIACION
<b>INGRESOS</b>				
41110000	<b>IMPUESTO SOBRE LOS INGRESOS</b>	<b>1,400,000.00</b>	<b>1,639,112.75</b>	<b>-239,112.75</b>
41111000	Sobre Diversiones y Espectáculos Públicos	1,400,000.00	1,639,112.75	-239,112.75
41120000	<b>IMPUESTOS SOBRE EL PATRIMONIO</b>	<b>251,000,000.00</b>	<b>269,255,067.02</b>	<b>-18,255,067.02</b>
41121001	Impuesto del Ejercicio	210,000,000.00	209,654,643.13	345,356.87
41121002	Impuesto de Ejercicios Anteriores	41,000,000.00	59,600,423.89	-18,600,423.89
41130000	<b>IMPUESTO SOBRE LA PRODUCCION, EL CONSUMO Y LAS TRANSACCIONES</b>	<b>92,000,000.00</b>	<b>100,558,184.76</b>	<b>-8,558,184.76</b>
41131000	Sobre Actividades Comerciales y Oficio Ambulantes	2,000,000.00	2,284,404.00	-284,404.00
41122000	Sobre Traslado de Dominio de Bienes Inmuebles	90,000,000.00	98,273,780.76	-8,273,780.76
41170000	<b>ACCESORIOS DE IMPUESTOS</b>	<b>27,000,000.00</b>	<b>44,045,867.48</b>	<b>-17,045,867.48</b>
41171000	Recargos	24,000,000.00	37,858,548.81	-13,858,548.81
41172000	Gastos de Ejecución	3,000,000.00	6,187,318.67	-3,187,318.67
41100000	<b>IMPUESTOS</b>	<b>371,400,000.00</b>	<b>415,498,232.01</b>	<b>-44,098,232.01</b>
41310000	<b>CONTRIBUCIONES DE MEJORAS POR OBRAS PÚBLICAS</b>	<b>10,000.00</b>	<b>0.00</b>	<b>10,000.00</b>
41311000	De las contribuciones de mejoras	10,000.00	0.00	10,000.00
41300000	<b>CONTRIBUCIONES DE MEJORAS POR OBRAS PÚBLICAS</b>	<b>10,000.00</b>	<b>0.00</b>	<b>10,000.00</b>
41410000	<b>DERECHOS POR USO, GOCE, APROVECHAMIENTO O EXPLOTACION DE BIENES DE</b>	<b>11,800,000.00</b>	<b>14,480,256.61</b>	<b>-2,680,256.61</b>
41414001	Por la Canalización de Instalaciones Subterráneas, de Casetas Telefónica	300,000.00	273,810.60	26,189.40
41415000	Por Establecimiento de Instalaciones de Mobiliario Urbano y Publicitario en Vía Pública	4,200,000.00	7,632,136.41	-3,432,136.41
41411000	Estacionamiento de Vehículos	7,000,000.00	6,307,543.10	692,456.90
41412000	Derechos de Uso de Suelos de Bienes Propiedad del Municipio	300,000.00	266,766.50	33,233.50
41430000	<b>DERECHOS POR PRESTACION DE SERVICIOS</b>	<b>184,485,000.00</b>	<b>190,378,020.33</b>	<b>-5,893,020.33</b>
41431000	Por Servicio de Rastro	150,000.00	171,822.00	-21,822.00
41432000	Por la Prestación de Servicios en los Panteones Municipales	4,800,000.00	4,735,173.32	64,826.68
41436001	Por Construcciones Reconstrucciones Reparaciones y Demoliciones	10,000,000.00	11,627,944.16	-1,627,944.16
41436002	Sobre Fraccionamientos	2,400,000.00	6,535,009.78	-4,135,009.78
41438005	Por Cooperación para Obras Públicas	2,700,000.00	3,960,264.08	-1,260,264.08
41438002	Por Servicios de Limpia y Recolección de Basura	2,065,000.00	2,792,348.15	-727,348.15
41434001	Expedición	800,000.00	1,577,250.00	-777,250.00
41434002	Refrendos	83,000,000.00	85,242,511.63	-2,242,511.63
41434003	Movimientos de Patentes	3,800,000.00	3,830,965.00	-30,965.00
41434004	Expedición de Otras Licencias y Refrendos	3,900,000.00	4,380,145.71	-480,145.71
41438003	Por Apertura de Negocios en Horas Extraordinarias	410,000.00	748,000.50	-338,000.50
41437002	Servicios Catastrales	10,000.00	0.00	10,000.00
41437001	Por Certificaciones, Legalizaciones y Expedición de Copias Certificadas	11,000,000.00	13,134,094.20	-2,134,094.20
41438001	Por Servicio Público de Iluminación	950,000.00	1,185,902.38	-235,902.38
41438004	Inspección y Vigilancia	55,000,000.00	45,925,917.01	9,074,082.99
41435000	Por Servicios Municipales de Salud	3,500,000.00	4,530,672.41	-1,030,672.41
41440000	<b>ACCESORIOS DE DERECHOS</b>	<b>100,000.00</b>	<b>228,335.92</b>	<b>-128,335.92</b>
41441001	Recargos Catastro	50,000.00	26,190.49	23,809.51
41441003	Gastos de Ejecución	50,000.00	202,145.43	-152,145.43
41490000	<b>OTROS DERECHOS</b>	<b>700,000.00</b>	<b>512,105.38</b>	<b>187,894.62</b>
41491001	Sobre Vehículos	10,000.00	0.00	10,000.00
41491002	Cheques Devueltos	240,000.00	0.00	240,000.00
41491003	Otros Derechos	450,000.00	512,105.38	-62,105.38
41400000	<b>DERECHOS</b>	<b>197,085,000.00</b>	<b>205,598,718.24</b>	<b>-8,513,718.24</b>
41510000	<b>PRODUCTOS DERIVADOS DEL USO Y APROVECHAMIENTO, DE BIENES NO SUJETOS</b>	<b>9,365,972.11</b>	<b>11,061,009.58</b>	<b>-1,695,037.47</b>



MUNICIPIO DE DURANGO  
**DIRECCION MUNICIPAL DE ADMINISTRACIÓN Y FINANZAS**  
**ESTADO ANALÍTICO DE LOS INGRESOS PRESUPUESTARIOS 2016**  
**CONSOLIDADO**

**GOBIERNO CIUDADANO**  
**DURANGO**

CTA	NOMBRE	PRESUPUESTO	RECAUDADO	VARIACION
41515000	Por Establecimiento y Empresas que Dependan del Municipio	7,145,972.11	6,750,653.56	395,318.55
<b>41512000</b>	<b>Por Créditos a Favor del Municipio</b>	<b>2,200,000.00</b>	<b>4,310,356.02</b>	<b>-2,110,356.02</b>
41512002	Rendimientos Financieros	0.00	4,289,253.73	-4,289,253.73
41512001	Por Créditos a Favor del Municipio	2,200,000.00	21,102.29	2,178,897.71
41514000	Por Venta de Bienes Mostrencos y Abandonados	10,000.00	0.00	10,000.00
41513000	Los que se Obtengan de la Venta de objetos Recogidos por Autoridades Municipales	10,000.00	0.00	10,000.00
<b>41510000</b>	<b>PRODUCTOS DE CAPITAL</b>	<b>25,171.00</b>	<b>678,304.26</b>	<b>-653,133.26</b>
41511000	Enajenación de Bienes Muebles e Inmuebles	25,171.00	678,304.26	-653,133.26
<b>41590000</b>	<b>OTROS PRODUCTOS</b>	<b>0.00</b>	<b>0.00</b>	<b>0.00</b>
<b>41500000</b>	<b>PRODUCTOS</b>	<b>9,391,143.11</b>	<b>11,739,313.84</b>	<b>-2,348,170.73</b>
<b>41620000</b>	<b>MULTAS</b>	<b>39,010,000.00</b>	<b>42,712,856.44</b>	<b>-3,702,856.44</b>
41621000	Multas Municipales	39,000,000.00	42,712,856.44	-3,712,856.44
41622000	Multas Federales no Fiscales	10,000.00	0.00	10,000.00
<b>41630000</b>	<b>INDEMNIZACIONES</b>	<b>0.00</b>	<b>0.00</b>	<b>0.00</b>
41631000	Indemnizaciones por Obras	0.00	0.00	0.00
<b>41670000</b>	<b>APROVECHAMIENTOS POR APORTACIONES</b>	<b>15,940,287.00</b>	<b>17,506,935.70</b>	<b>-1,566,648.70</b>
41671000	Donativos y Aportaciones	15,940,287.00	17,506,935.70	-1,566,648.70
<b>41680000</b>	<b>APROVECHAMIENTOS POR COOPERACIONES</b>	<b>10,000.00</b>	<b>0.00</b>	<b>10,000.00</b>
41681000	Cooperaciones Gobierno Federal, Del Estado, Organismos Descentralizados, Empresas de Participación Estatal y Cualquier Otras Personas	10,000.00	0.00	10,000.00
<b>41682000</b>	<b>ACCESORIOS DE LOS APROVECHAMIENTOS</b>	<b>410,000.00</b>	<b>245,644.29</b>	<b>164,355.71</b>
41682001	Recargos	10,000.00	0.00	10,000.00
41682002	Gastos de Ejecución	400,000.00	245,644.29	154,355.71
<b>41690000</b>	<b>OTROS APROVECHAMIENTOS</b>	<b>3,000,000.00</b>	<b>2,828,265.63</b>	<b>171,734.37</b>
41691000	No Especificados	3,000,000.00	2,828,265.63	171,734.37
<b>4160000</b>	<b>APROVECHAMIENTOS</b>	<b>58,370,287.00</b>	<b>63,293,702.06</b>	<b>-4,923,415.06</b>
41710000	<b>INGRESOS POR VENTA DE BIENES Y SERVICIOS DE ORGANISMOS DESCENTRALIZ</b>	<b>0.00</b>	<b>0.00</b>	<b>0.00</b>
<b>41700000</b>	<b>INGRESOS POR VENTA DE BIENES Y SERVICIOS</b>	<b>0.00</b>	<b>0.00</b>	<b>0.00</b>
<b>42110000</b>	<b>PARTICIPACIONES FEDERALES</b>	<b>701,051,775.00</b>	<b>740,223,301.68</b>	<b>-39,171,526.68</b>
42111000	Fondo General de Participaciones	437,232,567.00	450,975,855.38	-13,743,288.38
42112000	Fondo de Fiscalización	23,872,490.00	25,942,292.50	-2,069,802.50
42113000	Fondo de Fomento Municipal	177,259,058.00	183,697,665.40	-6,438,607.40
42113000	Fondo Sobre Tenencia y Uso de Vehículos	27,061.00	27,405.76	-344.76
42115000	Impuesto Especial Sobre Productos y Servicios	10,780,817.00	9,629,025.77	1,151,791.23
42116000	Impuesto Especial Sobre Productos y Servicios, Por Venta de Gasolina y Diésel	23,625,460.00	25,770,170.87	-2,144,710.87
42117000	Impuesto Sobre Automóviles Nuevos	4,978,131.00	9,251,370.16	-4,273,239.16
42118000	Fondo de Compensación ISAN	1,181,372.00	2,312,959.63	-1,131,587.63
42119002	Fondo de Impuesto Sobre la Renta	22,094,819.00	32,616,556.21	-10,521,737.21
<b>42119000</b>	<b>PARTICIPACIONES ESTATALES</b>	<b>12,992,965.00</b>	<b>12,859,195.00</b>	<b>133,770.00</b>
42119001	Fondo Estatal	12,992,965.00	12,859,195.00	133,770.00
<b>42120000</b>	<b>APORTACIONES</b>	<b>404,365,955.00</b>	<b>404,345,955.00</b>	<b>20,000.00</b>
42121001	Fondo Estatal Para El Fortalecimiento de los Municipios	320,102,801.00	320,102,801.00	0.00
42121002	Fondo Estatal Para la Infraestructura Social Municipal	80,243,154.00	80,243,154.00	0.00
42122000	Aportaciones Estatales	4,010,000.00	4,000,000.00	10,000.00
42124000	Aportaciones de Terceros	10,000.00	0.00	10,000.00
<b>42130000</b>	<b>CONVENIOS</b>	<b>335,084,428.62</b>	<b>78,259,278.95</b>	<b>256,825,149.67</b>
42131002	Otras Operaciones Extraordinarias	335,084,428.62	78,259,278.95	256,825,149.67
<b>42100000</b>	<b>PARTICIPACIONES Y APORTACIONES</b>	<b>1,453,495,123.62</b>	<b>1,235,687,730.63</b>	<b>217,807,392.99</b>



CTA	NOMBRE	PRESUPUESTO	RECAUDADO	VARIACION
43100000	INGRESOS DERIVADOS DEL FINANCIAMIENTO	50,000,000.00	0.00	50,000,000.00
43111000	Ingresos por Financiamiento 20XX	0.00	0.00	0.00
43113000	Ingresos por Financiamiento anticipo FAIS	0.00	0.00	0.00
43112000	Crédito en Cuenta Corriente	50,000,000.00	0.00	50,000,000.00
43100000	INGRESOS FINANCIEROS	50,000,000.00	0.00	50,000,000.00
40000000	SUMA TOTAL DE LOS INGRESOS	2,139,751,553.73	1,931,817,696.78	207,933,856.95



H. AYUNTAMIENTO DEL MUNICIPIO DE DURANGO  
DIRECCION MUNICIPAL DE ADMINISTRACIÓN Y FINANZAS

ESTADO ANALITICO DE LOS INGRESOS PRESUPUESTARIOS 2016  
TESORERIA



CTA	NOMBRE	PRESUPUESTO	RECAUDADO	VARIACION
-----	--------	-------------	-----------	-----------

INGRESOS

41110000	<b>IMPUESTO SOBRE LOS INGRESOS</b>	1,400,000.00	1,639,112.75	-239,112.75
41111000	Sobre Diversiones y Espectáculos Públicos	1,400,000.00	1,639,112.75	-239,112.75
41120000	<b>IMPUESTOS SOBRE EL PATRIMONIO</b>	251,000,000.00	269,255,067.02	-18,255,067.02
41121001	Impuesto del Ejercicio	210,000,000.00	209,654,643.13	345,356.87
41121002	Impuesto de Ejercicios Anteriores	41,000,000.00	59,600,423.89	-18,600,423.89
41130000	<b>IMPUESTO SOBRE LA PRODUCCION, EL CONSUMO Y LAS TRANSACCIONES</b>	92,000,000.00	100,558,184.76	-8,558,184.76
41131000	Sobre Actividades Comerciales y Oficio Ambulantes	2,000,000.00	2,284,404.00	-284,404.00
41122000	Sobre Traslado de Dominio de Bienes Inmuebles	90,000,000.00	98,273,780.76	-8,273,780.76
41170000	<b>ACCESORIOS DE IMPUESTOS</b>	27,000,000.00	44,045,867.48	-17,045,867.48
41171000	Recargos	24,000,000.00	37,858,548.81	-13,858,548.81
41172000	Gastos de Ejecución	3,000,000.00	6,187,318.67	-3,187,318.67
41100000	<b>IMPUESTOS</b>	371,400,000.00	415,498,232.01	-44,098,232.01

41310000	<b>CONTRIBUCIONES DE MEJORAS POR OBRAS PÚBLICAS</b>	10,000.00	0.00	10,000.00
41311000	De las contribuciones de mejoras	10,000.00	0.00	10,000.00
41300000	<b>CONTRIBUCIONES DE MEJORAS POR OBRAS PÚBLICAS</b>	10,000.00	0.00	10,000.00

41410000	<b>DERECHOS POR USO, GOCE, APROVECHAMIENTO O EXPLOTACION DE BIENES DE DOM</b>	11,800,000.00	14,480,256.61	-2,680,256.61
41414001	Por la Canalización de Instalaciones Subterráneas, de Casetas Telefónica	300,000.00	273,810.60	26,189.40
41415000	Por Establecimiento de Instalaciones de Mobiliario Urbano y Publicitario en Vía Pública	4,200,000.00	7,632,136.41	-3,432,136.41
41411000	Estacionamiento de Vehículos	7,000,000.00	6,307,543.10	692,456.90
41412000	Derechos de Uso de Suelos de Bienes Propiedad del Municipio	300,000.00	266,766.50	33,233.50
41430000	<b>DERECHOS POR PRESTACION DE SERVICIOS</b>	184,485,000.00	190,378,020.33	-5,893,020.33
41431000	Por Servicio de Rastro	150,000.00	171,822.00	-21,822.00
41432000	Por la Prestación de Servicios en los Panteones Municipales.	4,800,000.00	4,735,173.32	64,826.68
41436001	Por Construcciones Reconstrucciones Reparaciones y Demoliciones	10,000,000.00	11,627,944.16	-1,627,944.16
41436002	Sobre Fraccionamientos	2,400,000.00	6,535,009.78	-4,135,009.78
41438005	Por Cooperación para Obras Públicas	2,700,000.00	3,960,264.08	-1,260,264.08
41438002	Por Servicios de Limpia y Recolección de Basura	2,065,000.00	2,792,348.15	-727,348.15
41434001	Expedición	800,000.00	1,577,250.00	-777,250.00
41434002	Refrendos	83,000,000.00	85,242,511.63	-2,242,511.63
41434003	Movimientos de Patentes	3,800,000.00	3,830,965.00	-30,965.00
41434004	Expedición de Otras Licencias y Refrendos	3,900,000.00	4,380,145.71	-480,145.71
41438003	Por Apertura de Negocios en Horas Extraordinarias	410,000.00	748,000.50	-338,000.50
41437002	Servicios Catastrales	10,000.00	0.00	10,000.00
41437001	Por Certificaciones, Legalizaciones y Expedición de Copias Certificadas	11,000,000.00	13,134,094.20	-2,134,094.20
41438001	Por Servicio Público de Iluminación	950,000.00	1,185,902.38	-235,902.38
41438004	Inspección y Vigilancia	55,000,000.00	45,925,917.01	9,074,082.99
41435000	Por Servicios Municipales de Salud	3,500,000.00	4,530,672.41	-1,030,672.41
41440000	<b>ACCESORIOS DE DERECHOS</b>	100,000.00	228,335.92	-128,335.92
41441001	Recargos Catastro	50,000.00	26,190.49	23,809.51
41441003	Gastos de Ejecución	50,000.00	202,145.43	-152,145.43
41490000	<b>OTROS DERECHOS</b>	460,000.00	512,105.38	-52,105.38
41491001	Sobre Vehículos	10,000.00	0.00	10,000.00
41491002	Cheques Devueltos	240,000.00	0.00	240,000.00
41491003	Otros Derechos	450,000.00	512,105.38	-62,105.38
41400000	<b>DERECHOS</b>	196,845,000.00	205,598,718.24	-8,753,718.24

41510000	<b>PRODUCTOS DERIVADOS DEL USO Y APROVECHAMIENTO, DE BIENES NO SUJETOS AL</b>	9,365,972.11	10,828,717.29	-1,462,745.18
41515000	Por Establecimiento y Empresas que Dependan del Municipio	7,145,972.11	6,750,653.56	395,318.55
41512000	Por Créditos a Favor del Municipio	2,200,000.00	4,078,063.73	-1,878,063.73



H. AYUNTAMIENTO DEL MUNICIPIO DE DURANGO  
DIRECCION MUNICIPAL DE ADMINISTRACIÓN Y FINANZAS

ESTADO ANALITICO DE LOS INGRESOS PRESUPUESTARIOS 2016  
TESORERIA

GOBIERNO CIUDADANO  
**DURANGO**

CTA	NOMBRE	PRESUPUESTO	RECAUDADO	VARIACION
41512002	Rendimientos Financieros	0.00	4,251,510.07	-4,251,510.07
41512001	Por Créditos a Favor del Municipio	2,200,000.00	-173,446.34	2,373,446.34
41514000	Por Venta de Bienes Mostrencos y Abandonados	10,000.00	0.00	10,000.00
41513000	Los que se Obtengan de la Venta de objetos Recogidos por Autoridades Municipales	10,000.00	0.00	10,000.00
<b>41510000</b>	<b>PRODUCTOS DE CAPITAL</b>	<b>25,171.00</b>	<b>678,304.26</b>	<b>-653,133.26</b>
41511000	Enajenación de Bienes Muebles e Inmuebles	25,171.00	678,304.26	-653,133.26
<b>41500000</b>	<b>PRODUCTOS</b>	<b>9,391,143.11</b>	<b>11,507,021.55</b>	<b>-2,115,878.44</b>
<b>41620000</b>	<b>MULTAS</b>	<b>39,010,000.00</b>	<b>42,712,856.44</b>	<b>-3,702,856.44</b>
41621000	Multas Municipales	39,000,000.00	42,712,856.44	-3,712,856.44
41622000	Multas Federales no Fiscales	10,000.00	0.00	10,000.00
<b>41670000</b>	<b>APROVECHAMIENTOS POR APORTACIONES</b>	<b>15,940,287.00</b>	<b>17,506,935.70</b>	<b>-1,566,648.70</b>
41671000	Donativos y Aportaciones	15,940,287.00	17,506,935.70	-1,566,648.70
<b>41680000</b>	<b>APROVECHAMIENTOS POR COOPERACIONES</b>	<b>10,000.00</b>	<b>0.00</b>	<b>10,000.00</b>
41681000	Cooperaciones Gobierno Federal, Del Estado, Organismos Descentralizados, Empresas de Participación Estatal y Cualquier Otras Personas	10,000.00	0.00	10,000.00
<b>41682000</b>	<b>ACCESORIOS DE LOS APROVECHAMIENTOS</b>	<b>410,000.00</b>	<b>245,644.29</b>	<b>164,355.71</b>
41682001	Recargos	10,000.00	0.00	10,000.00
41682002	Gastos de Ejecución	400,000.00	245,644.29	154,355.71
<b>41690000</b>	<b>OTROS APROVECHAMIENTOS</b>	<b>3,000,000.00</b>	<b>2,705,368.12</b>	<b>294,631.88</b>
41691000	No Especificados	3,000,000.00	2,705,368.12	294,631.88
<b>41600000</b>	<b>APROVECHAMIENTOS</b>	<b>58,370,287.00</b>	<b>63,170,804.55</b>	<b>-4,800,517.55</b>
<b>42110000</b>	<b>PARTICIPACIONES FEDERALES</b>	<b>701,051,775.00</b>	<b>740,223,301.68</b>	<b>-39,171,526.68</b>
42111000	Fondo General de Participaciones	437,232,567.00	450,975,855.38	-13,743,288.38
42112000	Fondo de Fiscalización	23,872,490.00	25,942,292.50	-2,069,802.50
42113000	Fondo de Fomento Municipal	177,259,058.00	183,697,665.40	-6,438,607.40
42113000	Fondo Sobre Tenencia y Uso de Vehículos	27,061.00	27,405.76	-344.76
42115000	Impuesto Especial Sobre Productos y Servicios	10,780,817.00	9,629,025.77	1,151,791.23
42116000	Impuesto Especial Sobre Productos y Servicios, Por Venta de Gasolina y Diésel	23,625,460.00	25,770,170.87	-2,144,710.87
42117000	Impuesto Sobre Automóviles Nuevos	4,978,131.00	9,251,370.16	-4,273,239.16
42118000	Fondo de Compensación ISAN	1,181,372.00	2,312,959.63	-1,131,587.63
42119002	Fondo de Impuesto Sobre la Renta	22,094,819.00	32,616,556.21	-10,521,737.21
<b>42119000</b>	<b>PARTICIPACIONES ESTATALES</b>	<b>12,992,965.00</b>	<b>12,859,195.00</b>	<b>133,770.00</b>
42119001	Fondo Estatal	12,992,965.00	12,859,195.00	133,770.00
<b>42120000</b>	<b>APORTACIONES</b>	<b>4,020,000.00</b>	<b>4,000,000.00</b>	<b>20,000.00</b>
42122000	Aportaciones Estatales	4,010,000.00	4,000,000.00	10,000.00
42124000	Aportaciones de Terceros	10,000.00	0.00	10,000.00
<b>42130000</b>	<b>CONVENIOS</b>	<b>305,596,998.62</b>	<b>52,707,034.70</b>	<b>252,889,963.92</b>
42131002	Otras Operaciones Extraordinarias	305,596,998.62	52,707,034.70	252,889,963.92
<b>42100000</b>	<b>PARTICIPACIONES Y APORTACIONES</b>	<b>1,023,661,738.62</b>	<b>809,789,531.38</b>	<b>213,872,207.24</b>
<b>43100000</b>	<b>INGRESOS DERIVADOS DEL FINANCIAMIENTO</b>	<b>50,000,000.00</b>	<b>0.00</b>	<b>50,000,000.00</b>
43112000	Crédito en Cuenta Corriente	50,000,000.00	0.00	50,000,000.00
<b>43100000</b>	<b>INGRESOS FINANCIEROS</b>	<b>50,000,000.00</b>	<b>0.00</b>	<b>50,000,000.00</b>
<b>40000000</b>	<b>SUMA TOTAL DE LOS INGRESOS</b>	<b>1,709,678,168.73</b>	<b>1,505,564,307.73</b>	<b>204,113,861.00</b>





H. AYUNTAMIENTO DEL MUNICIPIO DE DURANGO  
DIRECCION MUNICIPAL DE ADMINISTRACIÓN Y FINANZAS

GOBIERNO CIUDADANO  
**DURANGO**

ESTADO ANALITICO DE LOS INGRESOS PRESUPUESTARIOS 2016  
FONDO DE APORTACIONES PARA EL FORTALECIMIENTO DE LOS MUNICIPIOS Y EL DF

CTA	NOMBRE	PRESUPUESTO	RECAUDADO	VARIACION
-----	--------	-------------	-----------	-----------

INGRESOS

41510000	PRODUCTOS DERIVADOS DEL USO Y APROVECHAMIENTO, DE BIENES NO SUJETOS A	0.00	194,548.63	-194,548.63
41512000	Por Créditos a Favor del Municipio	0.00	194,548.63	-194,548.63
41512002	Rendimientos Financieros	0.00	0.00	0.00
41512001	Por Créditos a Favor del Municipio	0.00	194,548.63	-194,548.63
41514000	Por Venta de Bienes Mostrencos y Abandonados	0.00	0.00	0.00
41513000	Los que se Obtengan de la Venta de objetos Recogidos por Autoridades Municipales	0.00	0.00	0.00
41510000	PRODUCTOS DE CAPITAL	0.00	0.00	0.00
41511000	Enajenación de Bienes Muebles e Inmuebles	0.00	0.00	0.00
41590000	OTROS PRODUCTOS	0.00	0.00	0.00
41500000	PRODUCTOS	0.00	194,548.63	-194,548.63

42120000	APORTACIONES	320,102,801.00	320,102,801.00	0.00
42121001	Fondo Estatal Para El Fortalecimiento de los Municipios	320,102,801.00	320,102,801.00	0.00
42100000	PARTICIPACIONES Y APORTACIONES	320,102,801.00	320,102,801.00	0.00

40000000	SUMA TOTAL DE LOS INGRESOS	320,102,801.00	320,297,349.63	-194,548.63
----------	----------------------------	----------------	----------------	-------------



H. AYUNTAMIENTO DEL MUNICIPIO DE DURANGO  
DIRECCION MUNICIPAL DE ADMINISTRACIÓN Y FINANZAS

GOBIERNO CIUDADANO  
**DURANGO**

ESTADO ANALITICO DE LOS INGRESOS PRESUPUESTARIOS 2016  
FONDO DE APORTACIONES PARA LA INFRAESTRUCTURA SOCIAL MUNICIPAL 2014

CTA	NOMBRE	PRESUPUESTO	RECAUDADO	VARIACION
-----	--------	-------------	-----------	-----------

INGRESOS

41510000	PRODUCTOS DERIVADOS DEL USO Y APROVECHAMIENTO, DE BIENES NO SUJETOS A	0.00	43.93	-43.93
41512000	Por Créditos a Favor del Municipio	0.00	43.93	-43.93
41512002	Rendimientos Financieros	0.00	43.93	-43.93
41500000	PRODUCTOS	0.00	43.93	-43.93

40000000	SUMA TOTAL DE LOS INGRESOS	0.00	43.93	-43.93
----------	----------------------------	------	-------	--------



DIRECCION MUNICIPAL DE ADMINISTRACIÓN Y FINANZAS

ESTADO ANALITICO DE LOS INGRESOS PRESUPUESTARIOS 2016  
FONDO DE APORTACIONES PARA LA INFRAESTRUCTURA SOCIAL MUNICIPAL 2015



CTA	NOMBRE	PRESUPUESTO	RECAUDADO	VARIACION
-----	--------	-------------	-----------	-----------

INGRESOS

41510000	PRODUCTOS DERIVADOS DEL USO Y APROVECHAMIENTO, DE BIENES NO SUJETOS A	0.00	2,133.74	-2,133.74
41512000	Por Créditos a Favor del Municipio	0.00	2,133.74	-2,133.74
41512002	Rendimientos Financieros	0.00	2,133.74	-2,133.74
<b>41500000</b>	<b>PRODUCTOS</b>	<b>0.00</b>	<b>2,133.74</b>	<b>-2,133.74</b>
41690000	OTROS APROVECHAMIENTOS	0.00	27.00	-27.00
41691000	No Especificados	0.00	27.00	-27.00
<b>41600000</b>	<b>APROVECHAMIENTOS</b>	<b>0.00</b>	<b>27.00</b>	<b>-27.00</b>
<b>40000000</b>	<b>SUMA TOTAL DE LOS INGRESOS</b>	<b>0.00</b>	<b>2,160.74</b>	<b>-2,160.74</b>



MUNICIPIO DE DURANGO  
DIRECCION MUNICIPAL DE ADMINISTRACIÓN Y FINANZAS

ESTADO ANALITICO DE LOS INGRESOS PRESUPUESTARIOS 2016  
FONDO DE APORTACIONES PARA LA INFRAESTRUCTURA SOCIAL MUNICIPAL 2016



CTA	NOMBRE	[PRESUPUESTO]	[RECAUDADO]	[VARIACION]
-----	--------	---------------	-------------	-------------

INGRESOS

41510000	PRODUCTOS DERIVADOS DEL USO Y APROVECHAMIENTO, DE BIENES NO SUJETOS AL	0.00	35,565.99	-35,565.99
41512000	Por Créditos a Favor del Municipio	0.00	35,565.99	-35,565.99
41512002	Rendimientos Financieros	0.00	35,565.99	-35,565.99
<b>41500000</b>	<b>PRODUCTOS</b>	<b>0.00</b>	<b>35,565.99</b>	<b>-35,565.99</b>

41690000	OTROS APROVECHAMIENTOS	0.00	101,519.96	-101,519.96
41691000	No Especificados	0.00	101,519.96	-101,519.96
<b>41600000</b>	<b>APROVECHAMIENTOS</b>	<b>0.00</b>	<b>101,519.96</b>	<b>-101,519.96</b>

42120000	APORTACIONES	80,243,154.00	80,243,154.00	0.00
42121002	Fondo Estatal Para la Infraestructura Social Municipal	80,243,154.00	80,243,154.00	0.00
<b>42100000</b>	<b>PARTICIPACIONES Y APORTACIONES</b>	<b>80,243,154.00</b>	<b>80,243,154.00</b>	<b>0.00</b>

<b>40000000</b>	<b>SUMA TOTAL DE LOS INGRESOS</b>	<b>80,243,154.00</b>	<b>80,380,239.95</b>	<b>-137,085.95</b>
-----------------	-----------------------------------	----------------------	----------------------	--------------------



CTA	NOMBRE	PRESUPUESTO	RECAUDADO	VARIACION
-----	--------	-------------	-----------	-----------

INGRESOS

40000000	SUMA TOTAL DE LOS INGRESOS	0.00	0.00	0.00
----------	----------------------------	------	------	------



H. AYUNTAMIENTO DEL MUNICIPIO DE DURANGO  
DIRECCION MUNICIPAL DE ADMINISTRACIÓN Y FINANZAS

ESTADO ANALITICO DE LOS INGRESOS PRESUPUESTARIOS 2016  
FORTASEG 2016

GOBIERNO CIUDADANO  
**DURANGO**

CTA	NOMBRE	PRESUPUESTO	RECAUDADO	VARIACION
-----	--------	-------------	-----------	-----------

INGRESOS

41690000	OTROS APROVECHAMIENTOS	0.00	21,350.55	-21,350.55
41691000	No Especificados	0.00	21,350.55	-21,350.55
<b>4160000</b>	<b>APROVECHAMIENTOS</b>	<b>0.00</b>	<b>21,350.55</b>	<b>-21,350.55</b>

42130000	CONVENIOS	29,487,430.00	25,552,244.25	3,935,185.75
42131002	Otras Operaciones Extraordinarias	29,487,430.00	25,552,244.25	3,935,185.75
<b>42100000</b>	<b>PARTICIPACIONES Y APORTACIONES</b>	<b>29,487,430.00</b>	<b>25,552,244.25</b>	<b>3,935,185.75</b>

<b>40000000</b>	<b>SUMA TOTAL DE LOS INGRESOS</b>	<b>29,487,430.00</b>	<b>25,573,594.80</b>	<b>3,913,835.20</b>
-----------------	-----------------------------------	----------------------	----------------------	---------------------



H. AYUNTAMIENTO DEL MUNICIPIO DE DURANGO  
DIRECCION MUNICIPAL DE ADMINISTRACIÓN Y FINANZAS

GOBIERNO CIUDADANO  
**DURANGO**

PRESUPUESTO DE INGRESOS POR FONDO PARA EL EJERCICIO 2016

CTA	NOMBRE	TESORERIA	FORTALECIMIENTO	FORTASEG 2015	FORTASEG 2016	INFRA 2014	INFRA 2015	INFRA 2016	CONSOLIDADO
<b>INGRESOS</b>									
<b>4110000</b>	<b>IMPUESTO SOBRE LOS INGRESOS</b>	<b>1,400,000.00</b>	<b>0.00</b>	<b>0.00</b>	<b>0.00</b>	<b>0.00</b>	<b>0.00</b>	<b>0.00</b>	<b>1,400,000.00</b>
4111000	Sobre Diversiones y Espectáculos Públicos	1,400,000.00	0.00	0.00	0.00	0.00	0.00	0.00	1,400,000.00
<b>4120000</b>	<b>IMPUESTOS SOBRE EL PATRIMONIO</b>	<b>251,000,000.00</b>	<b>0.00</b>	<b>0.00</b>	<b>0.00</b>	<b>0.00</b>	<b>0.00</b>	<b>0.00</b>	<b>251,000,000.00</b>
4121001	Impuesto del Ejercicio	210,000,000.00	0.00	0.00	0.00	0.00	0.00	0.00	210,000,000.00
4121002	Impuesto de Ejercicios Anteriores	41,000,000.00	0.00	0.00	0.00	0.00	0.00	0.00	41,000,000.00
<b>4130000</b>	<b>IMPUESTO SOBRE LA PRODUCCION, EL CONSUMO Y LAS TRANSACCIONES</b>	<b>92,000,000.00</b>	<b>0.00</b>	<b>0.00</b>	<b>0.00</b>	<b>0.00</b>	<b>0.00</b>	<b>0.00</b>	<b>92,000,000.00</b>
4131000	Sobre Actividades Comerciales y Oficio Ambulantes	2,000,000.00	0.00	0.00	0.00	0.00	0.00	0.00	2,000,000.00
4122000	Sobre Traslado de Dominio de Bienes Inmuebles	90,000,000.00	0.00	0.00	0.00	0.00	0.00	0.00	90,000,000.00
<b>4170000</b>	<b>ACCESORIOS DE IMPUESTOS</b>	<b>27,000,000.00</b>	<b>0.00</b>	<b>0.00</b>	<b>0.00</b>	<b>0.00</b>	<b>0.00</b>	<b>0.00</b>	<b>27,000,000.00</b>
41171000	Recargos	24,000,000.00	0.00	0.00	0.00	0.00	0.00	0.00	24,000,000.00
41172000	Gastos de Ejecución	3,000,000.00	0.00	0.00	0.00	0.00	0.00	0.00	3,000,000.00
<b>4110000</b>	<b>IMPUESTOS</b>	<b>371,400,000.00</b>	<b>0.00</b>	<b>0.00</b>	<b>0.00</b>	<b>0.00</b>	<b>0.00</b>	<b>0.00</b>	<b>371,400,000.00</b>
<b>41310000</b>	<b>CONTRIBUCIONES DE MEJORAS POR OBRAS PÚBLICAS</b>	<b>10,000.00</b>	<b>0.00</b>	<b>0.00</b>	<b>0.00</b>	<b>0.00</b>	<b>0.00</b>	<b>0.00</b>	<b>10,000.00</b>
41311000	De las contribuciones de mejoras	10,000.00	0.00	0.00	0.00	0.00	0.00	0.00	10,000.00
<b>41300000</b>	<b>CONTRIBUCIONES DE MEJORAS POR OBRAS PÚBLICAS</b>	<b>10,000.00</b>	<b>0.00</b>	<b>0.00</b>	<b>0.00</b>	<b>0.00</b>	<b>0.00</b>	<b>0.00</b>	<b>10,000.00</b>
<b>4140000</b>	<b>DERECHOS POR USO, GOCE, APROVECHAMIENTO O EXPLOTACION DE BIENES DE DOM</b>	<b>11,800,000.00</b>	<b>0.00</b>	<b>0.00</b>	<b>0.00</b>	<b>0.00</b>	<b>0.00</b>	<b>0.00</b>	<b>11,800,000.00</b>
41414001	Por la Canalización de Instalaciones Subterráneas, de Casetas Telefónica	300,000.00	0.00	0.00	0.00	0.00	0.00	0.00	300,000.00
41415000	Por Establecimiento de Instalaciones de Mobiliario Urbano y Publicitario en Vía Pública	4,200,000.00	0.00	0.00	0.00	0.00	0.00	0.00	4,200,000.00
41411000	Estacionamiento de Vehículos	7,000,000.00	0.00	0.00	0.00	0.00	0.00	0.00	7,000,000.00
41412000	Derechos de Uso de Suelos de Bienes Propiedad del Municipio	300,000.00	0.00	0.00	0.00	0.00	0.00	0.00	300,000.00
<b>41430000</b>	<b>DERECHOS POR PRESTACION DE SERVICIOS</b>	<b>184,485,000.00</b>	<b>0.00</b>	<b>0.00</b>	<b>0.00</b>	<b>0.00</b>	<b>0.00</b>	<b>0.00</b>	<b>184,485,000.00</b>
41431000	Por Servicio de Rastro	150,000.00	0.00	0.00	0.00	0.00	0.00	0.00	150,000.00
41432000	Por la Prestación de Servicios en los Panteones Municipales	4,800,000.00	0.00	0.00	0.00	0.00	0.00	0.00	4,800,000.00
41436001	Por Construcciones Reconstrucciones Reparaciones y Demoliciones	10,000,000.00	0.00	0.00	0.00	0.00	0.00	0.00	10,000,000.00
41436002	Sobre Fraccionamientos	2,400,000.00	0.00	0.00	0.00	0.00	0.00	0.00	2,400,000.00
41438005	Por Cooperación para Obras Públicas	2,700,000.00	0.00	0.00	0.00	0.00	0.00	0.00	2,700,000.00
41438002	Por Servicios de Limpia y Recolección de Basura	2,065,000.00	0.00	0.00	0.00	0.00	0.00	0.00	2,065,000.00
41434001	Expedición	800,000.00	0.00	0.00	0.00	0.00	0.00	0.00	800,000.00
41434002	Refrendos	83,000,000.00	0.00	0.00	0.00	0.00	0.00	0.00	83,000,000.00
41434003	Movimientos de Patentes	3,800,000.00	0.00	0.00	0.00	0.00	0.00	0.00	3,800,000.00
41434004	Expedición de Otras Licencias y Refrendos	3,900,000.00	0.00	0.00	0.00	0.00	0.00	0.00	3,900,000.00
41438003	Por Apertura de Negocios en Horas Extraordinarias	410,000.00	0.00	0.00	0.00	0.00	0.00	0.00	410,000.00
41437002	Servicios Catastrales	10,000.00	0.00	0.00	0.00	0.00	0.00	0.00	10,000.00
41437001	Por Certificaciones, Legalizaciones y Expedición de Copias Certificadas	11,000,000.00	0.00	0.00	0.00	0.00	0.00	0.00	11,000,000.00
41438001	Por Servicio Público de Iluminación	950,000.00	0.00	0.00	0.00	0.00	0.00	0.00	950,000.00
41438004	Inspección y Vigilancia	55,000,000.00	0.00	0.00	0.00	0.00	0.00	0.00	55,000,000.00
41435000	Por Servicios Municipales de Salud	3,500,000.00	0.00	0.00	0.00	0.00	0.00	0.00	3,500,000.00
<b>41440000</b>	<b>ACCESORIOS DE DERECHOS</b>	<b>100,000.00</b>	<b>0.00</b>	<b>0.00</b>	<b>0.00</b>	<b>0.00</b>	<b>0.00</b>	<b>0.00</b>	<b>100,000.00</b>
41441001	Recargos Catastro	50,000.00	0.00	0.00	0.00	0.00	0.00	0.00	50,000.00



H. AYUNTAMIENTO DEL MUNICIPIO DE DURANGO  
DIRECCION MUNICIPAL DE ADMINISTRACIÓN Y FINANZAS

GOBIERNO CIUDADANO  
**DURANGO**

PRESUPUESTO DE INGRESOS POR FONDO PARA EL EJERCICIO 2016

CTA	NOMBRE	TESORERIA	FORTALECIMIENTO	FORTASEG 2015	FORTASEG 2016	INFRA 2014	INFRA 2015	INFRA 2016	CONSOLIDADO
41441003	Gastos de Ejecución	50,000.00	0.00	0.00	0.00	0.00	0.00	0.00	50,000.00
<b>41490000</b>	<b>OTROS DERECHOS</b>	<b>460,000.00</b>	<b>0.00</b>	<b>0.00</b>	<b>0.00</b>	<b>0.00</b>	<b>0.00</b>	<b>0.00</b>	<b>700,000.00</b>
41491001	Sobre Vehiculos	10,000.00	0.00	0.00	0.00	0.00	0.00	0.00	10,000.00
41491002	Cheques Devueltos	240,000.00							240,000.00
41491003	Otros Derechos	450,000.00	0.00	0.00	0.00	0.00	0.00	0.00	450,000.00
<b>41400000</b>	<b>DERECHOS</b>	<b>196,845,000.00</b>	<b>0.00</b>	<b>0.00</b>	<b>0.00</b>	<b>0.00</b>	<b>0.00</b>	<b>0.00</b>	<b>197,085,000.00</b>
<b>41510000</b>	<b>PRODUCTOS DERIVADOS DEL USO Y APROVECHAMIENTO, DE BIENES NO SUJETOS AL</b>	<b>9,365,972.11</b>	<b>0.00</b>	<b>0.00</b>	<b>0.00</b>	<b>0.00</b>	<b>0.00</b>	<b>0.00</b>	<b>9,365,972.11</b>
41515000	Por Establecimiento y Empresas que Dependan del Municipio	7,145,972.11	0.00	0.00	0.00	0.00	0.00	0.00	7,145,972.11
<b>41512000</b>	<b>Por Créditos a Favor del Municipio</b>	<b>2,200,000.00</b>	<b>0.00</b>	<b>0.00</b>	<b>0.00</b>	<b>0.00</b>	<b>0.00</b>	<b>0.00</b>	<b>2,200,000.00</b>
41512002	Rendimientos Financieros	0.00	0.00	0.00	0.00	0.00	0.00	0.00	0.00
41512001	Por Créditos a Favor del Municipio	2,200,000.00	0.00	0.00	0.00	0.00	0.00	0.00	2,200,000.00
41514000	Por Venta de Bienes Mostrencos y Abandonados	10,000.00	0.00	0.00	0.00	0.00	0.00	0.00	10,000.00
41513000	Los que se Obtengan de la Venta de objetos Recogidos por Autoridades Municipales	10,000.00	0.00	0.00	0.00	0.00	0.00	0.00	10,000.00
<b>41510000</b>	<b>PRODUCTOS DE CAPITAL</b>	<b>25,171.00</b>	<b>0.00</b>	<b>0.00</b>	<b>0.00</b>	<b>0.00</b>	<b>0.00</b>	<b>0.00</b>	<b>25,171.00</b>
41511000	Enajenación de Bienes Muebles e Inmuebles	25,171.00	0.00	0.00	0.00	0.00	0.00	0.00	25,171.00
<b>41590000</b>	<b>OTROS PRODUCTOS</b>	<b>0.00</b>	<b>0.00</b>	<b>0.00</b>	<b>0.00</b>	<b>0.00</b>	<b>0.00</b>	<b>0.00</b>	<b>0.00</b>
<b>41500000</b>	<b>PRODUCTOS</b>	<b>9,391,143.11</b>	<b>0.00</b>	<b>0.00</b>	<b>0.00</b>	<b>0.00</b>	<b>0.00</b>	<b>0.00</b>	<b>9,391,143.11</b>
<b>41620000</b>	<b>MULTAS</b>	<b>39,010,000.00</b>	<b>0.00</b>	<b>0.00</b>	<b>0.00</b>	<b>0.00</b>	<b>0.00</b>	<b>0.00</b>	<b>39,010,000.00</b>
41621000	Multas Municipales	39,000,000.00	0.00	0.00	0.00	0.00	0.00	0.00	39,000,000.00
41622000	Multas Federales no Fiscales	10,000.00	0.00	0.00	0.00	0.00	0.00	0.00	10,000.00
<b>41630000</b>	<b>INDEMNIZACIONES</b>	<b>0.00</b>	<b>0.00</b>	<b>0.00</b>	<b>0.00</b>	<b>0.00</b>	<b>0.00</b>	<b>0.00</b>	<b>0.00</b>
41631000	Indemnizaciones por Obras	0.00	0.00	0.00	0.00	0.00	0.00	0.00	0.00
<b>41670000</b>	<b>APROVECHAMIENTOS POR APORTACIONES</b>	<b>15,940,287.00</b>	<b>0.00</b>	<b>0.00</b>	<b>0.00</b>	<b>0.00</b>	<b>0.00</b>	<b>0.00</b>	<b>15,940,287.00</b>
41671000	Donativos y Aportaciones	15,940,287.00	0.00	0.00	0.00	0.00	0.00	0.00	15,940,287.00
<b>41680000</b>	<b>APROVECHAMIENTOS POR COOPERACIONES</b>	<b>10,000.00</b>	<b>0.00</b>	<b>0.00</b>	<b>0.00</b>	<b>0.00</b>	<b>0.00</b>	<b>0.00</b>	<b>10,000.00</b>
41681000	Cooperaciones Gobierno Federal, Del Estado, Organismos Descentralizados, Empresas de Participación Estatal y Cualquier Otras Personas	10,000.00	0.00	0.00	0.00	0.00	0.00	0.00	10,000.00
<b>41682000</b>	<b>ACCESORIOS DE LOS APROVECHAMIENTOS</b>	<b>410,000.00</b>	<b>0.00</b>	<b>0.00</b>	<b>0.00</b>	<b>0.00</b>	<b>0.00</b>	<b>0.00</b>	<b>410,000.00</b>
41682001	Recargos	10,000.00	0.00	0.00	0.00	0.00	0.00	0.00	10,000.00
41682002	Gastos de Ejecución	400,000.00	0.00	0.00	0.00	0.00	0.00	0.00	400,000.00
<b>41690000</b>	<b>OTROS APROVECHAMIENTOS</b>	<b>3,000,000.00</b>	<b>0.00</b>	<b>0.00</b>	<b>0.00</b>	<b>0.00</b>	<b>0.00</b>	<b>0.00</b>	<b>3,000,000.00</b>
41691000	No Especificados	3,000,000.00	0.00	0.00	0.00	0.00	0.00	0.00	3,000,000.00
<b>41600000</b>	<b>APROVECHAMIENTOS</b>	<b>58,370,287.00</b>	<b>0.00</b>	<b>0.00</b>	<b>0.00</b>	<b>0.00</b>	<b>0.00</b>	<b>0.00</b>	<b>58,370,287.00</b>
41710000	INGRESOS POR VENTA DE BIENES Y SERVICIOS DE ORGANISMOS DESCENTRALIZADOS	0.00	0.00	0.00	0.00	0.00	0.00	0.00	0.00
<b>41700000</b>	<b>INGRESOS POR VENTA DE BIENES Y SERVICIOS</b>	<b>0.00</b>	<b>0.00</b>	<b>0.00</b>	<b>0.00</b>	<b>0.00</b>	<b>0.00</b>	<b>0.00</b>	<b>0.00</b>
<b>42110000</b>	<b>PARTICIPACIONES FEDERALES</b>	<b>701,051,775.00</b>	<b>0.00</b>	<b>0.00</b>	<b>0.00</b>	<b>0.00</b>	<b>0.00</b>	<b>0.00</b>	<b>701,051,775.00</b>
42111000	Fondo General de Participaciones	437,232,567.00	0.00	0.00	0.00	0.00	0.00	0.00	437,232,567.00
42112000	Fondo de Fiscalización	23,872,490.00	0.00	0.00	0.00	0.00	0.00	0.00	23,872,490.00
42113000	Fondo de Fomento Municipal	177,259,058.00	0.00	0.00	0.00	0.00	0.00	0.00	177,259,058.00





H. AYUNTAMIENTO DEL MUNICIPIO DE DURANGO  
DIRECCION MUNICIPAL DE ADMINISTRACIÓN Y FINANZAS

GOBIERNO CIUDADANO  
**DURANGO**

PRESUPUESTO DE INGRESOS POR FONDO PARA EL EJERCICIO 2016

CTA	NOMBRE	TESORERIA	FORTALECIMIENTO	FORTASEG 2015	FORTASEG 2016	INFRA 2014	INFRA 2015	INFRA 2016	CONSOLIDADO
42113000	Fondo Sobre Tenencia y Uso de Vehículos	27,061.00	0.00	0.00	0.00	0.00	0.00	0.00	27,061.00
42115000	Impuesto Especial Sobre Productos y Servicios	10,780,817.00	0.00	0.00	0.00	0.00	0.00	0.00	10,780,817.00
42116000	Impuesto Especial Sobre Productos y Servicios, Por Venta de Gasolina y Diésel	23,625,460.00	0.00	0.00	0.00	0.00	0.00	0.00	23,625,460.00
42117000	Impuesto Sobre Automóviles Nuevos	4,978,131.00	0.00	0.00	0.00	0.00	0.00	0.00	4,978,131.00
42118000	Fondo de Compensación ISAN	1,181,372.00	0.00	0.00	0.00	0.00	0.00	0.00	1,181,372.00
42119002	Fondo de Impuesto Sobre la Renta	22,094,819.00	0.00	0.00	0.00	0.00	0.00	0.00	22,094,819.00
<b>42119000</b>	<b>PARTICIPACIONES ESTATALES</b>	<b>12,992,965.00</b>	<b>0.00</b>	<b>0.00</b>	<b>0.00</b>	<b>0.00</b>	<b>0.00</b>	<b>0.00</b>	<b>12,992,965.00</b>
42119001	Fondo Estatal	12,992,965.00	0.00	0.00	0.00	0.00	0.00	0.00	12,992,965.00
<b>42120000</b>	<b>APORTACIONES</b>	<b>4,020,000.00</b>	<b>320,102,801.00</b>	<b>0.00</b>	<b>0.00</b>	<b>0.00</b>	<b>0.00</b>	<b>80,243,154.00</b>	<b>404,365,955.00</b>
42121001	Fondo Estatal Para El Fortalecimiento de los Municipios	0.00	320,102,801.00	0.00	0.00	0.00	0.00	0.00	320,102,801.00
42121002	Fondo Estatal Para la Infraestructura Social Municipal	0.00	0.00	0.00	0.00	0.00	0.00	80,243,154.00	80,243,154.00
42122000	Aportaciones Estatales	4,010,000.00	0.00	0.00	0.00	0.00	0.00	0.00	4,010,000.00
42124000	Aportaciones de Terceros	10,000.00	0.00	0.00	0.00	0.00	0.00	0.00	10,000.00
<b>42130000</b>	<b>CONVENIOS</b>	<b>305,596,998.62</b>	<b>0.00</b>	<b>0.00</b>	<b>29,487,430.00</b>	<b>0.00</b>	<b>0.00</b>	<b>0.00</b>	<b>335,084,428.62</b>
42131002	Otras Operaciones Extraordinarias	305,596,998.62	0.00	0.00	29,487,430.00	0.00	0.00	0.00	335,084,428.62
<b>42100000</b>	<b>PARTICIPACIONES Y APORTACIONES</b>	<b>1,023,661,738.62</b>	<b>320,102,801.00</b>	<b>0.00</b>	<b>29,487,430.00</b>	<b>0.00</b>	<b>0.00</b>	<b>80,243,154.00</b>	<b>1,453,495,123.62</b>
<b>43100000</b>	<b>INGRESOS DERIVADOS DEL FINANCIAMIENTO</b>	<b>50,000,000.00</b>	<b>0.00</b>	<b>0.00</b>	<b>0.00</b>	<b>0.00</b>	<b>0.00</b>	<b>0.00</b>	<b>50,000,000.00</b>
43111000	Ingresos por Financiamiento 20XX	0.00	0.00	0.00	0.00	0.00	0.00	0.00	0.00
43113000	Ingresos por Financiamiento anticipo FAIS	0.00	0.00	0.00	0.00	0.00	0.00	0.00	0.00
43112000	Crédito en Cuenta Corriente	50,000,000.00	0.00	0.00	0.00	0.00	0.00	0.00	50,000,000.00
<b>43100000</b>	<b>INGRESOS FINANCIEROS</b>	<b>50,000,000.00</b>	<b>0.00</b>	<b>0.00</b>	<b>0.00</b>	<b>0.00</b>	<b>0.00</b>	<b>0.00</b>	<b>50,000,000.00</b>
<b>40000000</b>	<b>SUMA TOTAL DE LOS INGRESOS</b>	<b>1,709,678,168.73</b>	<b>320,102,801.00</b>	<b>0.00</b>	<b>29,487,430.00</b>	<b>0.00</b>	<b>0.00</b>	<b>80,243,154.00</b>	<b>2,139,751,553.73</b>



MUNICIPIO DE DURANGO  
DIRECCION MUNICIPAL DE ADMINISTRACION Y FINANZAS

GOBIERNO CIUDADANO  
**DURANGO**

COMPARATIVO MENSUAL DE INGRESOS Y 2016  
CONSOLIDADO

CTA	NOMBRE	ENERO	FEBRERO	MARZO	ABRIL	MAYO	JUNIO	JULIO	AGOSTO	SEPTIEMBRE	OCTUBRE	NOVIEMBRE	DIEMBRE	ACUMULADO
<b>INGRESOS</b>														
41110000	IMPUESTO SOBRE LOS INGRESOS	50,581.00	75,461.00	104,049.00	145,934.00	143,439.00	134,142.00	136,788.00	121,866.00	247,039.50	160,795.25	93,083.00	225,935.00	1,639,112.75
41111000	Sobre Diversiones y Espectáculos Públicos	50,581.00	75,461.00	104,049.00	145,934.00	143,439.00	134,142.00	136,788.00	121,866.00	247,039.50	160,795.25	93,083.00	225,935.00	1,639,112.75
41120000	IMPUESTOS SOBRE EL PATRIMONIO	148,857,017.87	22,287,720.18	16,131,799.03	9,603,821.28	9,267,003.35	6,607,277.98	5,714,352.27	11,839,018.11	1,688,370.01	2,820,138.70	8,148,637.11	26,289,911.13	269,255,067.02
41121001	Impuesto del Ejercicio	141,956,371.90	18,084,068.35	13,008,409.18	5,674,850.28	5,216,933.07	2,964,987.68	2,240,990.15	3,606,063.40	851,796.90	1,317,613.48	3,592,217.61	11,140,351.13	209,654,643.13
41121002	Impuesto de Ejercicios Anteriores	6,900,645.97	4,203,651.83	3,123,389.85	3,928,971.00	4,050,070.28	3,642,290.30	3,473,362.12	8,232,954.71	836,573.11	1,502,525.22	4,556,419.50	15,149,560.00	59,600,423.89
41130000	IMPUESTO SOBRE LA PRODUCCION, EL CONSUMO Y LAS TRANSACCIONES	5,775,804.37	8,219,304.15	7,767,243.81	7,524,923.58	10,357,250.08	11,489,748.19	7,715,659.08	8,925,627.78	7,183,178.90	10,653,269.63	7,093,812.42	7,853,343.27	100,558,184.76
41131000	Sobre Actividades Comerciales y Oficio Ambulantes	242,388.00	160,069.00	179,260.00	251,850.43	119,730.66	113,985.85	85,106.00	96,600.33	72,397.14	252,947.00	156,944.58	53,124.81	2,284,404.00
41122000	Sobre Traslado de Dominio de Bienes Inmuebles	5,532,616.37	8,059,235.15	7,587,983.81	7,273,073.07	10,237,519.20	11,375,762.34	7,630,553.08	8,829,027.45	7,110,781.36	10,400,342.63	6,936,667.84	7,300,218.46	98,273,780.76
41170000	ACCESORIOS DE IMPUESTOS	2,724,327.89	2,294,111.92	1,996,091.08	2,874,584.64	3,141,227.54	2,771,590.05	2,432,963.81	6,552,041.98	744,732.14	1,338,771.58	3,993,972.19	12,881,452.66	44,045,867.48
41171000	Recargos	2,072,583.37	1,975,265.67	1,784,782.02	2,535,005.50	2,822,835.56	2,551,880.97	2,438,084.94	5,984,367.80	539,750.59	1,104,310.65	3,362,099.81	10,877,782.13	37,858,548.81
41172000	Gastos de Ejecución	651,744.52	318,846.25	211,309.06	339,579.14	318,591.98	219,709.08	294,878.87	557,674.38	204,981.55	234,460.93	631,872.38	2,203,670.53	6,187,318.67
41100000	IMPUESTOS	157,408,931.13	32,878,597.25	25,999,182.92	20,149,283.42	22,908,919.95	21,092,758.22	16,299,763.16	27,438,553.87	9,893,320.15	14,972,995.16	19,329,304.72	47,250,642.06	415,498,232.01
41310000	CONTRIBUCIONES DE MEJORAS POR OBRAS PÚBLICAS	0.00	0.00	0.00	0.00	0.00	0.00	0.00	0.00	0.00	0.00	0.00	0.00	0.00
41311000	De las contribuciones de mejoras	0.00	0.00	0.00	0.00	0.00	0.00	0.00	0.00	0.00	0.00	0.00	0.00	0.00
41390000	CONTRIBUCIONES DE MEJORAS POR OBRAS PÚBLICAS	0.00	0.00	0.00	0.00	0.00	0.00	0.00	0.00	0.00	0.00	0.00	0.00	0.00
41410000	DERECHOS POR USO, GOCE, APROVECHAMIENTO O EXPLOTACION DE BIENES DE DC	3,854,144.70	673,212.24	1,242,994.70	730,711.81	989,514.58	526,114.78	439,620.44	2,025,239.73	712,101.46	910,472.88	958,025.20	1,418,104.37	14,480,258.61
41414001	Por la Canalización de Instalaciones Subterráneas, de Casetas Telefónica	0.00	45,635.10	0.00	45,635.10	0.00	0.00	0.00	0.00	0.00	0.00	0.00	91,270.20	273,810.60
41415000	Por Establecimiento de Instalaciones de Mobiliario Urbano y Publicitario en Vía Pública	3,257,206.80	133,371.54	833,514.30	246,746.81	557,595.98	97,109.88	63,843.74	1,491,339.73	66,757.96	174,629.00	246,852.70	463,187.97	7,632,138.41
41411000	Estacionamiento de Vehículos	547,811.90	462,716.60	395,596.40	417,680.70	403,602.10	405,423.90	351,088.70	509,997.00	627,833.50	718,925.80	606,902.30	860,956.20	6,307,543.10
41412000	Derechos de Uso de Suelos de Bienes Propiedad del Municipio	49,126.00	31,489.00	13,884.00	20,849.00	28,316.50	23,581.00	24,690.00	24,903.00	17,510.00	16,918.00	13,000.00	2,700.00	266,768.50
41430000	DERECHOS POR PRESTACION DE SERVICIOS	9,804,181.48	28,169,572.06	56,625,708.29	10,794,115.84	10,485,521.79	11,623,038.71	13,677,951.84	16,199,374.78	7,729,193.38	8,468,262.64	8,721,464.69	8,078,614.63	190,378,020.33
41431000	Por Servicio de Rastro	11,753.00	16,044.00	11,249.00	14,077.00	16,233.00	13,286.00	12,607.00	15,449.00	11,774.00	19,801.00	14,182.00	15,267.00	171,822.00
41432000	Por la Prestación de Servicios en los Panteones Municipales	458,371.76	422,186.22	395,007.47	359,708.20	354,889.28	335,531.11	398,171.95	376,422.48	304,771.86	344,575.72	472,159.24	513,578.03	4,735,173.32
41436001	Por Construcciones Reconstrucciones Reparaciones y Demoliciones	615,448.99	793,775.57	577,727.52	832,374.24	928,092.49	1,104,707.81	2,003,168.74	1,129,464.12	648,115.73	824,069.17	1,446,048.28	724,951.50	11,627,944.16
41436002	Sobre Fraccionamientos	108,693.13	86,842.85	78,195.17	58,822.98	1,121,856.80	454,840.93	700,031.30	3,480,999.27	85,207.63	238,923.15	59,001.60	71,594.87	6,535,009.78
41436005	Por Cooperación para Obras Públicas	1,008,310.87	87,497.13	60,456.28	320,693.26	250,044.75	56,548.66	173,884.64	30,782.75	512,957.52	378,109.77	103,338.68	3,980,264.08	
41438002	Por Servicios de Limpia y Recolección de Basura	84,424.97	23,636.65	7,922.94	442,201.27	116,368.55	155,206.10	1,097,188.29	145,173.89	76,271.00	367,927.13	45,017.12	231,016.24	2,792,348.15
41434001	Expedición	0.00	0.00	315,450.00	315,450.00	0.00	315,450.00	0.00	0.00	315,450.00	0.00	0.00	315,450.00	1,577,250.00
41434002	Refrendos	739,289.00	20,730,440.00	49,357,861.70	2,441,448.00	1,252,895.70	1,759,377.10	2,283,563.79	5,868,093.34	233,433.00	233,433.00	311,244.00	233,433.00	85,242,511.63
41434003	Movimientos de Patentes	0.00	192,775.00	487,195.00	580,800.00	546,780.00	309,440.00	701,000.00	504,720.00	336,480.00	70,100.00	98,140.00	24,535.00	3,830,965.00
41434004	Expedición de Otras Licencias y Refrendos	2,160,855.32	326,254.32	217,883.85	114,543.25	208,374.85	162,588.68	453,870.84	376,668.00	80,338.00	93,878.00	116,538.13	68,248.26	4,380,145.71
41438003	Por Apertura de Negocios en Horas Extraordinarias	0.00	0.00	0.00	0.00	0.00	0.00	0.00	0.00	0.00	0.00	0.00	748,000.50	748,000.50
41437002	Servicios Catastrales	774,784.61	1,224,530.45	787,775.21	907,190.91	1,282,022.94	1,181,965.07	839,581.03	2,090,903.44	902,731.77	1,176,087.39	1,119,086.58	847,434.80	13,134,094.20
41437001	Por Certificaciones, Legalizaciones y Expedición de Copias Certificadas	58,853.99	65,321.38	178,906.91	117,677.19	181,234.43	162,284.89	76,860.33	70,451.32	48,539.12	48,118.49	69,451.82	128,202.73	1,185,902.38
41438001	Por Servicio Público de Iluminación	3,433,616.09	3,788,882.73	3,771,093.47	3,953,348.80	3,845,534.14	4,331,353.16	4,688,307.97	1,870,317.86	4,311,868.35	4,222,251.20	4,201,822.65	3,527,524.59	45,825,917.01
41438004	Inspección y Vigilancia	0.00	0.00	0.00	0.00	0.00	0.00	0.00	0.00	0.00	0.00	0.00	0.00	0.00
41435000	Por Servicios Municipales de Salud	349,779.75	431,391.78	378,983.77	355,782.74	402,394.86	362,356.28	385,051.94	298,829.21	333,434.17	315,960.87	390,663.50	526,043.53	4,530,672.41
41440000	ACCESORIOS DE DERECHOS	5,279.61	848.96	11,264.44	5,468.25	11,909.25	16,247.45	6,530.12	95,503.43	24,135.85	19,527.37	31,625.19	0.00	228,335.92
41441001	Recargos Catastro	372.00	0.00	948.49	174.99	1,893.11	692.68	1,574.28	12,078.85	700.92	7,957.19	0.00	0.00	26,190.49
41441003	Gastos de Ejecución	4,907.61	848.96	10,315.95	5,291.26	10,216.14	15,554.77	4,955.86	83,426.58	23,434.93	11,570.18	31,825.19	0.00	202,145.43
41490000	OTROS DERECHOS	10,822.51	3,470.74	6,905.78	46,814.58	60,458.43	78,445.59	47,529.50	140,434.34	25,950.14	10,829.45	59,841.13	20,603.19	512,105.38
41491003	Pagos Vencidos Varios	10,822.51	3,470.74	6,905.78	46,814.58	60,458.43	78,445.59	47,529.50	140,434.34	25,950.14	10,829.45	59,841.13	20,603.19	512,105.38
41400000	DERECHOS	13,674,428.30	28,847,102.00	57,866,873.21	11,577,108.28	11,548,494.05	12,243,846.53	14,171,631.90	18,460,552.26	8,491,389.83	9,409,112.26	3,770,956.21	9,517,322.39	205,538,718.24
41510000	PRODUCTOS DERIVADOS DEL USO Y APROVECHAMIENTO, DE BIENES NO SUJETOS A	434,685.29	406,056.03	507,218.33	688,201.55	799,298.22	992,403.78	1,289,209.13	3,046,092.22	842,840.81	779,000.31	733,815.49	542,178.42	11,051,009.58
41515000	Por Establecimiento y Empresas que Dependan del Municipio	308,989.03	414,186.36	428,704.20	595,221.37	698,082.86	789,560.71	892,936.69	777,992.17	652,921.61	597,781.44	401,263.46	213,013.66	6,750,653.56
41512000	Por Créditos a Favor del Municipio	125,696.26	-8,120.33	78,514.13	92,980.18	101,215.36	222,843.07	396,272.44	2,268,100.05	189,919.20	181,218.87	332,552.03	329,164.76	4,310,356.02
41519999	PRODUCTOS DE CAPITAL	0.00	234,755.47	0.00	0.00	5,009.09	51,332.00	0.00	365,101.79	0.00	0.00	22,115.00	0.00	678,304.26
41511000	Enajenación de Bienes Muebles e Inmuebles	0.00	234,755.47	0.00	0.00	5,009.09	51,332.00	0.00	365,101.79	0.00	0.00	22,115.00	0.00	678,304.26
41590000	OTROS PRODUCTOS	0.00	0.00	0.00	0.00	0.00	0.00	0.00	0.00	0.00	0.00	0.00	0.00	0.00
41500000	PRODUCTOS	434,685.29	640,821.50	507,218.33	688,201.55	804,298.22	1,043,735.78	1,289,209.13	3,411,194.01	842,840.81	779,000.31	755,930.49	542,178.42	11,739,313.84
41620000	MULTAS	3,737,021.16	3,821,902.98	3,943,156.52	3,558,273.11	3,218,009.69	2,926,701.85	3,033,167.55	3,082,63					



MUNICIPIO DE DURANGO  
DIRECCION MUNICIPAL DE ADMINISTRACION Y FINANZAS

GOBIERNO CIUDADANO  
**DURANGO**

COMPARATIVO MENSUAL DE INGRESOS 2018  
CONSOLIDADO

CTA	NOMBRE	ENERO	FEBRERO	MARZO	ABRIL	MAYO	JUNIO	JULIO	AGOSTO	SEPTIEMBRE	OCTUBRE	NOVIEMBRE	DECIEMBRE	ACUMULADO
41670000	APROVECHAMIENTOS POR APORTACIONES	845,122.89	1,376,995.37	831,737.33	1,124,297.87	828,841.07	7,729,699.31	688,883.68	1,107,811.49	571,203.90	770,587.14	525,350.77	1,108,634.88	17,508,935.70
41671000	Donativos y Aportaciones	845,122.89	1,376,995.37	831,737.33	1,124,297.87	828,841.07	7,729,699.31	688,883.68	1,107,811.49	571,203.90	770,587.14	525,350.77	1,108,634.88	17,508,935.70
41680000	APROVECHAMIENTOS POR COOPERACIONES	0.00	0.00	0.00	0.00	0.00	0.00	0.00	0.00	0.00	0.00	0.00	0.00	0.00
41681000	Cooperaciones Gobierno Federal, Del Estado, Organismos Descentralizados, Empresas de Participación Estatal y Cualquier Otras Personas	0.00	0.00	0.00	0.00	0.00	0.00	0.00	0.00	0.00	0.00	0.00	0.00	0.00
41682000	ACCESORIOS DE LOS APROVECHAMIENTOS	26,964.20	27,651.18	25,426.22	19,027.33	26,851.41	21,685.17	21,150.64	23,246.04	12,548.68	16,443.88	24,649.44	0.00	245,644.29
41682002	Gastos de Ejecución	26,964.20	27,651.18	25,426.22	19,027.33	26,851.41	21,685.17	21,150.64	23,246.04	12,548.68	16,443.88	24,649.44	0.00	245,644.29
41690000	OTROS APROVECHAMIENTOS	194,032.26	42,346.30	395,890.81	137,780.55	113,680.05	-137,418.97	138,476.21	966,121.53	98,506.44	101,157.64	243,812.09	533,880.72	2,828,265.63
41691000	No Especificados	194,032.26	42,346.30	395,890.81	137,780.55	113,680.05	-137,418.97	138,476.21	966,121.53	98,506.44	101,157.64	243,812.09	533,880.72	2,828,265.63
41692000	Regalías Por Biogás	0.00	0.00	0.00	0.00	0.00	0.00	0.00	0.00	0.00	0.00	0.00	0.00	0.00
41600000	APROVECHAMIENTOS	4,803,140.51	5,288,895.83	5,196,210.88	4,839,378.86	4,187,382.22	10,540,637.38	3,881,678.08	5,179,613.83	3,783,372.92	4,079,017.24	4,611,377.41	6,922,996.92	63,293,702.06
41710000	INGRESOS POR VENTA DE BIENES Y SERVICIOS DE ORGANISMOS DESCENTRALIZAD	0.00	0.00	0.00	0.00	0.00	0.00	0.00	0.00	0.00	0.00	0.00	0.00	0.00
41700000	INGRESOS POR VENTA DE BIENES Y SERVICIOS	0.00	0.00	0.00	0.00	0.00	0.00	0.00	0.00	0.00	0.00	0.00	0.00	0.00
42110000	PARTICIPACIONES FEDERALES	0.00	51,138,314.13	68,028,736.95	48,661,044.13	80,458,294.48	66,357,854.56	69,164,503.40	57,256,077.14	89,179,805.68	58,117,590.09	83,784,833.23	108,078,247.98	740,223,301.68
42111000	Fondo General de Participaciones	0.00	31,106,551.77	42,019,102.09	28,044,292.69	49,212,765.67	41,312,278.19	45,008,155.48	34,840,198.74	41,734,808.13	35,056,345.89	37,426,665.69	65,414,693.04	450,975,855.38
42112000	Fondo de Fiscalización	0.00	1,678,271.06	1,698,538.10	1,698,538.10	3,684,054.20	1,698,538.10	1,698,538.10	3,788,834.49	1,698,538.10	1,698,538.10	3,302,827.95	3,397,076.20	25,942,292.50
42113000	Fondo de Fomento Municipal	0.00	12,229,089.78	17,789,989.87	10,933,950.96	21,493,889.17	17,427,459.33	17,485,593.72	14,532,598.34	17,235,590.48	14,038,192.43	15,173,012.78	25,358,194.54	183,697,665.40
42114000	Fondo Sobre Tenencia y Uso de Vehículos	0.00	1,801.84	3,794.64	1,582.82	1,680.18	2,137.43	1,673.09	3,467.37	2,528.21	4,748.18	2,121.83	1,872.17	27,405.76
42115000	Impuesto Especial Sobre Productos y Servicios	0.00	773,381.11	1,051,150.17	537,772.51	820,669.71	796,003.92	227,265.88	902,371.40	869,071.71	793,294.46	1,033,396.65	1,825,648.25	9,629,025.77
42116000	Impuesto Especial Sobre Productos y Servicios, Por Venta de Gasolina y Diésel	0.00	2,034,435.14	2,395,872.10	1,899,388.83	2,057,811.04	2,212,599.75	2,228,598.60	2,236,709.46	2,284,886.14	2,274,813.64	4,034,486.99	25,770,170.87	
42117000	Impuesto Sobre Automóviles Nuevos	0.00	582,823.76	1,252,190.31	641,237.45	759,229.84	740,368.17	752,596.38	857,682.53	916,699.92	800,452.13	905,209.81	1,042,878.86	9,251,370.16
42118000	Fondo de Compensación ISAN	0.00	98,447.67	98,447.67	98,447.67	98,447.67	98,447.67	98,447.67	98,447.67	98,447.67	98,447.67	98,447.67	1,328,482.93	2,312,959.63
42119002	Fondo de Impuesto Sobre la Renta	0.00	2,531,512.00	1,719,952.00	4,805,853.00	2,429,743.00	2,070,022.00	1,781,644.00	203,780.00	4,388,412.00	3,342,687.00	3,568,337.21	5,674,914.00	32,616,556.21
42119000	PARTICIPACIONES ESTATALES	0.00	1,082,748.00	1,082,748.00	1,082,748.00	1,082,748.00	1,082,748.00	1,082,748.00	1,060,451.00	1,060,451.00	1,060,451.00	1,060,451.00	2,120,903.00	12,859,195.00
42119001	Fondo Estatal	0.00	1,082,748.00	1,082,748.00	1,082,748.00	1,082,748.00	1,082,748.00	1,082,748.00	1,060,451.00	1,060,451.00	1,060,451.00	1,060,451.00	2,120,903.00	12,859,195.00
42120000	APORTACIONES	0.00	38,699,545.00	34,699,545.00	34,699,545.00	34,699,545.00	34,699,545.00	34,699,545.00	34,699,545.00	34,699,545.00	34,699,545.00	34,699,545.00	53,350,481.00	404,345,950.00
42121001	Fondo Estatal Para El Fortalecimiento de los Municipios	0.00	26,675,232.00	26,675,232.00	26,675,232.00	26,675,232.00	26,675,232.00	26,675,232.00	26,675,232.00	26,675,232.00	26,675,232.00	26,675,232.00	53,350,481.00	320,102,801.00
42121002	Fondo Estatal Para la Infraestructura Social Municipal	0.00	8,024,313.00	8,024,313.00	8,024,313.00	8,024,313.00	8,024,313.00	8,024,313.00	8,024,313.00	8,024,313.00	8,024,313.00	8,024,313.00	0.00	80,243,154.00
42122000	Aportaciones Estatales	0.00	4,000,000.00	0.00	0.00	0.00	0.00	0.00	0.00	0.00	0.00	0.00	0.00	4,000,000.00
42124000	Aportaciones de Terceros	0.00	0.00	0.00	0.00	0.00	0.00	0.00	0.00	0.00	0.00	0.00	0.00	0.00
42130000	CONVENIOS	0.00	0.00	3,990,407.67	13,766,263.32	4,697,750.10	2,572,022.00	4,697,750.00	10,681,949.81	0.00	433,089.38	18,847,279.25	18,572,767.42	78,259,278.95
42131002	Otras Operaciones Extraordinarias	0.00	0.00	3,990,407.67	13,766,263.32	4,697,750.10	2,572,022.00	4,697,750.00	10,681,949.81	0.00	433,089.38	18,847,279.25	18,572,767.42	78,259,278.95
42100000	PARTICIPACIONES Y APORTACIONES	0.00	90,918,607.13	107,801,437.62	98,209,609.45	120,938,337.58	104,712,169.56	109,644,546.40	103,698,022.95	104,839,801.68	94,310,678.38	118,392,132.48	182,122,399.40	1,235,687,736.63
43100000	INGRESOS DERIVADOS DEL FINANCIAMIENTO	0.00	0.00	0.00	0.00	0.00	0.00	0.00	0.00	0.00	0.00	0.00	0.00	0.00
43111000	Ingresos por Financiamiento	0.00	0.00	0.00	0.00	0.00	0.00	0.00	0.00	0.00	0.00	0.00	0.00	0.00
43112000	Crédito en Cuenta Corriente	0.00	0.00	0.00	0.00	0.00	0.00	0.00	0.00	0.00	0.00	0.00	0.00	0.00
43113000	Ingresos por Financiamiento anticipo FAIS	0.00	0.00	0.00	0.00	0.00	0.00	0.00	0.00	0.00	0.00	0.00	0.00	0.00
43100000	INGRESOS FINANCIEROS	0.00	0.00	0.00	0.00	0.00	0.00	0.00	0.00	0.00	0.00	0.00	0.00	0.00
40000000	SUMA TOTAL DE LOS INGRESOS	176,319,185.23	158,552,023.71	197,390,922.96	135,463,552.56	180,387,342.02	149,543,147.45	145,286,828.67	158,187,936.94	127,920,716.39	123,550,800.35	152,859,701.31	246,355,539.19	1,931,817,696.70



MUNICIPIO DE DURANGO  
DIRECCION MUNICIPAL DE ADMINISTRACION Y FINANZAS

GOBIERNO DEL ESTADO  
**DURANGO**

COMPARATIVO MENSUAL DE INGRESOS 2016  
TESORERIA

CTA	NOMBRE	ENERO	FEBRERO	MARZO	ABRIL	MAYO	JUNIO	JULIO	AGOSTO	SEPTIEMBRE	OCTUBRE	NOVIEMBRE	DICIEMBRE	ACUMULADO
<b>INGRESOS</b>														
41110000	IMPUESTO SOBRE LOS INGRESOS	50,581.00	75,481.00	104,049.00	145,934.00	143,439.00	134,142.00	136,788.00	121,866.00	247,039.50	160,795.25	93,083.00	225,935.00	1,639,112.75
41111000	Sobre Diversiones y Espectáculos Públicos	50,581.00	75,481.00	104,049.00	145,934.00	143,439.00	134,142.00	136,788.00	121,866.00	247,039.50	160,795.25	93,083.00	225,935.00	1,639,112.75
41120000	IMPUESTOS SOBRE EL PATRIMONIO	148,857,017.87	22,287,720.18	16,131,799.03	9,603,821.28	9,267,003.35	6,607,277.98	5,714,352.27	11,839,018.11	1,688,370.01	2,820,138.70	8,148,537.11	28,289,911.13	269,255,067.02
41121001	Impuesto del Ejercicio	141,956,371.90	18,084,068.35	13,008,409.18	5,674,850.28	5,216,933.07	2,964,987.68	2,240,990.15	3,806,053.40	851,796.90	1,317,613.48	3,592,217.61	11,140,351.13	209,654,643.13
41121002	Impuesto de Ejercicios Anteriores	6,900,645.97	4,203,651.83	3,123,389.85	3,928,971.00	4,050,070.28	3,642,290.30	3,473,362.12	8,232,964.71	836,573.11	1,502,525.22	4,556,319.50	15,149,560.00	59,600,423.89
41130000	IMPUESTO SOBRE LA PRODUCCION, EL CONSUMO Y	5,775,094.37	8,219,304.15	7,767,243.81	7,524,923.50	10,357,250.06	11,489,748.19	7,715,659.08	8,925,627.78	7,183,178.50	10,653,289.63	7,093,612.42	7,853,343.27	100,558,184.78
41131000	Sobre Actividades Comerciales y Oficio Ambulantes	242,388.00	160,069.00	179,260.00	251,850.43	119,730.86	113,985.85	85,106.00	96,600.33	72,397.14	252,947.00	158,944.58	553,124.81	2,284,404.00
41122000	Sobre Traslado de Dominio de Bienes Inmuebles	5,532,816.37	8,059,235.15	7,587,983.81	7,273,073.07	10,237,519.20	11,375,762.34	7,630,553.08	8,829,027.45	7,110,781.36	10,400,342.63	6,936,667.84	7,300,218.46	98,273,780.76
41170000	ACCESORIOS DE IMPUESTOS	2,724,327.89	2,294,111.92	1,996,091.08	2,874,584.84	3,141,227.54	2,771,590.05	2,732,963.81	6,552,041.98	744,732.14	1,338,771.58	3,993,972.19	12,881,452.66	44,045,867.48
41171000	Recargos	2,072,583.37	1,975,285.87	1,784,782.02	2,535,005.50	2,822,635.56	2,551,880.97	2,438,084.94	5,994,387.60	539,750.59	1,104,310.65	3,362,099.81	10,677,782.13	37,858,548.81
41172000	Gastos de Ejecución	651,744.52	318,826.05	211,309.06	339,579.34	318,591.98	219,709.08	294,878.87	557,674.38	204,981.55	234,460.93	631,872.38	2,203,670.53	6,187,318.67
41100000	IMPUESTOS	157,408,931.13	32,876,597.25	25,999,182.92	20,149,263.42	22,908,919.95	21,002,758.22	16,299,763.16	27,438,553.87	9,863,320.15	14,972,995.16	19,329,304.72	47,250,642.06	415,498,232.01
41310000	CONTRIBUCIONES DE MEJORAS POR OBRAS PÚBLICAS	0.00	0.00	0.00	0.00	0.00	0.00	0.00	0.00	0.00	0.00	0.00	0.00	0.00
41311000	De las contribuciones de mejoras	0.00	0.00	0.00	0.00	0.00	0.00	0.00	0.00	0.00	0.00	0.00	0.00	0.00
41300000	CONTRIBUCIONES DE MEJORAS POR OBRAS PÚBLICAS	0.00	0.00	0.00	0.00	0.00	0.00	0.00	0.00	0.00	0.00	0.00	0.00	0.00
41410000	DERECHOS POR USO, GOCE, APROVECHAMIENTO O	3,854,144.70	673,212.24	1,242,994.70	730,711.81	989,514.58	526,114.78	439,620.44	2,025,239.73	712,101.46	910,472.80	958,025.20	1,418,104.37	14,480,256.61
41414001	Por la Canalización de Instalaciones Subterráneas, de Casa	0.00	45,635.10	0.00	45,635.10	0.00	0.00	0.00	0.00	0.00	0.00	91,270.20	91,270.20	273,810.60
41415000	Por Establecimiento de Instalaciones de Mobiliario Urbano	3,257,206.80	133,371.54	833,514.30	246,746.81	557,595.98	97,109.68	83,843.74	1,491,339.73	68,757.98	174,629.00	246,852.70	463,167.97	7,832,136.41
41411000	Estacionamiento de Vehículos	547,811.90	462,716.60	395,596.40	417,680.70	403,602.10	405,423.90	351,086.70	508,997.00	627,833.50	718,925.80	606,902.30	660,966.20	6,307,543.10
41412000	Derechos de Uso de Suelos de Bienes Propiedad del Munic	49,128.00	31,489.00	13,884.00	20,849.00	28,316.50	23,581.00	24,690.00	24,903.00	17,510.00	16,918.00	13,000.00	2,700.00	266,766.50
41430000	DERECHOS POR PRESTACION DE SERVICIOS	9,804,181.48	28,169,572.06	56,625,708.29	10,794,115.84	10,486,521.79	11,623,038.71	13,677,951.84	16,199,374.78	7,729,193.38	8,468,282.64	8,721,464.69	8,078,614.83	190,378,020.33
41431000	Por Servicio de Rastro	11,753.00	16,044.00	11,249.00	14,077.00	16,233.00	13,286.00	12,607.00	15,449.00	11,774.00	19,901.00	14,162.00	15,267.00	171,822.00
41432000	Por la Prestación de Servicios en los Panteones Municipa	458,371.76	422,186.22	395,007.47	359,708.20	354,889.26	335,531.11	398,171.95	376,422.48	304,771.86	344,575.72	472,159.24	513,578.03	4,735,173.32
41436001	Por Construcciones Reconstrucciones Reparaciones y Dent	615,448.99	793,775.57	577,727.52	832,374.24	928,092.49	1,104,707.81	2,003,168.74	1,129,464.12	648,115.73	824,069.17	1,446,048.28	724,951.50	11,827,944.16
41436002	Sobre Fraccionamientos	108,693.13	66,842.85	78,195.17	58,822.98	1,121,856.80	454,840.93	700,031.30	3,480,999.27	95,207.63	238,923.15	59,001.80	71,594.97	6,535,009.78
41436005	Por Cooperación para Obras Públicas	1,008,310.87	87,497.13	60,456.28	320,693.26	250,044.75	975,641.77	58,548.66	173,884.64	30,782.75	512,957.52	378,109.77	103,336.68	3,960,264.08
41436002	Por Servicios de Limpia y Recolección de Basura	84,424.97	23,630.65	7,822.94	442,201.27	116,368.55	155,206.10	1,097,188.29	145,173.89	76,271.00	387,927.13	45,017.12	231,016.24	2,792,348.15
41434001	Expedición	0.00	0.00	315,450.00	315,450.00	0.00	315,450.00	0.00	0.00	315,450.00	0.00	0.00	315,450.00	1,577,250.00
41434002	Refrendos	739,289.00	20,730,440.00	49,357,881.70	2,441,448.00	1,252,895.70	1,759,377.10	2,283,583.79	5,666,093.34	233,433.00	233,433.00	311,244.00	233,433.00	85,242,511.63
41434003	Movimientos de Patentes	0.00	192,775.00	487,195.00	560,800.00	548,780.00	308,440.00	701,000.00	504,720.00	336,480.00	70,100.00	98,140.00	24,535.00	3,830,965.00
41434004	Expedición de Otras Licencias y Refrendos	2,160,855.32	326,254.32	217,883.85	114,543.25	208,374.85	162,598.68	453,870.84	376,666.21	80,336.00	93,978.00	116,538.13	66,246.26	4,380,145.71
41438003	Por Apertura de Negocios en Horas Extraordinarias	0.00	0.00	0.00	0.00	0.00	0.00	0.00	0.00	0.00	0.00	0.00	748,000.50	748,000.50
41437002	Servicios Catastrales	774,784.61	1,224,530.45	787,775.21	907,190.91	1,282,022.94	1,181,965.07	839,581.03	2,080,903.44	902,731.77	1,176,087.39	1,119,088.58	847,434.80	13,134,094.20
41437001	Por Certificaciones, Legalizaciones y Expedición de Copias	58,853.99	85,321.36	178,906.91	117,677.19	161,234.43	162,284.69	78,860.33	70,451.32	48,539.12	48,118.49	69,451.82	126,202.73	1,185,902.38
41438001	Por Servicio Público de Iluminación	3,433,616.09	3,788,882.73	3,771,063.47	3,953,346.60	3,845,534.14	4,331,353.16	4,688,307.97	1,870,317.86	4,311,866.35	4,222,251.20	4,201,822.65	3,527,524.59	45,925,917.01
41438004	Inspección y Vigilancia	0.00	0.00	0.00	0.00	0.00	0.00	0.00	0.00	0.00	0.00	0.00	0.00	0.00
41435000	Por Servicios Municipales de Salud	349,779.75	431,391.78	378,983.77	355,782.74	402,394.86	362,356.29	385,051.94	298,829.21	333,434.17	315,860.87	390,683.50	526,043.53	4,530,672.41
41440000	ACCESORIOS DE DERECHOS	5,279.61	846.96	11,264.44	5,466.25	11,909.25	16,247.45	6,530.12	95,503.43	24,135.85	19,527.37	31,625.19	0.00	228,335.92
41441001	Recargos Catastro	372.00	0.00	948.49	174.99	1,893.11	892.68	1,574.26	12,076.85	700.92	7,957.19	0.00	0.00	26,190.49
41441003	Gastos de Ejecución	4,907.61	846.96	10,315.95	5,291.26	10,216.14	15,564.77	4,955.86	83,426.58	23,434.93	11,570.18	31,625.19	0.00	202,145.43
41490000	OTROS DERECHOS	10,822.51	3,470.74	6,905.78	46,814.58	60,458.43	78,445.59	47,529.50	140,434.34	25,950.14	10,829.45	59,841.13	20,603.19	512,105.38
41491003	Pagos Vencidos Varios	10,822.51	3,470.74	6,905.78	46,814.58	60,458.43	78,445.59	47,529.50	140,434.34	25,950.14	10,829.45	59,841.13	20,603.19	512,105.38
41400000	DERECHOS	13,674,428.30	28,847,102.00	57,886,873.21	11,577,108.28	11,548,404.05	12,243,846.53	14,171,831.90	18,460,552.28	6,491,380.83	9,409,112.26	9,770,956.21	9,517,322.39	205,598,718.24
41510000	PRODUCTOS DERIVADOS DEL USO Y APROVECHAMIE	432,900.94	403,685.86	486,858.56	682,922.18	777,449.87	969,404.78	1,261,345.11	3,020,184.39	824,978.26	746,273.62	705,630.31	512,628.85	10,804,240.73
41515000	Por Establecimiento y Empresas que Dependan del Munic	308,989.03	414,186.36	428,704.20	595,221.37	898,082.88	789,580.71	882,930.69	777,992.17	652,921.61	597,781.44	401,263.46	213,013.66	6,750,653.56
41512000	Por Créditos a Favor del Municipio	123,911.91	-10,520.50	58,154.36	67,700.81	79,367.01	199,844.07	368,408.42	2,242,192.22	172,056.65	148,492.18	304,366.85	299,613.19	4,053,587.17
41510000	PRODUCTOS DE CAPITAL	0.00	234,755.47	0.00	0.00	5,000.00	51,332.00	0.00	365,101.79	0.00	0.00	22,115.00	0.00	678,304.26
41511000	Enajenación de Bienes Muebles e Inmuebles	0.00	234,755.47	0.00	0.00	5,000.00	51,332.00	0.00	365,101.79	0.00	0.00	22,115.00	0.00	678,304.26
41590000	OTROS PRODUCTOS	0.00	0.00	0.00	0.00	0.00	0.00	0.00	0.00	0.00	0.00	0.00	0.00	0.00
41500000	PRODUCTOS	432,900.94	638,421.33	486,858.56	682,922.18	782,449.87	1,020,736.76	1,261,345.11	3,385,286.18	824,978.26	746,273.62	727,745.31	512,628.85	11,482,544.99



MUNICIPIO DE DURANGO  
DIRECCION MUNICIPAL DE ADMINISTRACIÓN Y FINANZAS

GOBIERNO LOCAL  
**DURANGO**

COMPARATIVO MENSUAL DE INGRESOS 2016  
TESORERIA

CTA	NOMBRE	ENERO	FEBRERO	MARZO	ABRIL	MAYO	JUNIO	JULIO	AGOSTO	SEPTIEMBRE	OCTUBRE	NOVIEMBRE	DECIEMBRE	ACUMULADO
41620000	MULTAS	3,737,021.16	3,821,902.98	3,943,156.52	3,558,273.11	3,218,009.69	2,925,701.85	3,033,167.55	3,082,634.77	3,101,113.90	3,190,828.48	3,817,565.11	5,282,481.32	42,712,856.44
41621000	Multas Municipales	3,737,021.16	3,821,902.98	3,943,156.52	3,558,273.11	3,218,009.69	2,926,701.85	3,033,167.55	3,082,634.77	3,101,113.90	3,190,828.48	3,817,565.11	5,282,481.32	42,712,856.44
41622000	Multas Federales no Fiscales	0.00	0.00	0.00	0.00	0.00	0.00	0.00	0.00	0.00	0.00	0.00	0.00	0.00
41630000	INDEMNIZACIONES	0.00	0.00	0.00	0.00	0.00	0.00	0.00	0.00	0.00	0.00	0.00	0.00	0.00
41631000	Indemnizaciones por Obras	0.00	0.00	0.00	0.00	0.00	0.00	0.00	0.00	0.00	0.00	0.00	0.00	0.00
41670000	APROVECHAMIENTOS POR APORTACIONES	845,122.89	1,378,995.37	831,737.33	1,124,297.87	828,841.07	7,729,669.31	688,883.68	1,107,611.49	571,203.90	770,587.14	525,350.77	1,106,634.88	17,506,935.70
41671000	Donativos y Aportaciones	845,122.89	1,378,995.37	831,737.33	1,124,297.87	828,841.07	7,729,669.31	688,883.68	1,107,611.49	571,203.90	770,587.14	525,350.77	1,106,634.88	17,506,935.70
41680000	APROVECHAMIENTOS POR COOPERACIONES	0.00	0.00	0.00	0.00	0.00	0.00	0.00	0.00	0.00	0.00	0.00	0.00	0.00
41681000	Cooperaciones Gobierno Federal, Del Estado, Organismos de Participación Estatal y Cualquier Otras Personas	0.00	0.00	0.00	0.00	0.00	0.00	0.00	0.00	0.00	0.00	0.00	0.00	0.00
41682000	ACCESORIOS DE LOS APROVECHAMIENTOS	26,964.20	27,651.18	25,426.22	19,027.33	26,851.41	21,885.17	21,150.64	23,246.04	12,548.68	16,443.98	24,649.44	0.00	245,644.29
41682002	Gastos de Ejecución	26,964.20	27,651.18	25,426.22	19,027.33	26,851.41	21,885.17	21,150.64	23,246.04	12,548.68	16,443.98	24,649.44	0.00	245,644.29
41690000	OTROS APROVECHAMIENTOS	194,032.26	42,311.96	395,890.81	137,774.36	113,680.05	-137,418.97	138,476.21	986,137.25	98,506.44	101,157.64	243,812.09	411,008.02	2,705,368.12
41691000	No Especificados	194,032.26	42,311.96	395,890.81	137,774.36	113,680.05	-137,418.97	138,476.21	986,137.25	98,506.44	101,157.64	243,812.09	411,008.02	2,705,368.12
41692000	Regalías Por Blogs	0.00	0.00	0.00	0.00	0.00	0.00	0.00	0.00	0.00	0.00	0.00	0.00	0.00
4160000	APROVECHAMIENTOS	4,803,140.51	5,268,861.49	5,196,210.88	4,839,372.67	4,187,382.22	10,540,637.36	3,881,876.08	5,179,629.55	3,783,372.92	4,079,017.24	4,811,377.41	6,800,124.22	63,170,804.55
41710000	INGRESOS POR VENTA DE BIENES Y SERVICIOS DE O	0.00	0.00	0.00	0.00	0.00	0.00	0.00	0.00	0.00	0.00	0.00	0.00	0.00
41700000	INGRESOS POR VENTA DE BIENES Y SERVICIOS	0.00	0.00	0.00	0.00	0.00	0.00	0.00	0.00	0.00	0.00	0.00	0.00	0.00
42110000	PARTICIPACIONES FEDERALES	0.00	51,136,314.13	68,028,736.95	48,661,044.13	80,458,294.48	66,357,854.56	89,164,503.40	57,256,077.14	69,179,805.88	58,117,590.00	63,784,833.23	108,078,247.98	740,223,301.68
42111000	Fondo General de Participaciones	0.00	31,108,551.77	42,019,102.09	28,044,292.89	49,212,785.67	41,312,278.19	45,008,155.48	34,840,196.74	41,734,808.13	35,056,345.89	37,426,665.69	65,414,693.04	450,975,855.38
42112000	Fondo de Fiscalización	0.00	1,678,271.06	1,898,538.10	1,698,538.10	3,584,054.20	1,698,538.10	1,698,538.10	3,788,834.49	1,698,538.10	1,698,538.10	3,302,827.95	3,397,078.20	25,942,292.50
42113000	Fondo de Fomento Municipal	0.00	12,229,089.78	17,789,989.87	10,933,950.96	21,493,693.17	17,427,459.33	17,485,593.72	14,532,698.34	17,235,590.48	14,038,192.43	15,173,012.78	25,358,194.54	183,687,665.40
42114000	Fondo Sobre Tenencia y Uso de Vehículos	0.00	1,801.84	3,794.84	1,582.82	1,680.18	2,137.43	1,673.09	3,467.37	2,528.21	4,748.18	2,121.83	1,872.17	27,405.76
42115000	Impuesto Especial Sobre Productos y Servicios	0.00	773,381.11	1,051,150.17	537,772.51	820,669.71	798,003.92	227,265.88	902,371.40	868,071.71	793,294.48	1,033,396.85	1,825,648.25	9,829,025.77
42116000	Impuesto Especial Sobre Productos y Servicios, Por Venta	0.00	2,034,435.14	2,395,872.10	1,899,368.93	2,057,811.04	2,212,599.75	2,110,589.08	2,228,598.60	2,236,709.46	2,284,688.14	2,274,813.64	4,034,488.99	25,770,170.87
42117000	Impuesto Sobre Automóviles Nuevos	0.00	582,823.78	1,252,190.31	841,237.45	759,229.84	740,368.17	752,596.38	857,682.53	916,699.92	800,452.13	905,209.81	1,042,879.88	9,251,370.18
42118000	Fondo de Compensación ISAN	0.00	98,447.67	98,447.67	98,447.67	98,447.67	98,447.67	98,447.67	98,447.67	98,447.67	98,447.67	98,447.67	1,328,482.93	2,312,959.53
42119002	Fondo de Impuesto Sobre la Renta	0.00	2,631,512.00	1,719,652.00	4,805,853.00	2,429,743.00	2,070,022.00	1,781,844.00	203,780.00	4,388,412.00	3,342,687.00	3,568,337.21	5,674,914.00	32,818,556.21
42119000	PARTICIPACIONES ESTATALES	0.00	1,082,748.00	1,082,748.00	1,082,748.00	1,082,748.00	1,082,748.00	1,082,748.00	1,060,451.00	1,060,451.00	1,060,451.00	1,060,451.00	2,120,903.00	12,859,195.00
42119001	Fondo Estatal	0.00	1,082,748.00	1,082,748.00	1,082,748.00	1,082,748.00	1,082,748.00	1,082,748.00	1,060,451.00	1,060,451.00	1,060,451.00	1,060,451.00	2,120,903.00	12,859,195.00
42120000	APORTACIONES	0.00	4,000,000.00	0.00	0.00	0.00	0.00	0.00	0.00	0.00	0.00	0.00	0.00	4,000,000.00
42121001	Fondo Estatal Para El Fortalecimiento de los Municipios	0.00	0.00	0.00	0.00	0.00	0.00	0.00	0.00	0.00	0.00	0.00	0.00	0.00
42121002	Fondo Estatal Para la Infraestructura Social Municipal	0.00	0.00	0.00	0.00	0.00	0.00	0.00	0.00	0.00	0.00	0.00	0.00	0.00
42122000	Aportaciones Estatales	0.00	4,000,000.00	0.00	0.00	0.00	0.00	0.00	0.00	0.00	0.00	0.00	0.00	4,000,000.00
42124000	Aportaciones de Terceros	0.00	0.00	0.00	0.00	0.00	0.00	0.00	0.00	0.00	0.00	0.00	0.00	0.00
42130000	CONVENIOS	0.00	0.00	3,990,407.67	662,548.32	4,697,750.10	2,572,022.00	4,697,750.00	10,681,949.81	0.00	433,089.38	6,398,750.00	18,572,767.42	52,707,034.70
42131002	Otras Operaciones Extraordinarias	0.00	0.00	3,990,407.67	662,548.32	4,697,750.10	2,572,022.00	4,697,750.00	10,681,949.81	0.00	433,089.38	6,398,750.00	18,572,767.42	52,707,034.70
42100000	PARTICIPACIONES Y APORTACIONES	0.00	56,219,062.13	73,101,892.62	50,406,340.45	86,238,792.58	70,012,824.58	74,945,001.40	88,998,477.95	70,240,256.68	59,811,130.38	71,244,034.23	128,771,918.40	809,789,531.38
43100000	INGRESOS DERIVADOS DEL FINANCIAMIENTO	0.00	0.00	0.00	0.00	0.00	0.00	0.00	0.00	0.00	0.00	0.00	0.00	0.00
43111000	Ingresos por Financiamiento	0.00	0.00	0.00	0.00	0.00	0.00	0.00	0.00	0.00	0.00	0.00	0.00	0.00
43112000	Crédito en Cuenta Corriente	0.00	0.00	0.00	0.00	0.00	0.00	0.00	0.00	0.00	0.00	0.00	0.00	0.00
43113000	Ingresos por Financiamiento anticipo FAIS	0.00	0.00	0.00	0.00	0.00	0.00	0.00	0.00	0.00	0.00	0.00	0.00	0.00
43100000	INGRESOS FINANCIEROS	0.00	0.00	0.00	0.00	0.00	0.00	0.00	0.00	0.00	0.00	0.00	0.00	0.00
40000000	SUMA TOTAL DE LOS INGRESOS	176,317,400.88	123,850,044.20	162,671,018.19	87,635,007.00	125,665,948.67	114,820,603.45	110,559,419.63	123,462,499.63	93,203,308.84	88,818,528.66	105,683,417.68	192,852,633.92	1,505,539,831.17



MUNICIPIO DE DURANGO  
DIRECCION MUNICIPAL DE ADMINISTRACIÓN Y FINANZAS

GOBIERNO CIUDADANO  
**DURANGO**

COMPARATIVO MENSUAL DE INGRESOS 2018  
FONDO DE APORTACIONES PARA EL FORTALECIMIENTO DE LOS MUNICIPIOS Y EL DF

CTA	NOMBRE	ENERO	FEBRERO	MARZO	ABRIL	MAYO	JUNIO	JULIO	AGOSTO	SEPTIEMBRE	OCTUBRE	NOVIEMBRE	DICIEMBRE	ACUMULADO
INGRESOS														
41510000	PRODUCTOS DERIVADOS DEL USO Y APROVECHAMIE	115.43	229.46	16,195.43	20,944.23	19,390.57	22,186.26	25,830.68	24,108.54	15,297.38	28,363.87	22,315.50	24,047.84	219,025.19
41512000	Por Créditos a Favor del Municipio	115.43	229.46	16,195.43	20,944.23	19,390.57	22,186.26	25,830.68	24,108.54	15,297.38	28,363.87	22,315.50	24,047.84	219,025.19
41500000	PRODUCTOS	115.43	229.46	16,195.43	20,944.23	19,390.57	22,186.26	25,830.68	24,108.54	15,297.38	28,363.87	22,315.50	24,047.84	219,025.19
42120000	APORTACIONES	0.00	26,675,232.00	26,675,232.00	26,675,232.00	26,675,232.00	26,675,232.00	26,675,232.00	26,675,232.00	26,675,232.00	26,675,232.00	26,675,232.00	53,350,481.00	320,102,801.00
42121001	Fondo Estatal Para El Fortalecimiento de los Municipios	0.00	26,675,232.00	26,675,232.00	26,675,232.00	26,675,232.00	26,675,232.00	26,675,232.00	26,675,232.00	26,675,232.00	26,675,232.00	26,675,232.00	53,350,481.00	320,102,801.00
42100000	PARTICIPACIONES Y APORTACIONES	0.00	26,675,232.00	26,675,232.00	26,675,232.00	26,675,232.00	26,675,232.00	26,675,232.00	26,675,232.00	26,675,232.00	26,675,232.00	26,675,232.00	53,350,481.00	320,102,801.00
40000000	SUMA TOTAL DE LOS INGRESOS	115.43	26,675,461.46	26,691,427.43	26,696,176.23	26,694,622.57	26,697,418.26	26,701,062.68	26,699,340.54	26,690,529.38	26,703,595.87	26,697,547.50	53,374,528.84	320,321,828.19



MUNICIPIO DE DURANGO  
DIRECCION MUNICIPAL DE ADMINISTRACIÓN Y FINANZAS



COMPARATIVO MENSUAL DE INGRESOS 2016  
FONDO DE APORTACIONES PARA LA INFRAESTRUCTURA SOCIAL MUNICIPAL 2014

CTA	NOMBRE	ENERO	FEBRERO	MARZO	ABRIL	MAYO	JUNIO	JULIO	AGOSTO	SEPTIEMBRE	OCTUBRE	NOVIEMBRE	DICIEMBRE	ACUMULADO
INGRESOS														
41510000	PRODUCTOS DERIVADOS DEL USO Y APROVECHAMIE	69.54	70.15	86.68	82.65	86.96	84.29	95.26	-531.60	0.00	0.00	0.00	0.00	43.93
41512000	Por Créditos a Favor del Municipio	69.54	70.15	86.68	82.65	86.96	84.29	95.26	-531.60	0.00	0.00	0.00	0.00	43.93
41500000	PRODUCTOS	69.54	70.15	86.68	82.65	86.96	84.29	95.26	-531.60	0.00	0.00	0.00	0.00	43.93
40000000	SUMA TOTAL DE LOS INGRESOS	69.54	70.15	86.68	82.65	86.96	84.29	95.26	-531.60	0.00	0.00	0.00	0.00	43.93



MUNICIPIO DE DURANGO  
DIRECCION MUNICIPAL DE ADMINISTRACIÓN Y FINANZAS



COMPARATIVO MENSUAL DE INGRESOS 2016  
FONDO DE APORTACIONES PARA LA INFRAESTRUCTURA SOCIAL MUNICIPAL 2015

CTA	NOMBRE	ENERO	FEBRERO	MARZO	ABRIL	MAYO	JUNIO	JULIO	AGOSTO	SEPTIEMBRE	OCTUBRE	NOVIEMBRE	DICIEMBRE	ACUMULADO
INGRESOS														
41510000	PRODUCTOS DERIVADOS DEL USO Y APROVECHAMIE	1,599.38	241.74	207.71	37.40	31.81	15.70	0.00	0.00	0.00	0.00	0.00	0.00	2,133.74
41512000	Por Créditos a Favor del Municipio	1,599.38	241.74	207.71	37.40	31.81	15.70	0.00	0.00	0.00	0.00	0.00	0.00	2,133.74
41500000	PRODUCTOS	1,599.38	241.74	207.71	37.40	31.81	15.70	0.00	0.00	0.00	0.00	0.00	0.00	2,133.74
41690000	OTROS APROVECHAMIENTOS	0.00	34.34	0.00	5.99	0.00	0.00	0.00	-15.72	0.00	0.00	0.00	2.39	27.00
41691000	No Especificados	0.00	34.34	0.00	5.99	0.00	0.00	0.00	-15.72	0.00	0.00	0.00	2.39	27.00
41600000	APROVECHAMIENTOS	0.00	34.34	0.00	5.99	0.00	0.00	0.00	-15.72	0.00	0.00	0.00	2.39	27.00
40000000	SUMA TOTAL DE LOS INGRESOS	1,599.38	276.08	207.71	43.39	31.81	15.70	0.00	-15.72	0.00	0.00	0.00	2.39	2,160.74





MUNICIPIO DE DURANGO  
DIRECCION MUNICIPAL DE ADMINISTRACIÓN Y FINANZAS



COMPARATIVO MENSUAL DE INGRESOS 2016  
FONDO DE APORTACIONES PARA LA INFRAESTRUCTURA SOCIAL MUNICIPAL 2016

CTA	NOMBRE	ENERO	FEBRERO	MARZO	ABRIL	MAYO	JUNIO	JULIO	AGOSTO	SEPTIEMBRE	OCTUBRE	NOVIEMBRE	DICIEMBRE	ACUMULADO
<b>INGRESOS</b>														
41510000	PRODUCTOS DERIVADOS DEL USO Y APROVECHAMIE	0.00	1,858.82	3,869.95	4,215.09	2,339.01	712.75	1,938.08	2,330.89	2,565.17	4,362.82	5,869.68	5,503.73	35,565.99
41512000	Por Créditos a Favor del Municipio	0.00	1,858.82	3,869.95	4,215.09	2,339.01	712.75	1,938.08	2,330.89	2,565.17	4,362.82	5,869.68	5,503.73	35,565.99
41500000	PRODUCTOS	0.00	1,858.82	3,869.95	4,215.09	2,339.01	712.75	1,938.08	2,330.89	2,565.17	4,362.82	5,869.68	5,503.73	35,565.99
41690000	OTROS APROVECHAMIENTOS	0.00	0.00	0.00	0.10	0.00	0.00	0.00	0.00	0.00	0.00	0.00	101,519.86	101,519.86
41691000	No Especificados	0.00	0.00	0.00	0.10	0.00	0.00	0.00	0.00	0.00	0.00	0.00	101,519.86	101,519.86
41600000	APROVECHAMIENTOS	0.00	0.00	0.00	0.10	0.00	0.00	0.00	0.00	0.00	0.00	0.00	101,519.86	101,519.86
42120000	APORTACIONES	0.00	8,024,313.00	8,024,313.00	8,024,313.00	8,024,313.00	8,024,313.00	8,024,313.00	8,024,313.00	8,024,313.00	8,024,313.00	8,024,337.00	0.00	80,243,154.00
42121002	Fondo Estatal Para la Infraestructura Social Municipal	0.00	8,024,313.00	8,024,313.00	8,024,313.00	8,024,313.00	8,024,313.00	8,024,313.00	8,024,313.00	8,024,313.00	8,024,313.00	8,024,337.00	0.00	80,243,154.00
42100000	PARTICIPACIONES Y APORTACIONES	0.00	8,024,313.00	8,024,313.00	8,024,313.00	8,024,313.00	8,024,313.00	8,024,313.00	8,024,313.00	8,024,313.00	8,024,313.00	8,024,337.00	0.00	80,243,154.00
40000000	SUMA TOTAL DE LOS INGRESOS	0.00	8,028,171.82	8,028,182.95	8,028,528.19	8,026,852.01	8,025,025.75	8,026,251.08	8,028,643.89	8,028,878.17	8,028,675.82	8,030,206.68	107,023.59	80,380,239.95



COMPARATIVO MENSUAL DE INGRESOS 2016  
FORTASEG 2015

CTA	NOMBRE	ENERO	FEBRERO	MARZO	ABRIL	MAYO	JUNIO	JULIO	AGOSTO	SEPTIEMBRE	OCTUBRE	NOVIEMBRE	DICIEMBRE	ACUMULADO
-----	--------	-------	---------	-------	-------	------	-------	-------	--------	------------	---------	-----------	-----------	-----------

INGRESOS

40000000	SUMA TOTAL DE LOS INGRESOS	0.00	0.00	0.00	0.00	0.00	0.00	0.00	0.00	0.00	0.00	0.00	0.00	0.00
----------	----------------------------	------	------	------	------	------	------	------	------	------	------	------	------	------



MUNICIPIO DE DURANGO  
DIRECCION MUNICIPAL DE ADMINISTRACIÓN Y FINANZAS

GOBIERNO CIUDADANO  
**DURANGO**

COMPARATIVO MENSUAL DE INGRESOS 2016  
FORTASEG 2016

CTA	NOMBRE	ENERO	FEBRERO	MARZO	ABRIL	MAYO	JUNIO	JULIO	AGOSTO	SEPTIEMBRE	OCTUBRE	NOVIEMBRE	DICIEMBRE	ACUMULADO	
INGRESOS															
41690000	OTROS APROVECHAMIENTOS	0.00	0.00	0.00	0.10	0.00	0.00	0.00	0.00	0.00	0.00	0.00	0.00	21,350.45	21,350.55
41691000	No Especificados	0.00	0.00	0.00	0.10	0.00	0.00	0.00	0.00	0.00	0.00	0.00	0.00	21,350.45	21,350.55
4160000	APROVECHAMIENTOS	0.00	0.00	0.00	0.10	0.00	0.00	0.00	0.00	0.00	0.00	0.00	0.00	21,350.45	21,350.55
42130000	CONVENIOS	0.00	0.00	0.00	13,103,715.00	0.00	0.00	0.00	0.00	0.00	0.00	12,448,529.25	0.00	25,552,244.25	
42131002	Otras Operaciones Extraordinarias	0.00	0.00	0.00	13,103,715.00	0.00	0.00	0.00	0.00	0.00	0.00	12,448,529.25	0.00	25,552,244.25	
42100000	PARTICIPACIONES Y APORTACIONES	0.00	0.00	0.00	13,103,715.00	0.00	0.00	0.00	0.00	0.00	0.00	12,448,529.25	0.00	25,552,244.25	
40000000	SUMA TOTAL DE LOS INGRESOS	0.00	0.00	0.00	13,103,715.10	0.00	0.00	0.00	0.00	0.00	0.00	12,448,529.25	21,350.45	25,573,594.80	

7

**ESTADO  
ANALÍTICO DEL  
EJERCICIO DEL  
PRESUPUESTO DE  
EGRESOS A  
DICIEMBRE 2016**



H. AYUNTAMIENTO DEL MUNICIPIO DE DURANGO  
 DIRECCION MUNICIPAL DE ADMINISTRACION Y FINANZAS  
 ESTADO ANALITICO DEL EJERCICIO DEL PRESUPUESTO DE EGRESOS 2016

GOBIERNO CIUDADANO  
**DURANGO**

DEPENDENCIAS	PRESUPUESTO APROBADO	PRESUPUESTO MODIFICADO	PRESUPUESTO COMPROMETIDO	PRESUPUESTO DEVENGADO	PRESUPUESTO EJERCIDO	PRESUPUESTO PAGADO	CREDITO POR COMPROMETER	CREDITO DISPONIBLE
<b>REMUNERACIONES AL PERSONAL DE CARACTER PERMANENTE</b>	<b>320,904,851.90</b>	<b>350,066,326.59</b>	<b>349,700,232.36</b>	<b>349,700,232.36</b>	<b>349,700,232.36</b>	<b>349,700,232.36</b>	<b>366,094.23</b>	<b>366,094.23</b>
Dietas	8,600,573.22	7,190,562.29	7,177,229.26	7,177,229.26	7,177,229.26	7,177,229.26	13,333.03	13,333.03
Sueldos Base al Personal de Caracter Permanente	312,304,278.68	342,875,764.30	342,523,003.10	342,523,003.10	342,523,003.10	342,523,003.10	352,761.20	352,761.20
<b>REMUNERACIONES AL PERSONAL DE CARACTER TRANSITORIO</b>	<b>50,483,236.62</b>	<b>22,623,643.25</b>	<b>22,323,706.77</b>	<b>22,323,706.77</b>	<b>22,323,706.77</b>	<b>22,323,706.77</b>	<b>299,936.48</b>	<b>299,936.48</b>
Honorarios Asimilables a Salarios	3,933,055.97	477,604.25	459,921.98	459,921.98	459,921.98	459,921.98	17,682.27	17,682.27
Sueldo Base al Personal Eventual	45,890,250.25	21,798,752.84	21,530,418.79	21,530,418.79	21,530,418.79	21,530,418.79	268,334.05	268,334.05
Retribuciones por Servicios de Caracter Social	659,930.40	347,286.16	333,366.00	333,366.00	333,366.00	333,366.00	13,920.16	13,920.16
<b>REMUNERACIONES ADICIONALES Y ESPECIALES</b>	<b>172,704,606.61</b>	<b>165,656,871.93</b>	<b>163,959,159.76</b>	<b>163,959,159.76</b>	<b>163,959,159.76</b>	<b>163,959,159.76</b>	<b>1,697,712.17</b>	<b>1,697,712.17</b>
Prima Vacacional, Dominical y Gratificación de Fin de Año	68,883,590.09	68,175,115.71	67,243,612.33	67,243,612.33	67,243,612.33	67,243,612.33	931,503.38	931,503.38
Horas Extraordinarias	11,911,440.94	13,525,879.52	13,134,342.43	13,134,342.43	13,134,342.43	13,134,342.43	391,537.09	391,537.09
Compensaciones	91,856,435.38	83,955,876.70	83,581,205.00	83,581,205.00	83,581,205.00	83,581,205.00	374,671.70	374,671.70
Honorarios Especiales	53,140.20	0.00	0.00	0.00	0.00	0.00	0.00	0.00
<b>SEGURIDAD SOCIAL</b>	<b>114,329,279.75</b>	<b>92,634,420.51</b>	<b>90,682,924.40</b>	<b>90,682,924.40</b>	<b>90,682,924.40</b>	<b>90,682,924.40</b>	<b>1,951,496.11</b>	<b>1,951,496.11</b>
Aportaciones de Seguridad Social	79,205,336.57	57,813,544.71	56,756,956.68	56,756,956.68	56,756,956.68	56,756,956.68	1,056,588.03	1,056,588.03
Aportaciones al Sistema para el Retiro	27,880,071.05	30,043,761.12	29,187,866.60	29,187,866.60	29,187,866.60	29,187,866.60	855,894.52	855,894.52
Aportaciones para Seguros	7,243,872.13	4,777,114.68	4,738,101.12	4,738,101.12	4,738,101.12	4,738,101.12	39,013.56	39,013.56
<b>OTRAS PRESTACIONES SOCIALES Y ECONOMICAS</b>	<b>111,264,948.18</b>	<b>127,125,300.70</b>	<b>121,674,777.63</b>	<b>121,674,777.63</b>	<b>121,674,777.63</b>	<b>121,674,777.63</b>	<b>5,450,523.07</b>	<b>5,450,523.07</b>
Indemnizaciones	9,000,000.00	19,670,565.65	19,632,690.15	19,632,690.15	19,632,690.15	19,632,690.15	37,875.50	37,875.50
Prestaciones Contractuales	58,478,066.79	58,297,101.51	55,672,076.42	55,672,076.42	55,672,076.42	55,672,076.42	2,625,025.09	2,625,025.09
Apoyo a la Capacitación de los Servidores Públicos	6,151,857.50	529,359.72	529,359.72	529,359.72	529,359.72	529,359.72	0.00	0.00
Otras Prestaciones Sociales y Economicas	37,635,023.89	48,628,273.82	45,840,651.34	45,840,651.34	45,840,651.34	45,840,651.34	2,787,622.48	2,787,622.48
<b>SERVICIOS PERSONALES</b>	<b>769,686,923.06</b>	<b>758,106,562.98</b>	<b>748,340,800.92</b>	<b>748,340,800.92</b>	<b>748,340,800.92</b>	<b>748,340,800.92</b>	<b>9,765,762.06</b>	<b>9,765,762.06</b>
<b>MATERIALES DE ADMINISTRACIÓN, EMISIÓN DE DOCUMENTOS Y ARTÍCULOS OFICIALES</b>	<b>18,132,473.28</b>	<b>15,731,217.45</b>	<b>15,163,681.80</b>	<b>15,163,681.80</b>	<b>15,163,681.80</b>	<b>14,138,792.70</b>	<b>567,535.65</b>	<b>567,535.65</b>
Materiales, Útiles y Equipos Menores de Oficina	2,482,706.28	2,963,156.53	2,801,373.73	2,801,373.73	2,801,373.73	2,639,548.13	161,782.80	161,782.80
Materiales y Útiles de Impresión y Reproducción	12,109,889.00	8,424,632.42	8,154,532.62	8,154,532.62	8,154,532.62	7,520,714.49	270,099.80	270,099.80
Mats. Útiles y Equipos menores de Tecnología de Información y Comunicación	2,194,543.00	2,888,658.70	2,810,266.92	2,810,266.92	2,810,266.92	2,689,050.35	78,391.78	78,391.78
Material de Limpieza	1,264,785.00	1,412,005.05	1,360,440.53	1,360,440.53	1,360,440.53	1,252,411.73	51,564.52	51,564.52
Material y Útiles de Enseñanza	80,550.00	42,764.75	37,068.00	37,068.00	37,068.00	37,068.00	5,696.75	5,696.75
<b>ALIMENTOS Y UTENSILIOS</b>	<b>9,630,499.50</b>	<b>11,216,206.84</b>	<b>11,164,064.25</b>	<b>11,164,064.25</b>	<b>11,164,064.25</b>	<b>10,983,196.89</b>	<b>52,142.59</b>	<b>52,142.59</b>
Productos Alimenticios para Personas	4,731,008.00	6,127,085.35	6,078,820.07	6,078,820.07	6,078,820.07	5,958,450.41	48,265.28	48,265.28
Productos Alimenticios para Animales	4,897,991.50	5,060,252.67	5,056,627.67	5,056,627.67	5,056,627.67	5,000,871.67	3,625.00	3,625.00
Utensilios para el Servicio de Alimentación	1,500.00	28,868.82	28,616.51	28,616.51	28,616.51	23,874.81	252.31	252.31
<b>MATERIALES Y ARTICULOS DE CONSTRUCCIÓN Y REPARACIÓN</b>	<b>9,415,974.55</b>	<b>15,780,394.46</b>	<b>15,609,110.82</b>	<b>15,609,110.82</b>	<b>15,609,110.82</b>	<b>15,537,412.67</b>	<b>171,283.64</b>	<b>171,283.64</b>
Productos Minerales No Metalicos	2,594,284.15	11,082,623.15	10,948,385.37	10,948,385.37	10,948,385.37	10,948,385.37	134,237.78	134,237.78
Cemento y Productos de Concreto	6,890.40	249,321.40	246,794.23	246,794.23	246,794.23	246,794.23	2,527.17	2,527.17
Materiales y Productos de Madera	264,000.00	650,034.36	648,815.37	648,815.37	648,815.37	579,808.43	1,218.99	1,218.99
Material Electrico y electronico	4,000,000.00	3,403,519.91	3,395,036.00	3,395,036.00	3,395,036.00	3,395,036.00	8,483.91	8,483.91
Otros materiales y Artículos de Construcción y Reparación	2,550,800.00	394,895.64	370,079.85	370,079.85	370,079.85	367,388.64	24,815.79	24,815.79
<b>PRODUCTOS QUIMICOS, FARMACEUTICOS Y DE LABORATORIO</b>	<b>4,782,000.00</b>	<b>4,765,197.97</b>	<b>4,684,964.78</b>	<b>4,684,964.78</b>	<b>4,684,964.78</b>	<b>4,323,383.38</b>	<b>80,233.19</b>	<b>80,233.19</b>
Fertilizantes, Pesticidas y Otros Agroquimicos	61,000.00	115,536.49	108,466.42	108,466.42	108,466.42	106,704.49	7,070.07	7,070.07



H. AYUNTAMIENTO DEL MUNICIPIO DE DURANGO  
DIRECCION MUNICIPAL DE ADMINISTRACION Y FINANZAS  
ESTADO ANALITICO DEL EJERCICIO DEL PRESUPUESTO DE EGRESOS 2016

GOBIERNO CIUDADANO  
**DURANGO**

DEPENDENCIAS	PRESUPUESTO APROBADO	PRESUPUESTO MODIFICADO	PRESUPUESTO COMPROMETIDO	PRESUPUESTO DEVENGADO	PRESUPUESTO EJERCIDO	PRESUPUESTO PAGADO	CREDITO POR COMPROMETER	CREDITO DISPONIBLE
Medicinas y Productos Farmacéuticos	4,307,000.00	4,238,923.57	4,176,842.51	4,176,842.51	4,176,842.51	3,830,847.02	62,081.06	62,081.06
Materiales, Accesorios y Suministros Médicos	30,000.00	17,772.20	16,096.18	16,096.18	16,096.18	2,272.20	1,676.02	1,676.02
Materiales y Accesorios de Laboratorio	0.00	0.00	0.00	0.00	0.00	0.00	0.00	0.00
Otros Productos Químicos	384,000.00	392,965.71	383,559.67	383,559.67	383,559.67	383,559.67	9,406.04	9,406.04
<b>COMBUSTIBLES, LUBRICANTES Y ADITIVOS</b>	<b>56,572,300.00</b>	<b>51,768,868.29</b>	<b>49,710,481.45</b>	<b>49,710,481.45</b>	<b>49,710,481.45</b>	<b>49,679,104.54</b>	<b>2,058,386.84</b>	<b>2,058,386.84</b>
Combustibles, Lubricantes y Aditivos	56,572,300.00	51,768,868.29	49,710,481.45	49,710,481.45	49,710,481.45	49,679,104.54	2,058,386.84	2,058,386.84
<b>VESTUARIO, BLANCOS, PRENDAS DE PROTECCIÓN Y ARTÍCULOS DEPORTIVOS</b>	<b>7,333,592.74</b>	<b>7,551,321.41</b>	<b>6,926,205.11</b>	<b>6,926,205.11</b>	<b>6,926,205.11</b>	<b>6,715,433.82</b>	<b>625,116.30</b>	<b>625,116.30</b>
Vestuario y Uniformes	7,113,592.74	6,931,996.09	6,321,504.82	6,321,504.82	6,321,504.82	6,122,340.03	610,491.27	610,491.27
Prendas de Seguridad y Protección Personal	207,000.00	599,525.32	586,140.29	586,140.29	586,140.29	574,533.79	13,385.03	13,385.03
Artículos Deportivos	13,000.00	0.00	0.00	0.00	0.00	0.00	0.00	0.00
Productos Textiles	0.00	0.00	0.00	0.00	0.00	0.00	0.00	0.00
Blancos y Otros Productos Textiles	0.00	19,800.00	18,560.00	18,560.00	18,560.00	18,560.00	1,240.00	1,240.00
<b>MATERIALES Y SUMINISTROS DE SEGURIDAD</b>	<b>5,435,000.00</b>	<b>5,435,000.00</b>	<b>4,920,362.14</b>	<b>4,920,362.14</b>	<b>4,920,362.14</b>	<b>4,920,362.14</b>	<b>514,637.86</b>	<b>514,637.86</b>
Materiales de Seguridad Pública	425,000.00	425,000.00	230,748.94	230,748.94	230,748.94	230,748.94	194,251.06	194,251.06
Prendas de Protección de Seguridad Pública Nacional	5,010,000.00	5,010,000.00	4,689,613.20	4,689,613.20	4,689,613.20	4,689,613.20	320,386.80	320,386.80
<b>HERRAMIENTAS, REFACCIONES Y ACCESORIOS MENORES</b>	<b>231,400.00</b>	<b>515,276.47</b>	<b>454,453.37</b>	<b>454,453.37</b>	<b>454,453.37</b>	<b>441,930.14</b>	<b>60,823.10</b>	<b>60,823.10</b>
Herramientas Menores	187,750.00	372,672.01	351,719.17	351,719.17	351,719.17	346,035.17	20,952.84	20,952.84
Refacciones y Accesorios Menores de Edificios	38,650.00	43,949.83	30,826.20	30,826.20	30,826.20	27,453.32	13,123.63	13,123.63
Refacciones y Accesorios Menores de Mobiliario y Equipo	0.00	21,975.63	21,930.92	21,930.92	21,930.92	20,074.92	44.71	44.71
Refacciones y Accesorios Menores de Equipo de Computo y Tecnologías de la Inf	0.00	39,360.00	22,780.23	22,780.23	22,780.23	21,169.88	16,579.77	16,579.77
Refacciones y Accesorios Menores de Equipo de Transporte	5,000.00	33,317.00	23,194.85	23,194.85	23,194.85	23,194.85	10,122.15	10,122.15
Refacciones y Accesorios Menores de Maquinaria y otros equipos	0.00	4,002.00	4,002.00	4,002.00	4,002.00	4,002.00	0.00	0.00

<b>MATERIALES Y SUMINISTROS</b>	<b>111,533,240.07</b>	<b>112,763,482.89</b>	<b>108,633,323.72</b>	<b>108,633,323.72</b>	<b>108,633,323.72</b>	<b>106,739,616.28</b>	<b>4,130,159.17</b>	<b>4,130,159.17</b>
---------------------------------	-----------------------	-----------------------	-----------------------	-----------------------	-----------------------	-----------------------	---------------------	---------------------

SERVICIOS BÁSICOS	122,065,882.60	119,831,438.93	114,412,333.35	114,412,333.35	114,412,333.35	114,397,241.75	5,419,105.58	5,419,105.58
Energía Eléctrica	107,661,376.60	108,311,931.09	105,053,732.00	105,053,732.00	105,053,732.00	105,053,732.00	3,258,199.09	3,258,199.09
Gas	4,128,300.00	2,248,030.29	2,101,681.52	2,101,681.52	2,101,681.52	2,101,681.52	146,348.77	146,348.77
Agua	4,295,150.00	4,256,930.92	3,009,043.40	3,009,043.40	3,009,043.40	3,009,043.40	1,247,887.52	1,247,887.52
Telefonía Tradicional	2,676,878.00	2,382,490.58	2,209,982.58	2,209,982.58	2,209,982.58	2,209,982.58	172,508.00	172,508.00
Telefonía Celular	2,208,378.00	1,394,580.92	809,741.58	809,741.58	809,741.58	809,741.58	584,839.34	584,839.34
Servicios de Acceso a Internet y Procesamiento de Información	985,000.00	1,119,850.90	1,119,849.90	1,119,849.90	1,119,849.90	1,119,849.90	1.00	1.00
Servicios Postales y Telegráficos	110,800.00	117,624.23	108,302.37	108,302.37	108,302.37	93,210.77	9,321.86	9,321.86
<b>SERVICIOS DE ARRENDAMIENTO</b>	<b>69,142,716.28</b>	<b>57,924,066.41</b>	<b>57,332,845.07</b>	<b>57,332,845.07</b>	<b>57,332,845.07</b>	<b>57,300,108.55</b>	<b>591,221.34</b>	<b>591,221.34</b>
Arrendamiento de Edificios	5,526,986.28	5,827,679.19	5,775,232.96	5,775,232.96	5,775,232.96	5,775,232.96	52,446.23	52,446.23
Arrendamiento de Mobiliario y Equipo de Admón, Educativo y Recreativo	24,100,000.00	18,655,336.44	18,655,336.00	18,655,336.00	18,655,336.00	18,655,336.00	0.44	0.44
Arrendamiento de Equipo de Transporte	9,223,800.00	7,948,953.16	7,891,274.32	7,891,274.32	7,891,274.32	7,891,274.32	57,678.84	57,678.84
Arrendamiento de Maquinaria, Otros Equipos y Herramientas	22,151,530.00	21,738,434.84	19,435,504.48	19,435,504.48	19,435,504.48	19,435,504.48	2,302,930.36	2,302,930.36
Otros Arrendamientos	8,140,400.00	3,753,662.78	5,575,497.31	5,575,497.31	5,575,497.31	5,542,760.79	-1,821,834.53	-1,821,834.53
<b>SERVICIOS PROFESIONALES, CIENTÍFICOS, TÉCNICOS Y OTROS SERVICIOS</b>	<b>33,987,529.43</b>	<b>31,474,369.36</b>	<b>30,888,354.83</b>	<b>30,888,354.83</b>	<b>30,888,354.83</b>	<b>27,551,863.01</b>	<b>586,014.53</b>	<b>586,014.53</b>
Servicios de Consultoría Administrativa, Procesos, Técnica y en Tecnologías de	22,167,063.43	23,626,389.56	23,484,882.01	23,484,882.01	23,484,882.01	23,109,317.69	141,507.55	141,507.55
Servicios de Capacitación	7,840,855.00	7,847,979.80	5,709,355.00	5,709,355.00	5,709,355.00	4,442,545.32	2,138,624.80	2,138,624.80
Servicios de apoyo administrativo, traducción, fotocopiado e impresión	2,424,611.00	0.00	0.00	0.00	0.00	0.00	0.00	0.00



H. AYUNTAMIENTO DEL MUNICIPIO DE DURANGO  
 DIRECCION MUNICIPAL DE ADMINISTRACION Y FINANZAS  
 ESTADO ANALITICO DEL EJERCICIO DEL PRESUPUESTO DE EGRESOS 2016

GOBIERNO CIUDADANO  
**DURANGO**

DEPENDENCIAS	PRESUPUESTO APROBADO	PRESUPUESTO MODIFICADO	PRESUPUESTO COMPROMETIDO	PRESUPUESTO DEVENGADO	PRESUPUESTO EJERCIDO	PRESUPUESTO PAGADO	CREDITO POR COMPROMETER	CREDITO DISPONIBLE
Servicios Profesionales Científicos y Técnicos Integrales	1,555,000.00	0.00	1,694,117.82	1,694,117.82	1,694,117.82	0.00	-1,694,117.82	-1,694,117.82
<b>SERVICIOS FINANCIEROS, BANCARIOS Y COMERCIALES</b>	<b>8,325,211.10</b>	<b>7,545,633.10</b>	<b>7,145,990.50</b>	<b>7,145,990.50</b>	<b>7,145,990.50</b>	<b>7,251,749.67</b>	<b>399,642.60</b>	<b>399,642.60</b>
Servicios Financieros y Bancarios	3,195,000.00	3,288,661.40	2,966,015.38	2,966,015.38	2,966,015.38	2,964,924.98	322,646.02	322,646.02
Seguros de Bienes Patrimoniales	4,501,211.10	4,190,402.39	4,120,233.93	4,120,233.93	4,120,233.93	4,227,083.50	70,168.46	70,168.46
Fletes y Maniobras	629,000.00	66,569.31	59,741.19	59,741.19	59,741.19	59,741.19	6,828.12	6,828.12
Comisiones Por Ventas	0.00	0.00	0.00	0.00	0.00	0.00	0.00	0.00
<b>SERVICIOS DE INSTALACIÓN, REPARACIÓN, MANTENIMIENTO Y CONSERVACIÓN</b>	<b>94,234,768.00</b>	<b>102,962,758.37</b>	<b>100,322,804.19</b>	<b>100,322,804.19</b>	<b>100,322,804.19</b>	<b>99,511,469.84</b>	<b>2,639,954.18</b>	<b>2,639,954.18</b>
Conservación y Mantenimiento Menor de Inmuebles	10,312,983.00	14,467,152.50	13,958,890.77	13,958,890.77	13,958,890.77	13,374,085.63	508,261.73	508,261.73
Inst. Reparación y Mto. de Mob. y Equipo de Admón, Educacional y Recreativo	60,200.00	49,570.09	35,793.87	35,793.87	35,793.87	32,144.01	13,776.22	13,776.22
Inst'n, Reparación y Mto. de Equipo de Computo y Tecnología de la Informaci	279,750.00	263,371.47	244,702.11	244,702.11	244,702.11	222,778.11	18,669.36	18,669.36
Reparación y Mantenimiento de Equipo de Transporte	16,129,960.00	14,904,798.98	13,351,707.55	13,351,707.55	13,351,707.55	13,203,156.38	1,553,091.43	1,553,091.43
Instalación, Reparación y Mto. de Maquinaria, Otros Equipos y Herramientas	5,157,130.00	6,497,011.63	5,953,905.75	5,953,905.75	5,953,905.75	5,901,501.57	543,105.88	543,105.88
Servicio de Limpieza y Manejo de Dehechos	62,294,745.00	66,780,853.70	66,777,804.14	66,777,804.14	66,777,804.14	66,777,804.14	3,049.56	3,049.56
<b>SERVICIOS DE COMUNICACIÓN SOCIAL Y PUBLICIDAD</b>	<b>32,537,984.00</b>	<b>32,538,971.20</b>	<b>31,800,857.41</b>	<b>31,800,857.41</b>	<b>31,800,857.41</b>	<b>31,792,857.41</b>	<b>738,113.79</b>	<b>738,113.79</b>
Difusión por Radio, TV y Otros Medios de Mensajes s/Prog. y Activos Gubernam	32,537,984.00	32,538,971.20	31,800,857.41	31,800,857.41	31,800,857.41	31,792,857.41	738,113.79	738,113.79
<b>SERVICIOS DE TRASLADO Y VIATICOS</b>	<b>2,671,830.00</b>	<b>3,054,478.25</b>	<b>2,883,947.45</b>	<b>2,883,947.45</b>	<b>2,883,947.45</b>	<b>2,849,681.45</b>	<b>170,530.80</b>	<b>170,530.80</b>
Pasajes Aéreos	1,386,890.00	1,722,180.18	1,631,787.38	1,631,787.38	1,631,787.38	1,597,521.38	90,392.80	90,392.80
Pasajes Terrestres	405,340.00	232,430.13	204,212.13	204,212.13	204,212.13	204,212.13	28,218.00	28,218.00
Viaticos en el Pais	858,600.00	845,669.90	793,749.90	793,749.90	793,749.90	793,749.90	51,920.00	51,920.00
Viáticos en el Extranjero	21,000.00	254,198.04	254,198.04	254,198.04	254,198.04	254,198.04	0.00	0.00
<b>SERVICIOS OFICIALES</b>	<b>34,584,158.99</b>	<b>33,529,167.35</b>	<b>33,197,120.59</b>	<b>33,197,120.59</b>	<b>33,197,120.59</b>	<b>32,117,338.93</b>	<b>332,046.76</b>	<b>332,046.76</b>
Gastos de Orden Social y Cultural	31,879,958.99	30,818,186.22	30,505,516.34	30,505,516.34	30,505,516.34	29,609,122.83	312,669.88	312,669.88
Gastos de Representación	2,704,200.00	2,710,981.13	2,691,604.25	2,691,604.25	2,691,604.25	2,508,216.10	19,376.88	19,376.88
<b>OTROS SERVICIOS GENERALES</b>	<b>22,671,872.49</b>	<b>30,246,831.70</b>	<b>27,942,435.58</b>	<b>27,942,435.58</b>	<b>27,942,435.58</b>	<b>28,225,476.43</b>	<b>2,304,396.12</b>	<b>2,304,396.12</b>
Servicios Funerarios y de Cementerios	20,000.00	69,590.00	69,087.00	69,087.00	69,087.00	46,090.00	503.00	503.00
Impuestos y Derechos	6,657,982.70	3,651,858.89	3,279,185.20	3,279,185.20	3,279,185.20	3,279,185.20	372,673.69	372,673.69
Penas, Multas, Accesorios y Actualizaciones	10,000.00	1,366,250.00	1,363,250.00	1,363,250.00	1,363,250.00	1,363,250.00	3,000.00	3,000.00
Otros Gastos por Responsabilidad	3,340,832.00	2,541,093.99	1,573,278.67	1,573,278.67	1,573,278.67	1,573,278.67	967,815.32	967,815.32
Otros Servicios Generales	12,643,057.79	22,618,038.82	21,657,634.71	21,657,634.71	21,657,634.71	21,963,672.56	960,404.11	960,404.11
<b>SERVICIOS GENERALES</b>	<b>420,221,952.89</b>	<b>419,107,714.67</b>	<b>405,926,688.97</b>	<b>405,926,688.97</b>	<b>405,926,688.97</b>	<b>400,997,787.04</b>	<b>13,181,025.70</b>	<b>13,181,025.70</b>
<b>BIENES MUEBLES, INMUEBLES E INTANGIBLES</b>	<b>11,364,014.00</b>	<b>10,717,272.07</b>	<b>10,625,723.64</b>	<b>10,625,723.64</b>	<b>10,625,723.64</b>	<b>10,625,723.64</b>	<b>91,548.43</b>	<b>91,548.43</b>
Bien Muebles, Inmuebles e Intangibles	11,364,014.00	10,717,272.07	10,625,723.64	10,625,723.64	10,625,723.64	10,625,723.64	91,548.43	91,548.43
<b>BIENES MUEBLES, INMUEBLES E INTANGIBLES</b>	<b>11,364,014.00</b>	<b>10,717,272.07</b>	<b>10,625,723.64</b>	<b>10,625,723.64</b>	<b>10,625,723.64</b>	<b>10,625,723.64</b>	<b>91,548.43</b>	<b>91,548.43</b>
<b>INVERSIÓN PÚBLICA</b>	<b>400,577,081.51</b>	<b>412,328,365.18</b>	<b>141,602,529.53</b>	<b>141,602,529.53</b>	<b>141,602,529.53</b>	<b>141,602,529.53</b>	<b>270,725,835.65</b>	<b>270,725,835.65</b>
Inversión Pública	400,577,081.51	412,328,365.18	141,602,529.53	141,602,529.53	141,602,529.53	141,602,529.53	270,725,835.65	270,725,835.65
<b>PROYECTOS PRODUCTIVOS Y ACCIONES DE FOMENTO</b>	<b>0.00</b>	<b>0.00</b>	<b>6,407,754.00</b>	<b>6,407,754.00</b>	<b>6,407,754.00</b>	<b>6,407,754.00</b>	<b>-6,407,754.00</b>	<b>-6,407,754.00</b>
Acciones de Fomento	0.00	0.00	6,407,754.00	6,407,754.00	6,407,754.00	6,407,754.00	-6,407,754.00	-6,407,754.00



H. AYUNTAMIENTO DEL MUNICIPIO DE DURANGO  
DIRECCION MUNICIPAL DE ADMINISTRACION Y FINANZAS  
ESTADO ANALITICO DEL EJERCICIO DEL PRESUPUESTO DE EGRESOS 2016

GOBIERNO CIUDADANO  
**DURANGO**

DEPENDENCIAS	PRESUPUESTO APROBADO	PRESUPUESTO MODIFICADO	PRESUPUESTO COMPROMETIDO	PRESUPUESTO DEVENGADO	PRESUPUESTO EJERCIDO	PRESUPUESTO PAGADO	CREDITO POR COMPROMETER	CREDITO DISPONIBLE
<b>INVERSIÓN PÚBLICA</b>	<b>400,577,081.51</b>	<b>412,328,365.18</b>	<b>148,010,283.53</b>	<b>148,010,283.53</b>	<b>148,010,283.53</b>	<b>148,010,283.53</b>	<b>264,318,081.65</b>	<b>264,318,081.65</b>
<b>TRANSFERENCIAS OTORGADAS A ENTIDADES PARAESTATALES NO EMPRESARIALES Y NO FINANCIERAS</b>	<b>87,547,573.17</b>	<b>92,168,472.01</b>	<b>91,873,894.01</b>	<b>91,873,894.01</b>	<b>91,873,894.01</b>	<b>91,883,044.93</b>	<b>294,578.00</b>	<b>294,578.00</b>
Transferencias Otorgadas a Entidades Paraestatales, no Empresariales y no Financieras	87,547,573.17	92,168,472.01	91,873,894.01	91,873,894.01	91,873,894.01	91,883,044.93	294,578.00	294,578.00
<b>SUBSIDIOS Y SUBVENCIONES</b>	<b>159,436,822.60</b>	<b>204,986,736.50</b>	<b>204,089,436.86</b>	<b>204,089,436.86</b>	<b>204,089,436.86</b>	<b>197,661,912.32</b>	<b>897,299.64</b>	<b>897,299.64</b>
Otros Subsidios	159,436,822.60	204,986,736.50	204,089,436.86	204,089,436.86	204,089,436.86	197,661,912.32	897,299.64	897,299.64
<b>AYUDAS SOCIALES</b>	<b>52,135,718.20</b>	<b>67,452,433.40</b>	<b>66,583,816.28</b>	<b>66,583,816.28</b>	<b>66,583,816.28</b>	<b>66,508,619.21</b>	<b>868,617.12</b>	<b>868,617.12</b>
Ayudas Sociales a Personas	12,646,450.60	21,773,750.05	21,100,766.24	21,100,766.24	21,100,766.24	21,030,636.21	672,983.81	672,983.81
Ayudas Sociales a Instituciones de Enseñanza	1,294,518.00	367,000.00	367,000.00	367,000.00	367,000.00	367,000.00	0.00	0.00
Ayudas Sociales a Instituciones Sin Fines de Lucro	7,750,478.25	4,235,000.00	4,184,500.00	4,184,500.00	4,184,500.00	4,182,500.00	50,500.00	50,500.00
Ayudas Por Desastres Naturales y Otros Siniestros	30,444,271.35	41,076,683.35	40,931,550.04	40,931,550.04	40,931,550.04	40,928,483.00	145,133.31	145,133.31
<b>PENSIONES Y JUBILACIONES</b>	<b>1,100,000.00</b>	<b>1,100,000.00</b>	<b>866,313.71</b>	<b>866,313.71</b>	<b>866,313.71</b>	<b>866,313.71</b>	<b>233,686.29</b>	<b>233,686.29</b>
Jubilaciones	1,100,000.00	1,100,000.00	866,313.71	866,313.71	866,313.71	866,313.71	233,686.29	233,686.29
<b>TRANSFERENCIAS, ASIGNACIONES, SUBSIDIOS Y OTRAS AYUDAS</b>	<b>300,220,113.97</b>	<b>365,707,641.91</b>	<b>363,413,460.86</b>	<b>363,413,460.86</b>	<b>363,413,460.86</b>	<b>356,919,890.17</b>	<b>2,294,181.05</b>	<b>2,294,181.05</b>
<b>AMORTIZACIÓN DE LA DEUDA PÚBLICA</b>	<b>95,253,340.03</b>	<b>45,253,340.03</b>	<b>42,207,930.90</b>	<b>42,207,930.90</b>	<b>42,207,930.90</b>	<b>42,207,930.90</b>	<b>3,045,409.13</b>	<b>3,045,409.13</b>
Amortización de la Deuda Pública	95,253,340.03	45,253,340.03	42,207,930.90	42,207,930.90	42,207,930.90	42,207,930.90	3,045,409.13	3,045,409.13
<b>INTERESES DE LA DEUDA PÚBLICA</b>	<b>30,894,888.20</b>	<b>31,404,888.20</b>	<b>31,319,226.46</b>	<b>31,319,226.46</b>	<b>31,319,226.46</b>	<b>31,319,226.46</b>	<b>85,661.74</b>	<b>85,661.74</b>
Intereses de la Deuda Interna con Instituciones de Credito	30,894,888.20	31,404,888.20	31,319,226.46	31,319,226.46	31,319,226.46	31,319,226.46	85,661.74	85,661.74
<b>INTERESES COMISIONES Y OTROS GASTOS DE LA DEUDA PÚBLICA</b>	<b>126,148,228.23</b>	<b>76,858,228.23</b>	<b>73,527,157.36</b>	<b>73,527,157.36</b>	<b>73,527,157.36</b>	<b>73,527,157.36</b>	<b>3,131,070.87</b>	<b>3,131,070.87</b>
<b>DEUDA PÚBLICA</b>	<b>126,148,228.23</b>	<b>76,858,228.23</b>	<b>73,527,157.36</b>	<b>73,527,157.36</b>	<b>73,527,157.36</b>	<b>73,527,157.36</b>	<b>3,131,070.87</b>	<b>3,131,070.87</b>
<b>TOTAL GASTOS</b>	<b>2,139,751,553.73</b>	<b>2,155,389,267.93</b>	<b>1,858,477,439.00</b>	<b>1,858,477,439.00</b>	<b>1,858,477,439.00</b>	<b>1,845,161,258.94</b>	<b>296,911,828.93</b>	<b>296,911,828.93</b>





MUNICIPIO DE DURANGO  
DIRECCION MUNICIPAL DE ADMINISTRACIÓN Y FINANZAS

ESTADO ANALITICO DEL EJERCICIO DEL PRESUPUESTO DE EGRESOS 2016  
CONSOLIDADO



CTA	NOMBRE	PRESUPUESTO	EJERCIDO	VARIACION
-----	--------	-------------	----------	-----------

EGRESOS

<b>51110000</b>	<b>REMUNERACIONES AL PERSONAL DE CARÁCTER PERMANENTE</b>	<b>320,904,851.90</b>	<b>349,700,232.36</b>	<b>-28,795,380.46</b>
51111000	Dietas	8,600,573.22	7,177,229.26	1,423,343.96
51113000	Sueldo Base al Personal Permanente	312,304,278.68	342,523,003.10	-30,218,724.42
<b>51120000</b>	<b>REMUNERACIONES AL PERSONAL DE CARACTER TRANSITORIO</b>	<b>50,483,236.62</b>	<b>22,323,706.77</b>	<b>28,159,529.85</b>
51121000	Honorarios y Asimilables a Salarios	3,933,055.97	459,921.98	3,473,133.99
51122000	Sueldo Base al Personal Eventual	45,890,250.25	21,530,418.79	24,359,831.46
51123000	Retribuciones por Servicios de Carácter social	659,930.40	333,366.00	326,564.40
<b>51130000</b>	<b>REMUNERACIONES ADICIONALES Y ESPECIALES</b>	<b>172,704,606.61</b>	<b>163,959,159.76</b>	<b>8,745,446.85</b>
51132000	Prima Vacacional, Dominical y Gratificación de Fin de Año	68,883,590.09	67,243,612.33	1,639,977.76
51133000	Horas Extraordinarias	11,911,440.94	13,134,342.43	-1,222,901.49
51134000	Compensaciones	91,856,435.38	83,581,205.00	8,275,230.38
51137000	Honorarios Especiales	53,140.20	0.00	53,140.20
<b>51140000</b>	<b>SEGURIDAD SOCIAL</b>	<b>114,329,279.75</b>	<b>90,682,924.40</b>	<b>23,646,355.35</b>
51141000	Aportaciones de Seguridad Social	79,205,336.57	56,756,956.68	22,448,379.89
51143000	Aportaciones al Sistema para el Retiro	27,880,071.05	29,187,866.60	-1,307,795.55
51144000	Aportaciones para Seguros	7,243,872.13	4,738,101.12	2,505,771.01
<b>51150000</b>	<b>OTRAS PRESTACIONES SOCIALES Y ECONOMICAS</b>	<b>111,264,948.18</b>	<b>121,674,777.63</b>	<b>-10,409,829.45</b>
51152000	Indemnizaciones	9,000,000.00	19,632,690.15	-10,632,690.15
51154000	Prestaciones Contractuales	58,478,066.79	55,672,076.42	2,805,990.37
51155000	Apoyo a la Capacitación de los Servidores Públicos	6,151,857.50	529,359.72	5,622,497.78
51159000	Otras Prestaciones Sociales y Económicas	37,635,023.89	45,840,651.34	-8,205,627.45
<b>51100000</b>	<b>SERVICIOS PERSONALES</b>	<b>769,666,923.06</b>	<b>748,340,800.92</b>	<b>21,346,122.14</b>

<b>51210000</b>	<b>MATERIALES DE ADMINISTRACIÓN Y EMISIÓN DE DOCUMENTOS</b>	<b>18,132,473.28</b>	<b>15,163,681.80</b>	<b>2,968,791.48</b>
51211000	Materiales, Útiles y Equipos Menores de Oficina	2,482,706.28	2,801,373.73	-318,667.45
51212000	Materiales y Útiles de Impresión y Reproducción	12,109,889.00	8,154,532.62	3,955,356.38
51214000	Materiales, Útiles y Equipos Menores de Tecnología de Información y Com.	2,194,543.00	2,810,266.92	-615,723.92
51216000	Material de Limpieza	1,264,785.00	1,360,440.53	-95,655.53
51217000	Material y Útiles de Enseñanza	80,550.00	37,068.00	43,482.00
<b>51220000</b>	<b>ALIMENTOS Y UTENSILIOS</b>	<b>9,630,499.50</b>	<b>11,164,064.25</b>	<b>-1,533,564.75</b>
51221000	Productos Alimenticios para Personas	4,731,008.00	6,078,820.07	-1,347,812.07
51222000	Productos Alimenticios para Animales	4,897,991.50	5,056,627.67	-158,636.17
51223000	Utensilios para el Servicio de Comedor	1,500.00	28,616.51	-27,116.51
<b>51230000</b>	<b>MATERIALES Y ARTICULOS DE CONSTRUCCIÓN Y REPARACIÓN</b>	<b>9,415,974.55</b>	<b>15,609,110.82</b>	<b>-6,193,136.27</b>
51241000	Productos Minerales No Metalicos	2,594,284.15	10,948,385.37	-8,354,101.22
51242000	Cementos y Productos de Cemento	6,890.40	246,794.23	-239,903.83
51244000	Madera y Productos de Madera	264,000.00	648,815.37	-384,815.37
51246000	Material Eléctrico y Electrónico	4,000,000.00	3,395,036.00	604,964.00
51249000	Otros Materiales y Artículos de Construcción y Reparación	2,550,800.00	370,079.85	2,180,720.15
<b>51250000</b>	<b>PRODUCTOS QUIMICOS, FARMACEUTICOS Y DE LABORATORIO</b>	<b>4,782,000.00</b>	<b>4,684,964.78</b>	<b>97,035.22</b>
51252000	Fertilizantes, Pesticidas y Otros Agroquímicos	61,000.00	108,466.42	-47,466.42
51253000	Medicinas y Productos Farmaceuticos	4,307,000.00	4,176,842.51	130,157.49
51254000	Materiales, Accesorios y Suministros Médicos	30,000.00	16,096.18	13,903.82
51255000	Materiales y Accesorios de Laboratorio	0.00	0.00	0.00
51259000	Otros Productos Químicos	384,000.00	383,559.67	440.33
<b>51260000</b>	<b>COMBUSTIBLES, LUBRICANTES Y ADITIVOS</b>	<b>56,572,300.00</b>	<b>49,710,481.45</b>	<b>6,861,818.55</b>
51261000	Combustibles, Lubricantes y Aditivos	56,572,300.00	49,710,481.45	6,861,818.55
<b>51270000</b>	<b>VESTUARIO, BLANCOS, PRENDAS DE PROTECCIÓN Y ARTICULOS DEPORTIVOS</b>	<b>7,333,592.74</b>	<b>6,926,205.11</b>	<b>407,387.63</b>
51271000	Vestuario y Uniformes	7,113,592.74	6,321,504.82	792,087.92
51272000	Prendas de Seguridad y Protección Personal	0.00	0.00	0.00



MUNICIPIO DE DURANGO  
DIRECCION MUNICIPAL DE ADMINISTRACIÓN Y FINANZAS

ESTADO ANALITICO DEL EJERCICIO DEL PRESUPUESTO DE EGRESOS 2016  
CONSOLIDADO



CTA	NOMBRE	PRESUPUESTO	EJERCIDO	VARIACION
51273000	Articulos Deportivos	207,000.00	586,140.29	-379,140.29
51274000	Productos Textiles	13,000.00	0.00	13,000.00
51275000	Blancos y Otros Productos Textiles	0.00	18,560.00	-18,560.00
<b>51280000</b>	<b>MATERIALES Y SUMINISTROS DE SEGURIDAD</b>	<b>5,435,000.00</b>	<b>4,920,362.14</b>	<b>514,637.86</b>
51282000	Materiales de Seguridad Pública	425,000.00	230,748.94	194,251.06
51283000	Prendas de Proteccion de Seguridad Publica Nacional	5,010,000.00	4,689,613.20	
<b>51290000</b>	<b>HERRAMIENTAS, REFACCIONES Y ACCESORIOS MENORES</b>	<b>231,400.00</b>	<b>454,453.37</b>	<b>-223,053.37</b>
51291000	Herramientas Menores	187,750.00	351,719.17	-163,969.17
51292000	Refacciones y Accesorios Menores de Edificios	38,650.00	30,826.20	7,823.80
51293000	Refacciones y Accesorios Menores de Mobiliario y Equipo	0.00	21,930.92	-21,930.92
51294000	Refacciones y Accesorios Menores de Equipo de computo y Tecnologias de la Información	0.00	22,780.23	-22,780.23
51296000	Refacciones y Accesorios Menores de Equipo de Transporte	5,000.00	23,194.85	-18,194.85
51298000	Refacciones y Accesorios Menores de Maquinaria y otros equipos	0.00	4,002.00	
<b>51200000</b>	<b>MATERIALES Y SUMINISTROS</b>	<b>111,533,240.07</b>	<b>108,633,323.72</b>	<b>2,899,916.35</b>
<b>51310000</b>	<b>SERVICIOS BASICOS</b>	<b>122,065,882.60</b>	<b>114,412,333.35</b>	<b>7,653,549.25</b>
51311000	Energia electrica	107,661,376.60	105,053,732.00	2,607,644.60
51312000	Gas	4,128,300.00	2,101,681.52	2,026,618.48
51313000	Agua	4,295,150.00	3,009,043.40	1,286,106.60
51314000	Telefonia Tradicional	2,676,878.00	2,209,982.58	466,895.42
51315000	Telefonia Celular	2,208,378.00	809,741.58	1,398,636.42
51317000	Servicios de Acceso de Internet, Redes y Procesamiento de Información	985,000.00	1,119,849.90	-134,849.90
51318000	Servicios Postales y Telegraficos	110,800.00	108,302.37	2,497.63
<b>51320000</b>	<b>SERVICIOS DE ARRENDAMIENTO</b>	<b>69,142,716.28</b>	<b>57,332,845.07</b>	<b>11,809,871.21</b>
51321000	Arrendamiento de Edificios	5,526,986.28	5,775,232.96	-248,246.68
51322000	Arrendamiento de Mobiliario y Equipo de Administración, Educacional y Recreativo	24,100,000.00	18,655,336.00	5,444,664.00
51324000	Arrendamiento de Equipo de Transporte	9,223,800.00	7,891,274.32	1,332,525.68
51325000	Arrendamiento de Maquinaria, Otros Equipos y Herramientas	22,151,530.00	19,435,504.48	2,716,025.52
51328000	Otros Arrendamientos	8,140,400.00	5,575,497.31	2,564,902.69
<b>51330000</b>	<b>SERVICIOS PROFESIONALES, CIENTIFICOS Y TECNICOS Y OTROS SERVICIOS</b>	<b>33,987,529.43</b>	<b>30,888,354.83</b>	<b>3,099,174.60</b>
51333000	Servicios de Consultoria Administrativa, Procesos, Técnica y en Tecnologias de la Información	22,167,063.43	23,484,882.01	-1,317,818.58
51334000	Servicios de Capacitación	7,840,855.00	5,709,355.00	2,131,500.00
51336000	Servicios de apoyo administrativo, traducción, fotocopiado e impresión	2,424,611.00	0.00	2,424,611.00
51339000	Servicios Profesionales, Científicos y Técnicos Integrales	1,555,000.00	1,694,117.82	-139,117.82
<b>51340000</b>	<b>SERVICIOS FINANCIEROS, BANCARIOS Y COMERCIALES</b>	<b>8,325,211.10</b>	<b>7,145,990.50</b>	<b>1,179,220.60</b>
51341000	Servicios Financieros y Bancarios	3,195,000.00	2,966,015.38	228,984.62
51345000	Seguros de Bienes Patrimoniales	4,501,211.10	4,120,233.93	380,977.17
51347000	Fletes y Maniobras	629,000.00	59,741.19	569,258.81
51348000	Comisiones Por Ventas	0.00	0.00	0.00
<b>51350000</b>	<b>SERVICIOS DE INSTALACIÓN, REPARACIÓN Y MANTENIMIENTO</b>	<b>94,234,768.00</b>	<b>100,322,804.19</b>	<b>-6,088,036.19</b>
51351000	Conservación y Mantenimiento Menor de Inmuebles	10,312,983.00	13,958,890.77	-3,645,907.77
51352000	Inst. Reparación y Mto. De Mob. Y Eq. de Administración	60,200.00	35,793.87	24,406.13
51353000	Reparación y Mantenimiento de Equipo de Computo	279,750.00	244,702.11	35,047.89
51355000	Reparación y Mantenimiento de Equipo de Transporte	16,129,960.00	13,351,707.55	2,778,252.45
51357000	Instalación, Reparación y Mto. De Maquinaria, Otros Equipos y Herramientas	5,157,130.00	5,953,905.75	-796,775.75
51358000	Servicios de Limpieza y Manejo de Desechos	62,294,745.00	66,777,804.14	-4,483,059.14
<b>51360000</b>	<b>SERVICIOS DE COMUNICACIÓN SOCIAL Y PUBLICIDAD</b>	<b>32,537,984.00</b>	<b>31,800,857.41</b>	<b>737,126.59</b>
51361000	Difusión por radio, televisión y otros medios de mensajes sobre programas y actividades gubern	32,537,984.00	31,800,857.41	737,126.59
<b>51370000</b>	<b>SERVICIOS DE TRASLADO Y VIATICOS</b>	<b>2,671,830.00</b>	<b>2,883,947.45</b>	<b>-212,117.45</b>
51371000	Pasajes Aereos	1,386,890.00	1,631,787.38	-244,897.38
51372000	Pasajes Terrestres	405,340.00	204,212.13	201,127.87
51375000	Viaticos en el Pais	858,600.00	793,749.90	64,850.10



MUNICIPIO DE DURANGO  
DIRECCION MUNICIPAL DE ADMINISTRACIÓN Y FINANZAS

ESTADO ANALITICO DEL EJERCICIO DEL PRESUPUESTO DE EGRESOS 2016  
CONSOLIDADO



CTA	NOMBRE	PRESUPUESTO	EJERCIDO	VARIACION
51376000	viaticos en el Extranjero	21,000.00	254,198.04	-233,198.04
<b>51380000</b>	<b>SERVICIOS OFICIALES</b>	<b>34,584,158.99</b>	<b>33,197,120.59</b>	<b>1,387,038.40</b>
51382000	Gastos de Orden Social y Cultural	31,879,958.99	30,505,516.34	1,374,442.65
51385000	Gastos de Representación	2,704,200.00	2,691,604.25	12,595.75
<b>51390000</b>	<b>OTROS SERVICIOS GENERALES</b>	<b>22,671,872.49</b>	<b>27,942,435.58</b>	<b>-5,270,563.09</b>
51391000	Servicios Funerarios y de Cementerios	20,000.00	69,087.00	-49,087.00
51392000	Impuestos y Derechos	6,657,982.70	3,279,185.20	3,378,797.50
51395000	Penas, Multas, Accesorios y Actualizaciones	10,000.00	1,363,250.00	-1,353,250.00
51396000	Otros Gastos por Responsabilidades	3,340,832.00	1,573,278.67	1,767,553.33
51399000	Otros Servicios Generales.	12,643,057.79	21,657,634.71	-9,014,576.92
<b>51300000</b>	<b>SERVICIOS GENERALES</b>	<b>420,221,952.89</b>	<b>405,926,688.97</b>	<b>14,295,263.92</b>
<b>53000000</b>	<b>PARTICIPACIONES Y APORTACIONES</b>	<b>0.00</b>	<b>0.00</b>	<b>0.00</b>
53800000	Participaciones	0.00	0.00	0.00
53830000	Aportaciones	0.00	0.00	0.00
<b>53850000</b>	<b>CONVENIOS</b>	<b>0.00</b>	<b>0.00</b>	<b>0.00</b>
53853000	Otros Convenios	0.00	0.00	0.00
<b>53000000</b>	<b>PARTICIPACIONES Y APORTACIONES</b>	<b>0.00</b>	<b>0.00</b>	<b>0.00</b>
<b>13600000</b>	<b>BIENES MUEBLES, INMUEBLES E INTANGIBLES</b>	<b>11,364,014.00</b>	<b>10,625,723.64</b>	<b>738,290.36</b>
13600000	Bienes Muebles, Inmuebles e Intangibles	11,364,014.00	10,625,723.64	738,290.36
<b>13600000</b>	<b>BIENES MUEBLES, INMUEBLES E INTANGIBLES</b>	<b>11,364,014.00</b>	<b>10,625,723.64</b>	<b>738,290.36</b>
<b>13600000</b>	<b>INVERSION PUBLICA</b>	<b>400,577,081.51</b>	<b>141,602,529.53</b>	<b>258,974,551.98</b>
13600000	Inversión Pública	400,577,081.51	141,602,529.53	258,974,551.98
<b>13630000</b>	<b>PROYECTOS PRODUCTIVOS Y ACCIONES DE FOMENTO</b>	<b>0.00</b>	<b>6,407,754.00</b>	<b>-6,407,754.00</b>
13630000	Acciones de Fomento	0.00	6,407,754.00	-6,407,754.00
<b>13600000</b>	<b>INVERSION PUBLICA</b>	<b>400,577,081.51</b>	<b>148,010,283.53</b>	<b>252,566,797.98</b>
<b>52420000</b>	<b>TRANSFERENCIAS OTORGADAS A ENTIDADES PARAESTATALES</b>	<b>87,547,573.17</b>	<b>91,873,894.01</b>	<b>-4,326,320.84</b>
52421000	Transferencias Otorgadas a Entidades Paraestatales	87,547,573.17	91,873,894.01	-4,326,320.84
<b>52430000</b>	<b>SUBSIDIOS Y SUBVENCIONES</b>	<b>159,436,822.60</b>	<b>204,089,436.86</b>	<b>-44,652,614.26</b>
52431000	Subsidio a la Producción	159,436,822.60	204,089,436.86	-44,652,614.26
52433000	Subsidio a la Inversión	0.00	0.00	0.00
52439000	Otros subsidios	0.00	0.00	0.00
<b>52440000</b>	<b>AYUDAS SOCIALES</b>	<b>52,135,718.20</b>	<b>66,583,816.28</b>	<b>-14,448,098.08</b>
52441000	Ayudas Sociales a Personas	12,646,450.60	21,100,766.24	-8,454,315.64
52443000	Ayudas Sociales a Instituciones de Enseñanza	1,294,518.00	367,000.00	927,518.00
52445000	Ayudas Sociales a Instituciones sin Fines de Lucro	7,750,478.25	4,184,500.00	3,565,978.25
52448000	Ayudas por Desastres Naturales y Otros Siniestros	30,444,271.35	40,931,550.04	-10,487,278.69
<b>52450000</b>	<b>PENSIONES Y JUBILACIONES</b>	<b>1,100,000.00</b>	<b>866,313.71</b>	<b>233,686.29</b>
52452000	Jubilaciones	1,100,000.00	866,313.71	233,686.29
<b>52000000</b>	<b>TRANSFERENCIAS, ASIGNACIONES, SUBSIDIOS Y OTRAS AYUDAS</b>	<b>300,220,113.97</b>	<b>363,413,460.86</b>	<b>-63,193,346.89</b>
<b>54920000</b>	<b>AMORTIZACION DE LA DEUDA PÚBLICA</b>	<b>95,253,340.03</b>	<b>42,207,930.90</b>	<b>53,045,409.13</b>
54921000	Amortización de la Deuda Pública	95,253,340.03	42,207,930.90	53,045,409.13
<b>54920000</b>	<b>INTERESES DE LA DEUDA PÚBLICA</b>	<b>30,894,888.20</b>	<b>31,319,226.46</b>	<b>-424,338.26</b>
54921000	Intereses de la Deuda Interna con Instituciones de Credito	30,894,888.20	31,319,226.46	-424,338.26
<b>54930000</b>	<b>COMISIONES DE LA DEUDA PÚBLICA</b>	<b>0.00</b>	<b>0.00</b>	<b>0.00</b>
54931000	Comisiones de la Deuda Pública Interna	0.00	0.00	0.00
<b>54900000</b>	<b>INTERESES COMISIONES Y OTROS GASTOS DE LA DEUDA PÚBLICA</b>	<b>126,148,228.23</b>	<b>73,527,157.36</b>	<b>52,621,070.87</b>



MUNICIPIO DE DURANGO  
DIRECCION MUNICIPAL DE ADMINISTRACIÓN Y FINANZAS

ESTADO ANALITICO DEL EJERCICIO DEL PRESUPUESTO DE EGRESOS 2016  
CONSOLIDADO



CTA	NOMBRE	PRESUPUESTO 1	EJERCIDO	VARIACION
-----	--------	---------------	----------	-----------

50000000	SUMA TOTAL DE EGRESOS	2,139,751,553.73	1,858,477,439.00	281,274,114.73
----------	-----------------------	------------------	------------------	----------------



H. AYUNTAMIENTO DEL MUNICIPIO DE DURANGO  
DIRECCION MUNICIPAL DE ADMINISTRACIÓN Y FINANZAS

ESTADO ANALITICO DEL EJERCICIO DEL PRESUPUESTO DE EGRESOS 2015  
TESORERIA



CTA	NOMBRE	PRESUPUESTO	ACUMULADO	VARIACION
-----	--------	-------------	-----------	-----------

EGRESOS

<b>51110000</b>	<b>REMUNERACIONES AL PERSONAL DE CARÁCTER PERMANENTE</b>	<b>232,951,683.57</b>	<b>255,107,735.45</b>	<b>-22,156,051.88</b>
51111000	Dietas	8,600,573.22	7,177,229.26	1,423,343.96
51113000	Sueldo Base al Personal Permanente	224,351,110.35	247,930,506.19	-23,579,395.84
<b>51120000</b>	<b>REMUNERACIONES AL PERSONAL DE CARACTER TRANSITORIO</b>	<b>46,665,602.16</b>	<b>20,565,080.77</b>	<b>26,100,521.39</b>
51121000	Honorarios y Asimilables a Salarios	3,729,708.33	459,921.98	3,269,786.35
51122000	Sueldo Base al Personal Eventual	42,275,963.43	19,771,792.79	22,504,170.64
51123000	Retribuciones por Servicios de Carácter social	659,930.40	333,366.00	326,564.40
<b>51130000</b>	<b>REMUNERACIONES ADICIONALES Y ESPECIALES</b>	<b>135,426,809.49</b>	<b>130,418,939.12</b>	<b>5,007,870.37</b>
51132000	Prima Vacacional, Dominical y Gratificación de Fin de Año	50,244,321.67	49,827,046.26	417,275.41
51133000	Horas Extraordinarias	11,911,440.94	13,134,342.43	-1,222,901.49
51134000	Compensaciones	73,217,906.68	67,457,550.43	5,760,356.25
51137000	Honorarios Especiales	53,140.20	0.00	53,140.20
<b>51140000</b>	<b>SEGURIDAD SOCIAL</b>	<b>81,078,327.92</b>	<b>68,508,983.64</b>	<b>12,569,344.28</b>
51141000	Aportaciones de Seguridad Social	58,860,435.21	42,220,092.99	16,640,342.22
51143000	Aportaciones al Sistema para el Retiro	20,141,181.50	21,552,755.53	-1,411,574.03
51144000	Aportaciones para Seguros	2,076,711.21	4,736,135.12	-2,659,423.91
<b>51150000</b>	<b>OTRAS PRESTACIONES SOCIALES Y ECONOMICAS</b>	<b>74,010,429.93</b>	<b>85,836,967.66</b>	<b>-11,826,537.73</b>
51152000	Indemnizaciones	9,000,000.00	18,694,559.60	-9,694,559.60
51154000	Prestaciones Contractuales	33,988,883.56	36,744,303.08	-2,755,419.52
51155000	Apoyo a la Capacitación de los Servidores Públicos	6,151,857.50	529,359.72	5,622,497.78
51159000	Otras Prestaciones Sociales y Económicas	24,869,688.87	29,868,745.26	-4,999,056.39
<b>151100000</b>	<b>SERVICIOS PERSONALES</b>	<b>570,132,853.07</b>	<b>580,437,706.64</b>	<b>9,695,146.43</b>

<b>51210000</b>	<b>MATERIALES DE ADMINISTRACIÓN Y EMISIÓN DE DOCUMENTOS</b>	<b>17,242,523.28</b>	<b>13,281,297.60</b>	<b>3,961,225.68</b>
51211000	Materiales, Útiles y Equipos Menores de Oficina	1,592,756.28	1,918,826.01	-326,069.73
51212000	Materiales y Útiles de Impresión y Reproducción	12,109,889.00	7,154,696.14	4,955,192.86
51214000	Materiales, Útiles y Equipos Menores de Tecnología de Información y Com.	2,194,543.00	2,810,266.92	-615,723.92
51216000	Material de Limpieza	1,264,785.00	1,360,440.53	-95,655.53
51217000	Material y Útiles de Enseñanza	80,550.00	37,068.00	43,482.00
<b>51220000</b>	<b>ALIMENTOS Y UTENSILIOS</b>	<b>7,034,317.50</b>	<b>8,599,773.05</b>	<b>-1,565,455.55</b>
51221000	Productos Alimenticios para Personas	4,731,008.00	6,078,820.07	-1,347,812.07
51222000	Productos Alimenticios para Animales	2,301,809.50	2,492,336.47	-190,526.97
51223000	Utensilios para el Servicio de Comedor	1,500.00	28,616.51	-27,116.51
<b>51230000</b>	<b>MATERIALES Y ARTICULOS DE CONSTRUCCIÓN Y REPARACIÓN</b>	<b>9,415,974.55</b>	<b>15,609,110.82</b>	<b>-6,193,136.27</b>
51241000	Productos Minerales No Metalicos	2,594,284.15	10,948,385.37	-8,354,101.22
51242000	Cementos y Productos de Cemento	6,890.40	246,794.23	-239,903.83
51244000	Madera y Productos de Madera	264,000.00	648,815.37	-384,815.37
51246000	Material Eléctrico y Electrónico	4,000,000.00	3,395,036.00	604,964.00
51249000	Otros Materiales y Artículos de Construcción y Reparación	2,550,800.00	370,079.85	2,180,720.15
<b>51250000</b>	<b>PRODUCTOS QUIMICOS, FARMACEUTICOS Y DE LABORATORIO</b>	<b>4,782,000.00</b>	<b>4,684,964.78</b>	<b>97,035.22</b>
51252000	Fertilizantes, Pesticidas y Otros Agroquímicos	61,000.00	108,466.42	-47,466.42
51253000	Medicinas y Productos Farmaceuticos	4,307,000.00	4,176,842.51	130,157.49
51254000	Materiales, Accesorios y Suministros Médicos	30,000.00	16,096.18	13,903.82
51255000	Materiales y Accesorios de Laboratorio	0.00	0.00	0.00
51259000	Otros Productos Químicos	384,000.00	383,559.67	440.33
<b>51260000</b>	<b>COMBUSTIBLES, LUBRICANTES Y ADITIVOS</b>	<b>41,569,908.29</b>	<b>34,607,926.14</b>	<b>6,961,982.15</b>
51261000	Combustibles, Lubricantes y Aditivos	41,569,908.29	34,607,926.14	6,961,982.15
<b>51270000</b>	<b>VESTUARIO, BLANCOS, PRENDAS DE PROTECCIÓN Y ARTICULOS DEPORTIVOS</b>	<b>1,635,592.74</b>	<b>1,367,667.30</b>	<b>267,925.44</b>
51271000	Vestuario y Uniformes	1,415,592.74	1,194,127.11	221,465.63
51272000	Prendas de Seguridad y Protección Personal	0.00	154,980.19	-154,980.19
51273000	Artículos Deportivos	207,000.00	0.00	207,000.00
51274000	Productos Textiles	13,000.00	0.00	13,000.00
51275000	Blancos y Otros Productos Textiles	0.00	18,560.00	-18,560.00
<b>51280000</b>	<b>MATERIALES Y SUMINISTROS DE SEGURIDAD</b>	<b>0.00</b>	<b>0.00</b>	<b>0.00</b>
51282000	Materiales de Seguridad Pública	0.00	0.00	0.00



H. AYUNTAMIENTO DEL MUNICIPIO DE DURANGO  
DIRECCION MUNICIPAL DE ADMINISTRACIÓN Y FINANZAS

ESTADO ANALITICO DEL EJERCICIO DEL PRESUPUESTO DE EGRESOS 2015  
TESORERIA



CTA	NOMBRE	PRESUPUESTO	ACUMULADO	VARIACION
51283000	Prendas de Protección de Seguridad Publica Nacional	0.00	0.00	0.00
<b>51290000</b>	<b>HERRAMIENTAS, REFACCIONES Y ACCESORIOS MENORES</b>	<b>231,400.00</b>	<b>376,274.57</b>	<b>-144,874.57</b>
51291000	Herramientas Menores	187,750.00	273,540.37	-85,790.37
51292000	Refacciones y Accesorios Menores de Edificios	38,650.00	30,826.20	7,823.80
51293000	Refacciones y Accesorios Menores de Mobiliario y Equipo	0.00	21,930.92	-21,930.92
51294000	Refacciones y Accesorios Menores de Equipo de computo y Tecnologías de la Información	0.00	22,780.23	-22,780.23
51296000	Refacciones y Accesorios Menores de Equipo de Transporte	5,000.00	23,194.85	-18,194.85
51298000	Refacciones y Accesorios Menores de Maquinaria y otros equipos	0.00	4,002.00	-4,002.00
<b>51200000</b>	<b>MATERIALES Y SUMINISTROS</b>	<b>81,911,716.36</b>	<b>78,527,014.26</b>	<b>3,384,702.10</b>
<b>51310000</b>	<b>SERVICIOS BASICOS</b>	<b>108,248,515.35</b>	<b>94,364,347.35</b>	<b>13,884,168.00</b>
51311000	Energia electrica	93,844,009.35	85,005,746.00	8,838,263.35
51312000	Gas	4,128,300.00	2,101,681.52	2,026,618.48
51313000	Agua	4,295,150.00	3,009,043.40	1,286,106.60
51314000	Telefonia Tradicional	2,676,878.00	2,209,982.58	466,895.42
51315000	Telefonia Celular	2,208,378.00	809,741.58	1,398,636.42
51317000	Servicios de Acceso de Internet, Redes y Procesamiento de Información	985,000.00	1,119,849.90	-134,849.90
51318000	Servicios Postales y Telegraficos	110,800.00	108,302.37	2,497.63
<b>51320000</b>	<b>SERVICIOS DE ARRENDAMIENTO</b>	<b>54,142,716.28</b>	<b>43,963,076.05</b>	<b>10,179,640.23</b>
51321000	Arrendamiento de Edificios	5,526,986.28	5,775,232.96	-248,246.68
51322000	Arrendamiento de Mobiliario y Equipo de Administración, Educacional y Recreativo	24,100,000.00	18,655,336.00	5,444,664.00
51324000	Arrendamiento de Equipo de Transporte	9,223,800.00	7,891,274.32	1,332,525.68
51325000	Arrendamiento de Maquinaria, Otros Equipos y Herramientas	7,151,530.00	6,065,735.46	1,085,794.54
51328000	Otros Arrendamientos	8,140,400.00	5,575,497.31	2,564,902.69
<b>51330000</b>	<b>SERVICIOS PROFESIONALES, CIENTIFICOS Y TECNICOS Y OTROS SERVICIOS</b>	<b>22,167,063.43</b>	<b>23,624,084.01</b>	<b>-1,457,020.58</b>
51333000	Servicios de Consultoria Administrativa, Procesos, Técnica y en Tecnologías de la Información	22,167,063.43	23,484,882.01	-1,317,818.58
51334000	Servicios de Capacitación	0.00	0.00	0.00
51336000	Servicios de apoyo administrativo, traducción, fotocopiado e impresión	0.00	0.00	0.00
51339000	Servicios Profesionales, Científicos y Técnicos Integrales	0.00	139,202.00	-139,202.00
<b>51340000</b>	<b>SERVICIOS FINANCIEROS, BANCARIOS Y COMERCIALES</b>	<b>5,001,166.05</b>	<b>3,945,715.36</b>	<b>1,055,450.69</b>
51341000	Servicios Financieros y Bancarios	3,195,000.00	2,965,855.72	229,144.28
51345000	Seguros de Bienes Patrimoniales	1,177,166.05	920,118.45	257,047.60
51347000	Fletes y Maniobras	629,000.00	59,741.19	569,258.81
51348000	Comisiones Por Ventas	0.00	0.00	0.00
<b>51350000</b>	<b>SERVICIOS DE INSTALACIÓN, REPARACIÓN Y MANTENIMIENTO</b>	<b>23,426,023.00</b>	<b>25,326,585.51</b>	<b>-1,900,562.51</b>
51351000	Conservación y Mantenimiento Menor de Inmuebles	10,312,983.00	13,889,890.77	-3,576,907.77
51352000	Inst. Reparación y Mto. De Mob. Y Eq. de Administración	60,200.00	35,793.87	24,406.13
51353000	Reparación y Mantenimiento de Equipo de Computo	279,750.00	244,702.11	35,047.89
51355000	Reparación y Mantenimiento de Equipo de Transporte	7,579,960.00	5,160,172.87	2,419,787.13
51357000	Instalación, Reparación y Mto. De Maquinaria, Otros Equipos y Herramientas	5,157,130.00	5,953,905.75	-796,775.75
51358000	Servicios de Limpieza y Manejo de Desechos	36,000.00	42,120.14	-6,120.14
<b>51360000</b>	<b>SERVICIOS DE COMUNICACIÓN SOCIAL Y PUBLICIDAD</b>	<b>32,537,984.00</b>	<b>31,800,857.41</b>	<b>737,126.59</b>
51361000	Difusión por radio, televisión y otros medios de mensajes sobre programas y actividades gubernamentales	32,537,984.00	31,800,857.41	737,126.59
<b>51370000</b>	<b>SERVICIOS DE TRASLADO Y VIATICOS</b>	<b>2,671,830.00</b>	<b>2,883,947.45</b>	<b>-212,117.45</b>
51371000	Pasajes Aereos	1,386,890.00	1,631,787.38	-244,897.38
51372000	Pasajes Terrestres	405,340.00	204,212.13	201,127.87
51375000	Viaticos en el Pais	858,600.00	793,749.90	64,850.10
51376000	viaticos en el Extranjero	21,000.00	254,198.04	-233,198.04
<b>51380000</b>	<b>SERVICIOS OFICIALES</b>	<b>34,584,158.99</b>	<b>33,197,120.59</b>	<b>1,387,038.40</b>
51382000	Gastos de Orden Social y Cultural	31,879,958.99	30,505,516.34	1,374,442.65
51385000	Gastos de Representación	2,704,200.00	2,691,604.25	12,595.75
<b>51390000</b>	<b>OTROS SERVICIOS GENERALES</b>	<b>22,671,872.49</b>	<b>27,466,352.06</b>	<b>-4,794,479.57</b>
51391000	Servicios Funerarios y de Cementerios	20,000.00	69,087.00	-49,087.00
51392000	Impuestos y Derechos	6,657,982.70	3,131,769.98	3,526,212.72
51395000	Penas, Multas, Accesorios y Actualizaciones	10,000.00	1,363,250.00	-1,353,250.00
51396000	Otros Gastos por Responsabilidades	3,340,832.00	1,573,278.67	1,767,553.33
51399000	Otros Servicios Generales.	12,643,057.79	21,328,966.41	-8,685,908.62



H. AYUNTAMIENTO DEL MUNICIPIO DE DURANGO  
DIRECCION MUNICIPAL DE ADMINISTRACIÓN Y FINANZAS

ESTADO ANALITICO DEL EJERCICIO DEL PRESUPUESTO DE EGRESOS 2015  
TESORERIA

GOBIERNO CIUDADANO  
**DURANGO**

CTA	NOMBRE	PRESUPUESTO	ACUMULADO	VARIACION
<b>51300000</b>	<b>SERVICIOS GENERALES</b>	<b>305,451,329.59</b>	<b>286,572,085.79</b>	<b>18,879,243.80</b>
53000000	PARTICIPACIONES Y APORTACIONES	0.00	0.00	0.00
53800000	Participaciones	0.00	0.00	0.00
53830000	Aportaciones	0.00	0.00	0.00
53850000	CONVENIOS	0.00	0.00	0.00
53853000	Otros Convenios	0.00	0.00	0.00
53000000	PARTICIPACIONES Y APORTACIONES	0.00	0.00	0.00
13600000	BIENES MUEBLES, INMUEBLES E INTANGIBLES	9,000,000.00	0.00	9,000,000.00
13600000	Bienes Muebles, Inmuebles e Intangibles	9,000,000.00	0.00	9,000,000.00
13600000	BIENES MUEBLES, INMUEBLES E INTANGIBLES	9,000,000.00	0.00	9,000,000.00
13600000	INVERSION PÚBLICA	320,333,927.51	70,612,690.88	249,721,236.63
13600000	Inversión Pública	320,333,927.51	70,612,690.88	249,721,236.63
13630000	PROYECTOS PRODUCTIVOS Y ACCIONES DE FOMENTO	0.00	1,667,784.00	-1,667,784.00
13630000	Acciones de Fomento	0.00	1,667,784.00	-1,667,784.00
13600000	INVERSION PUBLICA	320,333,927.51	72,280,474.88	248,053,452.63
52420000	TRANSFERENCIAS OTORGADAS A ENTIDADES PARAESTATALES	87,547,573.17	91,873,894.01	-4,326,320.84
52421000	Transferencias Otorgadas a Entidades Paraestatales	87,547,573.17	91,873,894.01	-4,326,320.84
52430000	SUBSIDIOS Y SUBVENCIONES	159,436,822.60	204,089,436.86	-44,652,614.26
52431000	Subsidio a la Producción	0.00	0.00	0.00
52433000	Subsidio a la Inversión	0.00	0.00	0.00
52439000	Otros subsidios	159,436,822.60	204,089,436.86	-44,652,614.26
52440000	AYUDAS SOCIALES	52,135,718.20	66,583,816.28	-14,448,098.08
52441000	Ayudas Sociales a Personas	12,646,450.60	21,100,766.24	-8,454,315.64
52443000	Ayudas Sociales a Instituciones de Enseñanza	1,294,518.00	367,000.00	927,518.00
52445000	Ayudas Sociales a Instituciones sin Fines de Lucro	7,750,478.25	4,184,500.00	3,565,978.25
52448000	Ayudas por Desastres Naturales y Otros Siniestros	30,444,271.35	40,931,550.04	-10,487,278.69
52450000	PENSIONES Y JUBILACIONES	1,100,000.00	866,313.71	233,686.29
52452000	Jubilaciones	1,100,000.00	866,313.71	233,686.29
52000000	TRANSFERENCIAS, ASIGNACIONES, SUBSIDIOS Y OTRAS AYUDAS	300,220,113.97	363,413,460.86	-63,193,346.89
54920000	AMORTIZACION DE LA DEUDA PÚBLICA	95,253,340.03	0.00	95,253,340.03
54921000	Amortización de la Deuda Pública	95,253,340.03	0.00	95,253,340.03
54920000	INTERESES DE LA DEUDA PÚBLICA	30,894,888.20	31,319,226.46	-424,338.26
54921000	Intereses de la Deuda Interna con Instituciones de Crédito	30,894,888.20	31,319,226.46	-424,338.26
54930000	COMISIONES DE LA DEUDA PÚBLICA	0.00	0.00	0.00
54931000	Comisiones de la Deuda Pública Interna	0.00	0.00	0.00
54900000	INTERESES COMISIONES Y OTROS GASTOS DE LA DEUDA PÚBLICA	126,148,228.23	31,319,226.46	94,829,001.77
<b>50000000</b>	<b>SUMA TOTAL DE EGRESOS</b>	<b>1,713,198,168.73</b>	<b>1,392,549,968.89</b>	<b>320,648,199.84</b>



MUNICIPIO DE DURANGO  
DIRECCION MUNICIPAL DE ADMINISTRACIÓN Y FINANZAS  
ESTADO ANALITICO DEL EJERCICIO DEL PRESUPUESTO DE EGRESOS 2016  
FONDO DE APORTACIONES PARA EL FORTALECIMIENTO DE LOS MUNICIPIOS Y EL DF

GOBIERNO CIUDADANO  
**DURANGO**

CTA	NOMBRE	PRESUPUESTO	ACUMULADO	VARIACION
<b>EGRESOS</b>				
51110000	<b>REMUNERACIONES AL PERSONAL DE CARÁCTER PERMANENTE</b>	87,953,168.33	94,592,496.91	-6,639,328.58
51113000	Sueldo Base al Personal Permanente	87,953,168.33	94,592,496.91	-6,639,328.58
51120000	<b>REMUNERACIONES AL PERSONAL DE CARACTER TRANSITORIO</b>	3,817,634.46	1,758,626.00	2,059,008.46
51121000	Honorarios y Asimilables a Salarios	203,347.64	0.00	203,347.64
51122000	Sueldo Base al Personal Eventual	3,614,286.82	1,758,626.00	1,855,660.82
51130000	<b>REMUNERACIONES ADICIONALES Y ESPECIALES</b>	37,277,797.12	33,540,220.64	3,737,576.48
51132000	Prima Vacacional, Dominical y Gratificación de Fin de Año	18,639,268.42	17,416,566.07	1,222,702.35
51134000	Compensaciones	18,638,528.70	16,123,654.57	2,514,874.13
51140000	<b>SEGURIDAD SOCIAL</b>	33,250,951.83	22,173,940.76	11,077,011.07
51141000	Aportaciones de Seguridad Social	20,344,901.36	14,536,863.69	5,808,037.67
51143000	Aportaciones al Sistema para el Retiro	7,738,889.55	7,635,111.07	103,778.48
51144000	Aportaciones para Seguros	5,167,160.92	1,966.00	5,165,194.92
51150000	<b>OTRAS PRESTACIONES SOCIALES Y ECONOMICAS</b>	37,254,518.25	35,837,809.97	1,416,708.28
51152000	Indemnizaciones	0.00	938,130.55	-938,130.55
51154000	Prestaciones Contractuales	24,489,183.23	18,927,773.34	5,561,409.89
51159000	Otras Prestaciones Sociales y Económicas	12,765,335.02	15,971,906.08	-3,206,571.06
51100000	<b>SERVICIOS PERSONALES</b>	199,554,069.99	187,903,094.28	11,650,975.71
51220000	<b>ALIMENTOS Y UTENSILIOS</b>	2,596,182.00	2,564,291.20	31,890.80
51222000	Productos Alimenticios para Animales	2,596,182.00	2,564,291.20	31,890.80
51260000	<b>COMBUSTIBLES, LUBRICANTES Y ADITIVOS</b>	15,002,391.71	15,102,555.31	-100,163.60
51261000	Combustibles, Lubricantes y Aditivos	15,002,391.71	15,102,555.31	-100,163.60
51200000	<b>MATERIALES Y SUMINISTROS</b>	17,598,573.71	17,666,846.51	-68,272.80
51310000	<b>SERVICIOS BASICOS</b>	13,817,367.25	20,047,986.00	-6,230,618.75
51311000	Energia electrica	13,817,367.25	20,047,986.00	-6,230,618.75
51320000	<b>SERVICIOS DE ARRENDAMIENTO</b>	15,000,000.00	13,369,769.02	1,630,230.98
51325000	Arrendamiento de Maquinaria, Otros Equipos y Herramientas	15,000,000.00	13,369,769.02	1,630,230.98
51340000	<b>SERVICIOS FINANCIEROS, BANCARIOS Y COMERCIALES</b>	3,324,045.05	3,200,130.56	123,914.49
51345000	Seguros de Bienes Patrimoniales	3,324,045.05	3,200,115.48	123,929.57
51350000	<b>SERVICIOS DE INSTALACIÓN, REPARACIÓN Y MANTENIMIENTO</b>	70,808,745.00	74,996,218.68	-4,187,473.68
51355000	Reparación y Mantenimiento de Equipo de Transporte	8,550,000.00	8,191,534.68	358,465.32
51358000	Servicios de Limpieza y Manejo de Desechos	62,258,745.00	66,735,684.00	-4,476,939.00
51390000	<b>OTROS SERVICIOS GENERALES</b>	0.00	147,415.22	-147,415.22
51392000	Impuestos y Derechos	0.00	147,415.22	-147,415.22
51300000	<b>SERVICIOS GENERALES</b>	102,950,157.30	111,761,519.48	-8,811,362.18
13600000	<b>BIENES MUEBLES, INMUEBLES E INTANGIBLES</b>	0.00	722,100.00	-722,100.00
13600000	Bienes Muebles, Inmuebles e Intangibles	0.00	722,100.00	-722,100.00
13600000	<b>BIENES MUEBLES, INMUEBLES E INTANGIBLES</b>	0.00	722,100.00	-722,100.00
50000000	<b>SUMA TOTAL DE EGRESOS</b>	320,102,801.00	318,053,560.27	2,049,240.73





MUNICIPIO DE DURANGO  
DIRECCION MUNICIPAL DE ADMINISTRACIÓN Y FINANZAS

Gobierno Ciudadano  
**DURANGO**

ESTADO ANALITICO DEL EJERCICIO DEL PRESUPUESTO DE EGRESOS 2016  
FONDO DE APORTACIONES PARA LA INFRAESTRUCTURA SOCIAL MUNICIPAL 2015

C/A	NOMBRE	PRESUPUESTO	ACUMULADO	VARIACION
-----	--------	-------------	-----------	-----------

EGRESOS

150000000	SUMA TOTAL DE EGRESOS	0.00	0.00	0.00
-----------	-----------------------	------	------	------



MUNICIPIO DE DURANGO  
DIRECCION MUNICIPAL DE ADMINISTRACIÓN Y FINANZAS

ESTADO ANALÍTICO DEL EJERCICIO DEL PRESUPUESTO DE EGRESOS 2016  
FONDO DE APORTACIONES PARA LA INFRAESTRUCTURA SOCIAL MUNICIPAL 2015

GOBIERNO CIUDADANO  
**DURANGO**

CTA	NOMBRE	PRESUPUESTO	ACUMULADO	VARIACION
-----	--------	-------------	-----------	-----------

EGRESOS

51340000	SERVICIOS FINANCIEROS, BANCARIOS Y COMERCIALES	0.00	20.64	-20.64
51341000	Servicios Financieros y Bancarios	0.00	20.64	-20.64
51300000	SERVICIOS GENERALES	0.00	20.64	-20.64

13600000	INVERSION PUBLICA	0.00	5,543,235.14	-5,543,235.14
13600000	Inversión Pública	0.00	5,543,235.14	-5,543,235.14
13600000	INVERSION PUBLICA	0.00	5,543,235.14	-5,543,235.14

50000000	SUMA TOTAL DE EGRESOS	0.00	5,543,255.78	-5,543,255.78
----------	-----------------------	------	--------------	---------------



MUNICIPIO DE DURANGO  
DIRECCION MUNICIPAL DE ADMINISTRACIÓN Y FINANZAS

ESTADO ANALITICO DEL EJERCICIO DEL PRESUPUESTO DE EGRESOS 2016  
FONDO DE APORTACIONES PARA LA INFRAESTRUCTURA SOCIAL MUNICIPAL 2016

GOBIERNO CIUDADANO  
**DURANGO**

CTA	NOMBRE	PRESUPUESTO	ACUMULADO I	VARIACION
-----	--------	-------------	-------------	-----------

EGRESOS

51340000	SERVICIOS FINANCIEROS, BANCARIOS Y COMERCIALES	0.00	123.84	-123.84
51341000	Servicios Financieros y Bancarios	0.00	123.84	-123.84
<b>51300000</b>	<b>SERVICIOS GENERALES</b>	<b>0.00</b>	<b>123.84</b>	<b>-123.84</b>

13600000	BIENES MUEBLES, INMUEBLES E INTANGIBLES	0.00	35,136.40	-35,136.40
13600000	Bienes Muebles, Inmuebles e Intangibles	0.00	35,136.40	-35,136.40
<b>13600000</b>	<b>BIENES MUEBLES, INMUEBLES E INTANGIBLES</b>	<b>0.00</b>	<b>35,136.40</b>	<b>-35,136.40</b>

13600000	INVERSION PUBLICA	80,243,154.00	63,197,980.60	17,045,173.40
13600000	Inversión Pública	80,243,154.00	63,197,980.60	17,045,173.40
13630000	PROYECTOS PRODUCTIVOS Y ACCIONES DE FOMENTO	0.00	4,739,970.00	-4,739,970.00
13630000	Acciones de Fomento	0.00	4,739,970.00	-4,739,970.00
<b>13600000</b>	<b>INVERSION PUBLICA</b>	<b>80,243,154.00</b>	<b>67,937,950.60</b>	<b>12,305,203.40</b>

<b>50000000</b>	<b>SUMA TOTAL DE EGRESOS</b>	<b>80,243,154.00</b>	<b>67,973,210.84</b>	<b>12,269,943.16</b>
-----------------	------------------------------	----------------------	----------------------	----------------------



MUNICIPIO DE DURANGO  
DIRECCION MUNICIPAL DE ADMINISTRACIÓN Y FINANZAS  
ESTADO ANALITICO DEL EJERCICIO DEL PRESUPUESTO DE EGRESOS 2016  
SUBSEMUN 2015

Gobierno Ciudadano  
**DURANGO**

NOMBRE	PRESUPUESTO	ACUMULADO	VARIACION
--------	-------------	-----------	-----------

EGRESOS

SUMA TOTAL DE EGRESOS	0.00	0.00	0.00
-----------------------	------	------	------



MUNICIPIO DE DURANGO  
DIRECCION MUNICIPAL DE ADMINISTRACIÓN Y FINANZAS

ESTADO ANALITICO DEL EJERCICIO DEL PRESUPUESTO DE EGRESOS 2016  
SUBSEMUN 2016

GOBIERNO CIUDADANO  
**DURANGO**

NOMBRE	PRESUPUESTO	ACUMULADO	VARIACION
--------	-------------	-----------	-----------

EGRESOS

<b>MATERIALES DE ADMINISTRACIÓN Y EMISIÓN DE DOCUMENTOS</b>	<b>889,950.00</b>	<b>1,882,384.20</b>	<b>-992,434.20</b>
Materiales, Útiles y Equipos Menores de Oficina	889,950.00	882,547.72	7,402.28
Materiales y Útiles de Impresión y Reproducción	0.00	999,836.48	-999,836.48
<b>VESTUARIO, BLANCOS, PRENDAS DE PROTECCIÓN Y ARTICULOS DEPORTIVOS</b>	<b>5,698,000.00</b>	<b>5,558,537.81</b>	<b>139,462.19</b>
Vestuario y Uniformes	5,698,000.00	5,127,377.71	570,622.29
Prendas de Seguridad y Protección Personal	0.00	431,160.10	-431,160.10
<b>MATERIALES Y SUMINISTROS DE SEGURIDAD</b>	<b>5,435,000.00</b>	<b>4,920,362.14</b>	<b>514,637.86</b>
Materiales de Seguridad Pública	425,000.00	230,748.94	194,251.06
Prendas de Protección de Seguridad Pública Nacional	5,010,000.00	4,689,613.20	320,386.80
<b>HERRAMIENTAS, REFACCIONES Y ACCESORIOS MENORES</b>	<b>0.00</b>	<b>78,178.80</b>	<b>-78,178.80</b>
Herramientas Menores	0.00	78,178.80	-78,178.80
<b>MATERIALES Y SUMINISTROS</b>	<b>12,022,950.00</b>	<b>12,439,462.95</b>	<b>-416,512.95</b>

<b>SERVICIOS PROFESIONALES, CIENTIFICOS Y TECNICOS Y OTROS SERVICIOS</b>	<b>11,820,466.00</b>	<b>7,264,270.82</b>	<b>4,556,195.18</b>
Servicios de Capacitación	7,840,855.00	5,709,355.00	2,131,500.00
Servicios de apoyo administrativo, traducción, fotocopiado e impresión	2,424,611.00	0.00	2,424,611.00
Servicios Profesionales, Científicos y Técnicos Integrales	1,555,000.00	1,554,915.82	84.18
<b>SERVICIOS FINANCIEROS, BANCARIOS Y COMERCIALES</b>	<b>0.00</b>	<b>0.10</b>	<b>-0.10</b>
Servicios Financieros y Bancarios	0.00	0.10	-0.10
<b>OTROS SERVICIOS GENERALES</b>	<b>0.00</b>	<b>328,668.30</b>	<b>-328,668.30</b>
Otros Servicios Generales.	0.00	328,668.30	-328,668.30
<b>SERVICIOS GENERALES</b>	<b>11,820,466.00</b>	<b>7,592,939.22</b>	<b>4,227,526.78</b>

<b>BIENES MUEBLES, INMUEBLES E INTANGIBLES</b>	<b>2,364,014.00</b>	<b>4,664,065.90</b>	<b>-2,300,051.90</b>
Bienes Muebles, Inmuebles e Intangibles	2,364,014.00	4,664,065.90	-2,300,051.90
<b>BIENES MUEBLES, INMUEBLES E INTANGIBLES</b>	<b>2,364,014.00</b>	<b>4,664,065.90</b>	<b>-2,300,051.90</b>



MUNICIPIO DE DURANGO  
DIRECCION MUNICIPAL DE ADMINISTRACIÓN Y FINANZAS



PRESUPUESTO DE EGRESOS POR FONDO PARA EJERCICIO 2016

CTA	NOMBRE	TESORERIA	FORTEALECIMIENTO	SUBSEMUN 2016	SUBSEMUN 2015	INFRA 2015	INFRA 2016	CONSOLIDADO
<b>EGRESOS</b>								
<b>51110000</b>	<b>REMUNERACIONES AL PERSONAL DE CARÁCTER PERMANENTE</b>	<b>232,951,683.57</b>	<b>87,953,168.33</b>	<b>0.00</b>	<b>0.00</b>	<b>0.00</b>	<b>0.00</b>	<b>320,904,851.90</b>
51111000	Dietas	8,600,573.22	0.00	0.00	0.00	0.00	0.00	8,600,573.22
51113000	Sueldo Base al Personal Permanente	224,351,110.35	87,953,168.33	0.00	0.00	0.00	0.00	312,304,278.68
<b>51120000</b>	<b>REMUNERACIONES AL PERSONAL DE CARACTER TRANSITORIO</b>	<b>46,665,602.16</b>	<b>3,817,634.46</b>	<b>0.00</b>	<b>0.00</b>	<b>0.00</b>	<b>0.00</b>	<b>50,483,236.62</b>
51121000	Honorarios y Asimilables a Salarios	3,729,708.33	203,347.64	0.00	0.00	0.00	0.00	3,933,055.97
51122000	Sueldo Base al Personal Eventual	42,275,963.43	3,614,286.82	0.00	0.00	0.00	0.00	45,890,250.25
51123000	Retribuciones por Servicios de Carácter social	659,930.40	0.00	0.00	0.00	0.00	0.00	659,930.40
<b>51130000</b>	<b>REMUNERACIONES ADICIONALES Y ESPECIALES</b>	<b>135,426,809.49</b>	<b>37,277,797.12</b>	<b>0.00</b>	<b>0.00</b>	<b>0.00</b>	<b>0.00</b>	<b>172,704,606.61</b>
51132000	Prima Vacacional, Dominical y Gratificación de Fin de Año	50,244,321.67	18,639,268.42	0.00	0.00	0.00	0.00	68,883,590.09
51133000	Horas Extraordinarias	11,911,440.94	0.00	0.00	0.00	0.00	0.00	11,911,440.94
51134000	Compensaciones	73,217,906.68	18,638,528.70	0.00	0.00	0.00	0.00	91,856,435.38
51137000	Honorarios Especiales	53,140.20	0.00	0.00	0.00	0.00	0.00	53,140.20
<b>51140000</b>	<b>SEGURIDAD SOCIAL</b>	<b>81,078,327.92</b>	<b>33,250,951.83</b>	<b>0.00</b>	<b>0.00</b>	<b>0.00</b>	<b>0.00</b>	<b>114,329,279.75</b>
51141000	Aportaciones de Seguridad Social	58,860,435.21	20,344,901.36	0.00	0.00	0.00	0.00	79,205,336.57
51143000	Aportaciones al Sistema para el Retiro	20,141,181.50	7,738,889.55	0.00	0.00	0.00	0.00	27,880,071.05
51144000	Aportaciones para Seguros	2,076,711.21	5,167,160.92	0.00	0.00	0.00	0.00	7,243,872.13
<b>51150000</b>	<b>OTRAS PRESTACIONES SOCIALES Y ECONOMICAS</b>	<b>74,010,429.93</b>	<b>37,254,518.25</b>	<b>0.00</b>	<b>0.00</b>	<b>0.00</b>	<b>0.00</b>	<b>111,264,948.18</b>
51152000	Indemnizaciones	9,000,000.00	0.00	0.00	0.00	0.00	0.00	9,000,000.00
51154000	Prestaciones Contractuales	33,988,883.56	24,489,183.23	0.00	0.00	0.00	0.00	58,478,066.79
51155000	Apoyo a la Capacitación de los Servidores Públicos	6,151,857.50	0.00	0.00	0.00	0.00	0.00	6,151,857.50
51159000	Otras Prestaciones Sociales y Económicas	24,869,688.87	12,765,335.02	0.00	0.00	0.00	0.00	37,635,023.89
<b>51100000</b>	<b>SERVICIOS PERSONALES</b>	<b>570,132,853.07</b>	<b>199,554,069.99</b>	<b>0.00</b>	<b>0.00</b>	<b>0.00</b>	<b>0.00</b>	<b>769,686,923.06</b>
<b>51210000</b>	<b>MATERIALES DE ADMINISTRACIÓN Y EMISIÓN DE DOCUMENTOS</b>	<b>17,242,523.28</b>	<b>0.00</b>	<b>889,950.00</b>	<b>0.00</b>	<b>0.00</b>	<b>0.00</b>	<b>18,132,473.28</b>
51211000	Materiales, Útiles y Equipos Menores de Oficina	1,592,756.28	0.00	889,950.00	0.00	0.00	0.00	2,482,706.28
51212000	Materiales y Útiles de Impresión y Reproducción	12,109,889.00	0.00	0.00	0.00	0.00	0.00	12,109,889.00
51214000	Materiales, Útiles y Equipos Menores de Tecnología de Información y Com.	2,194,543.00	0.00	0.00	0.00	0.00	0.00	2,194,543.00
51216000	Material de Limpieza	1,264,785.00	0.00	0.00	0.00	0.00	0.00	1,264,785.00
51217000	Material y Útiles de Enseñanza	80,550.00	0.00	0.00	0.00	0.00	0.00	80,550.00
<b>51220000</b>	<b>ALIMENTOS Y UTENSILIOS</b>	<b>7,034,317.50</b>	<b>2,596,182.00</b>	<b>0.00</b>	<b>0.00</b>	<b>0.00</b>	<b>0.00</b>	<b>9,630,499.50</b>
51221000	Productos Alimenticios para Personas.	4,731,008.00	0.00	0.00	0.00	0.00	0.00	4,731,008.00
51222000	Productos Alimenticios para Animales	2,301,809.50	2,596,182.00	0.00	0.00	0.00	0.00	4,897,991.50
51223000	Utensilios para el Servicio de Comedor	1,500.00	0.00	0.00	0.00	0.00	0.00	1,500.00
<b>51230000</b>	<b>MATERIALES Y ARTICULOS DE CONSTRUCCIÓN Y REPARACIÓN</b>	<b>9,415,974.55</b>	<b>0.00</b>	<b>0.00</b>	<b>0.00</b>	<b>0.00</b>	<b>0.00</b>	<b>9,415,974.55</b>
51241000	Productos Minerales No Metalicos	2,594,284.15	0.00	0.00	0.00	0.00	0.00	2,594,284.15
51242000	Cementos y Productos de Cemento	6,890.40	0.00	0.00	0.00	0.00	0.00	6,890.40
51244000	Madera y Productos de Madera	264,000.00	0.00	0.00	0.00	0.00	0.00	264,000.00



MUNICIPIO DE DURANGO  
DIRECCION MUNICIPAL DE ADMINISTRACIÓN Y FINANZAS

GOBIERNO CIUDADANO  
**DURANGO**

PRESUPUESTO DE EGRESOS POR FONDO PARA EJERCICIO 2016

CTA	NOMBRE	TESORERIA	FORTALECIMIENTO	SUBSEMUN 2016	SUBSEMUN 2015	INFRA 2015	INFRA 2016	CONSOLIDADO
51246000	Material Electrico y Electronico	4,000,000.00	0.00	0.00	0.00	0.00	0.00	4,000,000.00
51249000	Otros Materiales y Articulos de Construcción y Reparación	2,550,800.00	0.00	0.00	0.00	0.00	0.00	2,550,800.00
<b>51250000</b>	<b>PRODUCTOS QUIMICOS, FARMACEUTICOS Y DE LABORATORIO</b>	<b>4,782,000.00</b>	<b>0.00</b>	<b>0.00</b>	<b>0.00</b>	<b>0.00</b>	<b>0.00</b>	<b>4,782,000.00</b>
51252000	Fertilizantes, Pesticidas y Otros Agroquimicos	61,000.00	0.00	0.00	0.00	0.00	0.00	61,000.00
51253000	Medicinas y Productos Farmaceuticos	4,307,000.00	0.00	0.00	0.00	0.00	0.00	4,307,000.00
51254000	Materiales, Accesorios y Suministros Médicos	30,000.00	0.00	0.00	0.00	0.00	0.00	30,000.00
51255000	Materiales y Accesorios de Laboratorio	0.00	0.00	0.00	0.00	0.00	0.00	0.00
51259000	Otros Productos Quimicos	384,000.00	0.00	0.00	0.00	0.00	0.00	384,000.00
<b>51260000</b>	<b>COMBUSTIBLES, LUBRICANTES Y ADITIVOS</b>	<b>41,569,908.29</b>	<b>15,002,391.71</b>	<b>0.00</b>	<b>0.00</b>	<b>0.00</b>	<b>0.00</b>	<b>56,572,300.00</b>
51261000	Combustibles, Lubricantes y Aditivos	41,569,908.29	15,002,391.71	0.00	0.00	0.00	0.00	56,572,300.00
<b>51270000</b>	<b>VESTUARIO, BLANCOS, PRENDAS DE PROTECCIÓN Y ARTICULOS DEPORTIVOS</b>	<b>1,635,592.74</b>	<b>0.00</b>	<b>5,698,000.00</b>	<b>0.00</b>	<b>0.00</b>	<b>0.00</b>	<b>7,333,592.74</b>
51271000	Vestuario y Uniformes	1,415,592.74	0.00	5,698,000.00	0.00	0.00	0.00	7,113,592.74
51272000	Prendas de Seguridad y Protección Personal	0.00	0.00	0.00	0.00	0.00	0.00	0.00
51273000	Articulos Deportivos	207,000.00	0.00	0.00	0.00	0.00	0.00	207,000.00
51274000	Productos Textiles	13,000.00	0.00	0.00	0.00	0.00	0.00	13,000.00
51275000	Blancos y Otros Productos Textiles	0.00	0.00	0.00	0.00	0.00	0.00	0.00
<b>51280000</b>	<b>MATERIALES Y SUMINISTROS DE SEGURIDAD</b>	<b>0.00</b>	<b>0.00</b>	<b>5,435,000.00</b>	<b>0.00</b>	<b>0.00</b>	<b>0.00</b>	<b>5,435,000.00</b>
51282000	Materiales de Seguridad Pública	0.00	0.00	425,000.00	0.00	0.00	0.00	425,000.00
51283000	Prendas de Proteccion de Seguridad Publica Nacional	0.00	0.00	5,010,000.00	0.00	0.00	0.00	5,010,000.00
<b>51290000</b>	<b>HERRAMIENTAS, REFACCIONES Y ACCESORIOS MENORES</b>	<b>231,400.00</b>	<b>0.00</b>	<b>0.00</b>	<b>0.00</b>	<b>0.00</b>	<b>0.00</b>	<b>231,400.00</b>
51291000	Herramientas Menores	187,750.00	0.00	0.00	0.00	0.00	0.00	187,750.00
51292000	Refacciones y Accesorios Menores de Edificios	38,650.00	0.00	0.00	0.00	0.00	0.00	38,650.00
51293000	Refacciones y Accesorios Menores de Mobiliario y Equipo	0.00	0.00	0.00	0.00	0.00	0.00	0.00
51294000	Refacciones y Accesorios Menores de Equipo de cómputo y Tecnologías de la Información	0.00	0.00	0.00	0.00	0.00	0.00	0.00
51296000	Refacciones y Accesorios Menores de Equipo de Transporte	5,000.00	0.00	0.00	0.00	0.00	0.00	5,000.00
51298000	Refacciones y Accesorios Menores de Maquinaria y otros equipos	0.00	0.00	0.00	0.00	0.00	0.00	0.00
<b>51200000</b>	<b>MATERIALES Y SUMINISTROS</b>	<b>81,911,716.36</b>	<b>17,598,573.71</b>	<b>12,022,950.00</b>	<b>0.00</b>	<b>0.00</b>	<b>0.00</b>	<b>111,533,240.07</b>
<b>51310000</b>	<b>SERVICIOS BASICOS</b>	<b>108,248,515.35</b>	<b>13,817,367.25</b>	<b>0.00</b>	<b>0.00</b>	<b>0.00</b>	<b>0.00</b>	<b>122,065,882.60</b>
51311000	Energia electrica	93,844,009.35	13,817,367.25	0.00	0.00	0.00	0.00	107,661,376.60
51312000	Gas	4,128,300.00	0.00	0.00	0.00	0.00	0.00	4,128,300.00
51313000	Agua	4,295,150.00	0.00	0.00	0.00	0.00	0.00	4,295,150.00
51314000	Telefonia Tradicional	2,676,878.00	0.00	0.00	0.00	0.00	0.00	2,676,878.00
51315000	Telefonia Celular	2,208,378.00	0.00	0.00	0.00	0.00	0.00	2,208,378.00
51317000	Servicios de Acceso de Internet, Redes y Procesamiento de Información	985,000.00	0.00	0.00	0.00	0.00	0.00	985,000.00
51318000	Servicios Postales y Telegraficos	110,800.00	0.00	0.00	0.00	0.00	0.00	110,800.00
<b>51320000</b>	<b>SERVICIOS DE ARRENDAMIENTO</b>	<b>54,142,716.28</b>	<b>15,000,000.00</b>	<b>0.00</b>	<b>0.00</b>	<b>0.00</b>	<b>0.00</b>	<b>69,142,716.28</b>
51321000	Arrendamiento de Edificios	5,526,986.28	0.00	0.00	0.00	0.00	0.00	5,526,986.28
51322000	Arrendamiento de Mobiliario y Equipo de Administración, Educacional y Recreativo	24,100,000.00	0.00	0.00	0.00	0.00	0.00	24,100,000.00



MUNICIPIO DE DURANGO  
DIRECCION MUNICIPAL DE ADMINISTRACIÓN Y FINANZAS

Gobierno Ciudadano  
**DURANGO**

PRESUPUESTO DE EGRESOS POR FONDO PARA EJERCICIO 2016

CTA	NOMBRE	TESORERIA	FORTALECIMIENTO	SUBSEMUN 2016	SUBSEMUN 2015	INFRA 2015	INFRA 2016	CONSOLIDADO
51324000	Arrendamiento de Equipo de Transporte	9,223,800.00	0.00	0.00	0.00	0.00	0.00	9,223,800.00
51325000	Arrendamiento de Maquinaria, Otros Equipos y Herramientas	7,151,530.00	15,000,000.00	0.00	0.00	0.00	0.00	22,151,530.00
51328000	Otros Arrendamientos	8,140,400.00	0.00	0.00	0.00	0.00	0.00	8,140,400.00
<b>51330000</b>	<b>SERVICIOS PROFESIONALES, CIENTIFICOS Y TECNICOS Y OTROS SERVICIOS</b>	<b>22,167,063.43</b>	<b>0.00</b>	<b>11,820,466.00</b>	<b>0.00</b>	<b>0.00</b>	<b>0.00</b>	<b>33,987,529.43</b>
51333000	Servicios de Consultoría Administrativa, Procesos, Técnica y en Tecnologías de la Información	22,167,063.43	0.00	0.00	0.00	0.00	0.00	22,167,063.43
51334000	Servicios de Capacitación	0.00	0.00	7,840,855.00	0.00	0.00	0.00	7,840,855.00
51336000	Servicios de apoyo administrativo, traduccion, fotocopiado e impresión	0.00	0.00	2,424,611.00	0.00	0.00	0.00	2,424,611.00
51339000	Servicios Profesionales, Científicos y Técnicos Integrales	0.00	0.00	1,555,000.00	0.00	0.00	0.00	1,555,000.00
<b>51340000</b>	<b>SERVICIOS FINANCIEROS, BANCARIOS Y COMERCIALES</b>	<b>5,001,166.05</b>	<b>3,324,045.05</b>	<b>0.00</b>	<b>0.00</b>	<b>0.00</b>	<b>0.00</b>	<b>8,325,211.10</b>
51341000	Servicios Financieros y Bancarios	3,195,000.00	0.00	0.00	0.00	0.00	0.00	3,195,000.00
51345000	Seguros de Bienes Patrimoniales	1,177,166.05	3,324,045.05	0.00	0.00	0.00	0.00	4,501,211.10
51347000	Fletes y Maniobras	629,000.00	0.00	0.00	0.00	0.00	0.00	629,000.00
51348000	Comisiones Por Ventas	0.00	0.00	0.00	0.00	0.00	0.00	0.00
<b>51350000</b>	<b>SERVICIOS DE INSTALACIÓN, REPARACIÓN Y MANTENIMIENTO</b>	<b>23,426,023.00</b>	<b>70,808,745.00</b>	<b>0.00</b>	<b>0.00</b>	<b>0.00</b>	<b>0.00</b>	<b>94,234,768.00</b>
51351000	Conservación y Mantenimiento Menor de Inmuebles	10,312,983.00	0.00	0.00	0.00	0.00	0.00	10,312,983.00
51352000	Inst. Reparación y Mto. De Mob. Y Eq. de Administración	60,200.00	0.00	0.00	0.00	0.00	0.00	60,200.00
51353000	Reparación y Mantenimiento de Equipo de Computo	279,750.00	0.00	0.00	0.00	0.00	0.00	279,750.00
51355000	Reparación y Mantenimiento de Equipo de Transporte	7,579,960.00	8,550,000.00	0.00	0.00	0.00	0.00	16,129,960.00
51357000	Instalación, Reparación y Mto. De Maquinaria, Otros Equipos y Herramientas	5,157,130.00	0.00	0.00	0.00	0.00	0.00	5,157,130.00
51358000	Servicios de Limpieza y Manejo de Desechos	36,000.00	62,258,745.00	0.00	0.00	0.00	0.00	62,294,745.00
<b>51360000</b>	<b>SERVICIOS DE COMUNICACIÓN SOCIAL Y PUBLICIDAD</b>	<b>32,537,984.00</b>	<b>0.00</b>	<b>0.00</b>	<b>0.00</b>	<b>0.00</b>	<b>0.00</b>	<b>32,537,984.00</b>
51361000	Difusión por radio, televisión y otros medios de mensajes sobre programas y actividades gubern	32,537,984.00	0.00	0.00	0.00	0.00	0.00	32,537,984.00
<b>51370000</b>	<b>SERVICIOS DE TRASLADO Y VIATICOS</b>	<b>2,671,830.00</b>	<b>0.00</b>	<b>0.00</b>	<b>0.00</b>	<b>0.00</b>	<b>0.00</b>	<b>2,671,830.00</b>
51371000	Pasajes Aereos	1,386,890.00	0.00	0.00	0.00	0.00	0.00	1,386,890.00
51372000	Pasajes Terrestres	405,340.00	0.00	0.00	0.00	0.00	0.00	405,340.00
51375000	Viaticos en el Pais	858,600.00	0.00	0.00	0.00	0.00	0.00	858,600.00
51376000	viaticos en el Extranjero	21,000.00	0.00	0.00	0.00	0.00	0.00	21,000.00
<b>51380000</b>	<b>SERVICIOS OFICIALES</b>	<b>34,584,158.99</b>	<b>0.00</b>	<b>0.00</b>	<b>0.00</b>	<b>0.00</b>	<b>0.00</b>	<b>34,584,158.99</b>
51382000	Gastos de Orden Social y Cultural	31,879,958.99	0.00	0.00	0.00	0.00	0.00	31,879,958.99
51385000	Gastos de Representación	2,704,200.00	0.00	0.00	0.00	0.00	0.00	2,704,200.00
<b>51390000</b>	<b>OTROS SERVICIOS GENERALES</b>	<b>22,671,872.49</b>	<b>0.00</b>	<b>0.00</b>	<b>0.00</b>	<b>0.00</b>	<b>0.00</b>	<b>22,671,872.49</b>
51391000	Servicios Funerarios y de Cementerios	20,000.00	0.00	0.00	0.00	0.00	0.00	20,000.00
51392000	Impuestos y Derechos	6,657,982.70	0.00	0.00	0.00	0.00	0.00	6,657,982.70
51395000	Penas, Multas, Accesorios y Actualizaciones	10,000.00	0.00	0.00	0.00	0.00	0.00	10,000.00
51396000	Otros Gastos por Responsabilidades	3,340,832.00	0.00	0.00	0.00	0.00	0.00	3,340,832.00
51399000	Otros Servicios Generales.	12,643,057.79	0.00	0.00	0.00	0.00	0.00	12,643,057.79
<b>51300000</b>	<b>SERVICIOS GENERALES</b>	<b>305,451,329.59</b>	<b>102,950,157.30</b>	<b>11,820,466.00</b>	<b>0.00</b>	<b>0.00</b>	<b>0.00</b>	<b>420,221,952.89</b>
<b>53000000</b>	<b>PARTICIPACIONES Y APORTACIONES</b>	<b>0.00</b>	<b>0.00</b>	<b>0.00</b>	<b>0.00</b>	<b>0.00</b>	<b>0.00</b>	<b>0.00</b>





MUNICIPIO DE DURANGO  
DIRECCION MUNICIPAL DE ADMINISTRACIÓN Y FINANZAS

GOBIERNO CIUDADANO  
**DURANGO**

PRESUPUESTO DE EGRESOS POR FONDO PARA EJERCICIO 2016

CTA	NOMBRE	TESORERIA	FORTALECIMIENTO	SUBSEMUN 2016	SUBSEMUN 2015	INFRA 2015	INFRA 2016	CONSOLIDADO
53800000	Participaciones	0.00	0.00	0.00	0.00	0.00	0.00	0.00
53830000	Aportaciones	0.00	0.00	0.00	0.00	0.00	0.00	0.00
53850000	<b>CONVENIOS</b>	0.00	0.00	0.00	0.00	0.00	0.00	0.00
53853000	Otros Convenios	0.00	0.00	0.00	0.00	0.00	0.00	0.00
53000000	<b>PARTICIPACIONES Y APORTACIONES</b>	0.00	0.00	0.00	0.00	0.00	0.00	0.00
13600000	<b>BIENES MUEBLES, INMUEBLES E INTANGIBLES</b>	9,000,000.00	0.00	2,364,014.00	0.00	0.00	0.00	11,364,014.00
13600000	Bienes Muebles, Inmuebles e Intangibles	9,000,000.00	0.00	2,364,014.00	0.00	0.00	0.00	11,364,014.00
13600000	<b>BIENES MUEBLES, INMUEBLES E INTANGIBLES</b>	9,000,000.00	0.00	2,364,014.00	0.00	0.00	0.00	11,364,014.00
13600000	<b>INVERSION PUBLICA</b>	320,333,927.51	0.00	0.00	0.00	0.00	80,243,154.00	400,577,081.51
13600000	Inversión Pública	320,333,927.51	0.00	0.00	0.00	0.00	80,243,154.00	400,577,081.51
13630000	<b>PROYECTOS PRODUCTIVOS Y ACCIONES DE FOMENTO</b>	0.00	0.00	0.00	0.00	0.00	0.00	0.00
13630000	Acciones de Fomento	0.00	0.00	0.00	0.00	0.00	0.00	0.00
13600000	<b>INVERSION PUBLICA</b>	320,333,927.51	0.00	0.00	0.00	0.00	80,243,154.00	400,577,081.51
52420000	<b>TRANSFERENCIAS OTORGADAS A ENTIDADES PARAESTATALES</b>	87,547,573.17	0.00	0.00	0.00	0.00	0.00	87,547,573.17
52421000	Transferencias Otorgadas a Entidades Paraestatales	87,547,573.17	0.00	0.00	0.00	0.00	0.00	87,547,573.17
52430000	<b>SUBSIDIOS Y SUBVENCIONES</b>	159,436,822.60	0.00	0.00	0.00	0.00	0.00	159,436,822.60
52431000	Subsidio a la Producción	0.00	0.00	0.00	0.00	0.00	0.00	0.00
52433000	Subsidio a la Inversión	0.00	0.00	0.00	0.00	0.00	0.00	0.00
52439000	Otros subsidios	159,436,822.60	0.00	0.00	0.00	0.00	0.00	159,436,822.60
52440000	<b>AYUDAS SOCIALES</b>	52,135,718.20	0.00	0.00	0.00	0.00	0.00	52,135,718.20
52441000	Ayudas Sociales a Personas	12,646,450.60	0.00	0.00	0.00	0.00	0.00	12,646,450.60
52443000	Ayudas Sociales a Instituciones de Enseñanza	1,294,518.00	0.00	0.00	0.00	0.00	0.00	1,294,518.00
52445000	Ayudas Sociales a Instituciones sin Fines de Lucro	7,750,478.25	0.00	0.00	0.00	0.00	0.00	7,750,478.25
52448000	Ayudas por Desastres Naturales y Otros Siniestros	30,444,271.35	0.00	0.00	0.00	0.00	0.00	30,444,271.35
52450000	<b>PENSIONES Y JUBILACIONES</b>	1,100,000.00	0.00	0.00	0.00	0.00	0.00	1,100,000.00
52452000	Jubilaciones	1,100,000.00	0.00	0.00	0.00	0.00	0.00	1,100,000.00
52000000	<b>TRANSFERENCIAS, ASIGNACIONES, SUBSIDIOS Y OTRAS AYUDAS</b>	300,220,113.97	0.00	0.00	0.00	0.00	0.00	300,220,113.97
54920000	<b>AMORTIZACION DE LA DEUDA PÚBLICA</b>	95,253,340.03	0.00	0.00	0.00	0.00	0.00	95,253,340.03
54921000	Amortización de la Deuda Pública	95,253,340.03	0.00	0.00	0.00	0.00	0.00	95,253,340.03
54920000	<b>INTERESES DE LA DEUDA PÚBLICA</b>	30,894,888.20	0.00	0.00	0.00	0.00	0.00	30,894,888.20
54921000	Intereses de la Deuda Interna con Instituciones de Credito	30,894,888.20	0.00	0.00	0.00	0.00	0.00	30,894,888.20
54930000	<b>COMISIONES DE LA DEUDA PÚBLICA</b>	0.00	0.00	0.00	0.00	0.00	0.00	0.00
54931000	Comisiones de la Deuda Pública Interna	0.00	0.00	0.00	0.00	0.00	0.00	0.00
54900000	<b>INTERESES COMISIONES Y OTROS GASTOS DE LA DEUDA PÚBLICA</b>	126,148,228.23	0.00	0.00	0.00	0.00	0.00	126,148,228.23



MUNICIPIO DE DURANGO  
DIRECCION MUNICIPAL DE ADMINISTRACIÓN Y FINANZAS



PRESUPUESTO DE EGRESOS POR FONDO PARA EJERCICIO 2016

CTA	NOMBRE	TESORERIA	FORTALECIMIENTO	SUBSEMUN 2016	SUBSEMUN 2015	INFRA 2015	INFRA 2016	CONSOLIDADO
50000000	SUMA TOTAL DE EGRESOS	1,713,198,168.73	320,102,801.00	26,207,430.00	0.00	0.00	80,243,154.00	2,139,751,553.73



51290000	HERRAMIENTAS, REPARACIONES Y ACCESORIOS MENORES	704.21	2,121.60	5,942.20	20,044.45	36,070.24	13,302.70	65,303.02	60,343.81	4,771.03	41,201.43	65,303.01	167,267.88	404,493.31
51291000	Herramientas Menores	704.21	2,121.60	4,587.84	57,086.19	46,411.71	7,893.68	23,828.12	9,535.02	573.04	6,510.33	47,522.67	144,944.76	351,719.19
51292000	Refacciones y Accesorios Menores de Edificios	0.00	0.00	1,354.36	1,825.24	7,658.50	2,000.10	2,429.90	4,538.22	0.00	2,735.40	1,426.45	6,858.03	30,826.00
51293000	Refacciones y Accesorios Menores de Mobiliario y Equipo	0.00	0.00	0.00	0.00	0.00	0.00	10,295.00	272.63	0.00	356.00	4,308.79	6,700.50	21,930.00
51294000	Refacciones y Accesorios Menores de Equipo de computo y Tecnologías de la Información	0.00	0.00	0.00	0.00	0.00	0.00	0.00	0.00	4,197.99	1,965.40	12,047.10	4,569.74	22,780.00
51296000	Refacciones y Accesorios Menores de Equipo de Transporte	0.00	0.00	0.00	0.00	0.00	0.00	19,000.00	0.00	0.00	0.00	0.00	4,194.85	23,194.00
51298000	Refacciones y Accesorios Menores de Maquinaria y Otros Equipos	0.00	0.00	0.00	0.00	0.00	0.00	4,002.00	0.00	0.00	0.00	0.00	0.00	4,002.00
51200000	MATERIALES Y SUMINISTROS	1,411,502.57	6,655,331.92	5,941,894.25	8,185,843.48	7,223,765.39	5,167,444.29	15,029,291.56	7,028,140.91	2,827,753.39	5,435,476.39	5,576,762.93	38,162,118.69	108,633,323.00
51310000	SERVICIOS BASICOS	8,090,028.37	9,630,509.93	8,731,439.30	9,038,893.45	8,530,056.18	9,486,736.91	11,489,881.72	9,750,419.63	8,655,881.85	9,132,254.11	8,681,480.59	13,194,751.31	114,412,333.33
51311000	Energía eléctrica	7,871,538.00	9,191,295.00	8,217,076.00	8,580,055.00	7,993,156.00	9,071,744.00	7,831,079.00	8,897,944.00	8,373,004.00	8,681,552.00	8,264,655.00	12,100,634.00	105,053,730.00
51312000	Gas	0.00	116,730.50	134,436.85	184,486.90	173,402.70	119,359.11	117,898.31	499,445.34	21,082.76	219,928.45	167,032.35	637,878.25	2,101,681.00
51313000	Agua	0.00	0.00	0.00	0.00	0.00	0.00	3,009,043.40	0.00	0.00	0.00	0.00	0.00	3,009,043.40
51314000	Telefonía Tradicional	137,290.43	137,592.11	181,269.97	112,082.60	180,855.48	112,029.61	318,849.81	180,898.84	180,595.10	147,681.57	112,015.76	408,821.30	2,209,982.00
51315000	Telefonía Celular	0.00	103,090.63	109,314.86	99,257.51	97,825.13	93,432.87	97,523.21	88,132.47	0.00	1,554.97	36,608.75	83,001.18	809,741.00
51317000	Servicios de Acceso de Internet, Redes y Procesamiento de Información	81,199.94	81,199.91	82,034.84	81,200.00	81,216.34	81,199.99	81,235.33	81,199.38	81,199.99	81,209.00	81,199.95	225,755.23	1,119,849.00
51318000	Servicios Postales y Telegráficos	0.00	601.78	7,306.78	1,811.44	3,600.53	8,971.33	34,252.66	2,799.60	0.00	328.12	19,968.78	28,661.35	108,302.00
51320000	SERVICIOS DE ARRENDAMIENTO	2,526,039.16	3,648,467.45	4,772,958.37	5,541,714.34	5,164,748.30	5,716,797.52	7,990,855.28	4,482,410.41	1,859,297.84	3,012,863.18	3,331,880.47	9,275,011.78	57,332,845.00
51321000	Arrendamiento de Edificios	0.00	578,190.53	719,590.36	422,315.84	471,428.96	469,372.47	969,015.62	246,468.68	0.00	319,252.47	557,339.66	1,022,257.77	5,775,232.00
51323000	Arrendamiento de Mobiliario y Equipo de Administración, Educativo y Recreativo	1,776,698.75	1,776,698.75	1,776,698.75	1,776,698.75	1,776,698.75	1,776,698.75	1,776,698.75	1,243,689.11	1,243,689.11	0.00	2,487,378.22	18,655,336.00	18,655,336.00
51324000	Arrendamiento de Equipo de Transporte	749,340.41	749,340.41	749,340.41	749,340.41	749,340.41	749,340.41	749,340.41	524,538.29	524,538.29	0.00	1,072,276.58	7,891,274.00	7,891,274.00
51325000	Arrendamiento de Maquinaria, Otros Equipos y Herramientas	0.00	468,178.51	1,454,115.31	2,510,818.17	2,138,362.05	1,479,873.27	1,648,146.54	2,440,525.65	57,430.44	882,303.38	2,680,553.02	3,675,208.04	19,435,504.00
51328000	Otros Arrendamientos	0.00	76,059.25	73,212.94	82,541.17	28,929.13	1,241,512.62	2,847,653.86	37,188.68	33,640.00	43,080.70	93,787.79	1,017,891.17	5,575,979.00
51330000	SERVICIOS PROFESIONALES, CIENTIFICOS Y TECNICOS Y OTROS SERVICIOS	240,598.80	493,645.08	705,612.39	935,307.15	2,295,624.04	1,315,761.12	2,048,622.89	1,197,523.14	1,792,965.98	544,982.96	7,020,901.18	12,296,910.14	30,888,354.00
51333000	Servicios de Consultoría Administrativa, Procesos, Técnica y en Tecnologías de la Información	240,598.80	493,645.08	705,612.39	935,307.15	2,295,624.04	1,315,761.12	2,048,622.89	597,523.14	1,792,965.98	478,382.96	2,699,873.66	9,880,964.82	23,484,882.00
51334000	Servicios de Capacitación	0.00	0.00	0.00	0.00	0.00	0.00	0.00	600,000.00	0.00	0.00	2,878,427.50	2,230,927.50	5,709,355.00
51336000	Servicios de apoyo administrativo, traducción, fotocopiado e impresión	0.00	0.00	0.00	0.00	0.00	0.00	0.00	0.00	0.00	0.00	0.00	0.00	0.00
51339000	Servicios Profesionales, Científicos y Técnicos Integrales	0.00	0.00	0.00	0.00	0.00	0.00	0.00	0.00	0.00	0.00	66,600.00	1,442,500.00	185,017.82
51340000	SERVICIOS FINANCIEROS, BANCARIOS Y COMERCIALES	930,494.68	339,202.34	229,014.53	354,769.35	264,331.65	789,174.73	230,925.11	3,524,485.10	59,210.18	70,866.48	59,209.97	314,306.38	7,145,990.00
51341000	Servicios Financieros y Bancarios	928,651.14	339,202.34	205,464.07	118,161.06	97,737.56	355,660.28	228,140.80	177,586.45	53,264.38	70,866.48	122,998.92	270,281.90	2,966,015.00
51345000	Seguros de Bienes Patrimoniales	1,843.54	0.00	16,590.46	236,608.29	166,594.09	413,514.45	4,440.00	3,346,898.65	5,945.80	0.00	-92,661.35	20,460.00	4,120,233.00
51347000	Fletes y Maniobras	0.00	0.00	6,960.00	0.00	0.00	0.00	344.31	0.00	0.00	0.00	28,872.40	23,584.48	59,741.00
51348000	Comisiones por Ventas	0.00	0.00	0.00	0.00	0.00	0.00	0.00	0.00	0.00	0.00	0.00	0.00	0.00
51350000	SERVICIOS DE INSTALACIÓN, REPARACIÓN Y MANTENIMIENTO	51,273.54	7,163,348.52	8,317,871.19	7,930,960.83	8,717,419.01	7,836,169.68	10,240,837.97	9,242,422.98	7,228,785.21	7,526,541.77	8,980,392.07	17,086,881.65	100,322,804.00
51351000	Conservación y Mantenimiento Menor de Inmuebles	4,366.89	626,423.89	935,740.80	834,899.17	913,886.17	862,028.49	1,745,532.70	399,127.66	162,623.94	420,056.31	1,716,899.96	5,317,484.79	13,958,690.00
51352000	Inst. Reparación y Mto. De Mob. Y Eq. de Administración	0.00	0.00	116.00	1,287.60	7,076.00	5,825.11	3,480.72	1,973.16	0.00	0.00	4,723.52	11,311.76	35,793.00
51353000	Reparación y Mantenimiento de Equipo de Computo	0.00	0.00	-13,409.60	11,202.99	159,897.22	1,905.00	13,872.13	5,674.72	0.00	1,800.00	12,702.93	24,237.52	244,702.00
51355000	Reparación y Mantenimiento de Equipo de Transporte	1,494.16	955,550.53	1,392,349.65	841,421.89	1,474,135.43	994,308.85	1,633,748.14	1,950,958.69	28,786.45	558,334.62	967,265.39	2,555,356.15	13,351,707.00
51357000	Instalación, Reparación y Mto. De Maquinaria, Otros Equipos y Herramientas	45,392.49	134,614.86	754,140.82	685,024.94	760,987.22	251,961.12	1,029,921.22	673,966.23	32,355.00	303,003.76	213,837.23	1,088,700.86	5,953,905.00
51358000	Servicios de Limpieza y Manejo de Desechos	0.00	5,446,759.24	5,221,914.32	5,557,124.24	5,401,636.97	5,720,163.29	5,814,283.06	6,210,722.50	6,966,999.82	6,243,447.08	6,064,963.04	8,109,790.58	66,777,804.00
51360000	SERVICIOS DE COMUNICACIÓN SOCIAL Y PUBLICIDAD	1,725,366.48	3,257,714.95	2,658,287.22	2,745,716.91	3,991,702.20	1,457,736.87	2,990,503.81	2,649,079.31	0.00	1,343,225.92	2,700,063.74	6,283,460.20	31,800,857.00
51361000	Difusión por radio, televisión y otros medios de mensajes sobre programas y actividades gubernamentales	1,725,366.48	3,257,714.95	2,658,287.22	2,745,716.91	3,991,702.20	1,457,736.87	2,990,503.81	2,649,079.31	0.00	1,343,225.92	2,700,063.74	6,283,460.20	31,800,857.00
51370000	SERVICIOS DE TRASLADO Y VIATICOS	0.00	350,981.30	245,219.11	306,323.29	128,606.01	156,332.99	307,455.03	62,834.00	42,308.98	122,531.41	387,757.36	771,617.99	2,863,947.00
51371000	Pasajes Aéreos	0.00	159,702.00	177,987.00	114,510.99	86,485.00	65,362.00	199,239.00	28,543.63	28,072.00	110,325.00	311,452.00	350,108.76	1,631,787.00
51372000	Pasajes Terrestres	0.00	4,425.00	9,808.24	6,640.21	7,610.00	19,759.40	20,077.80	0.00	2,018.00	3,812.00	16,271.07	113,790.61	204,212.00
51375000	Viaticos en el País	0.00	90,048.76	57,423.87	29,759.59	34,511.01	71,211.59	88,138.43	34,290.37	12,218.96	8,394.41	60,034.29	307,718.62	793,749.00
51376000	viaticos en el Extranjero	0.00	96,785.54	0.00	157,412.50	0.00	0.00	0.00	0.00	0.00	0.00	0.00	0.00	254,198.00
51380000	SERVICIOS OFICIALES	2,657,883.56	4,728,109.45	2,148,837.48	3,316,430.80	2,575,038.70	983,784.50	2,001,831.92	499,620.89	585,477.89	530,775.38	2,087,494.23	11,094,036.01	33,197,120.00
51382000	Gastos de Orden Social y Cultural	2,657,883.56	4,600,170.06	2,007,897.84	3,214,000.50	2,456,907.17	829,798.78	1,746,468.59	499,620.89	565,477.89	422,221.84	1,975,394.36	9,529,675.06	30,505,516.00
51385000	Gastos de Representación	0.00	127,939.39	138,739.62	102,430.30	118,131.53	153,985.72	255,363.33	0.00	0.00	108,553.54	122,059.87	1,564,360.95	2,691,604.00
51390000	OTROS SERVICIOS GENERALES	24,000.00	4,047,845.04	4,353,251.58	3,518,878.81	2,868,509.06	1,328,351.91	2,184,278.28	1,888,314.02	742,684.11	452,464.09	1,493,886.38	5,241,996.30	27,942,435.00
51391000	Servicios Funerarios y de Cementerios	0.00	0.00	0.00	0.00	0.00	0.00	0.00	0.00	0.00	0.00	0.00	44,997.00	69,087.00
51392000	Impuestos y Derechos	0.00	1,549,212.00	59,361.19	1,042,654.00	398,302.00	42,350.58	33,817.00	1,931.29	0.00	0.00	-11,412.08	162,969.22	3,279,185.00
51395000	Penas, Multas, Accesorios y Actualizaciones	0.00	0.00	1,383,250.00	0.00	0.00	0.00	0.00	0.00	0.00	0.00	0.00	0.00	1,383,250.00
51396000	Otros Gastos por Responsabilidades	0.00	0.00	862,500.00	541,074.00	240,000.00	25,000.00	3,712.00	12,702.00	8,120.00	2,088.00	-1		







MUNICIPIO DE DURANGO  
DIRECCION MUNICIPAL DE ADMINISTRACIÓN Y FINANZAS

GOBIERNO CIUDADANO  
**DURANGO**

COMPARATIVO MENSUAL DE EGRESOS 2016  
TESORERIA

TA	NOMBRE	ENERO	FEBRERO	MARZO	ABRIL	MAYO	JUNIO	JULIO	AGOSTO	SEPTIEMBRE	OCTUBRE	NOVIEMBRE	DICIEMBRE	ACUMULADO
51292000	Refacciones y Accesorios Menores de Edificios	0.00	0.00	1,354.36	1,825.24	7,858.50	2,000.10	2,429.90	4,538.22	0.00	2,735.40	1,426.45	6,858.03	30,826.00
51293000	Refacciones y Accesorios Menores de Mobiliario y Equipo	0.00	0.00	0.00	0.00	0.00	0.00	10,295.00	272.63	0.00	356.00	4,306.79	6,700.50	21,930.00
51294000	Refacciones y Accesorios Menores de Equipo de computo y Tecnologías de la Información	0.00	0.00	0.00	0.00	0.00	0.00	0.00	0.00	4,197.99	1,955.40	12,047.10	4,569.74	22,780.00
51295000	Refacciones y Accesorios Menores de Equipo de Transporte	0.00	0.00	0.00	0.00	0.00	0.00	19,000.00	0.00	0.00	0.00	0.00	4,194.85	23,194.00
51298000	Refacciones y Accesorios Menores de Maquinaria y Otros Equipos	0.00	0.00	0.00	0.00	0.00	4,002.00	0.00	0.00	0.00	0.00	0.00	0.00	4,002.00
51200000	<b>MATERIALES Y SUMINISTROS</b>	<b>1,411,502.57</b>	<b>5,054,350.21</b>	<b>4,373,267.81</b>	<b>4,993,550.67</b>	<b>5,583,300.54</b>	<b>3,565,257.41</b>	<b>13,181,474.78</b>	<b>5,780,199.01</b>	<b>1,888,156.85</b>	<b>3,610,140.69</b>	<b>4,662,318.15</b>	<b>24,343,305.79</b>	<b>78,527,014.00</b>
51310000	<b>SERVICIOS BASICOS</b>	<b>8,090,028.37</b>	<b>9,630,509.93</b>	<b>8,731,439.30</b>	<b>9,038,893.45</b>	<b>8,530,058.18</b>	<b>9,486,736.91</b>	<b>4,907,556.72</b>	<b>9,750,419.63</b>	<b>8,655,881.85</b>	<b>9,132,254.11</b>	<b>1,799,721.59</b>	<b>6,610,849.31</b>	<b>94,364,347.00</b>
51311000	Energía eléctrica	7,871,538.00	9,191,295.00	8,217,076.00	8,560,055.00	7,993,156.00	9,071,744.00	1,248,754.00	8,897,944.00	8,373,004.00	8,661,552.00	1,382,896.00	5,516,732.00	85,005,746.00
51312000	Gas	0.00	116,730.50	134,436.85	184,488.90	173,402.70	119,359.11	117,898.31	499,445.34	21,082.76	219,928.45	162,802.35	347,878.25	2,101,681.00
51313000	Agua	0.00	0.00	0.00	0.00	0.00	0.00	3,009,043.40	0.00	0.00	0.00	0.00	0.00	3,009,043.00
51314000	Telefonia Tradicional	137,290.43	137,592.11	181,269.97	112,082.80	180,855.48	112,029.61	318,849.81	180,898.84	180,965.10	147,581.57	112,015.76	408,821.30	2,209,982.00
51315000	Telefonia Celular	0.00	103,090.63	109,314.86	99,257.51	97,825.13	93,432.87	97,523.21	88,132.47	0.00	1,554.97	36,608.75	83,001.18	809,741.00
51317000	Servicios de Acceso de Internet, Redes y Procesamiento de Información	81,199.94	81,199.91	82,034.84	81,200.00	81,216.34	81,199.99	81,235.33	81,199.38	81,199.99	81,209.00	81,199.95	225,755.23	1,119,849.00
51318000	Servicios Postales y Telegraficos	0.00	801.78	7,306.78	1,811.44	3,500.53	8,971.33	34,252.66	2,799.60	0.00	328.12	19,968.78	28,961.35	108,302.00
51320000	<b>SERVICIOS DE ARRENDAMIENTO</b>	<b>2,528,039.18</b>	<b>3,180,288.94</b>	<b>3,343,147.38</b>	<b>4,228,892.36</b>	<b>3,833,249.87</b>	<b>4,295,245.22</b>	<b>6,610,394.71</b>	<b>2,051,884.78</b>	<b>1,859,297.84</b>	<b>2,146,219.77</b>	<b>2,561,117.69</b>	<b>7,327,298.35</b>	<b>43,963,076.00</b>
51321000	Arrendamiento de Edificios	0.00	578,190.53	719,590.96	422,315.84	471,428.96	469,372.47	969,015.62	246,468.68	0.00	319,252.47	557,339.66	1,022,257.77	5,775,232.00
51323000	Arrendamiento de Mobiliario y Equipo de Administración, Educacional y Recreativo	1,776,698.75	1,776,698.75	1,776,698.75	1,776,698.75	1,776,698.75	1,776,698.75	1,776,698.75	1,243,689.11	1,243,689.11	1,243,688.31	0.00	2,487,378.22	18,655,336.00
51324000	Arrendamiento de Equipo de Transporte	749,340.41	749,340.41	749,340.41	749,340.41	749,340.41	749,340.41	749,340.41	524,538.29	524,538.29	524,538.29	0.00	1,072,276.58	7,891,274.00
51325000	Arrendamiento de Maquinaria, Otros Equipos y Herramientas	0.00	0.00	24,304.32	1,197,996.19	806,852.62	58,320.97	267,686.07	0.00	57,430.44	15,660.00	1,909,990.24	1,727,494.61	6,065,735.00
51328000	Otros Arrendamientos	0.00	76,059.25	73,212.94	82,541.17	28,929.13	1,241,512.62	2,847,653.86	37,188.68	33,640.00	43,080.70	93,787.79	1,017,891.17	5,575,497.00
51330000	<b>SERVICIOS PROFESIONALES, CIENTIFICOS Y TECNICOS Y OTROS SERVICIOS</b>	<b>240,598.80</b>	<b>493,645.08</b>	<b>705,612.39</b>	<b>935,307.15</b>	<b>2,295,624.04</b>	<b>1,315,761.12</b>	<b>2,048,622.89</b>	<b>597,523.14</b>	<b>1,792,965.96</b>	<b>544,982.98</b>	<b>2,699,873.66</b>	<b>9,953,568.82</b>	<b>23,624,084.00</b>
51333000	Servicios de Consultoría Administrativa, Procesos, Técnica y en Tecnologías de la Información	240,598.80	493,645.08	705,612.39	935,307.15	2,295,624.04	1,315,761.12	2,048,622.89	597,523.14	1,792,965.96	478,382.96	2,699,873.66	9,980,964.82	23,484,882.00
51334000	Servicios de Capacitación	0.00	0.00	0.00	0.00	0.00	0.00	0.00	0.00	0.00	0.00	0.00	0.00	0.00
51336000	Servicios de apoyo administrativo, traducción, fotocopiado e Impresión	0.00	0.00	0.00	0.00	0.00	0.00	0.00	0.00	0.00	0.00	0.00	0.00	0.00
51339000	Servicios Profesionales, Científicos y Técnicos Integrados	0.00	0.00	0.00	0.00	0.00	0.00	0.00	0.00	0.00	66,600.00	0.00	72,602.00	139,202.00
51340000	<b>SERVICIOS FINANCIEROS, BANCARIOS Y COMERCIALES</b>	<b>930,474.04</b>	<b>339,187.26</b>	<b>228,562.13</b>	<b>354,789.35</b>	<b>264,331.65</b>	<b>769,174.73</b>	<b>230,925.11</b>	<b>200,429.73</b>	<b>59,210.18</b>	<b>70,825.20</b>	<b>183,005.38</b>	<b>314,820.60</b>	<b>3,945,715.00</b>
51341000	Servicios Financieros y Bancarios	928,630.50	339,187.26	205,011.67	118,151.06	97,737.56	365,660.28	226,140.80	177,576.13	53,264.38	70,825.20	122,864.76	270,796.12	2,965,859.00
51345000	Seguros de Bienes Patrimoniales	1,843.54	0.00	16,590.46	236,608.29	166,594.09	413,514.45	4,440.00	22,853.00	5,945.80	0.00	31,268.22	20,460.00	920,118.00
51347000	Fieles y Maniobras	0.00	0.00	6,960.00	0.00	0.00	0.00	344.31	0.00	0.00	0.00	28,872.40	23,564.48	69,741.00
51348000	Comisiones por Ventas	0.00	0.00	0.00	0.00	0.00	0.00	0.00	0.00	0.00	0.00	0.00	0.00	0.00
51350000	<b>SERVICIOS DE INSTALACIÓN, REPARACIÓN Y MANTENIMIENTO</b>	<b>51,273.54</b>	<b>1,192,863.27</b>	<b>2,242,668.79</b>	<b>1,810,449.81</b>	<b>2,503,781.32</b>	<b>1,598,345.78</b>	<b>3,598,288.10</b>	<b>1,676,745.02</b>	<b>241,785.39</b>	<b>991,302.04</b>	<b>2,321,895.94</b>	<b>7,097,248.53</b>	<b>25,328,585.00</b>
51351000	Conservación y Mantenimiento Menor de Inmuebles	4,386.89	626,423.89	935,740.80	834,899.17	913,686.17	862,028.49	1,745,532.70	399,127.66	182,623.94	420,056.31	1,716,899.96	5,248,484.79	13,889,890.00
51352000	Inst. Reparación y Mto. De Mob. Y Eq. de Administración	0.00	0.00	116.00	1,287.60	7,076.00	5,825.11	3,480.72	1,973.16	0.00	0.00	4,723.52	11,311.76	35,793.00
51353000	Reparación y Mantenimiento de Equipo de Computo	0.00	0.00	13,409.60	11,202.99	159,897.22	1,905.00	13,872.13	5,674.72	0.00	1,800.00	24,237.93	244,702.00	2,447,000.00
51355000	Reparación y Mantenimiento de Equipo de Transporte	1,494.16	431,624.52	537,867.57	272,143.71	658,413.71	474,124.64	796,283.23	592,337.25	26,786.45	261,097.77	369,296.26	738,713.60	5,160,172.00
51357000	Instalación, Reparación y Mto. De Maquinaria, Otros Equipos y Herramientas	45,392.49	134,614.86	754,140.82	685,024.94	760,987.22	251,961.12	1,029,921.22	673,966.23	32,355.00	303,003.76	213,837.23	1,068,700.86	5,953,905.00
51358000	Servicios de Limpieza y Manejo de Desechos	0.00	0.00	1,392.00	5,891.40	3,701.00	2,701.40	9,178.10	3,666.00	0.00	5,344.20	4,446.04	5,800.00	42,121.00
51360000	<b>SERVICIOS DE COMUNICACIÓN SOCIAL Y PUBLICIDAD</b>	<b>1,725,366.48</b>	<b>3,257,714.95</b>	<b>2,656,287.22</b>	<b>2,745,716.91</b>	<b>3,991,702.20</b>	<b>1,457,736.67</b>	<b>2,990,503.81</b>	<b>2,649,079.31</b>	<b>0.00</b>	<b>1,343,225.92</b>	<b>2,700,063.74</b>	<b>6,283,460.20</b>	<b>31,800,857.00</b>
51361000	gubernamentales	1,725,366.48	3,257,714.95	2,656,287.22	2,745,716.91	3,991,702.20	1,457,736.67	2,990,503.81	2,649,079.31	0.00	1,343,225.92	2,700,063.74	6,283,460.20	31,800,857.00
51370000	<b>SERVICIOS DE TRASLADO Y VIATICOS</b>	<b>0.00</b>	<b>350,961.30</b>	<b>245,219.11</b>	<b>308,323.29</b>	<b>128,808.01</b>	<b>156,332.99</b>	<b>307,455.03</b>	<b>62,834.00</b>	<b>42,308.96</b>	<b>122,531.41</b>	<b>387,757.38</b>	<b>771,617.99</b>	<b>2,883,947.45</b>
51371000	Pasajes Aereos	0.00	159,702.00	177,987.00	114,510.99	86,485.00	28,072.00	110,325.00	28,543.63	0.00	110,325.00	311,452.00	350,108.76	1,631,788.00
51372000	Pasajes Terrestres	0.00	4,425.00	9,808.24	6,640.21	7,610.00	19,759.40	20,077.60	0.00	2,018.00	3,812.00	16,271.07	113,790.61	204,212.00
51375000	Viaticos en el Pais	0.00	90,048.76	57,423.87	29,759.59	34,511.01	71,211.59	88,138.43	34,290.37	12,218.96	8,394.41	60,034.29	307,718.62	793,749.00
51379000	viaticos en el Extranjero	0.00	96,785.54	0.00	157,412.50	0.00	0.00	0.00	0.00	0.00	0.00	0.00	0.00	254,198.00
51380000	<b>SERVICIOS OFICIALES</b>	<b>2,657,883.56</b>	<b>4,728,109.45</b>	<b>2,146,637.46</b>	<b>3,316,430.80</b>	<b>2,575,038.70</b>	<b>983,784.50</b>	<b>2,001,831.82</b>	<b>499,620.69</b>	<b>565,477.89</b>	<b>530,775.38</b>	<b>2,097,494.23</b>	<b>11,094,038.01</b>	<b>33,187,120.00</b>
51382000	Gastos de Orden Social y Cultural	2,657,883.56	4,600,170.08	2,007,897.84	3,214,000.50	2,458,907.17	829,798.78	1,748,468.59	499,620.69	565,477.89	422,221.84	1,975,394.36	9,529,675.06	30,505,516.00
51385000	Gastos de Representación	0.00	127,939.39	138,739.62	102,430.30	116,131.53	153,985.72	255,363.33	0.00	0.00	108,553.54	122,099.87	1,564,360.95	2,691,604.00
51390000	<b>OTROS SERVICIOS GENERALES</b>	<b>24,000.00</b>	<b>4,047,845.06</b>	<b>4,353,251.58</b>	<b>3,518,876.81</b>	<b>2,888,509.08</b>	<b>1,328,351.91</b>	<b>2,164,276.28</b>	<b>1,888,314.02</b>	<b>742,684.11</b>	<b>452,464.09</b>	<b>1,493,866.38</b>	<b>4,785,912.78</b>	<b>27,466,352.00</b>
51391000	Servicios Funerarios y de Cementerios	0.00	0.00	0.00	0.00	0.00	0.00	0.00	0.00	24,090.00	0.00	0.00	44,997.00	69,087.00
51392000	Impuestos y Derechos	0.00	1,549,212.00	59,361.19	1,042,654.00	398,302.00	42,350.58	33,817.00	1,931.29	0.00	-11,412.08	0.00	15,554.00	3,131,769.00
51395000	Penas, Multas, Accesorios y Actualizaciones	0.00	0.00	1,36										



MUNICIPIO DE DURANGO  
DIRECCION MUNICIPAL DE ADMINISTRACION Y FINANZAS

GOBIERNO CIUDADANO  
**DURANGO**

COMPARATIVO MENSUAL DE EGRESOS 2016  
TESORERIA

CTA	NOMBRE	ENERO	FEBRERO	MARZO	ABRIL	MAYO	JUNIO	JULIO	AGOSTO	SEPTIEMBRE	OCTUBRE	NOVIEMBRE	DICIEMBRE	ACUMULADO
53000000	PARTICIPACIONES Y APORTACIONES	0.00	0.00	0.00	0.00	0.00	0.00	0.00	0.00	0.00	0.00	0.00	0.00	0.00
13600000	INVERSION PUBLICA	0.00	0.00	0.00	0.00	0.00	0.00	942,702.31	0.00	0.00	0.00	0.00	69,669,988.57	70,612,690.88
13600000	Inversión Pública	0.00	0.00	0.00	0.00	0.00	0.00	942,702.31	0.00	0.00	0.00	0.00	69,669,988.57	70,612,690.88
13630000	PROYECTOS PRODUCTIVOS Y ACCIONES DE FOMENTO	0.00	0.00	0.00	0.00	0.00	0.00	0.00	0.00	0.00	0.00	0.00	1,667,784.00	1,667,784.00
13630000	Acciones de Fomento	0.00	0.00	0.00	0.00	0.00	0.00	0.00	0.00	0.00	0.00	0.00	1,667,784.00	1,667,784.00
13600000	INVERSION PUBLICA	0.00	0.00	0.00	0.00	0.00	0.00	942,702.31	0.00	0.00	0.00	0.00	71,337,772.57	72,280,474.88
52420000	TRANSFERENCIAS OTORGADAS A ENTIDADES PARAESTATALES	4,105,382.85	7,492,038.43	11,335,435.03	5,237,032.09	4,660,640.71	9,509,808.84	15,731,432.35	2,187,986.51	4,452,379.81	5,619,085.34	9,360,295.08	12,182,376.97	91,873,894.27
52421000	Transferencias Otorgadas a Entidades Paraestatales	4,105,382.85	7,492,038.43	11,335,435.03	5,237,032.09	4,660,640.71	9,509,808.84	15,731,432.35	2,187,986.51	4,452,379.81	5,619,085.34	9,360,295.08	12,182,376.97	91,873,894.27
52430000	SUBSIDIOS Y SUBVENCIONES	47,923,240.22	25,150,319.98	43,728,429.62	8,905,116.18	10,888,214.28	9,613,660.39	8,353,977.59	19,938,260.26	1,537,559.36	2,916,639.15	6,658,528.90	18,475,490.93	204,089,436.55
52431000	Subsidios a la Producción	0.00	0.00	0.00	0.00	0.00	0.00	0.00	0.00	0.00	0.00	0.00	0.00	0.00
52433000	Subsidios a la Inversión	0.00	0.00	0.00	0.00	0.00	0.00	0.00	0.00	0.00	0.00	0.00	0.00	0.00
52439000	Otros subsidios	47,923,240.22	25,150,319.98	43,728,429.62	8,905,116.18	10,888,214.28	9,613,660.39	8,353,977.59	19,938,260.26	1,537,559.36	2,916,639.15	6,658,528.90	18,475,490.93	204,089,436.55
52440000	AYUDAS SOCIALES	1,672,433.46	3,570,272.58	6,955,040.65	3,886,928.37	4,308,437.81	6,268,917.65	6,638,017.71	1,582,947.81	6,000.00	8,380,358.18	5,493,215.75	17,875,648.11	66,583,816.55
52441000	Ayudas Sociales a Personas	230,632.00	686,669.66	1,831,720.42	312,325.45	27,934.16	606,407.65	1,431,713.33	1,431,047.81	6,000.00	91,435.00	113,557.40	14,331,323.36	21,100,768.51
52443000	Ayudas Sociales a Instituciones de Enseñanza	0.00	0.00	137,600.00	-3,000.00	0.00	0.00	215,400.00	3,000.00	0.00	0.00	0.00	14,000.00	367,000.00
52445000	Ayudas Sociales a Instituciones sin Fines de Lucro	0.00	0.00	16,000.00	674,000.00	676,000.00	389,000.00	683,500.00	148,500.00	0.00	680,500.00	458,000.00	469,000.00	4,184,500.00
52448000	Ayudas por Desastres Naturales y Otros Sinlestrós	1,441,801.46	2,883,602.92	4,969,720.23	2,883,602.92	3,604,503.65	5,271,510.20	4,325,404.38	0.00	0.00	7,598,421.18	4,891,658.35	3,061,324.75	40,931,550.00
52450000	PENSIONES Y JUBILACIONES	66,034.40	64,257.68	70,029.06	65,168.53	59,230.09	63,658.08	65,648.01	65,010.00	64,615.19	62,595.32	65,030.74	155,036.61	866,313.56
52452000	Jubilaciones	66,034.40	64,257.68	70,029.06	65,168.53	59,230.09	63,658.08	65,648.01	65,010.00	64,615.19	62,595.32	65,030.74	155,036.61	866,313.56
62000000	TRANSFERENCIAS, ASIGNACIONES, SUBSIDIOS Y OTRAS AYUDAS	63,767,090.93	36,278,888.67	82,088,934.36	18,074,245.17	19,916,522.89	25,454,045.18	30,787,075.68	23,773,804.58	6,060,554.36	16,978,675.99	21,547,070.47	48,688,552.62	363,413,460.00
54920000	AMORTIZACION DE LA DEUDA PÚBLICA	0.00	0.00	0.00	0.00	0.00	0.00	0.00	0.00	0.00	0.00	0.00	0.00	0.00
54921000	Amortización de la Deuda Pública	0.00	0.00	0.00	0.00	0.00	0.00	0.00	0.00	0.00	0.00	0.00	0.00	0.00
54920000	INTERESES DE LA DEUDA PÚBLICA	236,422.95	2,457,678.95	2,347,165.32	2,541,498.58	2,428,342.00	2,775,861.38	2,470,463.74	2,605,262.00	2,654,285.69	2,590,592.30	2,872,662.06	5,338,991.49	31,319,226.00
54921000	Intereses de la Deuda Interna con Instituciones de Crédito	236,422.95	2,457,678.95	2,347,165.32	2,541,498.58	2,428,342.00	2,775,861.38	2,470,463.74	2,605,262.00	2,654,285.69	2,590,592.30	2,872,662.06	5,338,991.49	31,319,226.00
54930000	COMISIONES DE LA DEUDA PÚBLICA	0.00	0.00	0.00	0.00	0.00	0.00	0.00	0.00	0.00	0.00	0.00	0.00	0.00
54931000	Comisiones de la Deuda Pública Interna	0.00	0.00	0.00	0.00	0.00	0.00	0.00	0.00	0.00	0.00	0.00	0.00	0.00
54900000	INTERESES COMISIONES Y OTROS GASTOS DE LA DEUDA PÚBLICA	236,422.95	2,457,678.95	2,347,165.32	2,541,498.58	2,428,342.00	2,775,861.38	2,470,463.74	2,605,262.00	2,654,285.69	2,590,592.30	2,872,662.06	5,338,991.49	31,319,226.00
55100000	ESTIMACIÓN, DEPRECIACIÓN, DETERIOR, AMORTIZACIÓN, PROVISIONES Y RESERVAS	2,977,512.08	3,013,575.51	3,034,369.03	3,125,501.07	3,100,104.08	3,017,618.99	29,909,719.52	4,335,345.14	2,826,281.93	3,509,949.73	3,481,238.13	-21,304,768.43	41,026,446.00
55110000	Estimaciones de Activos Circulantes	0.00	0.00	0.00	0.00	0.00	0.00	0.00	0.00	0.00	0.00	0.00	0.00	0.00
55120000	Estimaciones de Activos no Circulantes	0.00	0.00	24,925.52	114,820.85	88,525.00	70,498.35	26,584,337.21	1,501,057.89	525.03	304,728.52	290,641.90	-24,522,920.18	4,457,140.88
55130000	Depreciación de Bienes Inmuebles	381,676.95	381,676.95	381,676.95	381,676.95	381,676.95	381,676.95	381,676.95	381,676.95	381,676.95	381,676.95	775,424.01	772,633.04	783,839.70
55140000	Depreciación de Bienes Muebles	2,508,792.08	2,544,855.51	2,540,723.51	2,541,960.22	2,542,859.08	2,478,400.64	2,856,662.31	2,365,503.38	2,354,473.04	2,340,190.29	2,328,356.28	2,328,685.00	29,731,461.00
55150000	Deterioro de los Activos Biológicos	11,404.19	11,404.19	11,404.19	11,404.19	11,404.19	11,404.19	11,404.19	11,404.19	13,904.18	13,904.18	13,904.18	13,903.93	146,849.00
55160000	Amortización de Activos Intangibles	75,638.86	75,638.86	75,638.86	75,638.86	75,638.86	75,638.86	75,638.86	75,702.73	75,702.73	75,702.73	75,702.73	91,723.12	924,006.00
55400000	OTROS GASTOS	0.00	0.00	0.00	0.00	0.00	0.00	0.00	0.00	0.00	0.00	0.00	0.00	0.00
55410000	Penas, Multas, Accesorios y Actualizaciones	0.00	0.00	0.00	0.00	0.00	0.00	0.00	0.00	0.00	0.00	0.00	0.00	0.00
55420000	Pérdidas por Responsabilidades	0.00	0.00	0.00	0.00	0.00	0.00	0.00	0.00	0.00	0.00	0.00	0.00	0.00
55990000	Obra Pública	0.00	0.00	0.00	0.00	0.00	0.00	0.00	0.00	0.00	0.00	0.00	0.00	0.00
55000000	OTROS GASTOS Y PERDIDAS EXTRAORDINARIAS	2,977,512.08	3,013,575.51	3,034,369.03	3,125,501.07	3,100,104.08	3,017,618.99	29,909,719.52	4,335,345.14	2,826,281.93	3,509,949.73	3,481,238.13	-21,304,768.43	41,026,446.00
50000000	SUMA TOTAL DE EGRESOS	126,517,914.50	108,845,095.48	137,736,985.88	95,842,580.57	99,001,244.29	92,863,277.28	151,484,515.92	107,904,001.80	66,703,207.06	84,987,066.46	87,183,260.52	272,907,265.91	1,433,576,415.00





MUNICIPIO DE DURANGO  
DIRECCION MUNICIPAL DE ADMINISTRACIÓN Y FINANZAS  
COMPARATIVO MENSUAL DE EGRESOS 2016  
FONDO PARA EL FORTALECIMIENTO DE LOS MUNICIPIOS Y DF 2016



CTA	NOMBRE	ENERO	FEBRERO	MARZO	ABRIL	MAYO	JUNIO	JULIO	AGOSTO	SEPTIEMBRE	OCTUBRE	NOVIEMBRE	DECIEMBRE	ACUMULADO
<b>EGRESOS</b>														
51110000	REMUNERACIONES AL PERSONAL DE CARÁCTER PERMANENTE	0.00	8,228,866.36	9,227,889.68	8,661,534.08	8,456,283.72	8,350,805.26	9,030,189.70	8,590,898.82	8,506,785.67	8,463,493.17	8,510,540.04	8,565,210.41	94,592,496.91
51113000	Sueldo Base al Personal Permanente	0.00	8,228,866.36	9,227,889.68	8,661,534.08	8,456,283.72	8,350,805.26	9,030,189.70	8,590,898.82	8,506,785.67	8,463,493.17	8,510,540.04	8,565,210.41	94,592,496.91
51120000	REMUNERACIONES AL PERSONAL DE CARACTER TRANSITORIO	0.00	0.00	0.00	0.00	203,124.00	208,885.00	212,225.00	255,949.80	234,242.00	209,175.00	219,144.00	215,902.00	1,758,826.00
51121000	Honorarios y Asimilables a Salarios	0.00	0.00	0.00	0.00	0.00	0.00	0.00	0.00	0.00	0.00	0.00	0.00	0.00
51122000	Sueldo Base al Personal Eventual	0.00	0.00	0.00	0.00	203,124.00	208,885.00	212,225.00	255,949.80	234,242.00	209,175.00	219,144.00	215,902.00	1,758,826.00
51130000	REMUNERACIONES ADICIONALES Y ESPECIALES	0.00	1,468,474.35	1,649,011.91	1,577,232.41	1,548,585.70	1,525,720.53	2,608,344.23	1,629,872.81	1,573,309.56	1,666,583.91	1,577,982.15	16,717,110.08	33,540,220.64
51132000	Prima Vacacional, Dominical y Gratificación de Fin de Año	0.00	0.00	2,623.12	0.00	5,101.88	5,447.23	1,022,471.44	60,039.88	51,824.00	150,773.69	45,469.63	18,072,815.20	17,410,566.07
51134000	Compensaciones	0.00	1,468,474.35	1,646,388.79	1,577,232.41	1,541,483.82	1,520,273.30	1,585,872.79	1,569,832.93	1,521,476.56	1,515,812.22	1,532,512.52	644,294.88	16,123,654.57
51140000	SEGURIDAD SOCIAL	0.00	1,173,384.88	2,260,171.55	1,196,977.24	2,684,122.07	1,209,099.22	3,677,348.09	2,546,188.34	1,441,539.64	2,510,900.77	942,323.42	2,531,885.63	22,173,940.76
51141000	Aportaciones de Seguridad Social	0.00	1,171,418.88	1,056,881.53	1,196,977.24	1,426,367.31	1,209,099.22	2,402,019.40	1,229,983.09	1,441,539.64	1,225,312.94	942,323.42	1,234,961.02	14,536,863.69
51143000	Aportaciones al Sistema para el Retiro	0.00	0.00	1,203,310.02	0.00	1,257,754.76	0.00	1,275,328.60	1,316,205.25	0.00	1,285,587.83	0.00	1,296,924.61	7,635,111.07
51144000	Aportaciones para Seguros	0.00	1,966.00	0.00	0.00	0.00	0.00	0.00	0.00	0.00	0.00	0.00	0.00	1,966.00
51150000	OTRAS PRESTACIONES SOCIALES Y ECONOMICAS	0.00	2,539,852.94	2,716,585.90	2,592,027.95	2,649,141.92	3,046,702.91	3,156,330.19	3,260,417.11	3,141,853.68	3,457,267.26	3,313,942.02	5,964,488.11	35,837,809.97
51152000	Indemnizaciones	0.00	0.00	47,208.97	0.00	47,983.08	0.00	0.00	0.00	87,838.46	420,339.37	278,450.38	56,310.29	938,130.55
51154000	Prestaciones Contractuales	0.00	1,539,244.72	1,499,314.92	1,519,841.92	1,533,356.92	1,691,814.32	1,644,685.22	1,851,196.31	1,663,178.72	1,645,560.15	1,643,651.10	2,695,929.04	18,827,773.34
51159000	Otras Prestaciones Sociales y Económicas	0.00	999,808.22	1,170,062.01	1,072,186.03	1,067,801.92	1,354,888.59	1,511,644.97	1,409,220.90	1,390,836.48	1,391,367.74	1,391,840.54	3,212,248.78	15,971,906.08
51100000	SERVICIOS PERSONALES	0.00	13,409,778.53	15,853,639.04	14,027,771.60	15,539,237.41	14,341,192.92	18,684,437.12	16,283,326.08	14,897,721.53	16,307,422.11	14,563,931.63	33,994,596.23	187,903,094.28
51220000	ALIENTOS Y UTENSILIOS	0.00	841,072.80	320,536.40	320,536.40	320,536.40	320,536.40	641,072.80	0.00	0.00	0.00	0.00	0.00	2,564,291.20
51222000	Productos Alimenticios para Animales	0.00	641,072.80	320,536.40	320,536.40	320,536.40	320,536.40	641,072.80	0.00	0.00	0.00	0.00	0.00	2,564,291.20
51260000	COMBUSTIBLES, LUBRICANTES Y ADITIVOS	0.00	959,908.91	1,248,100.04	2,871,756.36	1,319,928.45	1,271,650.48	1,206,544.00	1,265,941.90	839,596.74	1,602,786.22	683,695.84	1,832,646.37	15,102,555.31
51261000	Combustibles, Lubricantes y Aditivos	0.00	959,908.91	1,248,100.04	2,871,756.36	1,319,928.45	1,271,650.48	1,206,544.00	1,265,941.90	839,596.74	1,602,786.22	683,695.84	1,832,646.37	15,102,555.31
51200000	MATERIALES Y SUMINISTROS	0.00	1,600,981.71	1,568,636.44	3,192,292.76	1,640,464.85	1,592,186.88	1,847,616.80	1,265,941.90	839,596.74	1,602,786.22	683,695.84	1,832,646.37	17,566,846.51
51310000	SERVICIOS BASICOS	0.00	0.00	0.00	0.00	0.00	0.00	6,582,325.00	0.00	0.00	0.00	6,881,759.00	6,583,902.00	20,047,986.00
51311000	Energía eléctrica	0.00	0.00	0.00	0.00	0.00	0.00	6,582,325.00	0.00	0.00	0.00	6,881,759.00	6,583,902.00	20,047,986.00
51320000	SERVICIOS DE ARRENDAMIENTO	0.00	468,178.51	1,429,810.99	1,312,821.98	1,331,499.43	1,421,552.30	1,380,460.57	2,440,525.65	0.00	866,643.38	770,562.78	1,947,713.43	13,369,769.02
51325000	Arrendamiento de Maquinaria, Otros Equipos y Herramientas	0.00	468,178.51	1,429,810.99	1,312,821.98	1,331,499.43	1,421,552.30	1,380,460.57	2,440,525.65	0.00	866,643.38	770,562.78	1,947,713.43	13,369,769.02
51340000	SERVICIOS FINANCIEROS, BANCARIOS Y COMERCIALES	0.00	15.08	0.00	0.00	0.00	0.00	0.00	3,324,045.05	0.00	0.00	-123,929.57	0.00	3,200,130.56
51341000	Servicios Financieros y Bancarios	0.00	15.08	0.00	0.00	0.00	0.00	0.00	0.00	0.00	0.00	-123,929.57	0.00	15.08
51345000	Seguros de Bienes Patrimoniales	0.00	0.00	0.00	0.00	0.00	0.00	0.00	3,324,045.05	0.00	0.00	-123,929.57	0.00	3,200,130.56
51350000	SERVICIOS DE INSTALACIÓN, REPARACIÓN Y MANTENIMIENTO	0.00	5,970,685.25	6,075,004.40	6,120,510.82	6,213,657.69	6,237,643.90	6,642,569.87	7,565,677.94	6,986,999.82	6,535,339.73	6,658,496.13	9,889,833.13	74,996,218.68
51351000	Conservación y Mantenimiento Menor de Inmuebles	0.00	0.00	0.00	0.00	0.00	0.00	0.00	0.00	0.00	0.00	0.00	69,000.00	69,000.00
51355000	Reparación y Mantenimiento de Equipo de Transporte	0.00	523,926.01	854,482.08	569,277.98	815,721.72	520,182.01	837,464.91	1,358,621.44	0.00	297,236.85	597,979.13	1,816,642.56	8,191,534.68
51358000	Servicios de Limpieza y Manejo de Desechos	0.00	5,446,759.24	5,220,522.32	5,551,232.84	5,397,935.97	5,717,461.89	5,806,104.96	6,207,058.90	6,986,999.82	6,238,102.88	6,060,517.00	8,103,990.58	66,735,684.00
51390000	OTROS SERVICIOS GENERALES	0.00	0.00	0.00	0.00	0.00	0.00	0.00	0.00	0.00	0.00	0.00	147,415.22	147,415.22
51392000	Impuestos y Derechos	0.00	0.00	0.00	0.00	0.00	0.00	0.00	0.00	0.00	0.00	0.00	147,415.22	147,415.22
51300000	SERVICIOS GENERALES	0.00	6,438,878.84	7,504,615.39	7,433,332.80	7,545,157.12	7,639,196.20	14,803,355.44	13,330,248.64	8,986,999.82	7,401,983.11	14,186,888.34	18,668,663.78	111,761,519.48
50000000	SUMA TOTAL DE EGRESOS	0.00	21,449,639.06	24,927,110.67	24,653,397.24	24,724,879.38	23,592,576.00	35,137,408.36	30,879,516.62	22,724,318.09	25,312,191.44	29,434,515.81	54,495,966.38	317,331,460.27



MUNICIPIO DE DURANGO  
DIRECCION MUNICIPAL DE ADMINISTRACION Y FINANZAS  
COMPARATIVO MENSUAL DE EGRESOS 2016  
FONDO DE APORTACIONES PARA LA INFRAESTRUCTURA SOCIAL MUNICIPAL 2014



CTA	NOMBRE	ENERO	FEBRERO	MARZO	ABRIL	MAYO	JUNIO	JULIO	AGOSTO	SEPTIEMBRE	OCTUBRE	NOVIEMBRE	DICIEMBRE	ACUMULADO
	EGRESOS													
50000000	SUMA TOTAL DE EGRESOS	0.00	0.00	0.00	0.00	0.00	0.00	0.00	0.00	0.00	0.00	0.00	0.00	0.00



MUNICIPIO DE DURANGO  
 DIRECCION MUNICIPAL DE ADMINISTRACIÓN Y FINANZAS  
 COMPARATIVO MENSUAL DE EGRESOS 2016  
 FONDO DE APORTACIONES PARA LA INFRAESTRUCTURA SOCIAL MUNICIPAL 2015



CTA	NOMBRE	ENERO	FEBRERO	MARZO	ABRIL	MAYO	JUNIO	JULIO	AGOSTO	SEPTIEMBRE	OCTUBRE	NOVIEMBRE	DICIEMBRE	ACUMULADO
<b>EGRESOS</b>														
51340000	SERVICIOS FINANCIEROS, BANCARIOS Y COMERCIALES	20.64	0.00	0.00	0.00	0.00	0.00	0.00	0.00	0.00	0.00	0.00	0.00	20.64
51341000	Servicios Financieros y Bancarios	20.64	0.00	0.00	0.00	0.00	0.00	0.00	0.00	0.00	0.00	0.00	0.00	20.64
51300000	SERVICIOS GENERALES	20.64	0.00	0.00	0.00	0.00	0.00	0.00	0.00	0.00	0.00	0.00	0.00	20.64
53000000	PARTICIPACIONES Y APORTACIONES	0.00	0.00	0.00	0.00	0.00	0.00	0.00	0.00	0.00	0.00	0.00	0.00	0.00
53800000	Participaciones	0.00	0.00	0.00	0.00	0.00	0.00	0.00	0.00	0.00	0.00	0.00	0.00	0.00
53830000	Aportaciones	0.00	0.00	0.00	0.00	0.00	0.00	0.00	0.00	0.00	0.00	0.00	0.00	0.00
53850000	CONVENIOS	0.00	0.00	0.00	0.00	0.00	0.00	0.00	0.00	0.00	0.00	0.00	0.00	0.00
53853000	Otros Convenios	0.00	0.00	0.00	0.00	0.00	0.00	0.00	0.00	0.00	0.00	0.00	0.00	0.00
53000000	PARTICIPACIONES Y APORTACIONES	0.00	0.00	0.00	0.00	0.00	0.00	0.00	0.00	0.00	0.00	0.00	0.00	0.00
13600000	INVERSION PUBLICA	0.00	0.00	0.00	0.00	0.00	0.00	0.00	0.00	0.00	0.00	0.00	5,543,235.14	5,543,235.14
13600000	Inversión Pública	0.00	0.00	0.00	0.00	0.00	0.00	0.00	0.00	0.00	0.00	0.00	5,543,235.14	5,543,235.14
13600000	INVERSION PUBLICA	0.00	0.00	0.00	0.00	0.00	0.00	0.00	0.00	0.00	0.00	0.00	5,543,235.14	5,543,235.14
50000000	SUMA TOTAL DE EGRESOS	20.64	0.00	0.00	0.00	0.00	0.00	0.00	0.00	0.00	0.00	0.00	5,543,235.14	5,543,255.78



MUNICIPIO DE DURANGO  
 DIRECCION MUNICIPAL DE ADMINISTRACIÓN Y FINANZAS  
 COMPARATIVO MENSUAL DE EGRESOS 2016  
 FONDO DE APORTACIONES PARA LA INFRAESTRUCTURA SOCIAL MUNICIPAL 2016

Gobierno Ciudadano  
**DURANGO**

CTA	NOMBRE	ENERO	FEBRERO	MARZO	ABRIL	MAYO	JUNIO	JULIO	AGOSTO	SEPTIEMBRE	OCTUBRE	NOVIEMBRE	DICIEMBRE	ACUMULADO
<b>EGRESOS</b>														
51340000	SERVICIOS FINANCIEROS, BANCARIOS Y COMERCIALES	0.00	0.00	0.00	0.00	0.00	0.00	0.00	0.00	0.00	10.32	113.52	0.00	123.84
51341000	Servicios Financieros y Bancarios	0.00	0.00	0.00	0.00	0.00	0.00	0.00	0.00	0.00	10.32	113.52	0.00	123.84
51300000	SERVICIOS GENERALES	0.00	0.00	0.00	0.00	0.00	0.00	0.00	0.00	0.00	10.32	113.52	0.00	123.84
13600000	INVERSION PUBLICA	0.00	0.00	0.00	0.00	0.00	0.00	0.00	0.00	0.00	0.00	0.00	0.00	57,214,362.31
13600000	Inversión Pública	0.00	0.00	0.00	0.00	0.00	0.00	0.00	0.00	0.00	0.00	0.00	0.00	57,214,362.31
13630000	PROYECTOS PRODUCTIVOS Y ACCIONES DE FOMENTO	0.00	0.00	0.00	0.00	0.00	0.00	0.00	0.00	0.00	0.00	0.00	0.00	4,739,970.00
13630000	Acciones de Fomento	0.00	0.00	0.00	0.00	0.00	0.00	0.00	0.00	0.00	0.00	0.00	0.00	4,739,970.00
13600000	INVERSION PUBLICA	0.00	0.00	0.00	0.00	0.00	0.00	0.00	0.00	0.00	0.00	0.00	0.00	61,954,332.31
50000000	SUMA TOTAL DE EGRESOS	0.00	0.00	0.00	0.00	0.00	0.00	0.00	0.00	0.00	10.32	113.52	0.00	61,954,456.15



MUNICIPIO DE DURANGO  
DIRECCION MUNICIPAL DE ADMINISTRACION Y FINANZAS  
COMPARATIVO MENSUAL DE EGRESOS 2016  
SUBSEMUN 2016

GOBIERNO CIUDADANO  
**DURANGO**

CTA	NOMBRE	ENERO	FEBRERO	MARZO	ABRIL	MAYO	JUNIO	JULIO	AGOSTO	SEPTIEMBRE	OCTUBRE	NOVIEMBRE	DICIEMBRE	ACUMULADO
<b>EGRESOS</b>														
51210000	<b>MATERIALES DE ADMINISTRACIÓN Y EMISIÓN DE DOCUMENTOS</b>	0.00	0.00	0.00	0.00	0.00	0.00	0.00	0.00	0.00	222,549.48	0.00	1,659,834.72	1,882,384.20
51211000	Materiales, Utiles y Equipos Menores de Oficina	0.00	0.00	0.00	0.00	0.00	0.00	0.00	0.00	0.00	222,549.48	0.00	659,998.24	882,547.72
51212000	Materiales y Utiles de Impresión y Reproducción	0.00	0.00	0.00	0.00	0.00	0.00	0.00	0.00	0.00	0.00	0.00	999,836.48	999,836.48
51270000	<b>VESTUARIO, BLANCOS, PRENDAS DE PROTECCIÓN Y ARTICULOS DEPORTIVOS</b>	0.00	0.00	0.00	0.00	0.00	0.00	0.00	0.00	0.00	0.00	0.00	5,558,537.81	5,558,537.81
51271000	Vestuario y Uniformes	0.00	0.00	0.00	0.00	0.00	0.00	0.00	0.00	0.00	0.00	0.00	5,558,537.81	5,558,537.81
51272000	Prendas de Seguridad y Protección Personal	0.00	0.00	0.00	0.00	0.00	0.00	0.00	0.00	0.00	0.00	0.00	5,127,377.71	5,127,377.71
51280000	<b>MATERIALES Y SUMINISTROS DE SEGURIDAD</b>	0.00	0.00	0.00	0.00	0.00	0.00	0.00	0.00	0.00	0.00	0.00	431,160.10	431,160.10
51282000	Materiales de Seguridad Pública	0.00	0.00	0.00	0.00	0.00	0.00	0.00	0.00	0.00	0.00	0.00	230,748.94	4,689,613.20
51283000	Prendas de Protección de Seguridad Publica Nacional	0.00	0.00	0.00	0.00	0.00	0.00	0.00	0.00	0.00	0.00	0.00	230,748.94	230,748.94
51290000	<b>HERRAMIENTAS, REFACCIONES Y ACCESORIOS MENORES</b>	0.00	0.00	0.00	0.00	0.00	0.00	0.00	0.00	0.00	0.00	0.00	4,689,613.20	4,689,613.20
51291000	Herramientas Menores	0.00	0.00	0.00	0.00	0.00	0.00	0.00	0.00	0.00	0.00	0.00	78,178.80	78,178.80
51200000	<b>MATERIALES Y SUMINISTROS</b>	0.00	0.00	0.00	0.00	0.00	0.00	0.00	0.00	0.00	0.00	0.00	78,178.80	78,178.80
51330000	<b>SERVICIOS PROFESIONALES, CIENTIFICOS Y TECNICOS Y OTROS SERVICIOS</b>	0.00	0.00	0.00	0.00	0.00	0.00	0.00	600,000.00	0.00	0.00	4,320,927.50	2,343,343.32	7,264,270.82
51334000	Servicios de Capacitación	0.00	0.00	0.00	0.00	0.00	0.00	0.00	600,000.00	0.00	0.00	2,878,427.50	2,230,927.50	5,709,355.00
51339000	Servicios Profesionales, Científicos y Técnicos Integrales	0.00	0.00	0.00	0.00	0.00	0.00	0.00	0.00	0.00	0.00	1,442,500.00	112,415.82	1,554,915.82
51390000	<b>OTROS SERVICIOS GENERALES</b>	0.00	0.00	0.00	0.00	0.00	0.00	0.00	0.00	0.00	0.00	0.00	328,668.30	328,668.30
51391000	Servicios Funerarios y de Cementerios	0.00	0.00	0.00	0.00	0.00	0.00	0.00	0.00	0.00	0.00	0.00	0.00	0.00
51392000	Impuestos y Derechos	0.00	0.00	0.00	0.00	0.00	0.00	0.00	0.00	0.00	0.00	0.00	0.00	0.00
51395000	Penas, Multas, Accesorios y Actualizaciones	0.00	0.00	0.00	0.00	0.00	0.00	0.00	0.00	0.00	0.00	0.00	0.00	0.00
51396000	Otros Gastos por Responsabilidades	0.00	0.00	0.00	0.00	0.00	0.00	0.00	0.00	0.00	0.00	0.00	0.00	0.00
51399000	Otros Servicios Generales	0.00	0.00	0.00	0.00	0.00	0.00	0.00	0.00	0.00	0.00	0.00	0.00	0.00
51300000	<b>SERVICIOS GENERALES</b>	0.00	0.00	452.40	0.00	0.00	0.00	0.00	600,010.32	0.00	30.98	4,320,948.14	2,671,497.40	7,592,939.22
50000000	<b>SUMA TOTAL DE EGRESOS</b>	0.00	0.00	452.40	0.00	0.00	0.00	0.00	600,010.32	0.00	222,580.44	4,551,697.08	14,657,661.93	20,032,402.17

# 8

# TRANSFERENCIAS PRESUPUESTALES DE EGRESOS PARA EL EJERCICIO 2016



MUNICIPIO DE DURANGO  
DIRECCIÓN MUNICIPAL DE ADMINISTRACIÓN Y FINANZAS

MODIFICACIONES AL PRESUPUESTO DE EGRESOS PARA EL EJERCICIO 2016

Cta.	NOMBRE	PRESUPUESTO AUTORIZADO	INCREMENTOS	DISMINUCIONES	PRESUPUESTO MODIFICADO
10000	SERVICIOS PERSONALES	769,686,923.06	0.00	21,346,122.14	748,340,800.92
20000	MATERIALES Y SUMINISTROS	111,533,240.07	0.00	2,899,916.35	108,633,323.72
30000	SERVICIOS GENERALES	420,221,952.89	0.00	14,295,263.92	405,926,688.97
80000	PARTICIPACIONES Y APORTACIONES	0.00	0.00	0.00	0.00
50000	BIENES MUEBLES, INMUEBLES E INTANGIBLES	11,364,014.00	0.00	738,290.36	10,625,723.64
60000	INVERSION PUBLICA	400,577,081.51	0.00	252,566,797.98	148,010,283.53
40000	TRANSFERENCIAS, ASIGNACIONES, SUBSIDIOS Y OTRAS AYUDAS	300,220,113.97	63,193,346.89	0.00	363,413,460.86
90000	INTERESES COMISIONES Y OTROS GASTOS DE LA DEUDA PÚBLICA	126,148,228.23	0.00	52,621,070.87	73,527,157.36

<b>2,139,751,553.73</b>	<b>63,193,346.89</b>	<b>344,467,461.62</b>	<b>1,858,477,439.00</b>
-------------------------	----------------------	-----------------------	-------------------------

PRESUPUESTO AUTORIZADO:	2,139,751,553.73
TOTAL INCREMENTOS:	63,193,346.89
TOTAL DISMINUCIONES:	344,467,461.62
<b>TOTAL PRESUPUESTO MODIFICADO:</b>	<b>1,858,477,439.00</b>

\_\_\_\_\_  
DIRECTOR MUNICIPAL DE ADMINISTRACIÓN Y FINANZAS  
L.A.E. FRANCISCO BUENO AYUP



MUNICIPIO DE DURANGO  
DIRECCIÓN MUNICIPAL DE ADMINISTRACIÓN Y FINANZAS

MODIFICACIONES AL PRESUPUESTO DE EGRESOS PARA EL EJERCICIO 2016

Cta.	NOMBRE	PRESUPUESTO AUTORIZADO	INCREMENTOS	DISMINUCIONES	PRESUPUESTO MODIFICADO
10000	SERVICIOS PERSONALES	769,686,923.06	0.00	21,346,122.14	748,340,800.92
20000	MATERIALES Y SUMINISTROS	111,533,240.07	0.00	2,899,916.35	108,633,323.72
30000	SERVICIOS GENERALES	420,221,952.89	0.00	14,295,263.92	405,926,688.97
80000	PARTICIPACIONES Y APORTACIONES	0.00	0.00	0.00	0.00
50000	BIENES MUEBLES, INMUEBLES E INTANGIBLES	11,364,014.00	0.00	738,290.36	10,625,723.64
60000	INVERSIÓN PÚBLICA	400,577,081.51	0.00	252,566,797.98	148,010,283.53
40000	TRANSFERENCIAS, ASIGNACIONES, SUBSIDIOS Y OTRAS AYUDAS	300,220,113.97	63,193,346.89	0.00	363,413,460.86
90000	INTERESES COMISIONES Y OTROS GASTOS DE LA DEUDA PÚBLICA	126,148,228.23	0.00	52,621,070.87	73,527,157.36

<b>2,139,751,553.73</b>	<b>63,193,346.89</b>	<b>344,467,461.62</b>	<b>1,858,477,439.00</b>
-------------------------	----------------------	-----------------------	-------------------------

PRESUPUESTO AUTORIZADO:	2,139,751,553.73
TOTAL INCREMENTOS:	63,193,346.89
TOTAL DISMINUCIONES:	344,467,461.62
<b>TOTAL PRESUPUESTO MODIFICADO:</b>	<b>1,858,477,439.00</b>

DIRECTOR MUNICIPAL DE ADMINISTRACIÓN Y FINANZAS  
L.A.E. FRANCISCO BUÉNO AYUP





MUNICIPIO DE DURANGO  
DIRECCIÓN MUNICIPAL DE ADMINISTRACIÓN Y FINANZAS



MODIFICACIONES AL PRESUPUESTO DE EGRESOS PARA EL EJERCICIO 2016

CTA.	NOMBRE	PRESUPUESTO AUTORIZADO	TRANSFERENCIAS		PRESUPUESTO MODIFICADO
			INCREMENTOS	DISMINUCIONES	
10000	SERVICIOS PERSONALES	769,686,923.06	51,587,739.06	72,933,861.20	748,340,800.92
20000	MATERIALES Y SUMINISTROS	111,533,240.07	12,218,475.95	15,118,392.30	108,633,323.72
30000	SERVICIOS GENERALES	420,221,952.89	21,660,784.98	35,956,048.90	405,926,688.97
80000	PARTICIPACIONES Y APORTACIONES	0.00	0.00	0.00	0.00
50000	BIENES MUEBLES, INMUEBLES E INTANGIBLES	11,364,014.00	0.00	738,290.36	10,625,723.64
60000	INVERSION PUBLICA	400,577,081.51	6,407,754.00	258,974,551.98	148,010,283.53
40000	TRANSFERENCIAS, ASIGNACIONES, SUBSIDIOS Y OTRAS AYUDAS	300,220,113.97	67,920,529.43	4,727,182.54	363,413,460.86
90000	INTERESES COMISIONES Y OTROS GASTOS DE LA DEUDA PÚBLICA	126,148,228.23	424,338.26	53,045,409.13	73,527,157.36
		<b>2,139,751,553.73</b>	<b>160,219,621.68</b>	<b>441,493,736.41</b>	<b>1,858,477,439.00</b>

PRESUPUESTO AUTORIZADO: 2,139,751,553.73  
 TOTAL INCREMENTOS: 160,219,621.68  
 TOTAL DISMINUCIONES: 441,493,736.41  
 TOTAL PRESUPUESTO MODIFICADO: 1,858,477,439.00

DIRECTOR MUNICIPAL DE ADMINISTRACIÓN Y FINANZAS  
L.A.E. FRANCISCO BUENO AYUP



MUNICIPIO DE DURANGO  
DIRECCIÓN MUNICIPAL DE ADMINISTRACIÓN Y FINANZAS



MODIFICACIONES AL PRESUPUESTO DE EGRESOS PARA EL EJERCICIO 2016

CTA.	NOMBRE	PRESUPUESTO AUTORIZADO	TRANSFERENCIAS		PRESUPUESTO MODIFICADO
			INCREMENTOS	DISMINUCIONES	
10000	SERVICIOS PERSONALES	769,686,923.06	51,587,739.06	72,933,861.20	748,340,800.92
20000	MATERIALES Y SUMINISTROS	111,533,240.07	12,218,475.95	15,118,392.30	108,633,323.72
30000	SERVICIOS GENERALES	420,221,952.89	21,660,784.98	35,956,048.90	405,926,688.97
80000	PARTICIPACIONES Y APORTACIONES	0.00	0.00	0.00	0.00
50000	BIENES MUEBLES, INMUEBLES E INTANGIBLES	11,364,014.00	0.00	738,290.36	10,625,723.64
60000	INVERSION PUBLICA	400,577,081.51	6,407,754.00	258,974,551.98	148,010,283.53
40000	TRANSFERENCIAS, ASIGNACIONES, SUBSIDIOS Y OTRAS AYUDAS	300,220,113.97	67,920,529.43	4,727,182.54	363,413,460.86
90000	INTERESES COMISIONES Y OTROS GASTOS DE LA DEUDA PÚBLICA	126,148,228.23	424,338.26	53,045,409.13	73,527,157.36

<b>2,139,751,553.73</b>	<b>160,219,621.68</b>	<b>441,493,736.41</b>	<b>1,858,477,439.00</b>
-------------------------	-----------------------	-----------------------	-------------------------

PRESUPUESTO AUTORIZADO:	2,139,751,553.73
TOTAL INCREMENTOS:	160,219,621.68
TOTAL DISMINUCIONES:	441,493,736.41
TOTAL PRESUPUESTO MODIFICADO:	<u>1,858,477,439.00</u>

  
 DIRECTOR MUNICIPAL DE ADMINISTRACIÓN Y FINANZAS  
 L.A.E. FRANCISCO BUENO AYUP



**MUNICIPIO DE DURANGO**  
**DIRECCION MUNICIPAL DE ADMINISTRACION Y FINANZAS**  
**ANÁLISIS DE TRANSFERENCIAS PRESUPUESTALES**  
**EJERCICIO 2016**



SE TRANSIERE DE LA CUENTA		IMPORTE	A LA CUENTA		IMPORTE
11100	Diets	1,423,343.96	11300	Sueldos Base al Personal Permanente	1,423,343.96
12100	Honorarios y Asimilables a Salarios	3,473,133.99	11300	Sueldos Base al Personal Permanente	3,473,133.99
12200	Sueldo Base al Personal Eventual	24,359,831.46	11300	Sueldos Base al Personal Permanente	24,359,831.46
12300	Retribuciones por Servicios de Carácter social	326,564.40	11300	Sueldos Base al Personal Permanente	326,564.40
13200	Prima Vacacional, Dominical y Gratificación de Fin de Año	635,850.61	11300	Sueldos Base al Personal Permanente	635,850.61
13200	Prima Vacacional, Dominical y Gratificación de Fin de Año	1,004,127.15	13300	Horas Extraordinarias	1,004,127.15
13400	Compensaciones	218,774.34	13300	Horas Extraordinarias	218,774.34
13400	Compensaciones	1,307,795.55	14300	Aportaciones al Sistema para el Retiro	1,307,795.55
13400	Compensaciones	6,265,506.37	15200	Indemnizaciones	6,265,506.37
13700	Honorarios Especiales	53,140.20	15200	Indemnizaciones	53,140.20
14100	Aportaciones de Seguridad Social	4,314,043.58	15200	Indemnizaciones	4,314,043.58
14100	Aportaciones de Seguridad Social	8,205,627.45	15600	Otras Prestaciones Sociales y Económicas	8,205,627.45
14100	Aportaciones de Seguridad Social	318,667.45	21100	Materiales, Utiles y Equipos Menores de Oficina	318,667.45
14100	Aportaciones de Seguridad Social	615,723.92	21400	Materiales, Utiles y Equipos Menores de Tecnología de Información	615,723.92
14100	Aportaciones de Seguridad Social	95,655.53	21600	Material de Limpieza	95,655.53
14100	Aportaciones de Seguridad Social	1,347,812.07	22100	Productos Alimenticios para Personas	1,347,812.07
14100	Aportaciones de Seguridad Social	158,636.17	22200	Productos Alimenticios para Animales	158,636.17
14100	Aportaciones de Seguridad Social	27,116.51	22300	Utensilios para el Servicio de Comedor	27,116.51
14100	Aportaciones de Seguridad Social	7,365,097.21	24100	Productos Minerales No Metálicos	7,365,097.21
14400	Aportaciones para Seguros	989,004.01	24100	Productos Minerales No Metálicos	989,004.01
14400	Aportaciones para Seguros	239,903.83	24200	Cemento y Productos de Concreto	239,903.83
14400	Aportaciones para Seguros	384,815.37	24600	Madera y Productos de Madera	384,815.37
14400	Aportaciones para Seguros	47,466.42	25200	Fertilizantes, Pesticidas y Otros Agroquímicos	47,466.42
14400	Aportaciones para Seguros	379,140.29	27200	Prendas de Seguridad y Protección Personal	379,140.29
14400	Aportaciones para Seguros	18,560.00	27500	Blanos y Otros Productos Textiles	18,560.00
14400	Aportaciones para Seguros	163,969.17	29100	Herramientas Menores	163,969.17
14400	Aportaciones para Seguros	21,930.92	29300	Refacciones y Accesorios Menores de Mobiliario y Equipo	21,930.92
14400	Aportaciones para Seguros	22,780.23	29400	Refacciones y Accesorios Menores de Equipo de Computo y Tecnología	22,780.23
14400	Aportaciones para Seguros	18,194.85	29600	Refacciones y Accesorios Menores de Equipo de Transporte	18,194.85
14400	Aportaciones para Seguros	4,002.00	29800	Refacciones y Accesorios Menores de Maquinaria y Otros Equipos	4,002.00
14400	Aportaciones para Seguros	134,849.90	31700	Servicios de Acceso de Internet, Redes y Procesamiento de Información	134,849.90
14400	Aportaciones para Seguros	81,154.02	32200	Arrendamiento de Edificios	81,154.02
15400	Prestaciones Contractuales	167,092.66	32200	Arrendamiento de Edificios	167,092.66
15400	Prestaciones Contractuales	1,317,818.58	33300	Servicios de Consultoría Administrativa, Procesos, Técnica y en Tecnología	1,317,818.58
15400	Prestaciones Contractuales	139,117.82	33900	Servicios Profesionales Científicos y Técnicos Integrales	139,117.82
15400	Prestaciones Contractuales	1,181,961.31	35100	Conservación y Mantenimiento Menor de Inmuebles	1,181,961.31
15500	Apoyo a la Capacitación de los Servidores Públicos	2,463,946.46	35100	Conservación y Mantenimiento Menor de Inmuebles	2,463,946.46
15500	Apoyo a la Capacitación de los Servidores Públicos	796,775.75	35700	Instalación, Reparación y Mfio. De Maquinaria, Otros Equipos y Herramientas	796,775.75
15500	Apoyo a la Capacitación de los Servidores Públicos	2,361,775.57	35800	Servicios de Limpieza y Manejo de Desechos	2,361,775.57



**MUNICIPIO DE DURANGO**  
**DIRECCION MUNICIPAL DE ADMINISTRACION Y FINANZAS**  
**ANÁLISIS DE TRANSFERENCIAS PRESUPUESTALES**  
**EJERCICIO 2016**

**GOBIERNO CIUDADANO**  
**DURANGO**

SE TRANSIERE DE LA CUENTA		IMPORTE	A LA CUENTA		IMPORTE
21200	Materiales y Utiles de Impresión y Reproducción	2,121,283.57	35800	Servicios de Limpieza y Manejo de Desechos	2,121,283.57
21200	Materiales y Utiles de Impresión y Reproducción	244,897.38	37100	Pasajes Aereos	244,897.38
21200	Materiales y Utiles de Impresión y Reproducción	233,198.04	37600	viaticos en el Extranjero	233,198.04
21200	Materiales y Utiles de Impresión y Reproducción	49,087.00	39200	Servicios Funerarios y de Cementerios	49,087.00
21200	Materiales y Utiles de Impresión y Reproducción	1,306,890.39	39500	Penas, Multas, Accesorios y Actualizaciones	1,306,890.39
21700	Material y Utiles de Enseñanza	43,482.00	39500	Penas, Multas, Accesorios y Actualizaciones	43,482.00
24600	Material Electrico y Electronico	2,877.61	39500	Penas, Multas, Accesorios y Actualizaciones	2,877.61
24600	Material Electrico y Electronico	602,086.39	39900	Otros Servicios Generales.	602,086.39
24900	Otros Materiales y Articulos de Construcción y Reparación	2,180,720.15	39900	Otros Servicios Generales.	2,180,720.15
25300	Medicinas y Productos Farmaceuticos	130,157.49	39900	Otros Servicios Generales.	130,157.49
25400	Materiales, Accesorios y suministros Medicos	13,903.82	39900	Otros Servicios Generales.	13,903.82
25900	Otros Productos Químicos	440.33	39900	Otros Servicios Generales.	440.33
26100	Combustibles, Lubricantes y Aditivos	6,087,268.74	39900	Otros Servicios Generales.	6,087,268.74
26100	Combustibles, Lubricantes y Aditivos	774,549.81	63000	Acciones de Fomento	774,549.81
27100	Vestuario y Uniformes	792,087.92	63000	Acciones de Fomento	792,087.92
27300	Artículos Deportivos	13,000.00	63000	Acciones de Fomento	13,000.00
28200	Materiales de Seguridad Pública	194,251.06	63000	Acciones de Fomento	194,251.06
28300	Prendas de Proteccion de Seguridad Publica Nacional	320,386.80	63000	Acciones de Fomento	320,386.80
29200	Refacciones y Accesorios Menores de Edificios	7,823.80	63000	Acciones de Fomento	7,823.80
31100	Energia electrica	2,607,644.60	63000	Acciones de Fomento	2,607,644.60
31200	Gas	1,698,010.01	63000	Acciones de Fomento	1,698,010.01
31200	Gas	328,608.47	42100	Transferencias Otorgadas a Entidades Paraestatales	328,608.47
31300	Agua	1,286,106.60	42100	Transferencias Otorgadas a Entidades Paraestatales	1,286,106.60
31400	Telefonia Tradicional	466,895.42	42100	Transferencias Otorgadas a Entidades Paraestatales	466,895.42
31500	Telefonia Celular	1,398,636.42	42100	Transferencias Otorgadas a Entidades Paraestatales	1,398,636.42
31800	Servicios Postales y Telegraficos	2,497.63	42100	Transferencias Otorgadas a Entidades Paraestatales	2,497.63
32300	Arrendamiento de Mobiliario y Equipo de Administración, Educacional	843,576.30	42100	Transferencias Otorgadas a Entidades Paraestatales	843,576.30
32300	Arrendamiento de Mobiliario y Equipo de Administración, Educacional	4,601,087.70	43900	Otros subsidios	4,601,087.70
32500	Arrendamiento de Equipo de Transporte	1,332,525.68	43490	Otros Subsidios	1,332,525.68
32600	Arrendamiento de Maquinaria, Otros Equipos y Herramientas	2,716,025.52	43490	Otros Subsidios	2,716,025.52
32900	Otros Arrendamientos	2,564,902.69	43490	Otros Subsidios	2,564,902.69
33400	Servicios de Capacitación	2,131,500.00	43490	Otros Subsidios	2,131,500.00
33600	Servicio de Apoyo Administrativo, Traducción, Fotocopiado e Impresión	2,424,611.00	43490	Otros Subsidios	2,424,611.00
34100	Servicios Financieros y Bancarios	228,984.62	43490	Otros Subsidios	228,984.62
34500	Seguros de Bienes Patrimoniales	380,977.17	43490	Otros Subsidios	380,977.17
34700	Fletes y Maniobras	569,258.81	43490	Otros Subsidios	569,258.81
35200	Inst. Reparación y Mto. De Mob. Y Eq. de Administración	24,406.13	43490	Otros Subsidios	24,406.13
35300	Reparación y Mantenimiento de Equipo de Computo	35,047.89	43490	Otros Subsidios	35,047.89
35500	Reparación y Mantenimiento de Equipo de Transporte	2,778,252.45	43490	Otros Subsidios	2,778,252.45
36100	Difusión por radio, televisión y otros medios de mensajes sobre program	737,126.59	43490	Otros Subsidios	737,126.59







**MUNICIPIO DE DURANGO**  
**DIRECCION MUNICIPAL DE ADMINISTRACION Y FINANZAS**  
**TRANSFERENCIAS AL PRESUPUESTO DE EGRESOS PARA EL EJERCICIO 2016**

**GOBIERNO CIUDADANO**  
**DURANGO**

CTA	CONCEPTO	PRESUPUESTO AUTORIZADO	INCREMENTOS	DISMINUCIONES	PRESUPUESTO MODIFICADO
-----	----------	------------------------	-------------	---------------	------------------------

**EGRESOS**

<b>11000</b>	<b>REMUNERACIONES AL PERSONAL DE CARÁCTER PERMANENTE</b>	<b>320,904,851.90</b>	<b>30,218,724.42</b>	<b>1,423,343.96</b>	<b>349,700,232.36</b>
11100	Dietas	8,600,573.22	0.00	1,423,343.96	7,177,229.26
11300	Sueldo Base al Personal Permanente	312,304,278.68	30,218,724.42	0.00	342,523,003.10
<b>12000</b>	<b>REMUNERACIONES AL PERSONAL DE CARACTER TRANSITORIO</b>	<b>50,483,236.62</b>	<b>0.00</b>	<b>28,159,529.85</b>	<b>22,323,706.77</b>
12100	Honorarios y Asimilables a Salarios	3,933,055.97	0.00	3,473,133.99	459,921.98
12200	Sueldo Base al Personal Eventual	45,890,250.25	0.00	24,359,831.46	21,530,418.79
12300	Retribuciones por Servicios de Carácter social	659,930.40	0.00	326,564.40	333,366.00
<b>13000</b>	<b>REMUNERACIONES ADICIONALES Y ESPECIALES</b>	<b>172,704,606.61</b>	<b>1,222,901.49</b>	<b>9,968,348.34</b>	<b>163,959,159.76</b>
13200	Prima Vacacional, Dominical y Gratificación de Fin de Año	68,883,590.09	0.00	1,639,977.76	67,243,612.33
13300	Horas Extraordinarias	11,911,440.94	1,222,901.49	0.00	13,134,342.43
13400	Compensaciones	91,856,435.38	0.00	8,275,230.38	83,581,205.00
13700	Honorarios Especiales	53,140.20	0.00	53,140.20	0.00
<b>14000</b>	<b>SEGURIDAD SOCIAL</b>	<b>114,329,279.75</b>	<b>1,307,795.55</b>	<b>24,954,150.90</b>	<b>90,682,924.40</b>
14100	Aportaciones de Seguridad Social	79,205,336.57	0.00	22,448,379.89	56,756,956.68
14300	Aportaciones al Sistema para el Retiro	27,880,071.05	1,307,795.55	0.00	29,187,866.60
14400	Aportaciones para Seguros	7,243,872.13	0.00	2,505,771.01	4,738,101.12
<b>15000</b>	<b>OTRAS PRESTACIONES SOCIALES Y ECONOMICAS</b>	<b>111,264,948.18</b>	<b>18,838,317.60</b>	<b>8,428,488.15</b>	<b>121,674,777.63</b>
15200	Indemnizaciones	9,000,000.00	10,632,690.15	0.00	19,632,690.15
15400	Prestaciones Contractuales	58,478,066.79	0.00	2,805,990.37	55,672,076.42
15500	Apoyo a la Capacitación de los Servidores Públicos	6,151,857.50	0.00	5,622,497.78	529,359.72
15600	Otras Prestaciones Sociales y Económicas	37,635,023.89	8,205,627.45	0.00	45,840,651.34
<b>10000</b>	<b>SERVICIOS PERSONALES</b>	<b>769,686,923.06</b>	<b>51,587,739.06</b>	<b>72,933,861.20</b>	<b>748,340,800.92</b>

<b>21000</b>	<b>MATERIALES DE ADMINISTRACIÓN Y EMISIÓN DE DOCUMENTOS</b>	<b>18,132,473.28</b>	<b>1,030,046.90</b>	<b>3,998,838.38</b>	<b>15,163,681.80</b>
21100	Materiales, Útiles y Equipos Menores de Oficina	2,482,706.28	318,667.45	0.00	2,801,373.73
21200	Materiales y Útiles de Impresión y Reproducción	12,109,889.00	0.00	3,955,356.38	8,154,532.62
21400	Materiales, Útiles y Equipos Menores de Tecnología de Información y Com.	2,194,543.00	615,723.92	0.00	2,810,266.92
21600	Material de Limpieza	1,264,785.00	95,655.53	0.00	1,360,440.53
21700	Material y Útiles de Enseñanza	80,550.00	0.00	43,482.00	37,068.00
<b>22000</b>	<b>ALIMENTOS Y UTENCILIOS</b>	<b>9,630,499.50</b>	<b>1,533,564.75</b>	<b>0.00</b>	<b>11,164,064.25</b>
22100	Productos Alimenticios para Personas	4,731,008.00	1,347,812.07	0.00	6,078,820.07
22200	Productos Alimenticios para Animales	4,897,991.50	158,636.17	0.00	5,056,627.67
22300	Utensilios para el Servicio de Comedor	1,500.00	27,116.51	0.00	28,616.51
<b>24000</b>	<b>MATERIALES Y ARTICULOS DE CONSTRUCCIÓN Y REPARACIÓN</b>	<b>9,415,974.55</b>	<b>8,978,820.42</b>	<b>2,785,684.15</b>	<b>15,609,110.82</b>
24100	Productos Minerales No Metálicos	2,594,284.15	8,354,101.22	0.00	10,948,385.37
24200	Cemento y Productos de Concreto	6,890.40	239,903.83	0.00	246,794.23
24600	Madera y Productos de Madera	264,000.00	384,815.37	0.00	648,815.37
24600	Material Electrico y Electronico	4,000,000.00	0.00	604,964.00	3,395,036.00
24900	Otros Materiales y Artículos de Construcción y Reparación	2,550,800.00	0.00	2,180,720.15	370,079.85
<b>25000</b>	<b>PRODUCTOS QUIMICOS, FARMACEUTICOS Y DE LABORATORIO</b>	<b>4,782,000.00</b>	<b>47,466.42</b>	<b>144,501.64</b>	<b>4,684,964.78</b>
25200	Fertilizantes, Pesticidas y Otros Agroquímicos	61,000.00	47,466.42	0.00	108,466.42
25300	Medicinas y Productos Farmaceuticos	4,307,000.00	0.00	130,157.49	4,176,842.51
25400	Materiales, Accesorios y suministros Medicos	30,000.00	0.00	13,903.82	16,096.18
25500	Materiales y Accesorios de Laboratorio	0.00	0.00	0.00	0.00
25900	Otros Productos Químicos	384,000.00	0.00	440.33	383,559.67
<b>26000</b>	<b>COMBUSTIBLES, LUBRICANTES Y ADITIVOS</b>	<b>56,572,300.00</b>	<b>0.00</b>	<b>6,861,818.55</b>	<b>49,710,481.45</b>
26100	Combustibles, Lubricantes y Aditivos	56,572,300.00	0.00	6,861,818.55	49,710,481.45
<b>27000</b>	<b>VESTUARIO, BLANCOS, PRENDAS DE PROTECCIÓN Y ARTICULOS DEPORTIVOS</b>	<b>7,333,592.74</b>	<b>397,700.29</b>	<b>805,087.92</b>	<b>6,926,205.11</b>
27100	Vestuario y Uniformes	7,113,592.74	0.00	792,087.92	6,321,504.82
27200	Prendas de Seguridad y Protección Personal	207,000.00	379,140.29	0.00	586,140.29
27300	Artículos Deportivos	13,000.00	0.00	13,000.00	0.00
27400	Productos Textiles	0.00	0.00	0.00	0.00
27500	Blancos y Otros Productos Textiles	0.00	18,560.00	0.00	18,560.00
<b>28000</b>	<b>MATERIALES Y SUMINISTROS DE SEGURIDAD</b>	<b>5,435,000.00</b>	<b>0.00</b>	<b>514,637.86</b>	<b>4,920,362.14</b>
28200	Materiales de Seguridad Pública	425,000.00	0.00	194,251.06	230,748.94
28300	Prendas de Protección de Seguridad Pública Nacional	5,010,000.00	0.00	320,386.80	4,689,613.20
<b>29000</b>	<b>HERRAMIENTAS, REFACCIONES Y ACCESORIOS MENORES</b>	<b>231,400.00</b>	<b>230,877.17</b>	<b>7,823.80</b>	<b>454,453.37</b>
29100	Herramientas Menores	187,750.00	163,969.17	0.00	351,719.17
29200	Refacciones y Accesorios Menores de Edificios	38,650.00	0.00	7,823.80	30,826.20
29300	Refacciones y Accesorios Menores de Mobiliario y Equipo	0.00	21,930.92	0.00	21,930.92
29400	Refacciones y Accesorios Menores de Equipo de Computo y Tecnologías de la Infor	0.00	22,780.23	0.00	22,780.23
29600	Refacciones y Accesorios Menores de Equipo de Transporte	5,000.00	18,194.85	0.00	23,194.85
29800	Refacciones y Accesorios Menores de Maquinaria y Otros Equipos	0.00	4,002.00	0.00	4,002.00



**MUNICIPIO DE DURANGO**  
**DIRECCION MUNICIPAL DE ADMINISTRACION Y FINANZAS**  
**TRANSFERENCIAS AL PRESUPUESTO DE EGRESOS PARA EL EJERCICIO 2016**



CTA	CONCEPTO	PRESUPUESTO AUTORIZADO	INCREMENTOS	DISMINUCIONES	PRESUPUESTO MODIFICADO
<b>EGRESOS</b>					
<b>20000</b>	<b>MATERIALES Y SUMINISTROS</b>	<b>111,533,240.07</b>	<b>12,218,475.95</b>	<b>15,118,392.30</b>	<b>108,633,323.72</b>
<b>31000</b>	<b>SERVICIOS BASICOS</b>	<b>122,065,862.60</b>	<b>134,849.90</b>	<b>7,788,399.15</b>	<b>114,412,333.35</b>
31100	Energía eléctrica	107,661,376.60	0.00	2,607,644.60	105,053,732.00
31200	Gas	4,128,300.00	0.00	2,026,618.48	2,101,681.52
31300	Agua	4,295,150.00	0.00	1,286,106.60	3,009,043.40
31400	Telefonía Tradicional	2,676,878.00	0.00	466,895.42	2,209,982.58
31500	Telefonía Celular	2,208,378.00	0.00	1,398,636.42	809,741.58
31700	Servicios de Acceso de Internet, Redes y Procesamiento de Información	985,000.00	134,849.90	0.00	1,119,849.90
31800	Servicios Postales y Telegráficos	110,800.00	0.00	2,497.63	108,302.37
<b>32000</b>	<b>SERVICIOS DE ARRENDAMIENTO</b>	<b>69,142,716.28</b>	<b>248,246.68</b>	<b>12,058,117.89</b>	<b>57,332,845.07</b>
32200	Arrendamiento de Edificios	5,526,985.28	248,246.68	0.00	5,775,232.96
32300	Arrendamiento de Mobiliario y Equipo de Administración, Educativo y Recreativo	24,100,000.00	0.00	5,444,664.00	18,655,336.00
32500	Arrendamiento de Equipo de Transporte	9,223,800.00	0.00	1,332,525.68	7,891,274.32
32600	Arrendamiento de Maquinaria, Otros Equipos y Herramientas	22,151,530.00	0.00	2,716,025.52	19,435,504.48
32900	Otros Arrendamientos	8,140,400.00	0.00	2,564,902.69	5,575,497.31
<b>33000</b>	<b>SERVICIOS PROFESIONALES, CIENTIFICOS Y TECNICOS Y OTROS SERVICIOS</b>	<b>33,987,529.43</b>	<b>1,456,936.40</b>	<b>4,556,111.00</b>	<b>30,888,354.83</b>
33300	Servicios de Consultoría Administrativa, Procesos, Técnica y en Tecnologías de la Información	22,167,063.43	1,317,818.58	0.00	23,484,882.01
33400	Servicios de Capacitación	7,840,855.00	0.00	2,131,509.00	5,709,355.00
33600	Servicio de Apoyo Administrativo, Traducción, Fotocopiado e Impresión	2,424,611.00	0.00	2,424,611.00	0.00
33900	Servicios Profesionales Científicos y Técnicos Integrales	1,555,000.00	139,117.82	0.00	1,694,117.82
<b>34000</b>	<b>SERVICIOS FINANCIEROS, BANCARIOS Y COMERCIALES</b>	<b>8,325,211.10</b>	<b>0.00</b>	<b>1,179,220.60</b>	<b>7,145,990.50</b>
34100	Servicios Financieros y Bancarios	3,195,000.00	0.00	228,984.62	2,966,015.38
34500	Seguros de Bienes Patrimoniales	4,501,211.10	0.00	380,977.17	4,120,233.93
34700	Fletes y Maniobras	629,000.00	0.00	569,258.81	59,741.19
<b>35000</b>	<b>SERVICIOS DE INSTALACIÓN, REPARACIÓN Y MANTENIMIENTO</b>	<b>94,234,768.00</b>	<b>8,925,742.66</b>	<b>2,837,706.47</b>	<b>100,322,804.19</b>
35100	Conservación y Mantenimiento Menor de Inmuebles	10,312,983.00	3,645,907.77	0.00	13,958,890.77
35200	Inst. Reparación y Mnto. De Mob. y Eq. de Administración	60,200.00	0.00	24,406.13	35,793.87
35300	Reparación y Mantenimiento de Equipo de Computo	279,750.00	0.00	35,047.89	244,702.11
35500	Reparación y Mantenimiento de Equipo de Transporte	16,129,960.00	0.00	2,778,252.45	13,351,707.55
35700	Instalación, Reparación y Mnto. De Maquinaria, Otros Equipos y Herramientas	5,157,130.00	796,775.75	0.00	5,953,905.75
35800	Servicios de Limpieza y Manejo de Desechos	62,294,745.00	4,483,059.14	0.00	66,777,804.14
<b>36000</b>	<b>SERVICIOS DE COMUNICACIÓN SOCIAL Y PUBLICIDAD</b>	<b>32,537,984.00</b>	<b>0.00</b>	<b>737,126.59</b>	<b>31,800,857.41</b>
36100	Difusión por radio, televisión y otros medios de mensajes sobre programas y actividades	32,537,984.00	0.00	737,126.59	31,800,857.41
<b>37000</b>	<b>SERVICIOS DE TRASLADO Y VIATICOS</b>	<b>2,671,830.00</b>	<b>478,095.42</b>	<b>265,977.97</b>	<b>2,883,947.45</b>
37100	Pasajes Aéreos	1,386,890.00	244,897.38	0.00	1,631,787.38
37200	Pasajes Terrestres	405,340.00	0.00	201,127.87	204,212.13
37500	Viaticos en el País	858,600.00	0.00	64,850.10	793,749.90
37600	viaticos en el Extranjero	21,000.00	233,198.04	0.00	254,198.04
<b>38000</b>	<b>SERVICIOS OFICIALES</b>	<b>34,584,158.99</b>	<b>0.00</b>	<b>1,387,038.40</b>	<b>33,197,120.59</b>
38200	Gastos de Orden Social y Cultural	31,879,958.99	0.00	1,374,442.65	30,505,516.34
38500	Gastos de Representación	2,704,200.00	0.00	12,595.75	2,691,604.25
<b>39000</b>	<b>OTROS SERVICIOS GENERALES</b>	<b>22,671,872.49</b>	<b>10,416,913.92</b>	<b>5,146,350.83</b>	<b>27,942,435.58</b>
39200	Servicios Funerarios y de Cementerios	20,000.00	49,087.00	0.00	69,087.00
39200	Impuestos y Derechos	6,657,982.70	0.00	3,378,797.50	3,279,185.20
39500	Penas, Multas, Accesorios y Actualizaciones	10,000.00	1,353,250.00	0.00	1,363,250.00
39600	Otros Gastos por Responsabilidades	3,340,832.00	0.00	1,767,553.33	1,573,278.67
39900	Otros Servicios Generales.	12,643,057.79	9,014,576.92	0.00	21,657,634.71
<b>30000</b>	<b>SERVICIOS GENERALES</b>	<b>420,221,952.89</b>	<b>21,660,784.98</b>	<b>35,956,048.90</b>	<b>405,926,688.97</b>
<b>50000</b>	<b>BIENES MUEBLES, INMUEBLES E INTANGIBLES</b>	<b>11,364,014.00</b>	<b>0.00</b>	<b>738,290.36</b>	<b>10,625,723.64</b>
50000	Bienes Muebles, Inmuebles e Intangibles	11,364,014.00	0.00	738,290.36	10,625,723.64
<b>60000</b>	<b>INVERSION PUBLICA</b>	<b>400,577,081.51</b>	<b>0.00</b>	<b>258,974,551.98</b>	<b>141,602,529.53</b>
60000	Inversión Pública	400,577,081.51	0.00	258,974,551.98	141,602,529.53
<b>63000</b>	<b>PROYECTOS PRODUCTIVOS Y ACCIONES DE FOMENTO</b>	<b>0.00</b>	<b>6,407,754.00</b>	<b>0.00</b>	<b>6,407,754.00</b>
63000	Acciones de Fomento	0.00	6,407,754.00	0.00	6,407,754.00
<b>66000</b>	<b>INVERSION PUBLICA</b>	<b>400,577,081.51</b>	<b>6,407,754.00</b>	<b>258,974,551.98</b>	<b>148,010,283.53</b>
<b>42000</b>	<b>TRANSFERENCIAS OTORGADAS A ENTIDADES PARAESTATALES</b>	<b>87,547,573.17</b>	<b>4,326,320.84</b>	<b>0.00</b>	<b>91,873,894.01</b>
42100	Transferencias Otorgadas a Entidades Paraestatales	87,547,573.17	4,326,320.84	0.00	91,873,894.01
<b>43000</b>	<b>SUBSIDIOS Y SUBVENCIONES</b>	<b>159,436,822.60</b>	<b>44,652,614.26</b>	<b>0.00</b>	<b>204,089,436.86</b>
43100	Subsidio a la Producción	0.00	0.00	0.00	0.00





MUNICIPIO DE DURANGO  
DIRECCION MUNICIPAL DE ADMINISTRACION Y FINANZAS  
TRANSFERENCIAS AL PRESUPUESTO DE EGRESOS PARA EL EJERCICIO 2016

GOBIERNO CIUDADANO  
**DURANGO**

CTA	CONCEPTO	PRESUPUESTO AUTORIZADO	INCREMENTOS	DISMINUCIONES	PRESUPUESTO MODIFICADO
-----	----------	------------------------	-------------	---------------	------------------------

**EGRESOS**

43900	Otros subsidios	159,436,822.60	44,652,614.26	0.00	204,089,436.86
<b>44000</b>	<b>AYUDAS SOCIALES</b>	<b>52,135,718.20</b>	<b>18,941,594.33</b>	<b>4,493,496.25</b>	<b>66,583,816.28</b>
44100	Ayudas Sociales a Personas	12,646,450.60	8,454,315.64	0.00	21,100,766.24
44300	Ayudas Sociales a Instituciones de Enseñanza	1,294,518.00	0.00	927,518.00	367,000.00
44500	Ayudas Sociales a Instituciones sin Fines de Lucro	7,750,478.25	0.00	3,565,978.25	4,184,500.00
44800	Ayudas por Desastres Naturales y Otros Siniestros	30,444,271.35	10,487,278.69	0.00	40,931,550.04
<b>45000</b>	<b>PENSIONES Y JUBILACIONES</b>	<b>1,100,000.00</b>	<b>0.00</b>	<b>233,686.29</b>	<b>866,313.71</b>
45200	Jubilaciones	1,100,000.00	0.00	233,686.29	866,313.71
<b>40000</b>	<b>TRANSFERENCIAS, ASIGNACIONES, SUBSIDIOS Y OTRAS AYUDAS</b>	<b>300,220,113.97</b>	<b>67,920,529.43</b>	<b>4,727,182.54</b>	<b>363,413,460.86</b>

<b>91000</b>	<b>AMORTIZACION DE LA DEUDA PÚBLICA</b>	<b>95,253,340.03</b>	<b>0.00</b>	<b>53,045,409.13</b>	<b>42,207,930.90</b>
91100	Amortización de la Deuda Pública	95,253,340.03	0.00	53,045,409.13	42,207,930.90
<b>92000</b>	<b>INTERESES DE LA DEUDA PÚBLICA</b>	<b>30,894,888.20</b>	<b>424,338.26</b>	<b>0.00</b>	<b>31,319,226.46</b>
92100	Intereses de la Deuda Interna con Instituciones de Crédito	30,894,888.20	424,338.26	0.00	31,319,226.46
<b>93000</b>	<b>COMISIONES DE LA DEUDA PÚBLICA</b>	<b>0.00</b>	<b>0.00</b>	<b>0.00</b>	<b>0.00</b>
93100	Comisiones de la Deuda Pública Interna	0.00	0.00	0.00	0.00
<b>90000</b>	<b>INTERESES COMISIONES Y OTROS GASTOS DE LA DEUDA PÚBLICA</b>	<b>126,148,228.23</b>	<b>424,338.26</b>	<b>53,045,409.13</b>	<b>73,527,157.36</b>

<b>SUMA TOTAL DE EGRESOS</b>		<b>2,139,751,553.73</b>	<b>160,219,621.68</b>	<b>441,493,736.41</b>	<b>1,858,477,439.00</b>
------------------------------	--	-------------------------	-----------------------	-----------------------	-------------------------

# 9

# ANÁLISIS DE EXISTENCIAS FINALES



**MUNICIPIO DE DURANGO**  
**DIRECCIÓN MUNICIPAL DE ADMINISTRACIÓN Y FINANZAS**  
**ANÁLISIS DE AHORRO/ DESAHOORRO FINAL A DICIEMBRE DE 2016**

**GOBIERNO CIUDADANO**  
**DURANGO**

	TESORERIA	FORT. R33	FORTASEG 2015	FORTASEG 2016	2014 INFR. R33	2015 INFR. R33	2016 INFR. R33	CONSOLIDADO
<b>RESULTADO DEL EJERCICIO AHORRO/DESAHORRO INICIAL</b>	<b>127,929,159.23</b>	<b>1,030.30</b>	<b>-402.15</b>	<b>11,025,035.88</b>	<b>769.63</b>	<b>-3,588,786.64</b>	<b>6,007,564.30</b>	<b>141,374,370.55</b>
<b>ACTIVO CIRCULANTE</b>								
<b>EFFECTIVO Y EQUIVALENTE DE EFFECTIVO</b>	<b>103,256,971.32</b>	<b>128,367.26</b>	<b>0.00</b>	<b>229,879.09</b>	<b>-2,655.23</b>	<b>0.00</b>	<b>5,539,261.55</b>	<b>109,151,823.99</b>
Efectivo	0.00	0.00	0.00	0.00	0.00	0.00	0.00	0.00
Bancos Tesorería	99,486,160.54	128,367.26	0.00	229,879.09	-2,655.23	0.00	5,539,261.55	105,381,013.21
Depósitos en Fondos de Terceros	3,770,810.78	0.00	0.00	0.00	0.00	0.00	0.00	3,770,810.78
<b>EFFECTIVO O EQUIVALENTE DE EFFECTIVO A RECIBIR</b>	<b>12,394,598.70</b>	<b>0.00</b>	<b>0.00</b>	<b>0.00</b>	<b>0.00</b>	<b>0.00</b>	<b>0.00</b>	<b>12,394,598.70</b>
Inversiones Financieras	0.00	0.00	0.00	0.00	0.00	0.00	0.00	0.00
Cuentas por Cobrar	0.00	0.00	0.00	0.00	0.00	0.00	0.00	0.00
Deudores Diversos	9,650,222.76	0.00	0.00	0.00	0.00	0.00	0.00	9,650,222.76
Prestamos Otorgados	2,744,375.94	0.00	0.00	0.00	0.00	0.00	0.00	2,744,375.94
Otros Deudores Diversos	0.00	0.00	0.00	0.00	0.00	0.00	0.00	0.00
<b>BIENES O SERVICIOS A RECIBIR</b>	<b>0.00</b>	<b>0.00</b>	<b>0.00</b>	<b>0.00</b>	<b>0.00</b>	<b>0.00</b>	<b>0.00</b>	<b>0.00</b>
Anticipos a Corto Plazo	0.00	0.00	0.00	0.00	0.00	0.00	0.00	0.00
Otros Derchos a Recibir Bienes o Servicios	0.00	0.00	0.00	0.00	0.00	0.00	0.00	0.00
<b>ALMACENES</b>	<b>23,100.31</b>	<b>0.00</b>	<b>0.00</b>	<b>0.00</b>	<b>0.00</b>	<b>0.00</b>	<b>0.00</b>	<b>23,100.31</b>
Almacenes de Materiales y Suministros de Consumo	23,100.31	0.00	0.00	0.00	0.00	0.00	0.00	23,100.31
<b>ACTIVO NO CIRCULANTE</b>								
<b>BIENES MUEBLES, INMUEBLES E INFRAESTRUCTURA Y CONSTRUCCIONES EN PROCESO</b>	<b>948,889,977.24</b>	<b>0.00</b>	<b>8,900,852.60</b>	<b>10,902,589.31</b>	<b>0.00</b>	<b>121,196.25</b>	<b>181,209.40</b>	<b>968,995,824.80</b>
Mobiliario y Equipo de Administración	13,614,869.59	0.00	0.00	97,056.56	0.00	109,310.28	181,209.40	14,002,445.83
Mobiliario y Equipo Educativo y Recreativo	697,579.36	0.00	0.00	70,384.13	0.00	11,885.97	0.00	779,849.46
Equipo e Instrumental Médico y de Laboratorio	416,281.64	0.00	0.00	0.00	0.00	0.00	0.00	416,281.64
Equipo de Transporte	17,232,023.13	0.00	7,322,400.00	7,677,884.02	0.00	0.00	0.00	32,232,307.15
Equipo de Defensa y Seguridad	1,582,501.02	0.00	0.00	0.00	0.00	0.00	0.00	1,582,501.02
Maquinaria y Otros Equipos y Herramientas	28,135,800.87	0.00	1,578,452.60	3,057,264.60	0.00	0.00	0.00	32,771,518.07
Activos Biológicos	546,658.35	0.00	0.00	0.00	0.00	0.00	0.00	546,658.35
Bienes Inmuebles	744,696,112.22	0.00	0.00	0.00	0.00	0.00	0.00	744,696,112.22
Infraestructura	138,582,248.68	0.00	0.00	0.00	0.00	0.00	0.00	138,582,248.68
Activos Intangibles	3,385,902.38	0.00	0.00	0.00	0.00	0.00	0.00	3,385,902.38
<b>CINSTRUCCIONES EN PROCESO</b>	<b>10,894,270.40</b>	<b>0.00</b>	<b>0.00</b>	<b>0.00</b>	<b>0.00</b>	<b>0.00</b>	<b>289,367.94</b>	<b>11,183,638.34</b>
Construcciones en Proceso en Bienes de Dominio Público	10,894,270.40	0.00	0.00	0.00	0.00	0.00	289,367.94	11,183,638.34
Construcciones en Proceso en Bienes Propios	0.00	0.00	0.00	0.00	0.00	0.00	0.00	0.00
Acciones de Fomento e Infraestructura	0.00	0.00	0.00	0.00	0.00	0.00	0.00	0.00
<b>PASIVO CIRCULANTE</b>								
<b>CUENTAS POR PAGAR A CORTO PLAZO</b>	<b>41,486,713.37</b>	<b>-2,388.89</b>	<b>0.00</b>	<b>107,432.52</b>	<b>110,995.38</b>	<b>0.00</b>	<b>2,274.59</b>	<b>41,705,026.97</b>
Servicios Personales	20,075.60	0.00	0.00	0.00	0.00	0.00	0.00	20,075.60
Proveedores y Otras Deudas por Pagar	17,633,335.93	-2.00	0.00	0.00	0.00	0.00	0.00	17,633,333.93
Otras Deudas Por Pagar	11,016,594.62	-2,388.89	0.00	107,432.52	0.00	0.00	0.00	11,121,640.25
Contratistas por Obras Públicas	1,869,300.56	0.00	0.00	0.00	0.00	0.00	0.00	1,869,300.56
Transferencias Otorgadas	0.00	0.00	0.00	0.00	0.00	0.00	0.00	0.00
Retenciones y contribuciones por Pagar a Corto Plazo	10,947,406.66	0.00	0.00	0.00	110,995.38	0.00	2,274.59	11,060,676.63
<b>OTRAS CUENTAS POR PAGAR A CORTO PLAZO</b>	<b>0.00</b>	<b>0.00</b>	<b>0.00</b>	<b>0.00</b>	<b>0.00</b>	<b>0.00</b>	<b>0.00</b>	<b>0.00</b>
<b>PORCIÓN A CORTO PLAZO DE LA DEUDA A LARGO PLAZO</b>	<b>0.00</b>	<b>0.00</b>	<b>0.00</b>	<b>0.00</b>	<b>0.00</b>	<b>0.00</b>	<b>0.00</b>	<b>0.00</b>
Deuda Pública Interna	0.00	0.00	0.00	0.00	0.00	0.00	0.00	0.00
<b>PASIVO FIJO</b>								
<b>CUENTAS POR PAGAR A LARGO PLAZO</b>	<b>0.00</b>	<b>0.00</b>	<b>0.00</b>	<b>0.00</b>	<b>0.00</b>	<b>0.00</b>	<b>0.00</b>	<b>0.00</b>
PROVEEDORES	0.00	0.00	0.00	0.00	0.00	0.00	0.00	0.00
CONTRATISTAS POR OBRAS PÚBLICAS	0.00	0.00	0.00	0.00	0.00	0.00	0.00	0.00
<b>DEUDA PÚBLICA A LARGO PLAZO</b>	<b>499,239,094.27</b>	<b>0.00</b>	<b>0.00</b>	<b>0.00</b>	<b>0.00</b>	<b>0.00</b>	<b>0.00</b>	<b>499,239,094.27</b>
DEUDA PÚBLICA INTERNA	499,239,094.27	0.00	0.00	0.00	0.00	0.00	0.00	499,239,094.27



MUNICIPIO DE DURANGO  
DIRECCIÓN MUNICIPAL DE ADMINISTRACIÓN Y FINANZAS  
ANÁLISIS DE AHORRO/ DESAHORRO FINAL A DICIEMBRE DE 2016

GOBIERNO CIUDADANO  
**DURANGO**

	TESORERIA	FORT. R33	FORTASEG 2015	FORTASEG 2016	2014 INFR. R33	2015 INFR. R33	2016 INFR. R33	CONSOLIDADO
<b>OTROS PASIVOS A LARGO PLAZO</b>	<b>0.00</b>	<b>0.00</b>	<b>0.00</b>	<b>0.00</b>	<b>0.00</b>	<b>0.00</b>	<b>0.00</b>	<b>0.00</b>
<b>HACIENDA PÚBLICA / PATRIMONIO</b>								
HACIENDA PÚBLICA PATRIMONIO CONTRIBUIDO	202,728,537.91	0.00	0.00	0.00	0.00	0.00	0.00	202,728,537.91
DONACION DE CAPITAL	202,728,537.91	0.00	0.00	0.00	0.00	0.00	0.00	202,728,537.91
ACTUALIZACIONES DE LA HACIENDA PÚBLICA / PATRIMONIO	0.00	0.00	0.00	0.00	0.00	0.00	0.00	0.00
HACIENDA PÚBLICA / PATRIMONIO GENERADO	204,075,413.19	129,725.85	8,901,254.75	0.00	-114,420.24	3,709,982.89	0.00	216,701,956.44
PATRIMONIO ACUMULADO	204,075,413.19	129,725.85	8,901,254.75	0.00	-114,420.24	3,709,982.89	0.00	216,701,956.44
<b>INGRESOS Y OTROS BENEFICIOS</b>	<b>1,505,564,307.73</b>	<b>320,297,349.63</b>	<b>0.00</b>	<b>25,573,594.80</b>	<b>43.93</b>	<b>2,160.74</b>	<b>80,380,239.95</b>	<b>1,931,817,696.78</b>
<b>GASTOS Y OTRAS PERDIDAS</b>	<b>1,433,576,415.67</b>	<b>317,331,460.27</b>	<b>0.00</b>	<b>20,032,402.17</b>	<b>0.00</b>	<b>5,543,255.78</b>	<b>61,954,456.15</b>	<b>1,838,437,990.04</b>
<b>RESULTADO DEL EJERCICIO AHORRO/DESAHORRO</b>	<b>71,963,415.50</b>	<b>2,990,365.92</b>	<b>0.00</b>	<b>5,541,192.63</b>	<b>43.93</b>	<b>-5,541,095.04</b>	<b>18,425,783.80</b>	<b>93,379,706.74</b>
<b>ACTIVO CIRCULANTE</b>								
<b>EFFECTIVO Y EQUIVALENTE DE EFFECTIVO</b>	<b>159,994,688.44</b>	<b>4,898,682.66</b>	<b>0.00</b>	<b>486,041.36</b>	<b>0.83</b>	<b>2.39</b>	<b>12,614,615.20</b>	<b>177,994,030.88</b>
Efectivo	0.00	0.00	0.00	0.00	0.00	0.00	0.00	0.00
Bancos Tesorería	151,812,615.31	4,898,682.66	0.00	486,041.36	0.83	2.39	12,614,615.20	169,811,957.75
Depósitos en Fondos de Terceros	8,182,073.13	0.00	0.00	0.00	0.00	0.00	0.00	8,182,073.13
<b>EFFECTIVO O EQUIVALENTE DE EFFECTIVO A RECIBIR</b>	<b>5,206,709.18</b>	<b>0.00</b>	<b>0.00</b>	<b>400,607.10</b>	<b>0.00</b>	<b>0.00</b>	<b>0.00</b>	<b>5,607,316.28</b>
Inversiones Financieras.	0.00	0.00	0.00	0.00	0.00	0.00	0.00	0.00
Cuentas por Cobrar	0.00	0.00	0.00	0.00	0.00	0.00	0.00	0.00
Deudores Diversos	2,541,178.10	0.00	0.00	400,607.10	0.00	0.00	0.00	2,941,785.20
Prestamos Otorgados	2,665,531.08	0.00	0.00	0.00	0.00	0.00	0.00	2,665,531.08
Otros Deudores Diversos	0.00	0.00	0.00	0.00	0.00	0.00	0.00	0.00
<b>BIENES O SERVICIOS A RECIBIR</b>	<b>0.00</b>	<b>0.00</b>	<b>0.00</b>	<b>0.00</b>	<b>0.00</b>	<b>0.00</b>	<b>0.00</b>	<b>0.00</b>
Anticipos a Corto Plazo	0.00	0.00	0.00	0.00	0.00	0.00	0.00	0.00
Otros Derechos a Recibir Bienes o Servicios	0.00	0.00	0.00	0.00	0.00	0.00	0.00	0.00
<b>ALMACENES</b>	<b>23,100.31</b>	<b>0.00</b>	<b>0.00</b>	<b>0.00</b>	<b>0.00</b>	<b>0.00</b>	<b>0.00</b>	<b>23,100.31</b>
Almacenes de Materiales y Suministros de Consumo	23,100.31	0.00	0.00	0.00	0.00	0.00	0.00	23,100.31
<b>ACTIVO NO CIRCULANTE</b>								
<b>BIENES MUEBLES, INMUEBLES E INFRAESTRUCTURA Y CONSTRUCCIONES EN PROCESO</b>	<b>2,141,446,888.01</b>	<b>722,100.00</b>	<b>19,803,441.91</b>	<b>4,664,065.90</b>	<b>121,196.25</b>	<b>181,209.40</b>	<b>35,136.40</b>	<b>2,166,974,037.87</b>
Mobiliario y Equipo de Administración	11,759,527.80	0.00	97,056.56	577,680.00	109,310.28	181,209.40	0.00	12,724,784.04
Mobiliario y Equipo Educativo y Recreativo	541,393.92	0.00	70,384.13	1,499,749.50	11,885.97	0.00	35,136.40	2,158,549.92
Equipo e Instrumental Médico y de Laboratorio	361,582.15	0.00	0.00	0.00	0.00	0.00	0.00	361,582.15
Equipo de Transporte	3,959,191.72	722,100.00	15,000,284.02	1,812,000.00	0.00	0.00	0.00	21,493,575.74
Equipo de Defensa y Seguridad	1,283,768.23	0.00	0.00	0.00	0.00	0.00	0.00	1,283,768.23
Maquinaria y Otros Equipos y Herramientas	23,179,868.76	0.00	4,635,717.20	774,636.40	0.00	0.00	0.00	28,590,222.36
Activos Biológicos	549,808.36	0.00	0.00	0.00	0.00	0.00	0.00	549,808.36
Bienes Inmuebles	1,937,946,458.68	0.00	0.00	0.00	0.00	0.00	0.00	1,937,946,458.68
Infraestructura	159,737,340.35	0.00	0.00	0.00	0.00	0.00	0.00	159,737,340.35
Activos Intangibles	2,127,948.04	0.00	0.00	0.00	0.00	0.00	0.00	2,127,948.04
<b>CONSTRUCCIONES EN PROCESO</b>	<b>2,248,622.91</b>	<b>0.00</b>	<b>0.00</b>	<b>0.00</b>	<b>0.00</b>	<b>0.00</b>	<b>5,983,618.29</b>	<b>8,232,241.20</b>
Construcciones en Proceso en Bienes de Dominio Público	2,248,622.91	0.00	0.00	0.00	0.00	0.00	5,983,618.29	8,232,241.20
Construcciones en Proceso en bienes Propios	0.00	0.00	0.00	0.00	0.00	0.00	0.00	0.00
Acciones de Fomento	0.00	0.00	0.00	0.00	0.00	0.00	0.00	0.00
<b>PASIVO CIRCULANTE</b>								
<b>CUENTAS POR PAGAR A CORTO PLAZO</b>	<b>48,232,951.76</b>	<b>2,536,225.39</b>	<b>0.00</b>	<b>9,521.73</b>	<b>110,995.38</b>	<b>2,287.92</b>	<b>207,586.09</b>	<b>51,099,568.27</b>
Servicios Personales	2,168,949.63	0.00	0.00	0.00	0.00	0.00	0.00	2,168,949.63
Proveedores y Otras Deudas por Pagar	5,162,125.63	2,499,365.09	0.00	0.00	0.00	0.00	0.00	7,661,490.72
Otras Deudas por Pagar	14,229,322.57	36,860.30	0.00	9,521.73	0.00	0.00	0.00	14,275,704.60



MUNICIPIO DE DURANGO  
DIRECCIÓN MUNICIPAL DE ADMINISTRACIÓN Y FINANZAS  
ANÁLISIS DE AHORRO/ DESAHORRO FINAL A DICIEMBRE DE 2016

GOBIERNO CIUDADANO  
**DURANGO**

	TESORERIA	FORT. R33	FORTASEG 2015	FORTASEG 2016	2014 INFR. R33	2015 INFR. R33	2016 INFR. R33	CONSOLIDADO
Contratistas por Obras Públicas	6,224,937.24	0.00	0.00	0.00	0.00	0.00	178,418.91	6,403,356.15
Transferencias Otorgadas	0.00	0.00	0.00	0.00	0.00	0.00	0.00	0.00
Retenciones y contribuciones por Pagar a Corto Plazo	20,447,616.69	0.00	0.00	0.00	110,995.38	2,287.92	29,167.18	20,590,067.17
<b>OTRAS CUENTAS POR PAGAR A CORTO PLAZO</b>	<b>0.00</b>	<b>0.00</b>	<b>0.00</b>	<b>0.00</b>	<b>0.00</b>	<b>0.00</b>	<b>0.00</b>	<b>0.00</b>
<b>PORCIÓN A CORTO PLAZO DE LA DEUDA A LARGO PLAZO</b>	<b>0.00</b>	<b>0.00</b>	<b>0.00</b>	<b>0.00</b>	<b>0.00</b>	<b>0.00</b>	<b>0.00</b>	<b>0.00</b>
Deuda Pública Interna	0.00	0.00	0.00	0.00	0.00	0.00	0.00	0.00
<b>PASIVO FIJO</b>								
<b>CUENTAS POR PAGAR A LARGO PLAZO</b>	<b>0.00</b>	<b>0.00</b>	<b>0.00</b>	<b>0.00</b>	<b>0.00</b>	<b>0.00</b>	<b>0.00</b>	<b>0.00</b>
PROVEEDORES	0.00	0.00	0.00	0.00	0.00	0.00	0.00	0.00
CONTRATISTAS POR OBRAS PÚBLICAS	0.00	0.00	0.00	0.00	0.00	0.00	0.00	0.00
<b>DEUDA PÚBLICA A LARGO PLAZO</b>	<b>453,832,616.18</b>	<b>0.00</b>	<b>0.00</b>	<b>0.00</b>	<b>0.00</b>	<b>0.00</b>	<b>0.00</b>	<b>453,832,616.18</b>
DEUDA PÚBLICA INTERNA	453,832,616.18	0.00	0.00	0.00	0.00	0.00	0.00	453,832,616.18
<b>OTROS PASIVOS A LARGO PLAZO</b>	<b>0.00</b>	<b>0.00</b>	<b>0.00</b>	<b>0.00</b>	<b>0.00</b>	<b>0.00</b>	<b>0.00</b>	<b>0.00</b>
<b>HACIENDA PÚBLICA / PATRIMONIO</b>								
<b>HACIENDA PÚBLICA PATRIMONIO CONTRIBUIDO</b>	<b>1,405,902,313.11</b>	<b>0.00</b>	<b>0.00</b>	<b>0.00</b>	<b>0.00</b>	<b>0.00</b>	<b>0.00</b>	<b>1,405,902,313.11</b>
DONACION DE CAPITAL	1,405,902,313.11	0.00	0.00	0.00	0.00	0.00	0.00	1,405,902,313.11
ACTUALIZACIONES DE LA HACIENDA PÚBLICA / PATRIMONIO	0.00	0.00	0.00	0.00	0.00	0.00	0.00	0.00
<b>HACIENDA PÚBLICA / PATRIMONIO GENERADO</b>	<b>328,988,712.30</b>	<b>94,191.35</b>	<b>19,803,441.91</b>	<b>0.00</b>	<b>10,157.77</b>	<b>5,720,018.91</b>	<b>0.00</b>	<b>354,616,522.24</b>
PATRIMONIO ACUMULADO	328,988,712.30	94,191.35	19,803,441.91	0.00	10,157.77	5,720,018.91	0.00	354,616,522.24

**10**  
**NOTAS A LOS**  
**ESTADOS**  
**FINANCIEROS**

**MUNICIPIO DE DURANGO**  
**DIRECCIÓN MUNICIPAL DE ADMINISTRACIÓN Y FINANZAS**  
**NOTAS A LOS ESTADOS FINANCIEROS**  
**CUENTA PÚBLICA 2016**

**I.- Notas de Desglose:**

**I.I.- Información Contable**

**1.- Notas al Estado de Situación Financiera**

**Activo**

**Efectivo y Equivalente.**

- a. El saldo mostrado en la cuenta de Bancos corresponde a la suma de los saldos de las cuentas bancarias registradas en la contabilidad, tanto de recursos municipales como de recursos federales.
- b. El saldo que se presenta en la cuenta de Depósitos de Fondos de Terceros corresponden principalmente a los Depósitos en Garantía del importe que representa dos mensualidades del servicio de deuda del crédito contratado con BANORTE y de los depósitos por los arrendamientos contratados por el Municipio de Durango.

**Efectivo o Equivalente de Efectivo a Recibir**

El saldo de Deudores Diversos de \$2, 941,785.20 se Integra principalmente conceptos como:

- a. El saldo de \$ 632,911.33 que se mantiene en el fideicomiso contratado por la Bancarización del Impuesto predial al 31 de Diciembre, de acuerdo con la retención de los impuestos bancarizados.
- b. El saldo de cheques devueltos por \$ 682,078.89
- c. El saldo de Responsabilidades por \$ 323,579.85 el cual obedece principalmente a la emisión de recibos de ingresos de contribuyentes foráneos
- d. El saldo de Deudores Diversos Varios por \$ 1,232,859.67
- e. El Saldo de Subsidio al Empleo por \$ 11,231,007.00
- f. El Saldo de Programas Federales por \$ 192.64

- a. El saldo de Préstamos Otorgados \$ 2, 665,531.08 integra con préstamos a corto plazo otorgados principalmente al Personal Sindicalizado del Municipio de Durango, de acuerdo con el Contrato Colectivo.

#### **Almacenes**

El saldo reflejado en la cuenta de Almacenes, obedece al registro de brocales sobrantes de una obra de alcantarillado por un importe de \$ 23,100.31.

#### **Activo no Circulante**

El Estado de Situación Financiera muestra un saldo de Activo no Circulante de \$ 2, 175, 206,279.07 integrado por:

- a. \$ 2,105,916,040.23 de Bienes Inmuebles, dentro de los que destaca la Cuenta de Infraestructura por \$ 159,737,340.35, saldo correspondiente a la reclasificación de la Obra Pública al Activo en los ejercicios 2011, 2012, 2013, 2014, 2015 y 2016.
- b. \$ 67,162,290.8 de Bienes Muebles y
- c. \$ 2, 127,948.04 de Activos Intangibles.

#### **Pasivo**

##### **Cuentas por Pagar a Corto Plazo**

- I. El Saldo que se refleja en la Cuenta de Servicios Personales, corresponde a sueldos pagados el día 31 de Diciembre del año 2016 y reflejados en el banco el día 02 de enero del año 2017.
- II. Dentro de la Cuenta de Proveedores y Otras Deudas por Pagar se refleja un saldo de \$ 48,930,618.64, monto que está integrado por:
  - a. El Saldo la Cuenta de Deuda por Adquisición o Contratación de Bienes y Servicios a Corto Plazo (Proveedores) de \$ 7,661,490.72 y
  - b. El Saldo de la Cuenta de Otras Deudas por Pagar a Corto Plazo ( Acreedores Diversos) de \$ 14,275,704.60
- III. El Saldo de la Cuenta de Contratistas por Obra Pública por \$ 6, 403,356.15, corresponde a los pasivos pendientes de los Proveedores de Obra Pública.



- IV. El Saldo de la Cuenta de Retenciones y Contribuciones por Pagar a Corto Plazo por \$ 20, 590,067.17 está Integrado por las retenciones y las contribuciones como: Seguro Social, Afores, Arrendamientos, Honorario, ISR, ICIC, DIVO y CMIC.

#### **Deuda Pública a Largo Plazo**

La Deuda Pública presenta un saldo de \$ 453, 832,616.18 (Cuatrocientos Cincuenta y Tres Millones Ochocientos Treinta y Dos Mil Seiscientos Dieciséis Pesos 18/100 MN.), misma que se integra únicamente con la Deuda a Largo Plazo, de acuerdo con los créditos relacionados en el Estado de Deuda al 31 de Diciembre de 2016.

El Estado de Deuda Pública a Largo Plazo, refleja los saldos y movimientos de los Créditos Contratados a plazo mayor de un año y que así mismo rebasan el periodo de la Administración Municipal.

#### **Hacienda Pública Patrimonio**

##### **Hacienda Pública, Patrimonio Contribuido**

El Monto que se refleja en la Cuenta de Donaciones de Capital, por \$ 1, 405, 902,313.11 corresponde Principalmente a los Activos registrados como resultado de los inventarios físicos o en su caso a algunos activos reclasificados de la Obra Pública.

##### **Hacienda Pública, Patrimonio Generado**

- I. El monto que se presenta en la cuenta de Patrimonio acumulado, corresponde al saldo de la cuenta de resultados que acumula los ahorros o desahorros de cada ejercicio, hasta el ejercicio 2016.
- II. El Resultado del Ejercicio comprendido del 1º de Enero al 31 de Diciembre de 2016 que asciende a la cantidad de \$ 93,379,706.74, representa un Ahorro de Acuerdo con los Términos utilizados por los Lineamientos de la Ley General de Contabilidad Gubernamental para un Resultado de Ejercicio Positivo.

## 2.- Notas al Estado de Variación en la Hacienda Pública Patrimonio

El Estado de Variación en la Hacienda Pública, muestra las variaciones en los rubros de patrimonio contribuido o ganado del ente público y revela de forma general los movimientos de la Hacienda Pública/Patrimonio. Este se integra en el apartado de Estados Financieros

## 3.- Notas al Estado de Actividades

### Ingresos de Gestión

Los Ingresos de Gestión están Integrados de la Siguiete Manera:

- a. Impuestos por \$ 415,498,232.01 destacando los Impuestos Sobre el Patrimonio por \$ 269,255,067.02 mismos que corresponden a los Ingresos por concepto de Impuesto Predial del Ejercicio y el Impuestos Predial de Ejercicios Anteriores y el Impuestos Sobre La Producción, El Consumo y las Transacciones por \$ 100,558,184.76 mismo que integra los ingresos por concepto de Traslado de Dominio por \$98,273,780.76
- b. Derechos por \$ 205, 598,718.24
- c. Productos de Tipo Corriente por \$ 11, 739,313.84
- d. Aprovechamientos de Tipo Corriente por \$ 63,293,702.06

### Participaciones y Aportaciones.

Las Participaciones y Aportaciones concentran un monto de \$ 1, 235, 687,730.63 se integra de la siguiente manera:

- a. Participaciones por \$ 753, 082,496.68 y
- b. Aportaciones por \$ 404, 345,955.00, dentro de las que desatacan, el Fondo para el Fortalecimiento de los Municipios, \$320, 102,801.00, y Fondo para Infraestructura Social Municipal por \$ 80, 243,154.00
- c. Convenios por \$ 78, 259,278.95

### Gastos de Funcionamiento

Los gastos de Funcionamiento que se presentan por un monto de \$ 1, 262, 900,813.61, son los gastos necesarios para la Operación del Municipio de Durango y se integran de la siguiente manera:

- b. Servicios Personales por \$ 748, 340,800.92
- c. Materiales y suministros por \$ 108, 633,323.72
- d. Servicios Generales por \$ 405, 926,688.97

### **Inversión Pública**

El importe presentado en este capítulo por \$ 139,778,042.33 corresponde a la reclasificación de la Obra Pública en Proceso que al término del ejercicio quedo terminada al 100% y de acuerdo con la normativa de la Ley General de Contabilidad Gubernamental se debe de reclasificar a una cuenta de Gasto por ser Obra que no se Puede Capitalizar.

### **Transferencias, Asignaciones Subsidios y Otras Ayudas**

Comprende el importe de \$ 363,413,460.86 del gasto por las transferencias, asignaciones, subsidios y otras ayudas destinadas en forma directa o indirecta a los sectores público, privado y externo, donde destacan las Transferencias Otorgadas a Entidades Paraestatales por \$ 91, 873,894.01 y los Subsidios, Subvenciones por \$ 204, 089,436.86 y Ayudas Sociales \$ 66, 583,816.28.

### **Intereses Comisiones y Otros Gastos de la Deuda Pública**

Comprende el importe del gasto por intereses, comisiones y otros gastos de la deuda pública por \$ 31, 319,226.46 derivados de los diversos créditos o financiamientos contratados con la Banca Comercial y con la Banca de Desarrollo.

### **Otros Gastos y Perdidas Extraordinarios**

El Monto que se refleja en esta cuenta obedece principalmente a las Depreciaciones de los bienes muebles e inmuebles por \$ 41, 026,446.78.

## **4.- Notas al Estado de Flujo de Efectivo**

### **Efectivo y Equivalente**

1.- El análisis de los saldos inicial y final que figuran en la última parte del Estado de Flujo de Efectivo en la cuenta de efectivo o Equivalente es como sigue:

CONCEPTO	2015	2016
Efectivo	0.00	0.00
Bancos Tesorería	105,381,013.21	169,811,957.75
Depósitos en cuentas de terceros	3,770,810.78	8,182,073.13
<b>TOTAL DE EFECTIVO Y EQUIVALENTE</b>	<b>\$ 109,151,823.99</b>	<b>\$ 177,994,030.88</b>

2.- Se adquirieron bienes por un importe de \$ 10, 625,723.64 integrados de la Siguiete manera:

- a. Bienes Inmuebles \$ 1,417,260.00
- b. Bienes Muebles \$ 9,205,397.76
- c. Activos Intangibles \$ 3,065.88

La Variación que se presenta en el flujo de efectivo en el apartado de Bienes Inmuebles y Muebles por \$ 1,197, 978,213.07 corresponde a las adquisiciones, registros de bienes por inventario físico menos las depreciaciones del ejercicio.

3.- Conciliación de flujos de efectivo Netos de las Actividades de Operación y la Cuenta de Ahorro/Desahorro Antes de Rubros Extraordinarios.

CONCEPTO	2015	2016
<b>AHORRO/DESAHORRO ANTES DE RUBROS EXTRAORDINARIOS</b>	<b>108,961,315.51</b>	<b>52,353,259.96</b>
Movimiento de Partidas o Rubros que no Afectan el Efectivo		
Amortizaciones	1,845,467.42	4,457,140.09
Depreciaciones	29,607,174.71	35,498,450.64
Deterioro	55,149.97	146,849.99
Amortización	905,262.94	924,006.06
<b>AHORRO/DESAHORRO</b>	<b>141,374,370.55</b>	<b>93,379,706.74</b>

## I.II.- Información Presupuestal

### 1.- Notas al Estado Analítico del Ejercicio del Presupuesto de Egresos

De acuerdo con este estado presupuestario de manera general se presenta una variación positiva en el ejercicio de la totalidad del gasto con un importe de \$ 231, 274,114.72 mismo que representa 10.81 % sobre el total del presupuesto de egresos para este ejercicio 2016.

Presentándose importantes ahorros en 54 partidas presupuestales mismos que sirvieron para cubrir gran parte de los sobre ejercicios de las partidas que estuvieron en esta situación.

#### AHORROS

CONCEPTO	VARIACION
DIETAS	1,423,343.96
HONORARIOS ASIMILABLES A SALARIOS	3,473,133.99
SUELDO BASE AL PERSONAL EVENTUAL	24,359,831.46
RETRIBUCIONES POR SERVICIOS DE CARACTER SOCIAL	326,564.40
PRIMA VACACIONAL, DOMINICAL Y GRATIFICACION EN FIN DE AÑO	1,639,977.76
COMPENSACIONES	8,275,230.38
HONORARIOS ESPECIALES	53,140.20
APORTACIONES DE SEGURIDAD SOCIAL	22,448,379.89
APORTACIONES PARA SEGUROS	2,505,771.01
PRESTACIONES CONTRACTUALES	2,805,990.37
APOYO A LA CAPACITACION DE LOS SERVIDORES PUBLICOS	5,622,497.78
MATERIALES, UTILES Y EQUIPOS MENORES DE OFICINA	381,978.35
MATERIALES Y UTILES DE IMPRESIÓN Y REPRODUCCION	5,340,311.30
MATERIAL DE LIMPIEZA	143,660.02
MATERIAL Y UTILES DE ENSEÑANZA	51,330.00
PRODUCTOS ALIMENTICIOS PARA ANIMALES	680,108.53
MATERIAL ELECTRICO Y ELECTRONICO	1,281,088.17
OTROS MATERIALES Y ARTICULOS DE CONSTRUCCION Y REPARACION	1,851,654.69
FERTILIZANTES, PESTICIDAS Y OTROS AGROQUIMICOS	37,120.23
MEDICINAS Y PRODUCTOS FARMACEUTICOS	1,001,716.38
MATERIALES, ACCESORIOS Y SUMINISTROS MEDICOS	22,057.80



Gobierno Municipal de  
**Durango**

PRODUCTOS QUIMICOS	210,815.37
COMBUSTIBLES, LUBRICANTES Y ADITIVOS	8,983,803.24
VESTUARIO Y UNIFORMES	3,963,802.63
PRENDAS DE SEGURIDAD Y PROTECCION PERSONAL	91,658.59
ARTICULOS DEPORTIVOS	12,160.00
MATERIAL DE SEGURIDAD PUBLICA	255,000.00
PRENDAS DE PROTECCION DE SEGURIDAD PUBLICA NACIONAL	3,006,000.00
HERRAMIENTAS MENORES	1,748.26
REFACCIONES Y ACCESORIOS MENORES DE EDIFICIOS	11,939.78
ENERGIA ELECTRICA	4,637,037.95
GAS	1,853,096.38
AGUA	1,079,849.20
TELEFONIA TRADICIONAL	543,322.08
TELEFONIA CELULAR	1,155,072.29
SERVICIOS DE ACCESO A INTERNET Y PROCESAMIENTO DE LA INFORMACION	7,935.28
SERVICIOS POSTALES Y TELEGRAFICOS	43,785.76
ARRENDAMIENTO DE EDIFICIOS	435,390.66
ARRENDAMIENTO DE MOBILIARIO Y EQUIPO DE ADMON, EDUCACIONAL Y RECREATIVO	3,915,372.22
ARRENDAMIENTO DE EQUIPO DE TRANSPORTE	868,816.26
ARRENDAMIENTO DE MAQUINARIA, OTROS EQUIPOS Y HERRAMIENTAS	7,602,909.91
OTROS ARRENDAMIENTOS	2,331,428.19
SERVICIOS DE CONSULTORIA ADMINISTRATIVA, PROCESOS, TECNICA Y EN TECNOLOGIAS DE LA INFORMACION	2,263,179.92
SERVICIOS DE CAPACITACION	4,404,485.00
SERVICIOS DE APOYO ADMINISTRATIVO, TRADUCCION, FOTOCOPIADO E IMPRESIÓN	1,454,766.00
SERVICIOS PROFESIONALES, CIENTIFICOS Y TECNOLOGICOS INTEGRALES	1,488,400.00
SERVICIOS FINANCIEROS Y BANCARIOS	96,265.44
FLETES Y MANIOBRAS	514,955.69
CONSERVACION Y MANTENIMIENTO MENOR DE INMUEBLES	1,680,397.72
INSTALACION, REPARACION Y MANTENIMIENTO DE MOB. Y EQUIPO DE ADMON, EDUCACIONAL Y RECREATIVO	32,771.41
INSTALACION, REPARACION Y MANTENIMIENTO DE EQUIPO DE COMPUTO Y TECNOLOGIAS DE LA INFORMACION	29,728.34
REPARACION Y MANTENIMIENTO DE EQUIPO DE TRANSPORTE	3,706,240.31

DIFUSION POR RADIO, TV Y OTROS MEDIOS DE MENSAJES SEGÚN PROGRAMAS Y ACTIVOS GUBERNAMENTALES	4,325,623.09
PASAJES AEREOS	223,641.38
PASAJES TERRESTRES	281,439.55
VIATICOS EN EL PAIS	315,713.67
GASTOS DE ORDEN SOCIAL Y CULTURAL	6,382,720.26
GASTOS DE REPRESENTACION	1,290,926.57
IMPUESTOS Y DERECHOS	2,442,358.47
OTROS GASTOS POR RESPONSABILIDAD	1,555,132.66
BIEN MUEBLES, INMUEBLES E INTANGIBLES	5,703,032.80
INVERSION PUBLICA	180,344,686.87
TRANSFERENCIAS OTORGADAS A ENTIDADES PARAESTATALES NO EMPRESARIALES Y NO FINANCIERAS	2,136,468.52
AYUDAS SOCIALES A PERSONAS	3,894,484.52
AYUDAS SOCIALES A INSTITUCIONES DE ENSEÑANZA	725,760.00
AYUDAS SOCIALES A INSTITUCIONES SIN FINES DE LUCRO	3,201,230.00
JUBILACIONES	270,413.64
<b>TOTAL</b>	<b>353,500,652.55</b>

### CUENTAS CON SOBRE-EJERCICIO

**Sueldos Base al Personal de Carácter.-** La variación negativa de esta cuenta se refiere a las remuneraciones al personal civil, de base o de confianza, de carácter permanente que presta sus servicios en las diferentes Dependencias Municipales

**Horas Extraordinarias.-** La variación negativa de esta cuenta se refiere principalmente a las Horas extras al personal de Obras Publicas y Servicios Públicos, quienes realizan trabajos extraordinarios, con sus cuadrillas de trabajo.

**Aportaciones al Sistema Para el Retiro.-** La Variación negativa de esta cuenta se debe principalmente a las asignaciones destinadas a cubrir los montos de las aportaciones a favor del Sistema para el Retiro, correspondientes a los trabajadores al servicio de las diferentes Dependencias Municipales.

**Indemnizaciones.-** La variación negativa de esta cuenta se debe a las a indemnizaciones al personal conforme a la legislación aplicable por termino de contrato, a personal de las diferentes Dependencias Municipales.

**Otras Prestaciones Sociales y Económicas.-** La variación negativa de esta cuenta se refiere a los conceptos de contribuciones a cargo del trabajador pagadas por el patrón, esto derivado a las reformas fiscales.

**Materiales, Útiles y Equipos Menores de Oficina.-** El sobregiro de esta cuenta se refiere principalmente a las asignaciones destinadas a materiales, artículos, y equipos menores propios para oficina tales como papelería: papelería formas, libretas, carpetas y cualquier tipo de papel, útiles de escritorio como engrapadoras, perforadoras manuales, sacapuntas, así como adquisición de equipos menores de oficina tales como: silla visitante modelo AB-900, silla para cajero modelo 4217, silla secretarial modelo REGIA1001, banca de tres plazas modelo AB3000, silla fija modelo AB-400, silla ejecutiva, mesa de trabajo de 1.50 X.60m, mesa multiusos modelo 5078, estante metálico de 4 postes, archivero móvil ITALIA 106 modelo 50007, sumadoras, charolas calibre 22, escritorio secretarial de 1.20x.60 m, mesa plegable y silla plegable, entre otros equipos, por parte

de las dependencias; de la Secretaria Particular, Juzgado Administrativo, Dirección Municipal de Promoción Turística, Dirección Municipal de Desarrollo Rural, Subdirección de Áreas Verdes, Subdirección de Ingresos, Subdirección de Propiedad Inmobiliaria, Dirección Municipal de Obras Públicas, Dirección Municipal de Seguridad Publica, Dirección Municipal de Desarrollo Urbano, Instituto Municipal de la Mujer, entre otras Dependencias Municipales.

**Materiales, Útiles y Equipos Menores de Tecnología de la Información y Comunicación.-**

El sobregiro de esta cuenta se refiere a la adquisición de insumos, así como materiales para limpieza y protección de los equipos utilizados para el procesamiento grabación e impresión de datos, tales como: tóner para equipos de impresión, mini DVD para videocámara, unidad de imagen para copiadora Samsung, SCX-654N, rollo de ribbon para impresora, cabezal para impresora, mouse, CD'S, tarjeta de red inalámbrica, torre de DVD, cargador modelo N18152 INPUT 100-200 185V 3.5 AMP, memorias entre otros consumibles de las diferentes Dependencias Municipales.

**Material de Limpieza.-** El sobregiro de esta cuenta está integrado por asignaciones destinadas a la adquisición de materiales, artículos y enseres para el aseo, limpieza e higiene, tales como: escobas, jergas, detergentes, jabones, guantes, limpiador para vidrios, bolsas de plástico, papel higiénico y otros productos similares, toallas para manos, desodorante para baño, aromatizantes, ácido muriático para baños, fibras, pañuelos desechables, cubetas industriales, entre otros productos para las diferentes Dependencias Municipales.

**Productos Alimenticios Para Personas.-** El sobregiro de esta cuenta está integrado por las asignaciones destinadas a la adquisición de productos alimenticios y agua purificada para el servicio de alimentación en apoyo a las actividades de las diferentes Dependencias Municipales, tales como:



Box Lunch para oficiales de operativo de las fiestas de la Ciudad, así como alimentos otorgados para personal académico de la Dirección Municipal de Seguridad Pública. Así como alimentos para personal de la Dirección Municipal de Obras Públicas por motivo de supervisión y seguimiento de obras. Alimentos para personal de Coordinación del Sistema de Gestión de Calidad por curso de actualización de Norma ISO 14001:2015. Así como alimentos para personal de Subdirección de Ingresos por motivo de campaña Predial 2016, así como alimento preparado para personal que elaboro tiempo extraordinario de la Subdirección de Áreas Verdes. Servicios de alimentos para personal de la Secretaría Municipal, de organización y participación ciudadana que realizo giras de trabajo en zonas rurales del Municipio de Durango. Así como alimentos para personal de Salud Pública Municipal durante el proceso de Auditoria Externa. Servicio de alimentos por reuniones del Presidente Municipal con regidores, directores municipales, y otros funcionarios. Así como alimentos para personal de la Dirección Municipal de Protección Civil. Consumo de alimentos para Regidores por reuniones con funcionarios de Gobierno, así como sesiones de la Comisión de Hacienda, por parte de la Oficina de Cabildo. Además de los cursos asignados al personal de la Dirección Municipal de Seguridad Pública denominados: "Formación continua de operaciones Especiales antimotines II del Programa FORTASEG ejercicio 2016", y "Diplomado de Certificación de hechos de Tránsito del Programa FORTASEG ejercicio 2016" celebrados del 19 al 23 de septiembre de 2016, coffe break para funcionarios Municipales por conferencias del Departamento de Relaciones Públicas, pago de alimentos para convivio navideño de la Secretaría Particular, pago de alimentos por operativo del 12 de Diciembre de la Subdirección General, comida que tuvo el Alcalde con varios empresarios, Box Lunch para trabajadores de la Dirección Municipal de Finanzas que apoyaron en la campaña de Rezago, alimentos otorgados al personal de la Subdirección de Policía Preventiva durante el operativo del Buen Fin, cena de fin de año otorgadas al personal operativo de Policía Vial y Preventiva, alimentos otorgados para la Romería del día 2 de Noviembre y 12 de Diciembre al Personal Operativo de Policía Vial y Preventiva, alimentos otorgados a la escolta asignada a la Dirección Municipal de Seguridad Pública.

**Productos Alimenticios Para Animales.-** El sobregiro que representa a esta cuenta se debe a las asignaciones destinadas a la adquisición de productos alimenticios para la manutención de animales que pertenecen al Zoológico Municipal, así como de la Subdirección de Policía Preventiva, tales como: forrajes frescos, alimentos preparados, entre otros, así como los demás gastos necesarios para la alimentación de los mismos.

**Utensilios para Servicio de Alimentación.-** El sobregiro de esta cuenta se debe principalmente a la adquisición de todo tipo de utensilios para proporcionar servicio de alimentación, tales como: equipamiento para cocina del Departamento de Servicios Públicos, así como horno de microondas Whirlpool modelo WM2510b para el Departamento de Supervisión de Egresos, pela papas metálico y jarra de vidrio de 2 lts, por parte de la Dirección Municipal de Administración y Finanzas. Juego de tazas para personal de la Secretaria Particular. Así como platos, tasas, vasos, jarras, entre otros por parte del Instituto Municipal de la Mujer.

**Productos Minerales no Metálicos.-** El sobregiro de esta cuenta se refiere a la compra de asfalto y material pétreo para la rehabilitación de pavimentos, así como para programa de "Contingencias Económicas 2015", por parte del Departamento de Pavimentos, además como emulsión súper estable 16/PNM004 Programa Normal Municipal 2016, así como asfalto y material para el Programa F/3415 16 Fortalecimiento de la Dirección Municipal de Obras Públicas.

**Cemento y Productos de Concreto.-** El sobregiro de esta cuenta se refiere a la adquisición de cemento para el programa de "Contingencias Económicas 2015", por parte de Departamento de Pavimentos, así como concreto remezclado para Programa Normal Municipal 2016 CNCRTO 16/PNM004, también concreto para el programa F/8038 16/ Fortalecimiento, de la Dirección Municipal de Obras Públicas.

**Materiales y Productos de Madera.-** El sobregiro de esta cuenta se integra por la adquisición de madera y sus derivados para suministro e instalación de templete tales como: triplay, clavos, pintura vinílica, sellador vinílico, grapas, ángulos, pijas, rodillos, brocas, alambre, bisagras, disco de corte, catalizador, pegamento, resonador, soldadura, barrotes, entre otros, por parte de la Oficina de la Secretaría Particular de la Administración Central Municipal.

**Fertilizantes, Pesticidas y Otros Agroquímicos.-** El sobregiro de esta cuenta se refiere a las asignaciones destinadas a la adquisición de fertilizantes nitrogenados, fosfatados, biológicos procesados o de otro tipo, mezclas, fungicidas, herbicidas, plaguicidas, raticidas, anti germinantes, reguladores del crecimiento de las plantas y nutrientes de suelos, liquido garrapaticida entre otros. Pertenece a la Subdirección de Áreas Verdes y la Subdirección de Salud Pública.

**Prendas de Seguridad y Protección al Personal.-** El sobregiro de esta cuenta se refiere principalmente a la adquisición de ropa y equipo de máxima seguridad, tales como: cascos tácticos, lentes de protección (googles), traje tyvek, capa manga azul, charras, impermeables y pantalón tipo overol color azul y amarillo, por parte de la Subdirección de Seguridad Pública, así como adquisición de: bota de hule, impermeable de gabardina y casco con ajustador manual por parte de la Subdirección de Obras Públicas, así como compra de: chaleco de seguridad con reflejante tipo brigadista color naranja, guantes para alta tensión clase 4, calzado de trabajo dieléctrico puma o similar negro línea blanca, casco polimeric, línea de vida con absorbedor de impacto en Y doble gancho, cinturón para liniero estándar con cojín de oscaría, capucha para casco con reflejante por parte de la Subdirección de Alumbrado Público.

**Blancos y Otros Productos Textiles.-** El sobregiro de esta cuenta se refiere principalmente a la adquisición de: sabanas hospitalarias para el Hospital del Niño.

**Herramientas Menores.-** El sobregiro de esta cuenta se refiere principalmente a las asignaciones destinadas a la adquisición de herramientas auxiliares de trabajo tales como: silicón, extensiones eléctricas, brocas para metal, pinzas de presión de 10", llave stilson de 14", esmeriladora Bosch de 4 ½", cincho para filtro de aceite, gato de botella de 12 toneladas, juego de brocas, juego de dados,

prensa, remachadora, taladro inalámbrico ½ profesional 18v, termo fusor para tubo plus de ½ a ¾ ", llave mixta, juego de cables de doble cero funda roja y cable negro con pinzas reforzadas, probador de corriente tipo pluma, diablo de carga de 300 kgs, cinta métrica truper, rastrillo recto reforzado 16 dientes, pico talacho, carretilla 70 litros resistencial al impacto uso pesado, machete, tenaza de remachar, horquilla, desarmador plano confort grip 3, cinta métrica de 8 mts, cortadora de metales 14" , compresor de aire 2.5 hp 25 lts, torreta luminosa para seguridad de vehículo, pinza para electricista tulmex #9, alta palanca con jalador de guías y compresor de terminales, azadón, escobeta metálica, escobeta de plástico, talacho, escalera de aluminio de 3mts con extensión de 6 mts de 20 peldaños, termómetro con carátula, flexómetro contra impacto, cono con franja reflejante, trafitambo alto 100 cms diámetro, cinta métrica retráctil, pinzas de punta de goma, gato lagarto, tijeras pericas para poda, linterna recargable, entre otras herramientas para las Diferentes Dependencias Municipales.

**Refacciones y Accesorios Menores de Mobiliario y Equipo.-** El sobregiro de esta cuenta se refiere a las asignaciones destinadas a accesorios y refacciones para mobiliario y equipo tales como: servicio de cerrajería de Lockers por parte del Instituto Municipal del Deporte, así como cargador de escritorio para radios de la Subdirección de Infraestructura en Edificación. Así como llaves para parrilla de cocina de la Subdirección de Protección Civil, así como tubo industrial 2", thinner, cinta color maple, hojas de melanina color maple, perfil de 1" X 2" calibre 20, tubo industrial 2", pintura negra 1 lt, chapa y llave, así como cambio de chapa de archivero para la Dirección de Administración y Finanzas, entre otros.

**Refacciones y Accesorios Menores de Equipo de Cómputo y Tecnologías de la Información.-** El sobregiro de esta cuenta se debe a una adquisición de Disco Duro HD por parte del Dpto. de Comunicación Social; además de un Kit de Mantenimiento de Impresora HP 600 correspondiente al Departamento de Recursos Humanos ambos de la Dirección Municipal de Administración y Finanzas, así como una bobina de cable UTP de la Dirección Municipal de Educación, un regulador de la Subdirección de Obras Públicas, entre otros.

**Refacciones y Accesorios Menores de Equipo de Transporte.-** El sobregiro de esta cuenta se debe a las adquisiciones de autopartes de equipo de transporte tales como: sello de seguridad tipo cola de rata con inserto metálico, foliado y personalizado, por parte de la Subdirección de Áreas Verdes. Así como diadema trasmisora, una mezcladora Behringer Xenix c/USB y una Mic. Solapa condensador Omnidireccional para Dirección Municipal de Promoción Turística, entre otros equipos y refacciones.

**Refacciones y Accesorios Menores de Maquinaria y Otros Equipos.-** El sobregiro de esta cuenta se refiere a piezas, implementos y reemplazos para maquinaria pesada y de construcción, tales como: broca extractora 4", con punta diamante por parte de la Subdirección de Obras Públicas.

**Servicios de Internet y Procesamiento de la Información.-** El sobregiro de esta cuenta se refiere a asignaciones destinadas a cubrir el servicio de acceso a Internet y servicios de búsqueda en la red

Incluye procesamiento electrónico de información, incluye la imagen y promoción de actividades presidenciales y el servicio de telefonía, y la renovación de licencias de la Subdirección de Sistemas e Informática.

**Arrendamiento de Edificios.**- El sobregiro de esta cuenta se refiere al alquiler de edificios para uso de las diferentes Dependencias Municipales, tales como: renta de edificio para eventos especiales por parte de la Secretaría Particular, así como renta de edificio para la Oficina de la Contraloría Municipal, así como arrendamiento de edificio de la Dirección Municipal de Salud Pública. Renta de bodegas para resguardo de mobiliario del Hospital del Niño, así como arrendamiento de local de la Cineteca Municipal. Así como servicio de estacionamiento y renta de edificio para oficinas de edificio de Desarrollo Social, renta de edificio de Archivo Municipal, renta de edificio de Atención Ciudadana, así como bodega utilizada por la Subsecretaría de Organización, renta de las Oficinas de la Subsecretaría Jurídica, renta de edificio de Inspectores, renta de local de las Oficinas del Departamento de Barrido Manual, de la Subdirección de Aseo Urbano, así como renta de local ubicado en Centro Paseo Durango, por parte de la Subdirección de Ingresos, renta de edificio de Sindicatura Municipal entre otras rentas de edificios para uso Municipal.

**Servicios de Consultoría Administrativa, Procesos, Técnica y en Tecnología de Información.**

El sobregiro de esta cuenta se refiere principalmente a honorarios y servicios de asesoría y consultoría, tales como: honorarios para la Conferencia Magistral de la Mujer, honorarios por la elaboración del Proyecto Líder 2016, honorarios por la elaboración de proyectos para la Dirección

Municipal de Servicios Públicos, honorarios por Supervisión de Obra Pública 2016, entre otros. Se contratan servicios para Asesoría e Implementación de Campañas Audiovisuales para el Gobierno Municipal, servicios de Seguimiento a la Calificación en Forma Específica de Financiamiento Bancario, asesoría y producción de imagen institucional de Gobierno del Municipio de Durango, por parte de la DMAy F, así como servicios e implementación de módulos para georeferenciación, Así como actualización de Adminpaq, renovación de contratos, licencias, póliza de mantenimiento, del Departamento de Desarrollo e Implementación de la subdirección de Sistemas e Informática. Así como auditorías TÜV SÜD AMERICA DE MEXICO S.A. DE C.V. por parte de Coordinación del Sistema de Gestión de Calidad, servicios de capacitación de curso de Elaboración de Joyería Intermedio y Básico para los alumnos casa de la plata por parte de la Subdirección Operativa de Promoción Turística, Curso de capacitación de alumbrado Público, pago de la verificación acreditada para la validación del cumplimiento NOM-013-ENE-2013 en la instalación de 1204 luminarias en distintas vialidades de la Subdirección de Alumbrado Público, finiquito de la prestación de servicio de Auditoría Gubernamental a 12 Dependencias de la Administración 2013-2016, así como la auditoría CIA CONSULTORIA EN INFORMATICA ADMINISTRATIVA, soporte, actualización y mantenimiento del sistema de remisiones de la Subdirección de Sistemas e Informática.

**Servicios Profesionales, Científicos y Técnicos Integrales.**-El sobregiro de esta cuenta se refiere a pago de la aplicación de exámenes médico-toxicológicos, evaluación del desempeño, habilidades y destrezas y exámenes de confianza de la Dirección Municipal de Seguridad Pública.

**Conservación y Mantenimiento Menor de Inmuebles.-** El sobregiro de esta cuenta se refiere a las asignaciones destinadas a cubrir los gastos por servicios de conservación y mantenimiento menor de edificios, locales, terrenos, áreas verdes, recarga de extintor, reparación de lámina galvanizada, suministro, colocación y nivelación de lámina de aislante, panel Celdex, suministro y aplicación de pintura en esmalte, remoción y retiro de material impermeabilizante de la Dirección Municipal de Administración y Finanzas, impermeabilización del edificio de Regidores, servicio de limpieza, mantenimiento de aires y minisplits, material para semáforos sección rectangular de 45x64x45.72 con unidad led, configuración hombre mano y cronometro, lentes led 30 cm completo rojo con cierre helicoil, tarjetas reveladoras, pintura de trafico pesada de la Subdirección de Tránsito y Vialidad, pintura de trafico pesada, noche buenas en envase de 6", Dusty Miller macetas No.6, semillas, boquillas, rotor, corteza de pino, plántula de camelia, crisantemos, clavo, cedro en la Subdirección de Áreas Verdes entre otros artículos.

**Instalación, Reparación y Mtto. De Maquinaria, Otros Equipos y Herramientas.-** El sobregiro de esta cuenta se refiere principalmente a servicios de mantenimiento, instalación y reparación de maquinaria, otros equipos y herramientas tales como: aceite hidráulico FH-300, cepillo de acero Nylon para barredora, aceite Diesel Hi-Energy, reparación de motor Champion para moto conformadora PMOP-121, para la Dirección Municipal de Obras Públicas, así como diferencial John Deere para retroexcavadora, llanta 19.5 L R24, reparación de bomba de inyección a retroexcavadora, empacado gato hidráulico, servicio de mano de obra de mantenimiento y soporte técnico de barredoras Elgin Pelican, cercha metálica, por parte de la Subdirección de Aseo Urbano, así como reparación por falla de motor de camión con numero de patrimonio PMPRC 839 2008, motor de manufacturado, mantenimiento de radios Kenwood, mantenimiento de equipo de respiración autónoma prueba hidros, recarga de extintores de 6 kilos; por parte de la Subdirección de Protección Civil, servicio de mantenimiento y reparación de 10 radios TK2180 por parte de la Dirección Municipal de Seguridad Pública. Calibración de básculas, suministro e instalación de bomba de agua de alta tensión, por parte del Departamento Municipal de Salud, así como reparación de lavadora industrial, desmontaje, reparación, instalación de lámpara quirúrgica, reconstrucción de plafón, recubrimiento de pintura, para el Hospital del Niño, así como servicio de mantenimiento al horno incinerador del albergue animal de la Subdirección de Salud Pública. Así como kit completo y mancuernas de chapa MKH 1000, para funciones operativas del Departamento de Estacionómetros, entre otros. Además de la adquisición de Piolas y llantas de hule para el Dpto. de Áreas Verdes Y Rines delanteros para vehículos para la Subdirección de Aseo Urbano. Kit completo de chapa combinación #19, alcancías para parquímetro mackay, kit completo de chapas combinación #28 de la Subdirección de Ingresos, housing y bomba de levante de la Subdirección de Obras Públicas, llantas, módulo de control de inyección de combustible de la Subdirección de alumbrado Público, cambio de válvula y balanceo de daños de cabeza de motor de la Subdirección de Aseo Urbano.

**Servicios de Limpieza y Manejo de Desechos.-** El sobregiro de esta cuenta se debe principalmente a la recolección y traslado de residuos urbanos no peligrosos generados por los habitantes del Municipio de Durango, además de la adquisición de suministros tales como: Bolsas de plástico para exhumaciones.

**Pasajes Aéreos.-** El sobregiro de esta cuenta se debe a los gastos por concepto de traslado de personal por vía aérea en cumplimiento de sus funciones públicas, pasajes aéreos del alcalde Carlos E. Contreras a la Ciudad de México y Chicago, pasajes del Sindico Municipal y de la Directora Diana Gaytan a la ciudad de México para tratar asuntos relacionados con el Fortaseg 2016 Subsemun 2016. Pago de avión de la C. Patricia Nava ya que asistió a reunión de trabajo de certificación de Audioprotexista, boletos de avión del departamento de empleo intermediación laboral Ing. Esteban Natera Garcia, pasajes del Presidente José Ramón Enriquez y acompañantes a la Ciudad de México por reunión en la Cámara de Diputados y giras de trabajo, viaje de Jesus Peyro para acudir a reunión con varios Delegados, pasajes aéreos del Director por parte de la Dirección de Administración y Finanzas quien acudió a reuniones de trabajo, pago de pasajes aéreos de la Dirección Municipal de Obras, boletos para el Director de Desarrollo Económico para asistir a la expo y foro China-México, entre otras dependencias.

**Viáticos en el Extranjero.-** El sobregiro de esta cuenta se refiere principalmente a los gastos por concepto de alimentos, hospedaje y renta de vehículos, debido a viaje de trabajo a la Cd. de Dallas, Texas del Presidente Municipal Carlos Emilio Contreras Galindo y acompañantes, personal de la Dirección Municipal de Administración y Finanzas. Así como viáticos por viaje de trabajo a la Cd. de Chicago IL, del Alcalde y personal de la Presidencia Municipal y la Dirección Municipal de Desarrollo Económico.

**Servicios Funerarios y Cementerios.-** El sobregiro de esta cuenta se debe a Servicio funerario del Oficial Octavio Florencio Ontiveros, quien falleció el pasado 31 de Agosto del presente, C. Adrián

Rubén Hernández Conde, quien falleció el pasado 03 de diciembre del actual y se desempeñaba como Oficial de Policía Vial, C. Gerardo Ramirez Zarate quien falleció el día 27 de diciembre del actual, y se desempeñaban como Policías de la Subdirección de Vialidad de la Dirección Municipal de Seguridad Publica.

**Otros Servicios Generales.-** El sobregiro de esta cuenta está integrado principalmente por las cuentas de fomento deportivo, servicios de estacionamiento y gastos generales tales como: uniformes, jueceo, balones, red, cronómetros, trofeos, playeras, medallas de eliminatoria Municipal de Olimpiada de Voleibol, así como torneos realizados en Espacios Deportivos, consumo de agua purificada para deportistas, pirotecnia para inauguración de alberca 450, torneos de fut bol, basquet bol, zumba, servicio de instructores y monitores para curso "Mi Verano Contigo", por parte del Instituto Municipal del Deporte. Así como gestiones correspondientes a la Oficina de Cabildo como despensas, materiales para construcción en entre otros apoyos para personas de bajos recursos, apoyos solicitados para eventos y apoyos para servicios funerarios. Así como compensaciones especiales para directores por parte de la Oficina de Cabildo, Dirección Municipal de Administración y Finanzas, Secretaria Municipal, Oficina de la Sindicatura, entre otras Dependencias. Así como obsequios enviados por el Departamento de Relaciones Publicas por motivo de cumpleaños, felicitaciones de boda. Renta de camión para traslado de personas para asistir a campamento en Nuevo Ideal, apoyo de alimentos solicitado para evento de congreso local de miembros de la Iglesia

Apostólica de la Fe, servicio de renta de camiones para traslado de obreros, así como artículos requeridos para reunión de Presidente Municipal con Funcionarios Municipales, por parte de la Presidencia Municipal. Así como retrato del Presidente Municipal Carlos Contreras colocado en sala de Presidentes de Cabildo. Así como despensa y renta del Hospital del niño. Servicio de estacionamiento por parte de Oficina de Cabildo, Dirección Municipal de Desarrollo Rural, Instituto Municipal de la Juventud. Cuota por recolección de valores y traslados por parte del Servicio Pan Americano, asignados la Subdirección de Ingresos. Así como publicación de licitaciones en el Diario Oficial de la Federación, reubicación de dos postes por construcción de edificio, por parte de la Dirección Municipal de Obras Públicas. Así como diversas gestiones realizadas por parte de los Regidores del Municipio, pago de kit de luces de pixel de la Oficina de Cabildo, servicio de pista de patinaje sobre hielo temporada invernal diciembre 2016 enero 2017, así como la renta de domo que incluye luz, montaje y desmontaje de la Dirección Municipal de Servicios Públicos, pago de brochas de camello, lupa de 20 objetivos y numerales e identificadores de la Dirección Municipal de Seguridad Pública.

**Acciones de Fomento.-** El sobregiro de esta cuenta está integrado por asignaciones destinadas a obras por contrato y acciones de fomento tales como: paquetes de cerdos para Poblados Juan B. Ceballos, Gabino Santillán, Pastor Rouaix, Fco. Montes de Oca, Colonia Morelos entre otros. Así como instalación de microinvernaderos en diferentes poblados como: Poblados Unidos Venceremos, Rio Verde, Nueva Patria, Máximo Garcia, Las Huertas, así como instalación de invernadero tipo Eco-Tunel en Poblado Primero de Mayo, así como Equipo Comunitario en Poblados Santa Lucia, Unidos Venceremos, San José de Animas, entre otros, construcción de bordos de abrevadero en los poblados Cerro Prieto, La Casita, Gral. Domingo Arrieta. Así como semilla certificada de avena para Poblados Santa Isabel de Batres, La Esperanza, Salvador Allende. Aves de traspatio para los siguientes Poblados: José María Morelos, Col. Hidalgo, Carlos Real, Proyecto de panadería en la Población Salvador Allende y Proyecto de talabartería en la Col. La Luz, entre otros por parte de la Dirección Municipal de Desarrollo Rural.

**Transferencias Otorgadas a Entidades Paraestatales, No Empresariales y No Financieras.-** El saldo de esta cuenta está integrada principalmente subsidios al Instituto Municipal de la Vivienda, Instituto Municipal de Planeación de Durango, subsidio para pago de becas del programa PROMOEED, destinado al Sistema para el Desarrollo Integral de la Familia, así como becas de educación, por parte de la Dirección Municipal de Administración y Finanzas.

**Subsidios y Subvenciones.-** El sobregiro de esta cuenta se debe principalmente al subsidio que se hace por descuentos en el pago de los siguientes conceptos (Impuesto predial, aportación de jubilados y pensionados, extraordinarios, rezago, traslado de dominio, refrendos y patentes, multas infracciones de tránsito, subsidio ley de ingresos 2012, subsidio ley ingresos rezago, recargos impuesto predial, aportación municipal por construcciones, reparaciones y demoliciones). Por parte de la Oficina de Dirección Municipal de Administración y Finanzas.

**Ayudas Sociales a Personas.**-El sobregiro de esta cuenta se refiere a las asignaciones destinadas al auxilio o ayudas especiales, que los entes públicos otorgan a personas u hogares para propósitos sociales tales como: despensas, cobijas, juguetes, aguinaldos, apoyo económico para acondicionamiento de varios Templos de la Ciudad, apoyos económicos para torneos en Club Campestre de Durango, apoyo económico para equipos deportivos, apoyo para festejo de fin de año a familias de escasos recursos, así como apoyo para desfile del Instituto Tecnológico de Durango, apoyos para premiación y organización de carreras atléticas, apoyos económicos para viajes, así como apoyo para eventos de escuelas y universidades, apoyos para funerales, renta de camiones, entre otros apoyos que se dan a personas con bajos recursos, por parte de la Secretaria Municipal del departamento de Atención Ciudadana y de la Dirección Municipal de Administración y Finanzas, también se obsequiaron donativos como apoyo a microempresas, herramientas, mobiliarios, máquinas industriales para cocer, equipo de desponchadora, árboles frutales, productos lácteos, equipo de cocina, aguinaldos, entre otros de las dependencias de Atención Ciudadana, Dirección Municipal de Administración y Finanzas y de la Dirección Municipal de Desarrollo Social.

**Ayudas por Desastres Naturales y otros Siniestros.**- El saldo de esta cuenta se debe principalmente a la compra de despensas, rollos de hule para silo, paquetes de lámina de cartón, lámina de cartería, pacas de alfalfa, alimento para aves y ganado, cemento, mortero, lámina galvanizada, pintura, impermeabilizante, cobijas esto para hacer frente a las contingencias por desastres naturales, erogaciones realizadas por el Dirección de Protección Civil.

## 2.- Notas al Estado Analítico de los Ingresos Presupuestarios

Los Ingresos Totales de \$ 1,931,817,696.78 (Un Mil Novecientos Treinta y un Millones, Ochocientos Diecisiete Mil Seiscientos Noventa y Seis Pesos/100 M.N. ), incluyen \$ 4,000,000.00 ( Cuatro Millones de Pesos 00/100 M.N. ) de Aportaciones de Gobierno del Estado, así como \$ 78,259,278.95 (Son Setenta y Ocho Millones, Doscientos Cincuenta y Nueve Mil, Doscientos Setenta y Ocho Pesos 95/100 M.N.) de Otras Operaciones Extraordinarias.

Los Ingresos Totales recaudados durante el año por la cantidad de \$1,931,817,696.78 (Un Mil Novecientos Treinta y un Millones, Ochocientos Diecisiete Mil Seiscientos Noventa y Seis pesos 78/100 M.N. ) comparativamente con el Presupuesto anual de \$ 2,139,751,553.73 (Dos Mil Ciento Treinta y Nueve Millones, Setecientos Cincuenta y Un Mil, Quinientos Cincuenta y Tres Pesos 73/100 M.N.), se obtuvo una disminución por \$207,933,856.95 ( Son Doscientos Siete Millones Novecientos Treinta Tres Mil Ochocientos Cincuenta y Seis Pesos 95/100 M.N) los Cuales Equivalen a una variación negativa de 9.72 % en el Ingreso.



Las Variaciones en la Recaudación de Ingresos, por Capitulo, Se Integra de la siguiente manera:

CONCEPTO	MONTO	%VARIACION
IMPUESTOS	44,098,232.01	11.87%
CONTRIBUCIONES DE MEJORAS	- 10,000.00	-100%
DERECHOS	8,513,718.24	4.32%
PRODUCTOS	2,348,170.73	25%
APROVECHAMIENTOS	4,923,415.06	8.43%
PARTICIPACIONES Y APORTACIONES	- 217,807,392.99	-14.99%
INGRESOS POR FINANCIAMIENTO	- 50,000,000.00	-100%
<b>SUMA</b>	<b>207,933,856.95</b>	<b>-9.72%</b>

## IMPUESTOS

El Concepto de Impuestos Ascende a 415, 498,232.01, dicha recaudación es Superior al monto presupuestado en este rubro por \$44, 098,232.01, la cual representa una variación de 11.87% superando la meta en el Impuesto sobre el Patrimonio por % 18, 255,067.02, así como se logra rebasar la meta de recaudación de Impuesto sobre la Producción, el Consumo y Transacciones en \$8, 558,184.76, de igual manera se supera recaudación en Accesorios en Impuestos por \$17, 045, 867.48.

Las variaciones de los impuestos, están determinadas de la manera siguiente:

CONCEPTO	MONTO	%VARIACION
Sobre Diversiones y Espectáculos Públicos	239,112.75	17.08%
Impuesto del Ejercicio	-345,356.87	-0.16%
Impuesto de Ejercicios Anteriores	18,600,423.89	45.37%
Sobre Actividades Comerciales y Oficio Ambulantes	284,404.00	14.22%
Sobre Traslado de Dominio de Bienes Inmuebles	8,273,780.76	9.19%
Recargos	13,858,548.81	57.74%
Gastos de Ejecución	3,187,318.67	106.24%
<b>SUMA</b>	<b>44,098,232.01</b>	<b>11.87%</b>

## DERECHOS

La recaudación de los Derechos asciende a la cantidad de \$ 205, 598,718.24, comparativamente con el presupuesto del ejercicio, con una variación positiva de 4.32% equivalente a un monto de \$ 8, 513,718.24

Las Variaciones en la recaudación de Derechos se Identifican por los siguientes conceptos:

CONCEPTO	MONTO	%VARIACION
Por la Canalización de Instalaciones Subterráneas, de Casetas Telefónicas	-26,189.40	-8.73%
Por Establecimiento de Instalaciones de Mobiliario Urbano y Publicitario en Vía	3,432,136.41	81.72%
Estacionamiento de Vehículos	-692,456.90	-9.89%
Derecho de Uso de Suelos de Bienes Propiedad del Municipio	-33,233.50	-11.08%
Por Servicio de Rastro	21,822.00	14.55%
Por la Prestación de Servicios en los Panteones Municipales	-64,826.68	-1.35%
Por Construcciones Reconstrucciones Reparaciones y Demoliciones	1,627,944.16	16.28%
Sobre Fraccionamientos	4,135,009.78	172.29%
Por Cooperación para Obras Públicas	1,260,264.08	46.68%
Por Servicios de Limpia y Recolección de Basura	727,348.15	35.22%
Expedición	777,250.00	97.16%
Refrendos	2,242,511.63	2.70%
Movimientos de Patentes	30,965.00	0.81%
Expedición de Otras Licencias y Refrendos	480,145.71	12.31%
Por Apertura de Negocios en Horas Extraordinarias	338,000.50	82.44%
Inspección y Vigilancia	-10,000.00	-100.00%
Servicios Catastrales	2,134,094.20	19.40%
Por Certificaciones, Legalizaciones y Expedición de Copias Certificadas	235,902.38	24.83%
Por Servicio Público de Iluminación	-9,074,082.99	-16.50%

Por Servicios Municipales de Salud	1,030,672.41	29.45%
Recargos Catastro	-23,809.51	-47.62%
Gastos de Ejecución	152,145.43	304.29%
Otros Derechos	-187,894.62	-26.84%
<b>SUMA</b>	<b>8,513,718.24</b>	<b>4.32%</b>

## PRODUCTOS

El Capítulo de Productos tuvo una variación positiva de un 25% con respecto a su presupuesto, por un monto de \$ 2,348,170.73, el cual se refiere a los ingresos por concepto de Establecimientos o Empresas que Dependen del Municipio; por concepto de Créditos a Favor del Municipio y Enajenación de Bienes Inmuebles.

## APROVECHAMIENTOS

Los Ingresos por concepto de Aprovechamientos se incrementaron con un monto de \$ 4,923,415.06, la cual refleja una variación positiva de 8.43%, teniendo como conceptos principales:

- a. Multas Municipales
- b. Donativos y Aportaciones
- c. Gastos de Ejecución
- d. No especificados

## PARTICIPACIONES Y APORTACIONES

En el Capítulo de Participaciones y Aportaciones se refleja una variación negativa de 14.99%, mismo que representa un monto descendiente a \$217,807,392.99, comparativamente con el presupuesto \$1,453,495,123.62, en el cual se ejerció \$1,235,687,730.63.

CONCEPTO	MONTO	%VARIACION
Fondo General de Participaciones	13,743,288.38	3.14%
Fondo de Fiscalización	2,069,802.50	8.67%
Fondo de Fomento Municipal.	6,438,607.40	3.63%
Impuesto Sobre Tenencia y Uso de Vehículos	344.76	1.27%
Impuesto Especial Sobre Productos y Servicios	-1,151,791.23	-10.68%

Impuesto Especial Sobre Productos y Servicio, por Venta de Gasolina y Diesel	2,144,710.87	9.08%
Impuesto Sobre Automóviles Nuevos	4,273,239.16	85.84%
Fondo de Compensación ISAN	1,131,587.63	95.79%
Fondo de ISR	10,521,737.21	47.62%
Fondo Estatal	-133,770.00	-1.03%
Aportaciones Estatales	-10,000.00	-0.25%
Aportaciones de Terceros	-10,000.00	-100.00%
Otras Operaciones Extraordinarias	-256,825,149.67	-76.64%
<b>SUMA</b>	<b>-217,807,392.99</b>	<b>-14.99%</b>

### INGRESOS POR FINANCIAMIENTO

En esta partida de ingresos se refleja que durante el Ejercicio Fiscal 2016, no se presentó la necesidad de contratar Financiamiento.

### III.- Notas de Gestión Administrativa

#### 1.- Introducción

Los Estados Financieros del Municipio de Durango, proveen de información financiera a los principales usuarios como son, el Honorable congreso del Estado de Durango y a los ciudadanos.

El objetivo del presente documento es la revelación del contexto y de los aspectos económicos-financieros más relevantes que influyeron en las decisiones del periodo, y que se consideraron en la elaboración de los estados financieros para la mayor comprensión de los mismos y sus particularidades.

De esta manera, se informa y explica la respuesta del gobierno municipal a las condiciones relacionadas con la información financiera de cada periodo de gestión; además, de exponer aquellas políticas que podrían afectar la toma de decisiones en periodos posteriores.

## 2.- Panorama Económico y Financiero

Este Municipio de Durango. Inicio operaciones con los presupuestos aprobado tanto de ingresos como de egresos con un techo financiero de \$ 1,731,511,204.20, al publicar el Gobierno del Estado en su Periódico Oficial los recursos que va a recibir el Municipio de Durango por parte del Gobierno federal de los fondos de ramo 33 y conocer los recursos extraordinarios que se convinieron con el mismo Gobierno Federal, de acuerdo con los proyectos aprobados, hubo la necesidad de llevar a cabo las adecuaciones a la Ley de Ingresos para el Ejercicio fiscal 2016 y por consecuencia las modificaciones al Presupuesto de egresos, mismas que se presentaron para su aprobación a la Comisión de Hacienda y al Pleno del Cabildo, junto con los estados financieros del Bimestre Mayo – Junio de 2016. Modificando el techo financiero para que dar en \$ 2, 139, 586,819.73

Cabe mencionar que para este ejercicio se sigue aplicando el acuerdo publicado en el Diario Oficial de la Federación del Jueves 8 de Agosto de 2013, en el cual se modifican los Criterios de Registro Generales para el Tratamiento de los Momentos Contables de los Ingresos Devengado y Recaudado.

Lo que modifica el registro de los ingresos devengados como lo veníamos haciendo de tal manera que solo se registran los ingresos devengados que se reciban.

Es relevante mencionar que los estados financieros de este ejercicio contienen los efectos de los registros de la Obra por Administración que se llevó a cabo por \$ 21, 413,828.46.

También es importante mencionar que los registros se llevan con estricto apego a los Postulados Básicos de Contabilidad Gubernamental considerados como siguen:

### NOTAS A LOS POSTULADOS BASICOS DE CONTABILIDAD GUBERNAMENTAL

1. **SUSTANCIA ECONOMICA.-** El Municipio de Durango reconoce contablemente las transacciones, transformaciones Internas y otros eventos que lo afectan económicamente y delimitan la operación del Sistema de Contabilidad Gubernamental.
2. **ENTES PÚBLICOS.-** El ente que informa los presentes Estados Financieros es el Municipio de Durango.
3. **EXISTENCIA PERMANENTE.-** Se considera que este Ente Público tiene vida permanente, salvo modificación posterior de la Ley o Decreto que lo creó en la que se especifique lo contrario.

4. **REVELACIÓN SUFICIENTE.**- Los Estados Financieros, Presupuestales, Patrimoniales y Contables presentados en esta Cuenta Pública incluyen la información suficiente con la que se muestra ampliamente la situación Financiera, Presupuestal, Patrimoniales y Contables del Municipio de Durango.
5. **IMPORTANCIA RELATIVA.**- La información que se presenta mediante estos Estados Financieros incluye aspectos importantes y significativos del Municipio de Durango, susceptibles de ser cuantificados y registrados en términos monetarios, para la toma de decisiones.
6. **REGISTRO E INTEGRACIÓN PRESUPUESTARIA.**- La información presupuestaria del Municipio de Durango se integra en la contabilidad en los mismos términos que se presentan en la ley de Ingresos y en el Resolutivo del Presupuesto Egresos, de acuerdo a la naturaleza económica que le corresponde. El registro presupuestario del ingreso y del egreso se refleja en la contabilidad, considerando sus efectos patrimoniales y su vinculación con las etapas presupuestarias correspondientes.
7. **CONSOLIDACIÓN DE LA INFORMACIÓN FINANCIERA.**- Los estados financieros de los entes públicos deberán presentar de manera consolidada la situación financiera, los resultados de operación, el flujo de efectivo o los cambios en la situación financiera y las variaciones a la Hacienda Pública, como si se tratara de un solo ente público.
8. **DEVENGO CONTABLE.**- Los registros contables de los entes públicos se llevarán con base acumulativa. El ingreso devengado, es el momento contable que se realiza cuando existe jurídicamente el derecho de cobro de impuestos, derechos, productos, aprovechamientos y otros ingresos por parte de los entes públicos. El gasto devengado, es el momento contable que refleja el reconocimiento de una obligación de pago a favor de terceros por la recepción de conformidad de bienes, servicios y obra pública contratados; así como de las obligaciones que derivan de tratados, leyes, decretos, resoluciones y sentencias definitivas
9. **VALUACIÓN.**- Todos los eventos que afectan económicamente al Municipio de Durango son cuantificados en términos monetarios y se registrarán al costo histórico o al valor económico más objetivo registrándose en moneda nacional.
10. **DUALIDAD ECONOMICA.**- El Municipio de Durango, reconoce en la contabilidad, la representación de las transacciones y algún otro evento que afecto su situación financiera, su composición por los recursos asignados para el logro de sus fines y por sus fuentes, conforme a los derechos y obligaciones.
11. **CONSISTENCIA.**- Las Políticas, Métodos de Cuantificación y Procedimientos Contables empleados fueron los apropiados para reflejar la Situación Financiera y dicha aplicación

fue uniforme a lo largo del período comprendido del 1 ° de Enero al 31 de Diciembre del 2016, para este ejercicio se mantiene el registro del Ingreso Devengado como lo marca el acuerdo del mes de Agosto de 2013.

### **3.- Autorización de Historia**

- a) Los principales Cambios que se llevaron a cabo a cabo en la estructura organizacional de este Municipio de Durango fueron: la creación de la Dirección Municipal de Medio Ambiente, así como la creación de la Dirección Municipal de Inspección, misma que anteriormente se desempeñaba como la Coordinación de Inspectores.

### **4.- Organización y Objeto Social**

- a) El objeto social del Municipio de Durango es la Administración Pública Municipal.
- b) La Principal Actividad de este Municipio de Durango, es la Administración Pública Municipal en General.
- c) Esta Cuenta Pública y estas Notas a los Estados Financieros corresponden al Ejercicio Fiscal 2016.
- d) El Régimen Jurídico este Municipio de Durango es el de una Persona Moral con fines no lucrativos.
- e) Este Municipio de Durango está Obligado a retener el ISR por sueldos y salarios, así como por Honorarios y Arrendamientos.
- f) El Municipio de Durango tiene una estructura Organizacional que contempla: La Oficina de la Presidencia Municipal, La Sindicatura, La Secretaria Municipal, y del Municipio de Durango, el Juzgado Administrativo, 14 Direcciones, 6 Institutos y Tres Organismos Descentralizados.

### **5.- Bases de Preparación de los Estados Financieros**

Para la preparación de los Estados Financieros se está considerando la normativa aplicable de la Ley General de Contabilidad Gubernamental, implementándola en nuestro Sistema Integral de Contabilidad Gubernamental.

## **6.- Bases de Preparación de los Estados Financieros**

El sistema de Contabilidad Gubernamental es un sistema integral compuesto por varios Módulos entre ellos: el Modulo de Compras, Modulo de Activo Fijo, Modulo de Cuentas por Pagar, Modulo de Contabilidad que integra el control presupuestal en automático y el módulo de Grant's, que sirve para el control medición del avance financiero de la Obra Pública. Además del Sistema Integral de Recursos Humanos y el Sistema Recaudador.

## **7.- Reporte Analítico del Activo**

El reporte Analítico del Activo se Integra en el apartado de los Estados Financieros, además de presentar en esta Cuenta Pública una relación de los Activos adquiridos durante el ejercicio 2016 y el Informe de Activo está Integrado en el tomo III de esta Cuenta Pública.

## **8.- Fideicomisos, Mandatos y Análogos**

El Municipio de Durango Participa como Fideicomiente en la Bancarización del Impuesto Predial que pagan los Contribuyentes con una meta anual de 55 millones de pesos bancarizados por año, de acuerdo con una nueva estructura o nueva modalidad de garantizar en financiamiento anteponiendo como fuente primaria de pagos los ingresos propios.

Para lo cual se firmaron Instrucciones irrevocables con los bancos y comercios participantes para que estos se depositaran a la cuenta del fideicomiso los ingresos que hayan captado diariamente, esto para fortalecer la estructura del financiamiento.

## **8.- Reporte de Recaudación**

Los Ingresos Municipales tuvieron un comportamiento negativo ya que se recaudó \$207,933,856.95 menos de lo que se tenía presupuestado recaudar para el ejercicio 2016, los ingresos se clasifican en los siguientes capítulos: en Ingresos de Gestión que representan el 36.03% de los ingresos totales recaudados, mismos que integran el concepto de impuestos que son los principales ingresos propios los cuales representan un 21.51% del total de los Ingresos de Gestión y las Participaciones y Aportaciones que se integran tanto de las Federales como las Estatales, las cuales representan un 63.97 %.





Gobierno Municipal de  
**Durango**

GOBIERNO CIUDADANO  
**DURANGO**

## 9.- Reporte de Recaudación

El Servicio de Deuda en el Ejercicio de 2016 representa un 3.81% de los Ingresos Totales, de la misma manera la Deuda Publica al 31 de Diciembre de 2016 representa el 23.91% de los Ingresos Totales del Ejercicio.

En el ejercicio 2016 se tuvo un Servicio de deuda de \$ 73, 527,157.36, integrados por la Amortización de Deuda Publica de \$42, 207,930.9, así como los intereses por \$ 31, 319,226.46.

Es importante mencionar que la totalidad de la Deuda Pública está integrada por la Deuda Interna que se tiene contratada con Banorte por la cantidad de \$ 64, 053,244.00 y resto contratada con Banobras por un monto de \$ 397, 780,336.47.

# 11

# ADQUISICIÓN DE ACTIVO FIJO



## MUNICIPIO DE DURANGO

ADQUISICION DE ACTIVO FIJO 01 DE ENERO 2016 AL 31 DIC 2016



### ADQUISICION DE ACTIVO FIJO

CONCEPTO	PRECIO
SOFTWARE	3,065.98
MOBILIARIO Y EQUIPO DE OFICINA	956,059.24
EQUIPO DE TRABAJO	840,113.00
EQUIPO DE REFRIGERACION Y CALEFACCION	23,221.41
RADIOS	865,020.48
VEHICULOS	2,404,600.00
OTROS EQUIPOS DE TRABAJO	728,637.42
MOTOCICLETAS	55,200.00
AUTOMOVILES	257,700.00
EQUIPO DE FOTOGRAFIA Y VIDEO	1,552,168.30
MOBILIARIO Y EQUIPO DE COMPUTO	316,712.27
MUEBLES EXCEPTO DE ESTANTERIA	11,368.00
EQUIPO ELECTRICO	9,316.41
TERRENOS BIENES DE DOMINIO	1,417,260.00
EQUIPO DE COMUNICACIÓN Y TELECOMUNICACION	36,181.25
MAQUINAS Y HERRAMIENTAS	799,100.00
BIENES ARTISTICOS	350,000.00
<b>TOTAL ACTIVO FIJO</b>	<b>\$ 10,625,723.76</b>



**MUNICIPIO DE DURANGO**  
ADQUISICION DE ACTIVO FIJO 01 DE ENERO 2016 AL 31 DIC 2016



SOFTWARE

CANTIDAD	CONCEPTO	PRECIO
----------	----------	--------

1	USUARIO ADICIONAL ADMINPAQ	3,065.98
---	----------------------------	----------

**TOTAL SOFTWARE \$ 3,065.98**



## MUNICIPIO DE DURANGO

ADQUISICION DE ACTIVO FIJO 01 DE ENERO 2016 AL 31 DIC 2016

### MOBILIARIO Y EQUIPO DE OFICINA



CANTIDAD	CONCEPTO	PRECIO
1	TELEVISOR LED SAMSUNG	5,698.97
2	DESPACHADOR DE AGUA GE MODELO GXCF57W	8,166.40
1	DESPACHADOR DE AGUA GE MODELO GXCF57W	4,083.20
1	ARCHIVERO DE 4 GAVETAS INSTITUCIONAL	4,152.80
1	MESA DE CONSEJO OVALADA DE 3.40X1.20 EN MELAMINA COLOR MAPLE/ GRIS CALIDO LINEA 8000	5,880.00
1	MODULO ESCRITORIO LINEA ITALIA DELTA MOD 5025 MEDIDAS .75 X 1.20 X1.20	2,575.20
2	ARCHIVEROS DE 2 GAVETAS EN MELAMINA COLOR MAPLE MOD 303 LINEA ITALIA	5,680.00
3	ESCRITORIOS EN L MOD 5087 INCLUYE PORTA CPU	11,205.60
7	ARCHIVERO 106XL DE 3 GAVETAS MOD 5003	26,633.60
11	ESCRITORIO DELTA LINEA ITALIA MOD 2058 INCLUYE PORTA CPU	30,624.00
1	DESTRUCTOR DE DOCUMENTOS MOD 1620MX	4,431.20
2	ESCRITORIO SECRETARIAL DE 1.20 X.75 ENMELAMINA COLOR VINO CON NEGRO LINEA TRADICIONAL	5,040.00
1	ARCHIVERO DE 3 GAVETAS EN MELAMINA COLOR VINO CON NEGRO LINEA 8000	3,290.00
3	APPLE IPHONE 6S PLUS SPACE GREY	46,017.01
1	APPLE IPHONE 7 SILVER	13,689.00
1	IPAD AIR 2 64 GB GOLD-CLA	10,357.99
1	APPLE IPHONE 7 BLACK 128GB-LAE	13,689.00
1	QUICK COUNTER	32,190.00
1	ARCHIVERO LINEA ITALIA 305 MOD 5008	2,691.20
1	ARCHIVERO DE 4 GAVETAS EN MELAMINA COLOR VINO LINEA 8000	8,160.00
1	ARCHIVERO 160 XL DE 3 GB ITALIA MOD 5003	3,897.60
1	MESA DE TRABAJO DE 1.60 X 1.20 EN MELAMINA COLOR VINO/NEGRO LINEA 8000	3,440.00
1	ESCRITORIO DELTA DE 1.20 X 1.20 EN MELAMINA COLOR MAPLE MODELO 149S LINEA ITALIA	5,439.99
1	CHACE LOUNGE BEIGE TERMINADO EN COLOR CAOBA 59380	9,280.00
4	SILLAS BACO CON BRAZOS 59381-59382-59383-59384	18,560.00
2	SILLAS BACO 59385-59392	26,912.00
2	PEDESTAL TALLADO COLOR CAOBA 59393-59394	18,328.00
1	CHACE LOUNGE A RAYAS COLOR BEIGE 59395	9,280.00
1	SALA CLASICA CON SOFA, DOS SILLONES BEIGE, UN SILON CURVO, JUEGO DE MESAS, UN DE CENTRO Y DOS LATERALES 59396	116,000.00
1	COMODITA CURVA 59398	17,400.00
1	MESITAS BOTANERAS 59399	2,320.00
2	PEDESTALES PATA DE GARRA 59400-59401	20,880.00
2	MESAS NIDO GRANDE 59402-59403	8,120.00
1	MESA REDONDA CON PEDESTAL TALLADO 59404	17,400.00
1	ESPEJO CON PINCELES 59405	5,800.00
4	BASUREROS 59406-59407-59408-59409	6,960.00
1	COMEDOR 8 SILLAS VIDRIO DE 1.6 DE 19MM. PECHO DE PALOMA Y VISCEL Y SU BASE 59410	31,320.00
2	LAMPARAS DE MADERA 59411-5942	2,320.00
1	ESCRITORIO 59413	45,240.00
1	BUFETERO 59414	33,640.00
1	ARCHIVERO 59415	22,040.00
1	JUEGO DE SILLONES PANTERA PIEL CAFÉ 59416	40,600.00
4	SILLONES BACO 59417-59397-59418-59440	6,960.00
1	QUICK COOUNTER	6,438.00
1	TELEVISOR LED SAMSUNG	3,998.86
1	CREDENZA EJECUTIVA TRIZZA MOD 9238 59323	2,760.80
1	MODULO EN L120SKT LINEA ITALIA	3,549.60
1	MESA REDONDA DE 1.20 DE DIAMETRO EN MELAMINA COLOR VINO CON NEGRO. LINEA MODULAR	2,485.00
1	SILLA SECRETARIAL KB-2 MODELO 4056	8,178.00
1	SILLA SEMIEJECUTIVA KB-1 MODELO 4501	3,433.60
1	CONJUNTO SECRETARIAL LINEA VOLT EN MELAMINA COLOR VINO CON NEGRO CONSTA DE UN ESCRITORIO BALA DE 1.60 X .60m. 1 LATERAL DE .82X62m -1 PEDESTAL DE UN CAJON Y 1 GAVETA	4,800.00
1	73CI TRITURADORA FELLOWES CORTE CRUZADO 12 HJS 6 GAL NS. 4601001 CRC 46010 EACH 50043859642484	5,256.66
1	ESCRITORIO SELECT	25,197.00



**MUNICIPIO DE DURANGO**  
 ADQUISICION DE ACTIVO FIJO 01 DE ENERO 2016 AL 31 DIC 2016  
**MOBILIARIO Y EQUIPO DE OFICINA**



CANTIDAD	CONCEPTO	PRECIO
1	LIBRERO SELECT	2,799.30
1	SALA 3 PIEZAS ANFFER	8,999.00
1	COMEDOR 6 SILLAS IND/EMMAN	9,999.00
1	SALA ESQUINERA TAP. EN LINATO MONACO	15,198.00
1	MARCO DE ALUMINIO DE 5X2 MTS. CON PUERTAS DE VIDRIO	13,852.72
2	TAPETE DULCE HOGAR 100% POLIOLEFINA	17,956.00
1	ESCRITORIO EN L SERIE CLEAR	17,495.00
1	CONJUNTO EJECUTIVO LINEA SIRIUS EN MELAMINA COLOR VINO/NEGRO, CONSTA CADA UNO DE 1 ESCRITORIO BALA DE 1.80X80M. 1 PUENTE LATERAL DE .90X .50M . 1 CREDENZA EJECUTIVA DE 1.80X.45. 1 PEDESTAL DE 2 CAJONES Y 1 GAVETA. 1 LIBRERO COPETE DE 1.80X.40X1.00M CON PUERTAS	29,500.00
1	LIBRERO MODULAR DE :80X.40X1.80M CON ENTREPAÑOS Y PUERTAS, EN MELAMINA COLOR VINO/NEGRO. LINEA 8000	4,080.00
1	MESA DE CONSEJO OVALADA DE 3.45X1.47M EN MELAMINA COLOR TABACO. MODELO ENZZO	13,230.00
1	MESA DE CONSEJO OVALADA DE 2.40X1.20M. EN MELAMINA COLOR VINO/NEGRO. LINEA MODULAR	11,939.98
1	ARCHIVERO DE 4 GAVETAS EN MELAMINA COLOR VINO/NEGRO LINEA 8000	12,240.00
1	SILLA SECRETARIAL MODELO A-115 EN TELA COLOR ROJO	16,279.96

**TOTAL MOBILIARIO Y EQUIPO DE OFICINA 1 \$ 956,059.24**



## MUNICIPIO DE DURANGO

ADQUISICION DE ACTIVO FIJO 01 DE ENERO 2016 AL 31 DIC 2016



### EQUIPO DE TRABAJO

CANTIDAD	CONCEPTO	PRECIO
1	PRESONUS STUDIO LIVE 16.0.2 PERFORMANCE RECORDING	28,569.64
1	RODE PROCASTER BROADCAST QUALITY DYNAMIC MICROPHONE	15,952.32
1	SOFTWARE SAM BROADCASTER	9,629.16
1	BRAZOS DE SOPORTE	3,016.00
1	SERVICIO DE SERVIDOR 1 AÑO 200 OYENTES AL MISMO	1,345.60
1	INSTALACION Y MATERIALES	2,320.00
1	KIT DE ILUMINACION PORTATIL	577,680.00
1	BOTARGA NIÑO POLICIA OC-124060	8,500.00
1	BOTARGA NIÑA POLICIA OC-124060	8,500.00
1	BOTARGA RINOCERONTE OC-124065	8,500.00
1	BOTARGA PERRO POL OC-124065	8,500.00
1	FABRICACION CAJA SECA PARA RAM 4000 DIMENSIONES 87" (2.20 MTS) DE ALTO 18FT (5.49MTS) LARGO 96" (2.46MTS) ANCHO 7FT (2.135 MTS) EXT FRONTAL ALARGADO DE 18FT DE CHASIS DE RAM 4000 PARA CAJA SECA	167,600.28

**TOTAL EQUIPO DE TRABAJO \$ 840,113.00**



# MUNICIPIO DE DURANGO

ADQUISICION DE ACTIVO FIJO 01 DE ENERO 2016 AL 31 DIC 2016



## EQUIPO DE REFRIGERACION Y CALEFACCION

CANTIDAD	CONCEPTO	PRECIO
2	CALEFACTOR AMBIENTAL GAS LP	6,012.04
1	CILINDRO PARA GAS LP 9KGS ANBEC	639.00
1	CALENTADOR DE GAS HEAT WAVE MARFIL	1,954.37
1	BASE PARA CONDENSADORA	696.00
1	INSTALACION ELECTRICA	2,320.00
1	INSTALACION MECANICA E HIDRAULICA DE MINI SPLIT	2,088.00
1	MINI SPLIT 1.5 T.R. FRIO CALOR, MARCA CARRIER	9,512.00

**TOTAL EQUIPO DE REFRIGERACION Y CALEFACCION I \$ 23,221.41**





**MUNICIPIO DE DURANGO**  
ADQUISICION DE ACTIVO FIJO 01 DE ENERO 2016 AL 31 DIC 2016



**RADIOS**

<b>CANTIDAD</b>	<b>CONCEPTO</b>	<b>PRECIO</b>
2	RADIOS MOTOROLA 2 VIAS 22 - CAN	5,554.08
3	RADIO KENWOOD 136-174 MHZ 5W 512-CAN	38,490.00
4	RADIO KENWOOD 136-174 MHZ 50W 512 CAN	27,608.00
4	KIT DE ANTENA DE 5/8" C/CABLE Y CONECTOR	2,088.00
4	SERVICIO DE INSTALACION PROFESIONAL	1,624.00
1	RADIO KENWOOD NEXEDGE VHF 136-174 MHZ 5W	12,220.00
1	BATERIA KEENWOOD P/RADIO PORTATIL 2000 MAH	1,800.00
1	CARGADOR RAPIDO P/KNB24LS/25A/26N/55/57L	700.00
1	ANTENA KENWOOD VHF P/TK2160K/TK2180K	300.00
1	TERMINAL PORTATIL TPH900 CON 2 BATERIAS, ANTENA, CARGADOR DE ESCRITORIO CLIP Y MICROPERA	765,495.60
1	BATERIA PARA TERINAL PORTATIL TPH700	9,140.80

**TOTAL RADIOS ■ \$ 865,020.48 ■**



## MUNICIPIO DE DURANGO

ADQUISICION DE ACTIVO FIJO 01 DE ENERO 2016 AL 31 DIC 2016



### OTROS EQUIPOS DE TRABAJO

CANTIDAD	CONCEPTO	PRECIO
1	DESBROZADORA AUTOCUT 40-2	13,198.02
1	MOTOBOMBA KOHLER 14 HP4-"X4"	15,585.00
1	PERTIGA TELESCOPICA 8 SECCIONES 10.7M PT107	7,657.90
1	CORTASETOS STHIL HS-45	7,226.34
1	MOTOBOMBA EVANS 2HP 1 1/2" X 1 1/4" MON 127/120V	3,795.00
1	BOMBA SUMERGIBLE 2HP	15,214.56
1	BOMBA SUMERGIBLE 2HP	15,214.56
2	MICROFONO BOBINA MOVIL CON CABLE SHURE	1,690.02
4	CABLE PARA BOCINA UR 2X 17 PLUG 6.3	2,064.02
4	BAFLES YAMAHA 15" DRIVER 2" 1000W POLIURETANO	27,360.02
1	CONSOLA AMP BERINGHER 8 CAN 2 350 W	7314.99
4	STAND PROEL PARA BAFLE	2839.99
1	MICROFONO INHALAMBRIKO VHF 2 MIC KAPTON	815.00
1	BAFLE ACTIVO QMC SEMIPROF 15" BLUETOOTH, USB	2,697.31
3	ESCALERA DE EXTENSION DE FIBRA DE VIDRIO	18,698.04
1	ROTOMARTILLO MAKITA 3/4 VELC/ MALETIN SERIE 761164Y	2,658.72
1	UCB SUMER 2HP 3 LPS 7 ETAPAS KOR 3R20-7	6,583.00
1	MOTOR SUM AQUAPAK 2HP 230V2F MSQA4 21230	6,650.28
1	CAJA CONTROL AQUAPAK 2 HP 230V CCQA 2230	1,981.28
1	MOTOSIERRA HUSQVARNA 450 CON BARRA DE 20 SERIES	6,630.00
3	PISTOLA DE IMPACTO NEUMATICA 1/2	11,484.00
1	VERIFICADOR DE COMPRESION C/COBECTORES	3,352.40
1	LAMPARA SATELITE DE LEDS PARA CIRUGIA	122,408.68
1	AUTEL EQUIPO DE DIAGNOSTICO AUTOMOTRIZ ANALIS DEL SISTEMA MAXISYS PRO J 2534	51,900.00
1	MOTOBOMBA HONDA 2" C/SENSOR MOD WB20XM	5,700.00
5	CONTENEDOR FABRICADO DE LAMINA CAL 10 CON 2 TAPAS UNA DE X 1.86 Y ÑA OTRA DE 80 X 1.86 EN LAMINA CAL 14 FONDO ESTRUCTURAL DUPONT	126,440.00
1	TANQUE PARA HIDRONEUMATICO MYERS/FLOTEC 119 GAL	11,850.00
1	EQUIPO PARA SOLDAR INCLUYE PIVOTE P MANGUERA,TUERCA Y ABRAZADERA PARA MANGUERA	5,742.00
5	CONTENEDOR FABRICADO DE LAMINA CAL 10 CON 2 TAPAS UNA DE X 1.86 Y ÑA OTRA DE 80 X 1.86 EN LAMINA CAL 14 FONDO ESTRUCTURAL DUPONT	126,440.00
1	DESBROZADORA STHIL FS-460 EMTRONIC SERIE 181769728	14,023.00
1	ESCALERA FIBRA VIDRIO 12 PELDAÑOS TIJEA 136KG CUPRUM	4,234.00
1	DESMALAZADORA STIHL FS55 CON CABEZAL Y CUCHILLAS	18,374.40
1	DESBROZADORA STIHL FS120 CON CUCHILLAS	6,404.36
1	CORTASETOS HS45	4,533.28
1	TALADRO ATORNILLADOR 1/2" V V R 2 VEL L	4,200.00
1	BROCA HSS-G 1/4" BOSCH	271.44
1	SIERRA CIRCULAR DEWALT 8 1/4 SERIE 928577	9,540.00
1	SIERRA CALADORA GST 90 BE BOSCH ORDEN DE COMPRA 121930	5530.88
1	BOCINA	22,794.00
1	INVERSOR DE VOLTAJE 1500W INV-1500	7,540.92

**TOTAL OTROS EQUIPOS DE TRABAJO I\$ 728,637.42**



# MUNICIPIO DE DURANGO

ADQUISICION DE ACTIVO FIJO 01 DE ENERO 2016 AL 31 DIC 2016



## MOTOCICLETAS

CANTIDAD	CONCEPTO	PRECIO
1	MOTOCICLETA HONDA CGL 125 TOOL	18,400.00
1	MOTOCICLETA HONDA CGL 125 TOOL	18,400.00
1	MOTOCICLETA HONDA CGL 125 TOOL	18,400.00

**TOTAL MOTOCICLETAS \$ 55,200.00**



# MUNICIPIO DE DURANGO

ADQUISICION DE ACTIVO FIJO 01 DE ENERO 2016 AL 31 DIC 2016



## AUTOMOVILES

CANTIDAD	CONCEPTO	PRECIO
----------	----------	--------

1	TSURU GS1 TM EDMILLON Y MEDIO 4 PTS	131,400.00
1	TSURU GS1 TM MOD 2016	126,300.00

		TOTAL AUTOMOVILES I \$ 257,700.00 I
--	--	-------------------------------------



# MUNICIPIO DE DURANGO

ADQUISICION DE ACTIVO FIJO 01 DE ENERO 2016 AL 31 DIC 2016



## EQUIPO DE FOTOGRAFIA Y VIDEO

CANTIDAD	CONCEPTO	PRECIO
1	CAMARA FOTOGRAFICA DE 20 MEGAPIXELES VIDEO DE 720 HD ZOOM MOD COOLPIS S700 MARCA NIKON	3,502.00
125	ANT 50% CAMARAS FOTOGRAFICAS MARCA CANNON POWERSHOT SX420 IS	749,874.75
125	FINIQ 50% CAMARAS FOTOGRAFICAS MARCA CANNON POWERSHOT SX420 IS	749,874.75
1	CAMARA SX530 NEGR	6,159.20
1	CAMARA CANON REBEL EOS T6 C/LENTE 1159C00DAA	7,621.20
10	CAMARA CANON ELPH180-SPLATA 20MPX 8X ZOOM BATERIA LITRO	35136.4

**TOTAL EQUIPO DE FOTOGRAFIAS Y VIDEO \$1,552,168.30**



# MUNICIPIO DE DURANGO

ADQUISICION DE ACTIVO FIJO 01 DE ENERO 2016 AL 31 DIC 2016



## MOBILIARIO Y EQUIPO DE COMPUTO

CANTIDAD	CONCEPTO	PRECIO
1	IMPRESORA HP LASERJET M401N PRO 400	2,939.72
2	CAMARAS TIPO DOMOPARA EXTERIOR 23X600TVL	30,009.20
6	PANTALLA LCD DE 32"	54,288.00
13	TRANSCCEPTOR MINI PASIVO	3,770.00
1	ESCANER MARCA KODAK MODELO SCAN STATION 710	48,592.31
6	SOPORTE PARA PANTALLA PLASMA	6,786.00
1	SWITCH KVM USB 4-P CON CABLES	1,450.00
1	MONITOR AC ER 20" LCD WIDE G 205HV	2,117.00
1	SOPORTE DE PARED MOVIL PARA MONITOR LCD	643.80
1	LOTE DE MATERIALES	27,689.20
1	SERVICIOS PROFESIONALES	23,200.00
1	CAMARA DIA/NOCHE VISION NOCTURNA 530 VTL	5,742.00
2	CAMARA BULLET DSP NSONY WFFIO 600TVL	4,060.00
3	TRANSRECEPTOR UNITARIO DE VIDEO NVT	2,239.38
3	BOCINAS SMARTTI USB	348.00
1	LOTE DE MATERIALES	19,626.62
1	IMPRESORA HP M452DWA COLR 28 PPM WIFI DUPLEX	6,944.00
1	FUENTE DE PODER 503296-B21 PARA SERVIDOR	7,100.00
2	LAPTOP HP 240G4	9,597.98
1	VIDEO PROYECTOR EPSON POWERLITE	6,198.99
1	MACBOOK RETINA 12" 15 DC 8GB 256 GB MF855E/A	21,298.99
1	ESCANNER BROTHER ADS-2000 DUPLEX	6,380.00
1	ACER LAPTOP ES1-521-29R 15.6 NX.G2KAL.006	17,195.98
1	IPAD AIR 2 WIFI 32 GB GOLD MNV72CL	8,495.10

**TOTAL MOBILIARIO Y EQUIPO DE COMPUTO \$ 316,712.27**



# MUNICIPIO DE DURANGO

ADQUISICION DE ACTIVO FIJO 01 DE ENERO 2016 AL 31 DIC 2016



## MUEBLES, EXCEPTO DE ESTANTERIA

CANTIDAD	CONCEPTO	PRECIO
----------	----------	--------

1	SUMINISTRO DE MUEBLE FABRICADO EN ACERO INOXIDABLE PARA DOS COMPUTADORAS PARA PERSONAS DISCAPACITADAS	11,368.00
---	---	-----------

		TOTAL MUEBLES EXCEPTO DE ESTANTERIA \$ 11,368.00
--	--	--



# MUNICIPIO DE DURANGO

ADQUISICION DE ACTIVO FUO 01 DE ENERO 2016 AL 31 DIC 2016



## TERRENOS BIENES DE DOMINIO PRIVADO

CANTIDAD	CONCEPTO	PRECIO
1	PARCELA 147 PI/EJIDO IGNACIO LOPEZ RAYON EN EL MUNICIPIO DE DGO SUPERFICIO 4-60-96.420	841,920.00
1	PARCELA 148 PI/EJIDO IGNACIO LOPEZ RAYON EN EL MUNICIPIO DE DGO SUPERFICIO 3-27-67.010	575,340.00
<b>TOTAL TERRENOS BIENES DE DOMINIO</b>		<b>1,417,260.00</b>





**MUNICIPIO DE DURANGO**  
ADQUISICION DE ACTIVO FUO 01 DE ENERO 2016 AL 31 DIC 2016  
**EQUIPO DE COMUNICACIÓN Y TELECOMUNICACION**



CANTIDAD	CONCEPTO	PRECIO
1	1 INSTALACION DE POSTE DE MADERA	2,209.80
1	MANO DE OBRA INSTALACION DE FIBRA OPTICA MINI FIGURA 8	1,473.20
1	CONVERTIDOR DE MEDIOS GIGABIT ETHERNET	3,535.68
1	AG2G16 UBIQUITI AIRGRID M2 16	4,157.42
1	TECARRIER UBIQUITI TOUGH CABLE CARRIER	3,062.40
1	SERVICIO DE INSTALACION DE MASTIL DE 3 M INCLUYE MATERIAL Y MANO DE OBRA	2,357.12
1	INSTALACION DE EQUIPOS PARA ENLACE	1,913.07
1	CABLE DE ACERO	1,625.86
1	ANCLAS DE PISO	1,104.90
1	KIT DE TORNILLERIA Y HERRAJES	206.25
1	AG5G16 UBIQUITI AIRGRID M5 16	4,157.42
1	TECARRIER UBIQUITI TOUGH CABLE CARRIER	2,830.40
1	SERVICIO DE INSTALACION DE TORRE DE 15 MTS INCLUYE TRASLADO	4,272.28
1	INSTALACION DE EQUIPOS PARA ENLACE	1,912.75
1	EQUIPO PARA ENLACE INALAMBRICO	1,362.71
<b>TOTAL EQUIPO DE COMUNICACIÓN Y TELECOMUNICACION</b>		<b>36,181.25</b>



# MUNICIPIO DE DURANGO

ADQUISICION DE ACTIVO FIJO 01 DE ENERO 2016 AL 31 DIC 2016



## EQUIPO ELECTRICO

CANTIDAD	CONCEPTO	PRECIO
1	GENERADOR 3000W 120/240V 6.5 HP	9,316.41

TOTAL EQUIPO ELECTRICO \$ 9,316.41



# MUNICIPIO DE DURANGO

ADQUISICION DE ACTIVO FIJO 01 DE ENERO 2016 AL 31 DIC 2016



## VEHICULOS

CANTIDAD	CONCEPTO	PRECIO
1	TSURU GS1 TM MOD 2016	126,300.00
1	TSURU GS1 TM MOD 2016	126,300.00
1	CAMIONETA NACIONAL SILVERADO CREW CAB 4X2 MOTOR HECHO EN MEXICO	604,000.00
1	CAMIONETA NACIONAL SILVERADO CREW CAB 4X2 MOTOR HECHO EN MEXICO	604,000.00
1	CAMIONETA NACIONAL SILVERADO CREW CAB 4X2 MOTOR HECHO EN MEXICO	604,000.00
1	AUTOMOVIL USADO UNIDAD MARCA CHEVROLET TIPO SUBURBAN MODELO 2011 COLOR NEGRO 4X2 PAQUETE AUTOMATICO CON NUMERO DE SERIE 1GNSC8E08BR160222	340,000.00
		<b>TOTAL VEHICULOS \$ 2,404,600.00</b>



# MUNICIPIO DE DURANGO

ADQUISICION DE ACTIVO FIJO 01 DE ENERO 2016 AL 31 DIC 2016



## MAQUINAS Y HERRAMIENTAS

CANTIDAD	CONCEPTO	PRECIO
1	FABRICACION DE TRAILA CAMA BAJA DE 18 PIES DE LARGO X 1M DE ALTO X 6 PIES DE ANCHO DOBLE	38,500.00
1	FABRICACION DE TRAILA CAMA BAJA DE 18 PIES DE LARGO X 1M DE ALTO X 6 PIES DE ANCHO DOBLE	38,500.00
1	PLATAFORMA ELEVADORA GENIE TZ-34 DESCRIPCIÓN:UNA PLATAFORMA TELESCOPICA Y ARTICULADA MARCA GENIE MODELO TZ 34, CAPACIDAD DE 200 KG EN TODA LA AMPLITUD DE MOVIMIENTOS, SISTEA DE NIVELACION AUTOMATICA DE 10.5, DISEÑO RIGIDO DE CHASIS Y DE LOS ESTABILIZADORES, ESTABILIZADORES HIDRAULICOS TIPO REMOLQUE, RUEDAS DE APOYO PARA TRABAJOS PESADOS, PESO 1,450KG. VOLTAJE DE 24 VOLTS. SERIE TZ3416J-1644	722,100.00
<b>TOTAL MAQUINAS Y HERRAMIENTAS</b>		<b>\$ 799,100.00</b>



# MUNICIPIO DE DURANGO

ADQUISICION DE ACTIVO FIJO 01 DE ENERO 2016 AL 31 DIC 2016

GOBIERNO CIUDADANO  
**DURANGO**

## BIENES ARTISTICOS

CANTIDAD	CONCEPTO	PRECIO
1	ANT 50% KIT 14000 PÍXELES PARA PINO NAVIDEÑO	175,000.00
	FINIQ 50% KIT 14000 PÍXELES PARA PINO NAVIDEÑO	175,000.00

**TOTAL BIENES ARTISTICOS \$ 350,000.00**