

MUNICIPIO DE DURANGO



MUNICIPIO DE
DURANGO



CUENTA PÚBLICA EJERCICIO FISCAL 2020

TOMO I

TOMO I

ÍNDICE TEMÁTICO

1.- MARCO JURÍDICO

2.- ACTA Y OFICIOS DE CABILDO Y EASE

2.1.- ACTA DE ACUERDO DE CABILDO DE LA CUENTA 2020

2.2.- OFICIOS DE INFORMES MENSUALES Y BIMESTRALES 2020

3.- INFORMACIÓN CONTABLE

3.1.- ESTADO DE ACTIVIDADES

3.2.- ESTADO DE SITUACIÓN FINANCIERA

3.3.- ESTADO DE VARIACIÓN EN LA HACIENDA PÚBLICA

3.4.- ESTADO DE CAMBIOS EN LA SITUACIÓN FINANCIERA

3.5.- ESTADO DE FLUJO DE EFECTIVO

3.6.- ESTADO ANALÍTICO DEL ACTIVO

3.7.- ESTADO ANALÍTICO DE LA DEUDA Y OTROS PASIVOS

3.8.- INFORME SOBRE PASIVOS CONTINGENTES

3.9.- NOTAS A LOS ESTADOS FINANCIEROS

3.10.- CONCILIACIONES

a) DE INGRESOS PRESUPUESTARIOS Y CONTABLES

b) DE EGRESOS PRESUPUESTARIOS Y CONTABLES

4.- INFORMACIÓN PRESUPUESTAL

4.1.- ESTADO ANALÍTICO DE INGRESOS

4.2.- ESTADO ANALÍTICO DEL EJERCICIO DEL PRESUPUESTO

DE EGRESOS:

a) CLASIFICACIÓN POR OBJETO DEL GASTO

TOMO I

ÍNDICE TEMÁTICO

CONTINUACIÓN

b) CLASIFICACIÓN ECONÓMICA (TIPO DE GASTO)

c) CLASIFICACIÓN ADMINISTRATIVA

d) CLASIFICACIÓN FUNCIONAL (FINALIDAD Y FUNCIÓN)

4.3.- ENDEUDAMIENTO NETO

4.4.- INTERESES DE LA DEUDA

5.- ESTADOS E INFORMES PROGRAMÁTICOS

5.1- GASTO POR CATEGORÍA PROGRAMÁTICA

6.- INDICADORES

6.1.- INDICADORES DE POSTURA FISCAL

6.2.- PROGRAMAS Y PROYECTOS DE INVERSIÓN (CD ADJUNTO)

6.3.- INDICADORES DE RESULTADOS (CD ADJUNTO)

7.- ANEXOS

7.1.- ESTADO DE DEUDA PÚBLICA


7.2- INGRESOS Y EGRESOS MENSUALES

7.3.- ADQUISICIÓN DE ACTIVO FIJO

7.4.- ADECUACIONES AL PRESUPUESTO DE EGRESOS Y
TRANSFERENCIAS PRESUPUESTALES

7.5.- RELACIÓN DE CUENTAS BANCARIAS PRODUCTIVAS
ESPECÍFICAS

7.6.- TABULADOR DE SUELDOS 2020



1

MARCO JURÍDICO

**MUNICIPIO DE DURANGO
DIRECCIÓN MUNICIPAL DE ADMINISTRACIÓN Y FINANZAS
CUENTA PÚBLICA 2020**

**MARCO CONSTITUCIONAL, LEGAL Y REGLAMENTARIO RELATIVO
A LA FORMULACIÓN DE LA CUENTA PÚBLICA DEL MUNICIPIO.**

**ARTÍCULO 115 FRACCION IV, DE LA CONSTITUCIÓN POLÍTICA DE
LOS ESTADOS UNIDOS MEXICANOS (Penúltimo Párrafo).**

Las legislaturas de los Estados aprobarán las leyes de ingresos de los municipios, revisarán y fiscalizarán sus cuentas públicas. Los presupuestos de egresos serán aprobados por los ayuntamientos con base en sus ingresos disponibles, y deberán incluir en los mismos, los tabuladores desglosados de las remuneraciones que perciban los servidores públicos municipales, sujetándose a lo dispuesto en el artículo 127 de esta Constitución.

**ARTÍCULO 46 LEY GENERAL DE CONTABILIDAD
GUBERNAMENTAL.**

En lo relativo a la Federación, los sistemas contables de las dependencias del poder Ejecutivo; los poderes Legislativo y Judicial; las entidades y los órganos autónomos permitirán, en la medida que corresponda, la generación periódica de los estados y la información financiera que a continuación se señala:

I. Información contable, con la desagregación siguiente:

- a) Estado de actividades;
- b) Estado de situación financiera;
- c) Estado de variación en la hacienda pública;
- d) Estado de cambios en la situación financiera;
- e) Estado de flujos de efectivo;
- f) Informes sobre pasivos contingentes;
- g) Notas a los estados financieros;
- h) Estado analítico del activo,

i) Estado analítico de la deuda y otros pasivos, del cual se derivarán las clasificaciones siguientes:

1. Corto y largo plazo, así como por su origen en interna y externa;
2. Fuentes de financiamiento;
3. Por moneda de contratación, y
4. Por país acreedor

II. Información presupuestaria, con la desagregación siguiente:

a) Estado analítico de ingresos, del que se derivará la presentación en clasificación económica por fuente de financiamiento y concepto, incluyendo los ingresos excedentes generados;

b) Estado analítico del ejercicio del presupuesto de egresos del que se derivarán las siguientes clasificaciones:

- I. Administrativa;
- II. Económica;
- III. Por objeto del gasto, y
- IV. Funcional

El estado analítico del ejercicio del presupuesto de egresos deberá identificar los montos y adecuaciones presupuestarias y subejercicios por Ramo y/o Programa;

c) Endeudamiento neto, financiamiento menos amortización, del que derivará la clasificación por su origen en interno y externo; d) Intereses de la deuda, y e) Un flujo de fondos que resuma todas las operaciones.

ARTÍCULO 48 DE LA LEY GENERAL DE CONTABILIDAD GUBERNAMENTAL.

En lo relativo a los ayuntamientos de los municipios o los órganos político administrativos de las demarcaciones territoriales de la Ciudad de México y las entidades de la Administración Pública Paraestatal municipal, los sistemas deberán producir, como mínimo, la información contable y presupuestaria a que se refiere el artículo 46, fracciones I, incisos a), b), c), d), e), g) y h), y II, incisos a) y b) de la presente Ley.

ARTÍCULO 82 DE LA CONSTITUCIÓN POLÍTICA DEL ESTADO DE DURANGO.

El Congreso del Estado tiene facultades para legislar en todo aquello que no esté expresamente establecido como atribución del Congreso de la Unión o alguna de sus cámaras; además tiene las siguientes:

II. De fiscalización y vigilancia y combate a la corrupción:

a)...

b) Revisar, discutir y aprobar, en su caso, con vista del informe que rinda la Entidad de Auditoría Superior del Estado, la cuenta pública que anualmente le presentarán, el Ejecutivo, los órganos constitucionales autónomos y los ayuntamientos del Estado, sobre sus respectivos ejercicios presupuestales.

ARTÍCULO 33 DE LA LEY ORGÁNICA DEL MUNICIPIO LIBRE DEL ESTADO DE DURANGO.

Son atribuciones y responsabilidades de los ayuntamientos:

C). - En materia de hacienda pública municipal.

III. Discutir y aprobar, en su caso, la cuenta pública de gasto anual que deberá presentar al Congreso del Estado para su revisión;

IV. Publicar en el periódico oficial del gobierno del estado, en la gaceta municipal, o en los sitios públicos de costumbre, el informe preliminar que, respecto a los movimientos financieros, debe presentar a la Contaduría Mayor de Hacienda del Congreso del Estado, para la glosa correspondiente;

V. Aprobar las transferencias, modificaciones presupuestales y la creación de nuevas partidas del presupuesto de egresos en vigor;

XI. Vigilar que los fondos municipales recaudados sean distribuidos de conformidad con el presupuesto de egresos aprobado;

XII. Solicitar, en cualquier tiempo al tesorero municipal o su equivalente, que compruebe estar cumpliendo con la obligación de llevar al corriente los libros de contabilidad;

XIV. Administrar libremente su hacienda y los bienes destinados al servicio público municipal.

ARTÍCULO 52 DE LA LEY ORGÁNICA DEL MUNICIPIO LIBRE DEL ESTADO DE DURANGO.

El Presidente Municipal tendrá a su cargo la representación del Ayuntamiento y la ejecución de las resoluciones del mismo, así como las siguientes atribuciones:

XVIII. - Acudir al Congreso del Estado para explicar lo relativo a la cuenta pública de gasto anual, siempre que sea convocado para ello por la Comisión legislativa correspondiente;

ARTÍCULO 60 DE LA LEY ORGÁNICA DEL MUNICIPIO LIBRE DEL ESTADO DE DURANGO.

Son facultades y obligaciones del Síndico Municipal:

I. Participar con derecho a voz y voto en las sesiones del Ayuntamiento y vigilar el cumplimiento de sus acuerdos;

II. Presidir la comisión de hacienda o su equivalente del ayuntamiento y vigilar la correcta recaudación y aplicación de los fondos públicos;

III. Revisar y, en el caso de estar de acuerdo, suscribir los estados de origen y aplicación de fondos de la cuenta pública de gasto anual del municipio y los estados financieros;

VII.- Vigilar que se presente al Congreso del Estado, en tiempo y forma la cuenta pública de gasto anual aprobada por el Ayuntamiento;

ARTÍCULO 88 DE LA LEY ORGÁNICA DEL MUNICIPIO LIBRE DEL ESTADO DE DURANGO.

El tesorero municipal o su equivalente, depende directamente del Presidente Municipal y tiene las siguientes atribuciones:

I. Recaudar los impuestos, derechos, productos, aprovechamientos y contribuciones especiales municipales, así como las participaciones federal y estatal, los fondos de aportaciones federales e ingresos extraordinarios que se establezcan a favor del municipio;

II. Elaborar el presupuesto municipal de ingresos de cada ejercicio fiscal anual;

III. Elaborar el presupuesto municipal de egresos de cada ejercicio fiscal anual;

IV. Dar cumplimiento a los convenios de coordinación fiscal que celebre el ayuntamiento;

V. Ejercer el presupuesto de egresos, llevar la contabilidad general, el control del ejercicio presupuestal y efectuar los pagos de acuerdo a los programas y presupuestos aprobados;

VI. Ejecutar los programas que le corresponden, en el contexto del Plan Municipal de Desarrollo y del Bando de Policía y Gobierno;

VII. Las demás que le señale esta ley, los reglamentos municipales y los ordenamientos legales relativos.

ARTÍCULO 89 DE LA LEY ORGÁNICA DEL MUNICIPIO LIBRE DEL ESTADO DE DURANGO.

El Tesorero Municipal o su equivalente, será nombrado por el Presidente Municipal y para entrar en funciones, requerirá de la ratificación del ayuntamiento. Será responsable directo de la administración de la hacienda municipal, de la recaudación y el gasto. Además de las atribuciones a su cargo que se señalan en el artículo anterior, el tesorero municipal sin ser miembro del ayuntamiento, tendrá las siguientes facultades y obligaciones:

I.- Acordar directamente con el Presidente Municipal;

II.- Conducir la política fiscal del Ayuntamiento, previo acuerdo del Presidente Municipal;

III.- Con el apego a las Leyes de la materia, proponer al Ayuntamiento las medidas necesarias y convenientes para incrementar los Ingresos y racionalizar los gastos municipales;

IV Conducir y vigilar el funcionamiento de un sistema de información y orientación fiscal para los causantes municipales;

V.- Previo acuerdo del Presidente Municipal, someter a la aprobación del Ayuntamiento la glosa de las cuentas del Ayuntamiento anterior; la cuenta pública de gasto anual municipal del ejercicio fiscal anterior; los estados financieros mensuales o bimestrales, según corresponda, de la administración municipal; así como el programa financiero de la deuda pública y su forma de administrarla;

VI.- Llevar acabo el procedimiento económico-coactivo que determinen las disposiciones legales relativas, y aplicar las multas y sanciones que correspondan;

VII.- Vigilar y controlar las oficinas de recaudación municipal;

VIII.- Elaborar o tener actualizado un Inventario de los bienes muebles e inmuebles que sean propiedad del municipio, dando cuenta al Ayuntamiento del mismo dentro de la primera quincena del mes de agosto de cada año;

IX.- Llevar y tener al corriente, los libros de contabilidad necesarios para la debida comprobación de la cuenta de ingresos y egresos;

X.- Proponer al Presidente Municipal el nombramiento o remoción de los servidores públicos subalternos de la tesorería municipal; y

XI.- Las demás que le confieren otras leyes y reglamentos.

ARTÍCULO 96 DE LA LEY ORGÁNICA DEL MUNICIPIO LIBRE DEL ESTADO DE DURANGO.

La Contraloría Municipal tendrá las facultades y obligaciones siguientes:

II.- Fiscalizar el ingreso y el ejercicio del gasto público municipal y su congruencia con el presupuesto anual de egresos.

VI.- Procurar la coordinación con la Entidad de Auditoría Superior del Congreso del Estado y la Secretaría de la Contraloría del Estado, para el mejor cumplimiento de sus funciones

IX.- Auxiliar al Ayuntamiento en la revisión de los informes financieros mensuales o bimestrales de la tesorería municipal o su equivalente y verificar que se rindan oportunamente y en forma debida a la Entidad de Auditoría Superior del Congreso del Estado para la glosa correspondiente.

ARTÍCULO 149 DE LA LEY ORGÁNICA DEL MUNICIPIO LIBRE DEL ESTADO DE DURANGO.

La vigilancia de la hacienda pública de los municipios compete al Presidente Municipal, al Síndico, a la Comisión de Hacienda y a la Contraloría Municipal, en los términos de esta Ley.

ARTÍCULO 157 DE LA LEY ORGÁNICA DEL MUNICIPIO LIBRE DEL ESTADO DE DURANGO.

Cada ayuntamiento llevará su contabilidad por períodos anuales y deberá comprender el registro de activos, pasivos, capital, patrimonio, ingresos y egresos, así como las asignaciones; compromisos y

ejercicios correspondientes a los programas y 'partidas de su propio presupuesto, para a la vez permitir , la obtención de sus estados financieros y demás Información presupuestal.

ARTÍCULO 1o. DEL CÓDIGO FISCAL MUNICIPAL.

La Hacienda Pública de los Municipios del Estado de Durango se integra con los Impuestos, Derechos, Productos, Aprovechamientos y Participaciones que anualmente establece la Ley de Ingresos de los Municipios del Estado, los cuales se regularán conforme a las disposiciones de la misma, por esta ley y por el Derecho común aplicado en forma supletoria.

ARTÍCULO 49 PÁRRAFO TERCERO, DE LA LEY DE COORDINACIÓN FISCAL.

El control, la evaluación y fiscalización del manejo de los recursos federales a que se refiere este Capítulo quedara a cargo de las siguientes autoridades, en las etapas que se indican:

I.- Desde el inicio del proceso de presupuestación, en términos de la legislación presupuestaria federal y hasta la entrega de los recursos correspondientes a las Entidades Federativas, corresponderá a la Secretaría de la Función Pública;

II.- Recibidos los recursos de los fondos de que se trate por las Entidades Federativas, los Municipios y las Demarcaciones Territoriales del Distrito Federal, hasta su erogación total, corresponderá a las autoridades de control y supervisión interna de los gobiernos locales. La supervisión y vigilancia no podrán implicar limitaciones ni restricciones, de cualquier índole, en la administración y ejercicio de dichos Fondos;

III. La fiscalización sobre el ejercicio de los recursos de los Fondos a que se refiere el presente Capítulo corresponde a la Auditoría Superior de la Federación en los términos de la Ley de Fiscalización y Rendición de Cuentas de la Federación;

IV...

V...

En el caso de los.....

Cuando las autoridades de las Entidades Federativas, de los Municipios o de las Demarcaciones Territoriales del Distrito Federal, que en el ejercicio de sus atribuciones de control y supervisión

conozcan que los recursos de los Fondos no han sido aplicados a los fines que por cada Fondo se señale en la Ley, deberán hacerlo del conocimiento de la Secretaría de la Función Pública en forma inmediata.

Por su parte, cuando la Contaduría Mayor de Hacienda o el órgano equivalente del Poder Legislativo local, detecte que los recursos de los Fondos no se han destinado a los fines establecidos en esta Ley, deberá hacerlo del conocimiento inmediato de la Auditoría Superior de la Federación de la Cámara de Diputados del Congreso de la Unión.

Las responsabilidades administrativas, civiles y penales en que incurran los servidores públicos federales o locales por el manejo o aplicación indebidos de los recursos de los Fondos a que se refiere este Capítulo, serán determinadas y sancionadas por las autoridades federales o locales, competentes en los términos de las leyes aplicables.

ARTÍCULO 122 DE LA LEY ORGÁNICA DEL CONGRESO DEL ESTADO DE DURANGO.

A la Comisión de Hacienda, Presupuesto y Cuenta Pública, le corresponde dictaminar sobre los siguientes asuntos:

V.- Cuentas Públicas de gasto anual del Estado y Municipios, en base al Informe que rinda la Contaduría Mayor de Hacienda.

ARTÍCULO 3 DE LA LEY DE FISCALIZACIÓN SUPERIOR DEL ESTADO DE DURANGO

Para efectos de la presente ley, se entenderá por:

XI. Cuentas Públicas: Las que rinden los poderes públicos del Estado, los órganos constitucionales autónomos y los ayuntamientos, sobre el manejo, la custodia y la aplicación de fondos y recursos a su cargo, incluyendo los de origen federal, en los términos señalados por la ley.

ARTÍCULO 4 DE LA LEY DE FISCALIZACIÓN SUPERIOR DEL ESTADO DE DURANGO

La fiscalización superior a cargo de la Entidad, se realizará en forma posterior, a partir del primer día hábil del ejercicio fiscal siguiente.

Esta tiene carácter, externo, permanente, independiente y autónomo de cualquier otra forma de control o fiscalización a cargo de las instancias de control competentes, y será ejercida conforme a los principios de legalidad, definitividad, imparcialidad y confiabilidad.

ARTÍCULO 21 LEY DE FISCALIZACIÓN SUPERIOR DEL ESTADO DE DURANGO

La Cuenta Pública contendrá:

- I. El estado analítico de los Ingresos, los estados programáticos, presupuestarios financieros, económicos y contables;
- II. El balance general o estado de situación financiera, así como el registro de operaciones de la ley de ingresos y presupuestos de egresos.
- III. El estado de deuda pública; y
- IV. La información general que permita el análisis de resultados.

ARTÍCULO 22 DE LA LEY DE FISCALIZACIÓN SUPERIOR DEL ESTADO DE DURANGO

Las cuentas públicas se entregarán a más tardar en el mes de febrero del año siguiente al del ejercicio fiscal anual que será objeto de fiscalización. El Congreso, a través de la Comisión, la turnará a la Entidad, la cual deberá remitir el informe de resultados a la Comisión que deba dictaminar las Cuentas Públicas.

La falta de presentación de las Cuentas Públicas o siendo ésta extemporánea, dará lugar a la imposición de las sanciones que determinen las leyes aplicables.

ARTÍCULO 24 DE LA LEY DE FISCALIZACIÓN SUPERIOR DEL ESTADO DE DURANGO

La Entidad conservará en su poder las Cuentas Públicas y el Informe de resultados, mientras sean exigibles, conforme a los plazos de prescripción que señalen la Constitución y leyes del Estado; así mismo, las responsabilidades derivadas de las irregularidades que, en su caso, se detecten en las operaciones objeto de revisión, así como las copias autógrafas de las resoluciones en las que se finquen responsabilidades

y documentos que contengan las denuncias o querellas penales que se hubieren formulado, como consecuencia de los hechos presuntamente delictivos que se hubieren evidenciado durante la referida revisión.

ARTÍCULO 25 DE LA LEY DE FISCALIZACIÓN SUPERIOR DEL ESTADO DE DURANGO

Cuando los programas comprendan en su ejecución dos o más ejercicios fiscales, sólo podrán ser revisados y fiscalizados anualmente en la parte ejecutada precisamente en ese ejercicio, al rendirse las Cuentas Públicas.

ARTÍCULO SEXTO TRANSITORIO DE LA LEY DE FISCALIZACIÓN SUPERIOR DEL ESTADO DE DURANGO

La revisión de la Cuentas Públicas, conforme a las disposiciones de esta Ley, se efectuará a partir de las correspondientes al ejercicio fiscal 2001. Los informes preliminares correspondientes al ejercicio fiscal 2002, deberán ser presentados en términos del artículo 20 de la presente Ley.

ARTÍCULO NOVENO TRANSITORIO DE LA LEY DE FISCALIZACIÓN SUPERIOR DEL ESTADO DE DURANGO.

En tanto se reforma la Legislación Estatal en materia de Responsabilidades de los Servidores Públicos del Estado y los Municipios; Leyes Orgánicas del Congreso del Estado, Poder Judicial del Estado y del Municipio Libre ; la Ley Estatal de Contabilidad, Presupuesto y Gasto Público y los Códigos Fiscales del Estado y de los Municipios, la presente ley será interpretada de manera sistemática y funcional de modo tal que prevalezcan los fines que la misma persigue; dado el caso de contradicción temporal entre leyes, y atendiendo a que la presente ley está considerada de orden público y de interés general, prevalecerá su objeto.

ARTÍCULO 80 DEL BANDO DE POLICÍA Y GOBIERNO DE DURANGO.

El Ayuntamiento, mediante resolutivo, aprobará anualmente la cuenta pública del Municipio correspondiente al ejercicio anterior, debiéndola presentar ante el Congreso del Estado, dentro del plazo establecido por la ley.

ARTÍCULO 80 LEY DE DISCIPLINA FINANCIERA Y DE RESPONSABILIDAD HACENDARIA DEL ESTADO DE DURANGO Y SUS MUNICIPIOS

Los estados financieros y demás información programática, presupuestal y contable que emanen de las contabilidades de las entidades comprendidas en la Ley de Presupuesto de Egresos del Estado, serán consolidados por la Secretaría, la que será responsable de formular la Cuenta Pública Anual del Estado y someterla a la consideración del Gobernador.

ARTÍCULO 81 LEY DE DISCIPLINA FINANCIERA Y DE RESPONSABILIDAD HACENDARIA DEL ESTADO DE DURANGO Y SUS MUNICIPIOS


Las cuentas públicas se entregarán a más tardar en el mes de febrero del año siguiente al del ejercicio fiscal anual que será objeto de fiscalización. Previamente, los entes obligados deberán entregar a la Entidad de Auditoría Superior del Estado, informes mensuales preliminares del avance de la gestión financiera y el desempeño gubernamental, en los términos que disponga la ley.

ARTÍCULO 82 LEY DE DISCIPLINA FINANCIERA Y DE RESPONSABILIDAD HACENDARIA DEL ESTADO DE DURANGO Y SUS MUNICIPIOS

La Cuenta Pública del Estado deberá atender en su cobertura a lo establecido en esta Ley y contendrá como mínimo la información que ordena el artículo 53 de la Ley General de Contabilidad Gubernamental. Las cuentas públicas de los HH. Ayuntamientos de los Municipios deberán contener la información contable y presupuestaria a que se refiere el artículo 48 de la Ley General de Contabilidad Gubernamental, conforme a lo que determine el Consejo Nacional de Armonización Contable.

2


ACTA Y OFICIOS DE CABILDO Y EASE



PRESIDENCIA MUNICIPAL



Secretaría Municipal y del Ayuntamiento
Departamento de Atención al Ayuntamiento
SM/DAA/1426/2021



CC. SECRETARIOS DE LXVIII LEGISLATURA DEL H. CONGRESO DEL ESTADO DE DURANGO P R E S E N T E.-

Los suscritos CC JORGE ALEJANDRO SALUM DEL PALACIO, Presidente Constitucional del Municipio de Durango y MARIO GARZA ESCOBOSA, Secretario Municipal y del Ayuntamiento, anexo al presente, nos permitimos remitir a esa Honorable Representación, la Cuenta Pública Anual del Honorable Ayuntamiento del Municipio de Durango, correspondiente al Ejercicio Fiscal 2020 (dos mil veinte), la cual fue aprobada por mayoría de votos del Cabildo en pleno, en Sesión Pública Ordinaria No Presencial, a través de la plataforma Cisco, Webex celebrada el día 26 de febrero de 2021.

Lo anterior para dar cumplimiento a lo que establece el Artículo 33, Inciso C) Fracción III de la Ley Orgánica del Municipio Libre del Estado de Durango; Artículo 22 de la Ley de Fiscalización Superior del Estado de Durango; Artículo 80 del Bando de Policía y Gobierno de Durango y; Artículo 13, Fracción VIII del Reglamento del Ayuntamiento del Municipio de Durango.

Sin otro particular de momento, quedamos a sus respetables órdenes.

ATENTAMENTE

Victoria de Durango, Dgo., a 26 de febrero de 2021

JORGE ALEJANDRO SALUM DEL PALACIO
Presidente Municipal Constitucional de Durango

MARIO GARZA ESCOBOSA
Secretario Municipal y del Ayuntamiento

JASP/MGE/led



SECRETARÍA MUNICIPAL

Secretaría Municipal y del Ayuntamiento



MUNICIPIO DE DURANGO
Código: FOR SMA DAA 09
Fecha de Revisión: 09/ABR/18
Número de Revisión: 03

Secretaría Municipal
Departamento de Atención al Ayuntamiento
SM/DAA/NOTIFICACIÓN/1428/2021

Este oficio notifica la resolución del Cabildo.
El número de resolutivo aparecerá en la
Gaceta Municipal correspondiente.

CC. SECRETARIOS DE LA LXVIII LEGISLATURA
DEL HONORABLE CONGRESO DEL ESTADO DE DURANGO
P R E S E N T E S.-

Los miembros del Honorable Ayuntamiento de Durango reunidos en Sesión Ordinaria, no presencial, celebrada el 26 de febrero de 2021, para resolver dictamen presentado por la **Comisión de Hacienda y Control del Patrimonio Municipal**, relativo al **No. de Expediente 1705/2021**, referente a la **Cuenta Pública del Gasto Anual del Municipio de Durango, correspondiente al Ejercicio Fiscal 2020**, comunicamos a Usted que puestos a consideración del H. Ayuntamiento, fue aprobado, el cual en sus Considerandos y Puntos Resolutivos me permito transcribir:

CONSIDERANDOS:

Primero.- La revisión de la Cuenta Pública del Gasto Anual del H. Ayuntamiento correspondiente al ejercicio Fiscal 2020, se efectúa para ser enviada al Honorable Congreso del Estado, en cumplimiento a lo dispuesto por la fracción IV inciso C del artículo 115, de la Constitución Política de los Estados Unidos Mexicanos, que establece: "*Las Legislaturas de los Estados, aprobarán las Leyes de Ingresos de los Municipios, revisarán y fiscalizarán sus cuentas públicas. Los presupuestos de egresos, serán aprobados por los Ayuntamientos con base en sus ingresos disponibles...*" Así como para dar cumplimiento a lo dispuesto por los artículos 33, inciso C), fracciones III, XI, XII, XIV; 60, fracciones II, III y VII, 149, 157, 158 y 159 de la Ley Orgánica del Municipio Libre del Estado de Durango; artículos 3 fracción XI, 21 y 22 de la Ley de Fiscalización Superior del Estado de Durango, y 80 del Bando de Policía y Gobierno de Durango.

Segundo.- Para los efectos de este estudio y dictamen, se toma en consideración la Ley de Ingresos, así como también, el Presupuesto de Egresos, ambos para el Ejercicio Fiscal 2020, autorizados por el Ayuntamiento de Durango y publicados en la Gaceta Municipal No. 405 bis, de fecha 08 de Noviembre de 2019, de igual forma, el H. Congreso de Estado lo aprueba mediante Decreto N°. 253 de fecha



SECRETARÍA MUNICIPAL

Secretaría Municipal y del Ayuntamiento



11 de Diciembre de 2019 y lo pública en el Periódico Oficial No. 101 de fecha 19 de Diciembre del 2019.

MUNICIPIO DE DURANGO

Tercero.- El Director Municipal de Administración y Finanzas, de manera conjunta a los Estados Financieros del Ejercicio Fiscal 2020, informó de las Transferencias al Presupuesto de Egresos; las cuales fueron aplicadas de la manera siguiente:

MODIFICACIONES AL PRESUPUESTO DE EGRESOS PARA EL EJERCICIO 2020

MUNICIPIO DE DURANGO					
DIRECCIÓN MUNICIPAL DE ADMINISTRACIÓN Y FINANZAS					
MODIFICACIONES AL PRESUPUESTO DE EGRESOS PARA EL EJERCICIO 2020					
CAPI TULO	CONCE PTO	PARTIDA	PRESUPUESTO APROBADO 2020	AMPLIACION/ REDUCCIÓN	PRESUPUESTO MODIFICADO 2020
1000		SERVICIOS PERSONALES	1,067,720,849.85	-	1,067,720,849.85
2000		MATERIALES Y SUMINISTROS	171,152,631.05	15,930,038.36	187,082,669.41
3000		SERVICIOS GENERALES	581,701,820.12	- 87,297,488.37	494,404,331.75
4000		TRANSFERENCIAS, ASIGNACIONES, SUBSIDIOS Y OTRAS AYUDAS	301,569,804.81	34,081,175.69	335,650,980.50
5000		BIENES MUEBLES, INMUEBLES E INTANGIBLES	37,597,993.20	18,698,852.99	56,296,846.19
6000		INVERSION PUBLICA	162,794,532.40	209,268,348.18	372,062,880.58
9000		DEUDA PUBLICA	116,963,887.06	- 9,549,199.71	107,414,687.35
TOTAL GENERAL			2,439,501,518.49	181,131,727.14	2,620,633,245.63

(La información correspondiente a las Transferencias y Modificación al presupuesto de Egresos del ejercicio fiscal 2020, es meramente informativa, ya que estas fueron aprobadas en la reunión de la Comisión de Hacienda y Control del Patrimonio Municipal del 23 de febrero del 2021 y ratificadas por la mayoría en el Pleno del Ayuntamiento el día 26 de febrero del presente).


Cuarto.- En el Estado Analítico de los Ingresos Totales recaudados durante el año 2020 es por la cantidad de **\$2,079,538,753.38 (Dos Mil Setenta y Nueve Millones, Quinientos Treinta y Ocho Mil Setecientos Cincuenta y Tres Pesos 38/100 M.N.)** comparativamente con el Presupuesto anual de **\$2,373,843,092.49 (Dos Mil Trescientos Setenta y Tres Millones, Ochocientos Cuarenta y Tres Mil Noventa y Dos Pesos 49/100 M.N.)**, presento una variación por **\$294,304,339.11 (Doscientos Noventa y Cuatro Millones, Trescientos Cuatro Mil, Trescientos Treinta y Nueve Pesos 11/100 M.N.)** los cuales equivalen a una variación **NEGATIVA** de 12.40% en el Ingreso.

INGRESOS

1.- ANÁLISIS TOTAL DE INGRESOS

INGRESOS PRESUPUESTADOS	RECAUDACIÓN	VARIACIÓN
2,373,843,092.49	2,079,538,753.38	294,304,339.11

2.- ANÁLISIS POR CUENTA




SECRETARÍA MUNICIPAL

Secretaría Municipal y del Ayuntamiento



MUNICIPIO DE
DURANGO


MUNICIPIO DE DURANGO						
Estado Analítico de Ingresos Detallado - LDF						
Del 1 de enero al 31 de diciembre de 2020 (b)						
(PESOS)						
Concepto (c)	Ingreso					Diferencia (e)
	Estimado (d)	Ampliaciones/ (Reducciones)	Modificado	Devengado	Recaudado	
Ingresos de Libre Disposición						
A Impuestos	487,279,954.26	0.00	487,279,954.26	434,515,504.49	434,515,504.49	0.00
B Cuotas y Aportaciones de Seguridad Social	0.00	0.00	0.00	0.00	0.00	0.00
C Contribuciones de Mejoras	0.00	0.00	0.00	0.00	0.00	0.00
D Derechos	150,810,028.55	15,248,255.73	166,058,284.28	166,058,284.28	166,058,284.28	15,248,255.73
E Productos	18,251,349.18	46,519.13	18,297,868.31	6,445,273.50	6,445,273.50	0.00
F Aprovechamientos	44,801,743.10	31,995,231.67	76,796,974.77	76,796,974.77	76,796,974.77	31,995,231.67
G Ingresos por Venta de Bienes y Prestación de Se	0.00	0.00	0.00	0.00	0.00	0.00
H Participaciones	1,015,143,512.00	155,391,535.24	1,170,535,047.24	1,066,020,036.93	710,936,006.35	0.00
(H=h1+h2+h3+h4+h5+h6+h7+h8+h9+h10+h11)						
h1) Fondo General de Participaciones	618,494,413.00	14,321,703.00	632,816,116.00	571,913,634.21	224,757,510.63	0.00
h2) Fondo de Fomento Municipal	256,161,416.00	-7,978,421.00	248,182,995.00	214,084,880.38	214,084,880.38	0.00
h3) Fondo de Fiscalización y Recaudación	37,749,696.00	-3,780,968.00	33,968,728.00	33,948,026.57	33,948,026.57	0.00
h4) Fondo de Compensación	0.00	0.00	0.00	0.00	0.00	0.00
h5) Fondo de Extracción de Hidrocarburos	0.00	0.00	0.00	0.00	0.00	0.00
h6) Impuesto Especial Sobre Producción y S	14,968,994.00	3,902,178.00	18,871,172.00	15,351,171.30	15,351,171.30	382,177.30
h7) 0.136% de la Recaudación Federal Part	0.00	0.00	0.00	0.00	0.00	0.00
h8) 3.17% Sobre Extracción de Petróleo	0.00	0.00	0.00	0.00	0.00	0.00
h9) Gasolinas y Diesel	26,617,450.00	401,323.00	27,018,773.00	21,045,061.23	21,045,061.23	0.00
h10) Fondo del Impuesto Sobre la Renta	61,151,543.00	52,608,332.00	113,759,875.00	113,759,875.00	105,831,968.00	44,680,425.00
h11) Fondo de Estabilización de los Ingresos	0.00	95,917,388.24	95,917,388.24	95,917,388.24	95,917,388.24	95,917,388.24
I. Incentivos Derivados de la Colaboración Fiscal (I=	10,475,235.00	2,611,589.37	13,086,824.37	9,076,450.90	9,076,450.90	0.00
i1) Tenencia o Uso de Vehículos	7,521.00	383.29	7,904.29	7,904.29	7,904.29	383.29
i2) Fondo de Compensación ISAN	1,394,687.00	63,611.08	1,458,298.08	1,458,298.08	1,458,298.08	63,611.08
i3) Impuesto Sobre Automóviles Nuevos	9,073,027.00	2,547,595.00	11,620,622.00	7,610,248.53	7,610,248.53	0.00
i4) Fondo de Compensación de Repecos-Int	0.00	0.00	0.00	0.00	0.00	0.00
i5) Otros Incentivos Económicos	0.00	0.00	0.00	0.00	0.00	0.00
J Transferencias y Asignaciones	0.00	0.00	0.00	0.00	0.00	0.00
K Convenios	0.00	10,000,000.00	10,000,000.00	10,000,000.00	10,000,000.00	10,000,000.00
k1) Otros Convenios y Subsidios	0.00	10,000,000.00	10,000,000.00	10,000,000.00	10,000,000.00	10,000,000.00
L. Otros Ingresos de Libre Disposición (L=I+I2)	17,066,420.00	1,607,368.00	18,673,788.00	16,208,270.55	14,828,093.27	0.00
l1) Participaciones en Ingresos Locales	0.00	0.00	0.00	0.00	0.00	0.00
l2) Otros Ingresos de Libre Disposición	17,066,420.00	1,607,368.00	18,673,788.00	16,208,270.55	14,828,093.27	0.00
I. Total de Ingresos de Libre Disposición	1,743,828,242.09	216,900,499.14	1,960,728,741.23	1,785,120,795.42	1,428,656,587.56	57,243,487.40
(I=A+B+C+D+E+F+G+H+I+J+K+L)						
Ingresos Excedentes de Ingresos de Libre Disposición						
Transferencias Federales Etiquetadas						
A. Aportaciones (A=a1+a2+a3+a4+a5+a6+a7+a8)	538,426,713.00	11,699,058.00	550,125,771.00	550,125,775.00	550,125,775.00	11,699,062.00
a1) Fondo de Aportaciones para la Nómina E	0.00	0.00	0.00	0.00	0.00	0.00
a2) Fondo de Aportaciones para los Servicio	0.00	0.00	0.00	0.00	0.00	0.00
a3) Fondo de Aportaciones para la Infraestruct	87,266,230.00	-2,039,969.00	85,226,261.00	85,226,265.00	85,226,265.00	0.00
a4) Fondo de Aportaciones para el Fortalecimiento de los Municipios y de las Demarcaciones Territoriales del Distrito Federal	451,160,483.00	13,739,027.00	464,899,510.00	464,899,510.00	464,899,510.00	13,739,027.00
a5) Fondo de Aportaciones Múltiples	0.00	0.00	0.00	0.00	0.00	0.00
a6) Fondo de Aportaciones para la Educación	0.00	0.00	0.00	0.00	0.00	0.00
a7) Fondo de Aportaciones para la Seguridad Pública de los Estados y del Distrito Federal	0.00	0.00	0.00	0.00	0.00	0.00
a8) Fondo de Aportaciones para el Fortalecimiento de los Municipios y de las Demarcaciones Territoriales del Distrito Federal	0.00	0.00	0.00	0.00	0.00	0.00
B. Convenios (B=b1+b2+b3+b4)	41,588,137.40	18,190,596.00	59,778,733.40	50,756,390.82	50,756,390.82	9,168,253.42
b1) Convenios de Protección Social en Salud	0.00	0.00	0.00	0.00	0.00	0.00
b2) Convenios de Descentralización	0.00	0.00	0.00	0.00	0.00	0.00
b3) Convenios de Reasignación	0.00	0.00	0.00	0.00	0.00	0.00
b4) Otros Convenios y Subsidios	41,588,137.40	18,190,596.00	59,778,733.40	50,756,390.82	50,756,390.82	9,168,253.42
C. Fondos Distintos de Aportaciones (C=c1+c2)	0.00	0.00	0.00	0.00	0.00	0.00
c1) Fondo para Entidades Federativas y Municipios	0.00	0.00	0.00	0.00	0.00	0.00
c2) Fondo Minero	0.00	0.00	0.00	0.00	0.00	0.00
D. Transferencias, Asignaciones, Subsidios y Subvenciones	0.00	0.00	0.00	0.00	0.00	0.00
E. Otras Transferencias Federales Etiquetadas	0.00	0.00	0.00	0.00	0.00	0.00
II. Total de Transferencias Federales Etiquetadas (II = A+B+C+D+E)	580,014,850.40	29,889,654.00	609,904,504.40	600,882,165.82	600,882,165.82	20,867,315.42
III. Ingresos Derivados de Financiamientos (III = A)	50,000,000.00	0.00	50,000,000.00	50,000,000.00	50,000,000.00	0.00
A Ingresos Derivados de Financiamientos	50,000,000.00	0.00	50,000,000.00	50,000,000.00	50,000,000.00	0.00
IV. Total de Ingresos (IV = I + II + III)	2,373,843,092.49	246,790,153.14	2,620,633,245.63	2,436,002,961.24	2,079,538,753.38	78,110,802.82
Datos Informativos						
1. Ingresos Derivados de Financiamientos con Fuente de Pago de Ingresos de Libre Disposición	50,000,000.00					
2. Ingresos Derivados de Financiamientos con Fuente de Pago de Transferencias Federales Etiquetadas	0.00					
3. Ingresos Derivados de Financiamientos (3 = 1 + 2)	50,000,000.00					



Av Real del Mezquitlat #105 local 4 • Plaza Yahso • Fracc Real del Mezquitlat • CP 34109 • Durango, Dgo • 518 137 8570

SECRETARÍA MUNICIPAL

Secretaría Municipal y del Ayuntamiento



Quinto.- En Presupuesto de Egresos para el ejercicio fiscal 2020 fue por la cantidad de: **\$2,373,843,092.49 (Dos Mil Trescientos Setenta y Tres Millones, Ochocientos Cuarenta y Tres Mil, Noventa y Dos Pesos 49/100 M.N.)**, mientras que lo ejercido al 31 de Diciembre de ese mismo año asciende a la cantidad de: **\$2,048,947,708.74 (Dos Mil Cuarenta y Ocho Millones, Novecientos Cuarenta y Siete Mil, Setecientos Ocho Pesos 74/100 M.N.)**, resultando una diferencia por la cantidad de: **\$324,895,383.75 (Trescientos Veinticuatro Millones, Ochocientos Noventa y Cinco Mil, Trescientos Ochenta y Tres Pesos 75/100M.N.)**, es decir, un 13.69% (Trece punto Sesenta y Nueve por ciento) menos del presupuesto.

EGRESOS

1.- ANÁLISIS TOTAL DE EGRESOS

EGRESO PRESUPUESTADO	EJERCIDO	VARIACIÓN
2,373,843,092.49	2,048,947,708.74	324,895,383.75

2.- ANÁLISIS POR CUENTA

MUNICIPIO DE DURANGO						
Estado Analítico del Ejercicio del Presupuesto de Egresos						
Clasificación por Objeto del Gasto (Capítulo y Concepto)						
Del 01 de enero al 31 de diciembre de 2020						
Concepto	Egresos					Subejercicio 6 = (3 - 4)
	Aprobado	Ampliaciones/ (Reducciones)	Modificado	Devengado	Pagado	
	1	2	3 = (1 + 2)	4	5	
Servicios Personales	1,005,842,075.67	61,878,774.18	1,067,720,849.85	1,051,977,690.75	1,050,492,671.46	15,743,159.10
Remuneraciones al Personal de Carácter Permanente	409,982,315.30	86,612,649.35	496,594,964.65	496,594,964.65	496,550,722.09	0.00
Remuneraciones al Personal de Carácter Transitorio	84,072,710.58	-33,010,520.88	51,062,189.70	49,360,973.99	49,360,973.99	1,701,215.71
Remuneraciones Adicionales y Especiales	234,876,850.57	-1,252,000.84	233,624,849.73	228,265,569.17	227,741,843.17	5,359,280.56
Seguridad Social	124,280,499.05	7,541,051.18	131,821,550.23	128,776,974.81	128,759,904.31	3,044,575.42
Otras Prestaciones Sociales y Económicas	152,629,700.17	1,987,595.37	154,617,295.54	148,979,208.13	148,079,227.90	5,638,087.41
Previsiones	0.00	0.00	0.00	0.00	0.00	0.00
Pago de Estímulos a Servidores Públicos	0.00	0.00	0.00	0.00	0.00	0.00
Materiales y Suministros	159,561,587.92	27,521,081.49	187,082,669.41	151,261,171.23	127,438,027.29	35,821,498.18
Materiales de Administración, Emisión de Documentos y Artículos Oficiales	11,859,868.31	2,810,489.11	14,670,357.42	10,820,286.53	6,273,291.36	3,850,070.89
Alimentos y Utensilios	10,152,037.33	406,827.02	10,558,864.35	8,602,361.84	5,620,637.15	1,956,502.51
Materias Primas y Materiales de Producción y Comercialización	0.00	0.00	0.00	0.00	0.00	0.00
Materiales y Artículos de Construcción y de Reparación	37,675,944.12	3,338,137.28	41,014,081.40	29,494,940.13	22,076,321.20	11,519,141.27
Productos Químicos, Farmacéuticos y de Laboratorio	8,962,149.06	22,217.95	8,984,367.01	6,092,756.31	3,548,154.43	2,891,610.70
Combustibles, Lubricantes y Aditivos	68,832,140.35	17,034,103.82	85,866,244.17	76,161,447.53	73,070,403.52	9,704,796.64
Vestuario, Blancos, Prendas de Protección y Artículos Deportivos	14,112,915.17	-376,086.22	13,736,828.95	11,333,125.23	10,469,715.52	2,403,703.72
Materiales y Suministros Para Seguridad	210,000.00	2,363,858.86	2,573,858.86	2,363,858.86	1,920,172.44	210,000.00
Herramientas, Refacciones y Accesorios Menores	7,756,533.58	1,921,533.67	9,678,067.25	6,392,394.80	4,459,331.67	3,285,672.45



SECRETARÍA MUNICIPAL

Secretaría Municipal y del Ayuntamiento



MUNICIPIO DE DURANGO

Servicios Generales	666,310,952.48	-171,906,620.73	494,404,331.75	434,203,528.50	381,448,702.20	60,200,803.25
Servicios Básicos	130,418,945.95	-40,460,298.40	89,958,647.55	85,687,198.34	84,431,393.55	4,274,498.71
Servicios de Arrendamiento	102,033,056.87	-38,739,582.63	63,293,474.24	51,503,367.19	45,610,996.24	11,790,107.05
Servicios Profesionales, Científicos, Técnicos y Otros Servicios	89,642,061.45	-42,741,776.97	46,900,284.48	31,768,135.36	23,681,241.12	15,132,149.12
Servicios Financieros, Bancarios y Comerciales	32,739,631.13	-16,493,164.77	16,246,466.36	15,386,198.91	15,066,824.37	860,267.45
Servicios de Instalación, Reparación, Mantenimiento y Conservación	205,328,826.19	-2,120,018.24	203,208,807.95	189,947,138.70	166,330,410.28	13,261,669.25
Servicios de Comunicación Social y Publicidad.	31,343,136.01	235,000.00	31,578,136.01	31,516,728.58	23,992,747.51	61,407.43
Servicios de Traslado y Viáticos	7,836,489.95	-4,256,337.71	3,580,152.24	930,940.31	908,235.21	2,649,211.93
Servicios Oficiales	34,134,090.87	-14,271,534.74	19,862,556.13	12,520,236.97	9,932,234.01	7,342,319.16
Otros Servicios Generales	32,834,714.06	-13,058,907.27	19,775,806.79	14,943,584.14	11,494,619.91	4,832,222.65
Transferencias, Asignaciones, Subsidios y Otras Ayudas	300,259,804.81	35,391,175.69	335,650,980.50	308,449,636.91	290,051,859.59	27,201,343.59
Transferencias Internas y Asignaciones al Sector Público	0.00	0.00	0.00	0.00	0.00	0.00
Transferencias al Resto del Sector Público	112,059,451.39	1,750,000.00	113,809,451.39	113,651,188.96	112,460,501.85	158,262.43
Subsidios y Subvenciones	128,491,290.61	33,691,909.89	162,183,200.50	147,853,986.05	145,880,805.25	14,329,214.45
Ayudas Sociales	58,609,062.81	-624,423.73	57,984,639.08	45,765,983.44	30,532,074.03	12,218,655.64
Pensiones y Jubilaciones	1,100,000.00	573,689.53	1,673,689.53	1,178,478.46	1,178,478.46	495,211.07
Transferencias a Fideicomisos, Mandatos y Otros Análogos	0.00	0.00	0.00	0.00	0.00	0.00
Transferencias a la Seguridad Social	0.00	0.00	0.00	0.00	0.00	0.00
Donativos	0.00	0.00	0.00	0.00	0.00	0.00
Transferencias al Exterior	0.00	0.00	0.00	0.00	0.00	0.00
Bienes Muebles, Inmuebles e Intangibles	10,070,283.15	46,226,563.04	56,296,846.19	54,662,770.26	41,132,791.20	1,634,075.93
Mobiliario y Equipo de Administración	0.00	2,962,472.55	2,962,472.55	2,653,510.48	931,680.62	308,962.07
Mobiliario y Equipo Educativo y Recreativo	0.00	605,925.92	605,925.92	564,432.59	276,492.36	41,493.33
Equipo e Instrumental Médico y de Laboratorio	0.00	1,217,207.05	1,217,207.05	1,217,207.04	1,005,363.13	0.01
Vehículos y Equipo de Transporte	10,070,283.15	7,920,948.46	17,991,231.61	16,969,984.99	12,159,637.00	1,021,246.62
Equipo de Defensa y Seguridad	0.00	2,604,258.00	2,604,258.00	2,604,258.00	2,604,258.00	0.00
Maquinaria, Otros Equipos y Herramientas	0.00	14,286,885.42	14,286,885.42	14,024,511.52	9,746,757.65	262,373.90
Activos Biológicos	0.00	0.00	0.00	0.00	0.00	0.00
Bienes Inmuebles	0.00	0.00	0.00	0.00	0.00	0.00
Activos Intangibles	0.00	16,628,865.64	16,628,865.64	16,628,865.64	14,408,602.44	0.00
Inversión Pública	115,834,501.40	256,228,379.18	372,062,880.58	182,850,590.57	71,056,809.62	189,212,290.01
Obra Pública en Bienes de Dominio Público	115,834,501.40	249,463,574.20	365,298,075.60	176,336,710.82	67,578,759.87	188,961,364.78
Obra Pública en Bienes Propios	0.00	0.00	0.00	0.00	0.00	0.00
Proyectos Productivos y Acciones de Fomento	0.00	6,764,804.98	6,764,804.98	6,513,879.75	3,478,049.75	250,925.23
Inversiones Financieras y Otras Provisiones	0.00	0.00	0.00	0.00	0.00	0.00
Inversiones Para el Fomento de Actividades Productivas.	0.00	0.00	0.00	0.00	0.00	0.00
Acciones y Participaciones de Capital	0.00	0.00	0.00	0.00	0.00	0.00
Compra de Títulos y Valores	0.00	0.00	0.00	0.00	0.00	0.00
Concesión de Préstamos	0.00	0.00	0.00	0.00	0.00	0.00
Inversiones en Fideicomisos, Mandatos y Otros Análogos	0.00	0.00	0.00	0.00	0.00	0.00
Otras Inversiones Financieras	0.00	0.00	0.00	0.00	0.00	0.00
Provisiones para Contingencias y Otras Erogaciones Especiales	0.00	0.00	0.00	0.00	0.00	0.00
Participaciones y Aportaciones	0.00	0.00	0.00	0.00	0.00	0.00
Participaciones	0.00	0.00	0.00	0.00	0.00	0.00
Aportaciones	0.00	0.00	0.00	0.00	0.00	0.00
Convenios	0.00	0.00	0.00	0.00	0.00	0.00
Deuda Pública	115,963,887.06	-8,549,199.71	107,414,687.35	87,326,847.38	87,326,847.38	20,087,839.97
Amortización de la Deuda Pública	84,575,127.32	-9,423,095.56	75,152,031.76	61,847,854.62	61,847,854.62	13,304,177.14
Intereses de la Deuda Pública	31,388,759.74	873,895.85	32,262,655.59	25,478,992.76	25,478,992.76	6,783,662.83
Comisiones de la Deuda Pública	0.00	0.00	0.00	0.00	0.00	0.00
Gastos de la Deuda Pública	0.00	0.00	0.00	0.00	0.00	0.00
Costo por Coberturas	0.00	0.00	0.00	0.00	0.00	0.00
Apoyos Financieros	0.00	0.00	0.00	0.00	0.00	0.00
Adeudos de Ejercicios Fiscales Anteriores (Adefas)	0.00	0.00	0.00	0.00	0.00	0.00
Total del Gasto	2,373,843,092.49	246,790,153.14	2,620,633,245.63	2,270,732,235.60	2,048,947,708.74	349,901,010.03



Av Real del Mezquital #105 local 4 • Plaza Yahso • Fracc Real del Mezquital • CP. 34199 • Durango, Dgo. • 618 137 8570

SECRETARÍA MUNICIPAL

Secretaría Municipal y del Ayuntamiento



MUNICIPIO DE DURANGO

Sexto.- Una vez que se realizó el análisis de la Cuenta Pública del Gasto Anual para el ejercicio fiscal 2020, integrada por los Estados Financieros, el Estado de Deuda Pública al 31 de Diciembre del 2020, Las Adecuaciones al Presupuesto de Egresos y Transferencias Presupuestales, El Estado Analítico de los Ingresos y Egresos, así como también, Los Ingresos y Egresos Mensuales y demás anexos, se sometió a consideración de los integrantes de la Comisión de Hacienda, Protección y Control del Patrimonio Municipal, la cual fue aprobada por la mayoría de sus integrantes presentes.

En base a lo anteriormente expuesto, éste H. Ayuntamiento emite el siguiente:

RESOLUTIVO:

El Honorable Ayuntamiento del Municipio de Durango 2019-2022, de conformidad con las facultades que le confiere el artículo 66 del Bando de Policía y Gobierno de Durango, resuelve:

PRIMERO.- SE APRUEBA la Cuenta Pública del Gasto Anual del Municipio de Durango, correspondiente al Ejercicio Fiscal 2020.

SEGUNDO.- Notifíquese el presente resolutive y publíquese en la Gaceta Municipal.

EN ACATAMIENTO AL ACUERDO TOMADO POR EL H. AYUNTAMIENTO EN SESIÓN ORDINARIA NO PRESENCIAL DEL DÍA 26 DE FEBRERO DE 2021, EL SUSCRITO **C. MARIO GARZA ESCOBOSA, SECRETARIO MUNICIPAL Y DEL AYUNTAMIENTO**; CON FUNDAMENTO EN EL ARTÍCULO 85 FRACCIONES VIII Y XVI DE LA LEY ORGÁNICA DEL MUNICIPIO LIBRE DEL ESTADO DE DURANGO, ARTÍCULO 201 DEL BANDO DE POLICÍA Y GOBIERNO DE DURANGO Y ARTÍCULO 125 FRACCIÓN X DEL REGLAMENTO DEL AYUNTAMIENTO DEL



SECRETARÍA MUNICIPAL

Secretaría Municipal y del Ayuntamiento



MUNICIPIO DE DURANGO

MUNICIPIO DE DURANGO, DESIGNA A LOS CC. RAÚL CANALES SARMIENTO Y CARLOS ALBERTO SOTO RAMÍREZ, NOTIFICADORES ADSCRITOS A LA SECRETARÍA MUNICIPAL, PARA QUE PROCEDAN A NOTIFICAR EL PRESENTE ACUERDO, CERTIFICANDO QUE ES COPIA DE SU ORIGINAL Y QUE FUE SIGNADO POR LOS MIEMBROS INTEGRANTES DEL H. AYUNTAMIENTO EN EL ACTA RESPECTIVA LEVANTADA AL EFECTO.- LO CERTIFICO A LOS 26 DÍAS DEL MES DE FEBRERO DE 2021-----

ATENTAMENTE

Victoria de Durango, Dgo., a 26 de Febrero de 2021

C. MARIO GARZA ESCOBOSA
Secretario Municipal y del Ayuntamiento

MGE/LED/lfa



CERTIFICACIÓN

El suscrito **MARIO GARZA ESCOBOSA**, Secretario Municipal y del Ayuntamiento de Durango, de conformidad con lo que establece el Artículo 85, Fracción VIII de la Ley Orgánica del Municipio Libre del Estado de Durango, y Artículo 19, Fracción V del Reglamento de la Administración Pública del Municipio de Durango **CERTIFICO**: Que en Sesión Ordinaria No Presencial del Honorable Ayuntamiento del Municipio de Durango, celebrada el día 26 de febrero de 2021, se aprobó por **MAYORÍA** de votos, la Cuenta Pública Anual, correspondiente al Ejercicio Fiscal 2020.

ATENTAMENTE

Victoria de Durango, Dgo., a 26 de febrero de 2021

C. MARIO GARZA ESCOBOSA
Secretario Municipal y del Ayuntamiento



DURANGO, DGO. MEX

MGE/led

SECRETARÍA MUNICIPAL

Secretaría Municipal y del Ayuntamiento



Código: **FOR SMA DAA 09**
Fecha de Revisión: **09/ABR/18**
Número de Revisión: **03**

MUNICIPIO DE DURANGO

Secretaría Municipal
Departamento de Atención al Ayuntamiento
SM/DAA/NOTIFICACIÓN/1427/2021

Este oficio notifica la resolución del Cabildo.
El número de resolutivo aparecerá en la
Gaceta Municipal correspondiente.

CC. SECRETARIOS DE LA LXVIII LEGISLATURA
DEL HONORABLE CONGRESO DEL ESTADO DE DURANGO
P R E S E N T E S.-

Los miembros del Honorable Ayuntamiento de Durango reunidos en Sesión Ordinaria, no presencial, celebrada el 26 de febrero de 2021, para resolver dictamen presentado por la **Comisión de Hacienda y Control del Patrimonio Municipal**, relativo al **No. de Expediente 1705/2021 Bis**, referente **a las Adecuaciones y Transferencias Presupuestales Generales para el Ejercicio Fiscal 2020**, comunicamos a Usted que puestos a consideración del H. Ayuntamiento, fue aprobado, el cual en sus Antecedentes, Considerandos y Puntos Resolutivos me permito transcribir:

ANTECEDENTES:

Con fecha 31 de Octubre de 2020, el H. Ayuntamiento de Durango, envió al H. Congreso del Estado, iniciativa con proyecto de decreto que contiene Ley de Ingresos para el Ejercicio Fiscal 2020. Lo anterior de conformidad a lo dispuesto por el artículo 147 de la Ley Orgánica del Municipio Libre del Estado de Durango.

Con fecha 12 de Diciembre de 2019 mediante el Decreto No. 253, el H. Congreso del Estado, autorizó la Ley de Ingresos del Municipio de Durango, para el Ejercicio Fiscal 2020, la cual contiene los rubros en los que habrá de percibir los recursos que permitan cubrir los egresos que se aprueben, para la satisfacción de las necesidades operativas y de ejecución de obras y servicios que constitucionalmente el Municipio está obligado a prestar.

CONSIDERANDOS:

PRIMERO.- Mediante oficio número DMAyF FEB/3021/2021, en su primer numeral la C.P. y M.I. Erika Ruíz Hernández, Directora Municipal de Administración y Finanzas, remite al Ayuntamiento de conformidad a lo dispuesto por los artículos 33 inciso C, fracción V y 157 de la Ley Orgánica del Municipio Libre del Estado de Durango, las Adecuaciones y Transferencias Presupuestales Generales, correspondientes al Ejercicio Fiscal 2020, en base a las modificaciones y ajustes realizados.

SEGUNDO.- Que previo análisis de las Adecuaciones y Transferencias Presupuestales Generales, el Director Municipal de Administración y Finanzas, expuso las necesidades de realizar los ajustes al Presupuesto de Egresos para el Ejercicio Fiscal 2020 que se proponen, para evitar incongruencias entre la Ley de Ingresos y su ejercicio, así como impedir desfasamientos al cierre del mismo.



SECRETARÍA MUNICIPAL

Secretaría Municipal y del Ayuntamiento



MUNICIPIO DE DURANGO

En base a lo anteriormente expuesto, éste H. Ayuntamiento emite el siguiente:

RESOLUTIVO:

EL HONORABLE AYUNTAMIENTO DEL MUNICIPIO DE DURANGO 2019-2022, DE CONFORMIDAD CON LAS FACULTADES QUE LE OTORGA EL ARTÍCULO 66 DEL BANDO DE POLICIA Y GOBIERNO DE DURANGO, RESUELVE:

PRIMERO.- Se aprueba las Adecuaciones y Transferencias Presupuestales Generales para el Ejercicio Fiscal 2020 para quedar de la siguiente manera:

MUNICIPIO DE DURANGO
DIRECCIÓN MUNICIPAL DE ADMINISTRACIÓN Y FINANZAS
MODIFICACIONES AL PRESUPUESTO DE EGRESOS PARA EL EJERCICIO 2020

CAPI TULO	CONCEPTO	PARTIDA	PRESUPUESTO APROBADO 2020	AMPLIACION/REDUCCION	PRESUPUESTO MODIFICADO 2020
1000	SERVICIOS PERSONALES		1,067,720,849.85	-	1,067,720,849.85
1100	REMUNERACIONES AL PERSONAL DE CARACTER PERMANENTE		453,083,559.18	43,511,405.47	496,594,964.65
	1110 DIETAS		6,019,661.44	-	6,019,661.44
	1130 SUELDOS BASE AL PERSONAL PERMANENTE		447,063,897.74	43,511,405.47	490,575,303.21
1200	REMUNERACIONES AL PERSONAL DE CARACTER TRANSITORIO		82,925,714.92	-31,863,525.22	51,062,189.70
	1210 HONORARIOS ASIMILABLES A SALARIOS		9,415,742.09	-	9,415,742.09
	1220 SUELDOS BASE AL PERSONAL EVENTUAL		72,989,440.44	-31,863,525.22	41,125,915.22
	1230 RETRIBUCIONES POR SERVICIOS DE CARACTER SOCIAL		520,532.39	-	520,532.39
1300	REMUNERACIONES ADICIONALES Y ESPECIALES		236,101,947.80	-2,477,098.07	233,624,849.73
	1320 PRIMAS DE VACACIONES, DOMINICAL Y GRATIFICACION DE FIN DE AÑO		97,441,437.24	175,598.42	97,617,035.66
	1330 HORAS EXTRAORDINARIAS		12,761,219.73	-	12,761,219.73
	1340 COMPENSACIONES		125,899,290.83	-2,652,696.49	123,246,594.34
1400	SEGURIDAD SOCIAL		135,098,096.94	-3,276,546.71	131,821,550.23
	1410 APORTACIONES DE SEGURIDAD SOCIAL		87,189,880.64	-472,418.06	86,717,462.58
	1430 APORTACIONES AL SISTEMA PARA EL RETIRO		38,207,235.98	-2,806,378.16	35,400,857.82
	1440 APORTACIONES PARA SEGUROS		9,700,980.32	2,249.51	9,703,229.83
1500	OTRAS PRESTACIONES SOCIALES Y ECONOMICAS		160,511,531.01	-5,894,235.47	154,617,295.54
	1520 INDEMNIZACIONES		14,852,812.61	-	14,852,812.61
	1540 PRESTACIONES CONTRACTUALES		62,493,979.94	-3,293,975.61	59,200,004.33
	1550 APOYOS A LA CAPACITACION DE LOS SERVIDORES PUBLICOS		1,707,850.00	-	1,707,850.00
	1590 OTRAS PRESTACIONES SOCIALES Y ECONOMICAS		81,456,888.46	-2,600,259.86	78,856,628.60
2000	MATERIALES Y SUMINISTROS		171,152,631.05	15,930,038.36	187,082,669.41
2100	MATERIALES DE ADMINISTRACION, EMISION DE DOCUMENTOS Y ARTICULOS OFICIALES		11,552,368.31	3,117,989.11	14,670,357.42
	2110 MATERIALES, UTILES Y EQUIPOS MENORES DE OFICINA		3,943,969.76	647,710.20	4,591,679.96
	2120 MATERIALES Y UTILES DE IMPRESION Y REPRODUCCION		573,950.10	-284,371.86	289,578.24
	2140 MATERIALES, UTILES Y EQUIPOS MENORES DE TECNOLOGICAS DE LA INFORMACION Y COMUNICACIONES		3,616,308.86	817,593.05	4,433,901.91
	2150 MATERIAL IMPRESO E INFORMACION DIGITAL		751,321.66	1,993,169.04	2,744,490.70
	2160 MATERIAL DE LIMPIEZA		2,353,547.93	-48,708.89	2,304,839.04
	2170 MATERIALES Y UTILES DE ENSEÑANZA		272,370.00	-60,402.43	211,967.57
	2180 MATERIALES PARA EL REGISTRO E IDENTIFICACION DE BIENES Y PERSONAS		40,900.00	53,000.00	93,900.00
2200	ALIMENTOS Y UTENSILIOS		9,152,037.33	1,406,827.02	10,558,864.35
	2210 PRODUCTOS ALIMENTICIOS PARA PERSONAS		7,781,452.83	1,029,947.09	8,811,399.92
	2220 PRODUCTOS ALIMENTICIOS PARA ANIMALES		1,314,084.50	344,824.90	1,658,909.40
	2230 UTENSILIOS PARA EL SERVICIO DE ALIMENTACION		56,500.00	32,055.03	88,555.03
2400	MATERIALES Y ARTICULOS DE CONSTRUCCION Y DE REPARACION		37,808,690.19	3,205,391.21	41,014,081.40
	2410 PRODUCTOS MINERALES NO METALICOS		12,283,076.66	2,853,663.34	15,136,740.00
	2420 CEMENTO Y PRODUCTOS DE CONCRETO		1,536,543.00	-216,630.97	1,319,912.03
	2430 CAL, YESO Y PRODUCTOS DE YESO		610,739.72	19,879.60	630,619.32
	2440 MADERA Y PRODUCTOS DE MADERA		556,976.06	427,886.39	984,862.45
	2450 VIDRIO Y PRODUCTOS DE VIDRIO		45,452.46	10,796.99	56,249.45
	2460 MATERIAL ELACTRICO Y ELECTRONICO		11,394,074.56	-4,175,017.78	7,219,056.78
	2470 ARTICULOS METALICOS PARA LA CONSTRUCCION		1,824,209.89	1,276,474.14	3,100,684.03
	2480 MATERIALES COMPLEMENTARIOS		22,130.00	70,651.88	92,781.88
	2490 OTROS MATERIALES Y ARTICULOS DE CONSTRUCCION Y REPARACION		9,535,487.84	2,937,687.62	12,473,175.46
2500	PRODUCTOS QUIMICOS, FARMACEUTICOS Y DE LABORATORIO		9,210,593.41	-226,226.40	8,984,367.01
	2510 PRODUCTOS QUIMICOS BASICOS		1,384,938.00	-323,785.00	1,061,153.00
	2520 FERTILIZANTES, PESTICIDAS Y OTROS AGROQUIMICOS		696,500.00	-310,449.50	386,050.50
	2530 MEDICINAS Y PRODUCTOS FARMACEUTICOS		4,917,082.75	-1,052,272.37	3,864,810.38
	2540 MATERIALES, ACCESORIOS Y SUMINISTROS MEDICOS		1,451,497.79	513,568.34	1,965,066.13
	2550 MATERIALES, ACCESORIOS Y SUMINISTROS DE LABORATORIO		10,000.00	98,534.00	108,534.00
	2560 FIBRAS SINTATICAS, HULES PLASTICOS Y DERIVADOS		750,574.87	848,178.13	1,598,753.00

Av Real del Mezquital #105 local 4 • Plaza Yahso • Fracc Real del Mezquital • Durango, Dgo • C.P. 34199 • 618 137 8570



SECRETARÍA MUNICIPAL

Secretaría Municipal y del Ayuntamiento



MUNICIPIO DE DURANGO

2600	COMBUSTIBLES, LUBRICANTES Y ADITIVOS	71,199,231.06	14,667,013.11	85,866,244.17
	2610 COMBUSTIBLES, LUBRICANTES Y ADITIVOS	71,199,231.06	14,667,013.11	85,866,244.17
2700	VESTUARIO, BLANCOS, PRENDAS DE PROTECCION Y ARTICULOS DEPORTIVOS	22,516,365.17	8,779,536.22	13,736,828.95
	2710 VESTUARIO Y UNIFORMES	11,919,092.12	1,260,632.41	10,658,459.71
	2720 PRENDAS DE SEGURIDAD Y PROTECCION PERSONAL	9,054,590.80	7,077,339.11	1,977,251.69
	2730 ARTICULOS DEPORTIVOS	1,402,793.13	439,318.71	963,474.42
	2740 PRODUCTOS TEXTILES	60,759.12	1,595.73	62,354.85
	2750 BLANCOS Y OTROS PRODUCTOS TEXTILES, EXCEPTO PRENDAS DE VESTIR	79,130.00	3,841.72	75,288.28
2800	MATERIALES Y SUMINISTROS PARA SEGURIDAD	1,945,812.00	628,046.86	2,573,858.86
	2820 MATERIALES DE SEGURIDAD PUBLICA	1,945,812.00	184,360.44	2,130,172.44
	2830 PRENDAS DE PROTECCION PARA SEGURIDAD PUBLICA Y NACIONAL	-	443,686.42	443,686.42
2900	HERRAMIENTAS, REFACCIONES Y ACCESORIOS MENORES	7,767,533.58	1,910,533.67	9,678,067.25
	2910 HERRAMIENTAS MENORES	653,475.97	678,154.36	1,331,630.33
	2920 REFACCIONES Y ACCESORIOS MENORES DE EDIFICIOS	333,418.15	12,651.09	346,069.24
	2930 REFACCIONES Y ACCESORIOS MENORES DE MOBILIARIO Y EQUIPO DE ADMINISTRACION, EDUCACIONAL Y RECREATIVO	173,714.76	221,047.18	394,761.94
	2940 REFACCIONES Y ACCESORIOS MENORES DE EQUIPO DE COMPUTO Y TECNOLOGICAS DE LA INFORMACION	415,108.65	170,757.49	585,866.14
	2950 REFACCIONES Y ACCESORIOS MENORES DE EQUIPO E INSTRUMENTAL MEDICO Y DE LABORATORIO	160,000.00	34,341.66	194,341.66
	2960 REFACCIONES Y ACCESORIOS MENORES DE EQUIPO DE TRANSPORTE	4,755,152.34	23,340.57	4,778,492.91
	2980 REFACCIONES Y ACCESORIOS MENORES DE MAQUINARIA Y OTROS EQUIPOS	623,350.00	599,257.15	1,222,607.15
	2990 REFACCIONES Y ACCESORIOS MENORES OTROS BIENES MUEBLES	653,313.71	170,984.17	824,297.88
3000	SERVICIOS GENERALES	581,701,820.12	87,297,488.37	669,000,308.49
3100	SERVICIOS BASICOS	130,418,945.95	40,460,298.40	170,879,244.35
	3110 ENERGIA ELECTRICA	115,390,350.89	40,654,268.49	156,044,619.38
	3120 GAS	5,230,423.75	111,161.82	5,341,585.57
	3130 AGUA	4,636,009.97	556,417.54	5,192,427.51
	3140 TELEFONICA TRADICIONAL	2,035,766.20	85,208.06	2,120,974.26
	3150 TELEFONICA CELULAR	418,599.65	57,086.58	475,686.23
	3160 SERVICIOS DE TELECOMUNICACIONES Y SATALITES	8,400.00	-	8,400.00
	3170 SERVICIOS DE ACCESO DE INTERNET, REDES Y PROCESAMIENTO DE INFORMACION	2,418,513.95	305,741.36	2,724,255.31
	3180 SERVICIOS POSTALES Y TELEGRAFICOS	280,881.54	87,838.91	368,720.45
3200	SERVICIOS DE ARRENDAMIENTO	73,978,985.55	10,685,511.31	84,664,496.86
	3220 ARRENDAMIENTO DE EDIFICIOS	12,148,888.70	1,252,306.57	13,401,195.27
	3230 ARRENDAMIENTO DE MOBILIARIO Y EQUIPO DE ADMINISTRACION, EDUCACIONAL Y RECREATIVO	8,336,546.44	6,075,578.00	14,412,124.44
	3250 ARRENDAMIENTO DE EQUIPO DE TRANSPORTE	21,646,789.04	754,945.40	22,401,734.44
	3260 ARRENDAMIENTO DE MAQUINARIA, OTROS EQUIPOS Y HERRAMIENTAS	14,595,585.42	7,394,179.15	21,989,764.57
	3270 ARRENDAMIENTO DE ACTIVOS INTANGIBLES	10,834,510.16	1,395,813.49	12,230,323.65
	3290 OTROS ARRENDAMIENTOS	6,416,665.79	618,819.62	7,035,485.41
3300	SERVICIOS PROFESIONALES, CIENTIFICOS, TECNICOS Y OTROS SERVICIOS	56,642,933.03	9,742,648.55	66,385,581.58
	3310 SERVICIOS LEGALES, DE CONTABILIDAD, AUDITORIA Y RELACIONADOS	9,153,633.71	4,232,095.20	13,385,728.91
	3320 SERVICIOS DE DISEÑO, ARQUITECTURA, INGENIERIA Y ACTIVIDADES RELACIONADAS	72,000.00	54,000.00	126,000.00
	3330 SERVICIOS DE CONSULTORIA ADMINISTRATIVA, PROCESOS, TECNICA Y EN TECNOLOGIAS DE LA INFORMACION	16,139,643.94	6,795,630.91	22,935,274.85
	3340 SERVICIOS DE CAPACITACION	10,631,083.82	2,513,164.10	13,144,247.92
	3350 SERVICIOS DE INVESTIGACION CIENTIFICA Y DESARROLLO	318,000.00	115,710.20	433,710.20
	3360 SERVICIOS DE APOYO ADMINISTRATIVO, TRADUCCION, FOTOCOPIADO E IMPRESION	7,659,052.27	755,008.90	8,414,061.17
	3370 SERVICIOS DE PROTECCION Y SEGURIDAD	241,050.00	603,237.63	844,287.63
	3380 SERVICIOS DE VIGILANCIA	50,000.00	109,920.00	159,920.00
	3390 SERVICIOS PROFESIONALES, CIENTIFICOS Y TECNICOS INTEGRALES	12,378,469.29	2,391,785.33	14,770,254.62
3400	SERVICIOS FINANCIEROS, BANCARIOS Y COMERCIALES	18,948,698.51	2,702,232.15	21,650,930.66
	3410 SERVICIOS FINANCIEROS Y BANCARIOS	7,542,203.25	1,382,074.53	8,924,277.78
	3430 SERVICIOS DE RECAUDACION, TRASLADO Y CUSTODIA DE VALORES	2,364,342.17	13,307.56	2,377,649.73
	3440 SEGUROS DE RESPONSABILIDAD PATRIMONIAL Y FIANZAS	50,000.00	-	50,000.00
	3450 SEGURO DE BIENES PATRIMONIALES	8,679,550.59	1,201,625.67	9,881,176.26
	3470 FLETES Y MANIOBRAS	312,602.50	105,224.39	417,826.89
3500	SERVICIOS DE INSTALACION, REPARACION, MANTENIMIENTO Y CONSERVACION	205,328,826.19	2,120,018.24	207,448,844.43
	3510 CONSERVACION Y MANTENIMIENTO MENOR DE INMUEBLES	10,343,651.33	2,707,156.75	13,050,808.08
	3520 INSTALACION, REPARACION Y MANTENIMIENTO DE MOBILIARIO Y EQUIPO DE ADMINISTRACION EDUCACIONAL Y RECREATIVO	92,913.60	47,590.97	140,504.57
	3530 INSTALACION, REPARACION Y MANTENIMIENTO DE EQUIPO DE COMPUTO Y TECNOLOGICA DE LA INFORMACION	893,033.10	366,136.35	1,259,169.45
	3540 INSTALACION, REPARACION Y MANTENIMIENTO DE EQUIPO E INSTRUMENTAL MEDICO Y DE LABORATORIO	35,500.00	12,004.00	47,504.00
	3550 REPARACION Y MANTENIMIENTO DE EQUIPO DE TRANSPORTE	17,653,776.81	655,867.08	18,309,643.89
	3570 INSTALACION, REPARACION Y MANTENIMIENTO DE MAQUINARIA, OTROS EQUIPOS Y HERRAMIENTA	4,023,051.86	795,968.87	4,819,020.73
	3580 SERVICIOS DE LIMPIEZA Y MANEJO DE DESECHOS	172,065,159.49	2,330,505.84	174,395,665.33
	3590 SERVICIOS DE JARDINERIA Y FUMIGACION	221,740.00	39,018.00	260,758.00
3600	SERVICIOS DE COMUNICACION SOCIAL Y PUBLICIDAD	31,578,136.01	-	31,578,136.01
	3610 DIFUSION POR RADIO, TELEVISION Y OTROS MEDIOS DE MENSAJES SOBRE PROGRAMAS Y ACTIVIDADES GUBERNAMENTALES	26,697,270.61	-	26,697,270.61
	3630 SERVICIOS DE CREATIVIDAD, PREPRODUCCION Y PRODUCCION DE PUBLICIDAD EXCEPTO INTERNET	40,000.00	-	40,000.00
	3650 SERVICIOS DE LA INDUSTRIA FILMICA, DEL SONIDO Y DEL VIDEO	1,097,872.65	-	1,097,872.65
	3660 SERVICIO DE CREACION Y DIFUSION DE CONTENIDO EXCLUSIVAMENTE A TRAVES DE INTERNET	3,542,325.95	-	3,542,325.95
	3690 OTROS SERVICIOS DE INFORMACION	200,666.80	-	200,666.80
3700	SERVICIOS DE TRASLADO Y VIATICOS	7,836,489.95	4,256,337.71	12,092,827.66
	3710 PASAJES AEREOS	3,035,294.02	1,967,297.25	5,002,591.27
	3720 PASAJES TERRESTRES	903,473.16	244,540.37	1,148,013.53
	3750 VIATICOS EN EL PAIS	3,037,200.77	1,695,678.09	4,732,878.86
	3760 VIATICOS EN EL EXTRANJERO	793,522.00	285,622.00	1,079,144.00
	3790 OTROS SERVICIOS DE TRASLADO Y HOSPEDAJE	67,000.00	63,200.00	130,200.00
3800	SERVICIOS OFICIALES	25,134,090.87	5,271,534.74	30,405,625.61
	3810 GASTOS DE CEREMONIAL	619,416.00	301,881.76	921,297.76
	3820 GASTOS DE ORDEN SOCIAL Y CULTURAL	21,486,375.18	3,218,567.66	24,704,942.84
	3830 CONGRESOS Y CONVENCIONES	299,200.00	134,852.00	434,052.00
	3840 EXPOSICIONES	147,000.00	97,000.00	244,000.00
	3850 GASTOS DE REPRESENTACION	2,582,099.69	1,519,233.32	4,101,333.01
3900	OTROS SERVICIOS GENERALES	31,834,714.06	12,058,907.27	43,893,621.33
	3910 SERVICIOS FUNERARIOS Y DE CEMENTERIOS	64,830.96	45,833.37	110,664.33
	3920 IMPUESTOS Y DERECHOS	4,088,742.86	457,601.65	4,546,344.51
	3950 PENAS, MULTAS, ACCESORIOS Y ACTUALIZACIONES	160,792.40	23,949.92	184,742.32
	3960 OTROS GASTOS POR RESPONSABILIDADES	5,459,581.77	2,300,253.35	7,759,835.12
	3990 OTROS SERVICIOS GENERALES	22,060,766.07	10,146,472.28	32,207,238.35

Av. Real del Mezquital #105 local 4 • Plaza Yahso • Fracc. Real del Mezquital • C.P. 34199 • Durango, Dgo • 618 137 8570



SECRETARÍA MUNICIPAL

Secretaría Municipal y del Ayuntamiento



4000 TRANSFERENCIAS, ASIGNACIONES, SUBSIDIOS Y OTRAS AYUDAS	301,569,804.81	34,081,175.69	335,650,980.50
4200 TRANSFERENCIAS AL RESTO DEL SECTOR PUBLICO	112,059,451.39	1,750,000.00	113,809,451.39
4210 TRANSFERENCIAS OTORGADAS A ENTIDADES PARAESTATALES NO EMPRESARIALES Y NO FINANCIERAS	112,059,451.39	1,750,000.00	113,809,451.39
4300 SUBSIDIOS Y SUBVENCIONES	128,491,290.61	33,691,909.89	162,183,200.50
4390 OTROS SUBSIDIOS	128,491,290.61	33,691,909.89	162,183,200.50
4400 AYUDAS SOCIALES	59,919,062.81	1,934,423.73	57,984,639.08
4410 AYUDAS SOCIALES A PERSONAS	15,403,391.46	692,523.73	14,710,867.73
4420 BECAS Y OTRAS AYUDAS PARA PROGRAMAS DE CAPACITACION	9,200,000.00	-	9,200,000.00
4430 AYUDAS SOCIALES A INSTITUCIONES DE ENSEÑANZA	1,320,000.00	589,500.00	730,500.00
4450 AYUDAS SOCIALES A INSTITUCIONES SIN FINES DE LUCRO	7,702,400.00	200,000.00	7,502,400.00
4480 AYUDAS POR DESASTRES NATURALES Y OTROS SINIESTROS	26,293,271.35	452,400.00	25,840,871.35
4500 PENSIONES Y JUBILACIONES	1,100,000.00	573,689.53	1,673,689.53
4520 JUBILACIONES	1,100,000.00	707,801.28	392,198.72
4590 OTRAS PENSIONES Y JUBILACIONES	-	1,281,490.81	1,281,490.81
5000 BIENES MUEBLES, INMUEBLES E INTANGIBLES	37,597,993.20	18,698,852.99	56,296,846.19
5100 MOBILIARIO Y EQUIPO DE ADMINISTRACION	203,500.00	2,758,972.55	2,962,472.55
5110 MUEBLES DE OFICINA Y ESTANTERIA	110,000.00	72,294.85	182,294.85
5130 BIENES ARTISTICOS, CULTURALES Y CIENTIFICOS	-	237,010.00	237,010.00
5150 EQUIPO DE COMPUTO Y DE TECNOLOGICAS DE LA INFORMACION	93,500.00	2,416,967.70	2,510,467.70
5190 OTROS MOBILIARIOS Y EQUIPOS DE ADMINISTRACION	-	32,700.00	32,700.00
5200 MOBILIARIO Y EQUIPO EDUCACIONAL Y RECREATIVO	154,000.00	451,925.92	605,925.92
5210 EQUIPOS Y APARATOS AUDIOVISUALES	82,500.00	74,886.90	157,386.90
5220 APARATOS DEPORTIVOS	44,000.00	2,518.40	41,481.60
5230 CAMARAS FOTOGRAFICAS Y DE VIDEO	-	174,583.48	174,583.48
5290 OTRO MOBILIARIO Y EQUIPO EDUCACIONAL Y RECREATIVO	27,500.00	204,973.94	232,473.94
5300 EQUIPO E INSTRUMENTAL MEDICO Y DE LABORATORIO	-	1,217,207.05	1,217,207.05
5310 EQUIPO MEDICO Y DE LABORATORIO	-	936,871.73	936,871.73
5320 INSTRUMENTAL MEDICO Y DE LABORATORIO	-	280,335.32	280,335.32
5400 VEHICULOS Y EQUIPO DE TRANSPORTE	22,031,774.15	4,040,542.54	17,991,231.61
5410 VEHICULOS Y EQUIPO TERRESTRE	22,031,774.15	9,347,772.54	12,684,001.61
5420 CARROCERIAS Y REMOLQUES	-	2,300,000.00	2,300,000.00
5490 OTROS EQUIPOS DE TRANSPORTE	-	3,007,230.00	3,007,230.00
5500 EQUIPO DE DEFENSA Y SEGURIDAD	2,271,400.00	332,858.00	2,604,258.00
5510 EQUIPO DE DEFENSA Y SEGURIDAD	2,271,400.00	332,858.00	2,604,258.00
5600 MAQUINARIA, OTROS EQUIPOS Y HERRAMIENTAS	2,937,319.05	11,349,566.37	14,286,885.42
5620 MAQUINARIA Y EQUIPO INDUSTRIAL	-	286,000.00	286,000.00
5630 MAQUINARIA Y EQUIPO DE CONSTRUCCION	-	601,651.17	601,651.17
5640 SISTEMAS DE AIRE ACONDICIONADO, CALEFACCION Y DE REFRIGERACION INDUSTRIAL Y COMERCIAL	-	78,380.00	78,380.00
5650 EQUIPO DE COMUNICACION Y TELECOMUNICACION	2,346,000.00	731,467.14	3,077,467.14
5660 EQUIPOS DE GENERACION ELECTRICA, APARATOS Y ACCESORIOS ELECTRICOS	-	36,895.24	36,895.24
5670 HERRAMIENTAS Y MAQUINAS-HERRAMIENTA	-	632,757.84	632,757.84
5690 OTROS EQUIPOS	591,319.05	8,982,414.98	9,573,734.03
5900 ACTIVOS INTANGIBLES	10,000,000.00	6,628,865.64	16,628,865.64
5910 SOFTWARE	10,000,000.00	6,628,865.64	16,628,865.64
6000 INVERSION PUBLICA	162,794,532.40	209,268,348.18	372,062,880.58
6100 OBRA PUBLICA EN BIENES DE DOMINIO PUBLICO	162,794,532.40	202,503,543.20	365,298,075.60
6120 EDIFICACION NO HABITACIONAL	-	255,135.00	255,135.00
6130 CONSTRUCCION DE OBRAS PARA EL ABASTECIMIENTO DE AGUA, PETROLEO, GAS, ELECTRICIDAD Y TELECOMUNICACIONES	-	220,926,118.76	220,926,118.76
6140 DIVISION DE TERRENOS Y CONSTRUCCION DE OBRAS DE URBANIZACION	162,794,532.40	72,336,020.04	90,458,512.36
6150 CONSTRUCCION DE VICAS DE COMUNICACION	-	2,875,713.78	2,875,713.78
6190 TRABAJOS DE ACABADOS EN EDIFICACIONES Y OTROS TRABAJOS ESPECIALIZADOS	-	50,782,595.70	50,782,595.70
6300 PROYECTOS PRODUCTIVOS Y ACCIONES DE FOMENTO	-	6,764,804.98	6,764,804.98
6320 EJECUCION DE PROYECTOS PRODUCTIVOS NO INCLUIDOS EN ConceptoS ANTERIORES DE ESTE CAPITULO	-	6,764,804.98	6,764,804.98
9000 DEUDA PUBLICA	116,963,887.06	9,549,199.71	107,414,687.35
9100 AMORTIZACION DE LA DEUDA PUBLICA	84,575,127.32	9,423,095.56	75,152,031.76
9110 AMORTIZACION DE LA DEUDA INTERNA CON INSTITUCIONES DE CREDITO	84,575,127.32	9,423,095.56	75,152,031.76
9200 INTERESES DE LA DEUDA PUBLICA	32,388,759.74	126,104.15	32,262,655.59
9210 INTERESES DE LA DEUDA INTERNA CON INSTITUCIONES DE CREDITO	32,388,759.74	126,104.15	32,262,655.59
TOTAL GENERAL	2,439,501,518.49	181,131,727.14	2,620,633,245.63

SEGUNDO.- Se aprueba el Tabulador de Sueldos para el ejercicio fiscal del año 2020.

TERCERO.- Notifíquese el presente resolutivo y publíquese en la Gaceta Municipal.

EN ACATAMIENTO AL ACUERDO TOMADO POR EL H. AYUNTAMIENTO EN SESIÓN ORDINARIA NO PRESENCIAL DEL DÍA 26 DE FEBRERO DE 2021, EL SUSCRITO **C. MARIO GARZA ESCOBOSA, SECRETARIO MUNICIPAL Y DEL AYUNTAMIENTO**; CON FUNDAMENTO EN EL ARTÍCULO 85 FRACCIONES VIII Y XVI DE LA LEY ORGÁNICA DEL MUNICIPIO LIBRE DEL ESTADO DE DURANGO, ARTÍCULO 201 DEL BANDO DE POLICÍA Y GOBIERNO DE DURANGO Y ARTÍCULO 125 FRACCIÓN X DEL REGLAMENTO DEL AYUNTAMIENTO DEL



SECRETARÍA MUNICIPAL

Secretaría Municipal y del Ayuntamiento



MUNICIPIO DE DURANGO

MUNICIPIO DE DURANGO, DESIGNA A LOS CC. RAÚL CANALES SARMIENTO Y CARLOS ALBERTO SOTO RAMÍREZ, NOTIFICADORES ADSCRITOS A LA SECRETARÍA MUNICIPAL, PARA QUE PROCEDAN A NOTIFICAR EL PRESENTE ACUERDO, CERTIFICANDO QUE ES COPIA DE SU ORIGINAL Y QUE FUE SIGNADO POR LOS MIEMBROS INTEGRANTES DEL H. AYUNTAMIENTO EN EL ACTA RESPECTIVA LEVANTADA AL EFECTO.- LO CERTIFICO A LOS 26 DÍAS DEL MES DE FEBRERO DE 2021-----

ATENTAMENTE

Victoria de Durango, Dgo., a 26 de Febrero de 2021

C. MARIO GARZA ESCOBOSA
Secretario Municipal y del Ayuntamiento

MGE/LED/Ifa





FINANZAS
Dirección Municipal de Administración y Finanzas



MUNICIPIO DE
DURANGO

OFICIO No. 1170.04/2020

C.P. y M.I. LUIS ARTURO VILLARREAL MORALES
AUDITOR SUPERIOR DE LA ENTIDAD
DE AUDITORIA SUPERIOR DEL ESTADO
P R E S E N T E.-

En cumplimiento a lo establecido en la Ley de Fiscalización Superior del Estado de Durango en su Artículo 20, me permito enviar a Usted, Informe preliminar de los Estados Financieros correspondientes al mes de ENERO del 2020, así como información adicional en forma digital por el mismo periodo.

Sin otro asunto por el momento, me es grato enviarle un cordial saludo.

ATENTAMENTE

VICTORIA DE DURANGO, DGO., ABRIL 02 DEL 2020

C.P. y M.I. ERIKA RUIZ HERNÁNDEZ
DIRECTORA MUNICIPAL DE ADMINISTRACIÓN Y FINANZAS

Blvd. Luis Donaldo Colosio No. 200 • Fracc. San Ignacio • Durango, Dgo • 618 137 8024



Miguel Angel Núñez Flores

27/Abr/2020



FINANZAS
Dirección Municipal de Administración y Finanzas



OFICIO No. 1166.04/2020

Blvd. Luis Donaldo Colosio No. 200 • Fracc. San Ignacio • Durango, Dgo • 618 137 8024

C.P. y M.I. LUIS ARTURO VILLARREAL MORALES
AUDITOR SUPERIOR DE LA ENTIDAD
DE AUDITORIA SUPERIOR DEL ESTADO
P R E S E N T E.-

En cumplimiento a lo establecido en la Ley de Fiscalización Superior del Estado de Durango en su Artículo 20, me permito enviar a Usted, Informe preliminar de los Estados Financieros correspondientes al mes de FEBRERO del 2020, así como información adicional en forma digital por el mismo periodo.

Sin otro asunto por el momento, me es grato enviarle un cordial saludo.

ATENTAMENTE
VICTORIA DE DURANGO, DGO., ABRIL 24 DEL 2020

C.P. y M.I. ERIKA RUIZ HERNANDEZ
DIRECTORA MUNICIPAL DE ADMINISTRACIÓN Y FINANZAS



Miguel Angel Villarreal Morales

27/Abr/2020



Copias: Archivo



FINANZAS
Dirección Municipal de Administración y Finanzas



Bldv. Luis Donaldo Colosio No. 200 • Fracc. San Ignacio • Durango, Dgo • 618 137 8024

OFICIO No. 1255.05/2020

C.P. y M.I. LUIS ARTURO VILLARREAL MORALES
AUDITOR SUPERIOR DE LA ENTIDAD
DE AUDITORIA SUPERIOR DEL ESTADO
PRESENTE.-

En cumplimiento a lo establecido en la Ley de Fiscalización Superior del Estado de Durango en su Artículo 20, me permito enviar a Usted, **Informe preliminar de los Estados Financieros** correspondientes al mes de **MARZO del 2020**, así como información adicional en forma digital por el mismo periodo.

Sin otro asunto por el momento, me es grato enviarle un cordial saludo.

ATENTAMENTE
VICTORIA DE DURANGO, DGO. MAYO 12 DEL 2020

C.P. y M.I. ERIKA RUIZ HERNANDEZ
DIRECTORA MUNICIPAL DE ADMINISTRACIÓN Y FINANZAS



Recibir
C.P. Araceli Jato A.

20-Abril-2020





FINANZAS
Dirección Municipal de Administración y Finanzas



Bld. Luis Donaldo Colosio No. 200 • Fracc. San Ignacio • Durango, Dgo • 618 137 8024

OFICIO No. 1283.05/2020

C.P. y M.I. LUIS ARTURO VILLARREAL MORALES
AUDITOR SUPERIOR DE LA ENTIDAD
DE AUDITORIA SUPERIOR DEL ESTADO
PRESENTE.-

En cumplimiento a lo establecido en la Ley de Fiscalización Superior del Estado de Durango en su Artículo 20, me permito enviar a Usted, Informe preliminar de los Estados Financieros correspondientes al mes de ABRIL del 2020, así como información adicional en forma digital por el mismo periodo.

Sin otro asunto por el momento, me es grato enviarle un cordial saludo.

ATENTAMENTE
VICTORIA DE DURANGO, DGO., MAYO 20 DEL 2020

C.P. y M.I. ERIKA RUIZ HERNANDEZ
DIRECTORA MUNICIPAL DE ADMINISTRACIÓN Y FINANZAS



Recibí
c.p. Araceli Soto A

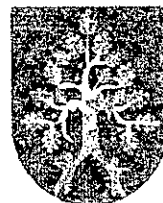
20-Mayo-2020



c.c.p.: Archivo

"2020, año de Leoná Vicario, Benemérita Madre de la Patria"

FINANZAS
Dirección Municipal de Administración y Finanzas



MUNICIPIO DE
DURANGO

OFICIO No. 1500.06/2020

C.P. FRANCISCO JAVIER GUEVARA MORALES
AUDITOR SUPERIOR DE LA ENTIDAD
DE AUDITORIA SUPERIOR DEL ESTADO
P R E S E N T E.-

En cumplimiento a lo establecido en la Ley de Fiscalización Superior del Estado de Durango en su Artículo 20, me permito enviar a Usted, **Informe preliminar de los Estados Financieros**, correspondientes al mes de **MAYO del 2020**, así como información adicional en forma digital por el mismo periodo.

Sin otro asunto por el momento, me es grato enviarle un cordial saludo.

ATENTAMENTE
VICTORIA DE DURANGO, DGO., JUNIO 19 DEL 2020

C.P. y M.I. ERIKA RUIZ HERNÁNDEZ
DIRECTORA MUNICIPAL DE ADMINISTRACIÓN Y FINANZAS



ERH/SQA/mlat**

Copias: Archivo


Recibi
C.P. Araceli Soto

23-Junio-2020

Blvd. Luis Donaldo Colosio M. 200 San Ignacio. 34030 Durango, Dgo.

"2020, año de Leona Vicario, Benemérita Madre de la Patria"

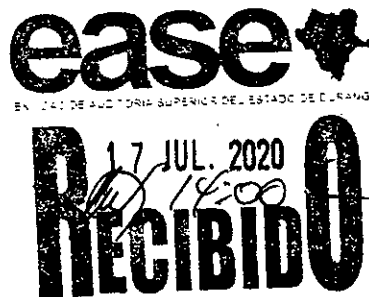
FINANZAS
Dirección Municipal de Administración y Finanzas



MUNICIPIO DE
DURANGO

OFICIO No. 1666.07/2020

C.P. FRANCISCO JAVIER GUEVARA MORALES
AUDITOR SUPERIOR DE LA ENTIDAD
DE AUDITORIA SUPERIOR DEL ESTADO
P R E S E N T E.-



En cumplimiento a lo establecido en la Ley de Fiscalización Superior del Estado de Durango en su Artículo 20, me permito enviar a Usted, Informe preliminar de los Estados Financieros, correspondientes al mes de JUNIO del 2020, así como información adicional en forma digital por el mismo periodo.

Sin otro asunto por el momento, me es grato enviarle un cordial saludo.

ATENTAMENTE

VICTORIA DE DURANGO, DGO., JULIO 7 DEL 2020

C.P. y M.I. ERIKA RUIZ HERNANDEZ
DIRECTORA MUNICIPAL DE ADMINISTRACIÓN Y FINANZAS



ERH/SCA/mlat**

Copias: Archivo

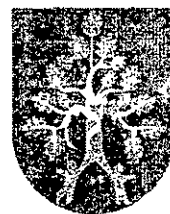


Recibi
C.P. Draceli Sotol

Blvd. Luis Donaldo Colosio M. 200, San Ignacio, 34030 Durango, Dgo.

"2020, año de Leona Vicario, Benemérita Madre de la Patria "

FINANZAS
Dirección Municipal de Administración y Finanzas




MUNICIPIO DE
DURANGO

OFICIO No. 1885.08/2020

Blvd. Luis Donaldo Colosio M. 200, San Ignacio, 34030 Durango, Dgo.

C.P. FRANCISCO JAVIER GUEVARA MORALES
AUDITOR SUPERIOR DE LA ENTIDAD
DE AUDITORIA SUPERIOR DEL ESTADO
PRESENTE.-



En cumplimiento a lo establecido en la Ley de Fiscalización Superior del Estado de Durango en su Artículo 20, me permito enviar a Usted, Informe preliminar de los Estados Financieros, correspondientes al mes de JULIO del 2020, así como información adicional en forma digital por el mismo periodo.

Sin otro asunto por el momento, me es grato enviarle un cordial saludo.

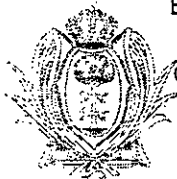
ATENTAMENTE
VICTORIA DE DURANGO, DGO., AGOSTO 20 DEL 2020



C.P. y M.I. ERIKA RUIZ HERNANDEZ
DIRECTORA MUNICIPAL DE ADMINISTRACIÓN Y FINANZAS

ERH/SOA/mla**

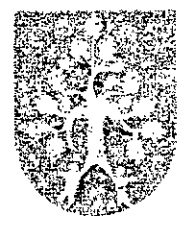
Copias: Archivo



Bld. Luis Donaldo Colosio M. 200. San Ignacio, 34030 Durango. Dgo.

"2020, año de Leoná Vicario, Benemérita Madre de la Patria"


FINANZAS
Dirección Municipal de Administración y Finanzas



MUNICIPIO DE
DURANGO

OFICIO No. 2114.09/2020

C.P. FRANCISCO JAVIER GUEVARA MORALES
AUDITOR SUPERIOR DE LA ENTIDAD
DE AUDITORIA SUPERIOR DEL ESTADO
P R E S E N T E.-



En cumplimiento a lo establecido en la Ley de Fiscalización Superior del Estado de Durango en su Artículo 20, me permito enviar a Usted, Informe preliminar de los Estados Financieros, correspondientes al mes de AGOSTO del 2020, así como información adicional en forma digital por el mismo periodo.

Sin otro asunto por el momento, me es grato enviarle un cordial saludo.

ATENTAMENTE
VICTORIA DE DURANGO, DGO., SEPTIEMBRE 18 DEL 2020

C.P. y M.I. ERIKA RUIZ HERNÁNDEZ
DIRECTORA MUNICIPAL DE ADMINISTRACIÓN Y FINANZAS



Handwritten initials

ERH/SDA/mat**

Copias: Archivo



"2020, año de Leona Vicario, Benemérita Madre de la Patria"

FINANZAS
Dirección Municipal de Administración y Finanzas



MUNICIPIO DE DURANGO

OFICIO No. 2338.10/2020

C.P. FRANCISCO JAVIER GUEVARA MORALES
AUDITOR SUPERIOR DE LA ENTIDAD
DE AUDITORIA SUPERIOR DEL ESTADO
PRESENTE.-




En cumplimiento a lo establecido en la Ley de Fiscalización Superior del Estado de Durango en su Artículo 20, me permito enviar a Usted, Informe preliminar de los Estados Financieros, correspondientes al mes de SEPTIEMBRE del 2020, así como información adicional en forma digital por el mismo periodo.

Sin otro asunto por el momento, me es grato enviarle un cordial saludo.

ATENTAMENTE

VICTORIA DE DURANGO, DGO., OCTUBRE 20 DEL 2020

C.P. y M.I. ERIKA RUIZ HERNÁNDEZ
DIRECTORA MUNICIPAL DE ADMINISTRACIÓN Y FINANZAS



ERH/SOA/mlt**

Copias: Archivo

La presente documentación e información se recibe para efectos de revisión y análisis bajo las reservas de Ley para la verificación de su contenido para los efectos de la revisión a la gestión financiera de ese Municipio a que hubiere lugar.



Bvtd. Luis Donaldo Colosio No. 200 • Fracc. San Ignacio • C.P. 34030 • Durango, Dgo. • 6n8 137 8052

"2020, año de Leona Vicario, Benemérita Madre de la Patria"

FINANZAS
Dirección Municipal de Administración y Finanzas



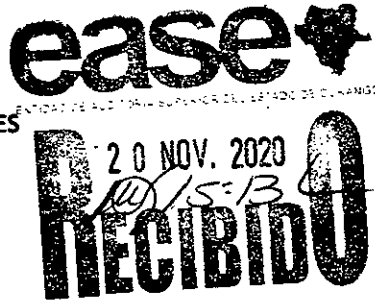
Durango, Dgo. • 618 137 8052

C.P. 34030

Fracc. San Ignacio

Blvd. Luis Donaldo Colosio No. 200

Oficio DMAyF 2496/2020



C.P. FRANCISCO JAVIER GUEVARA MORALES
AUDITOR SUPERIOR DE LA ENTIDAD
DE AUDITORÍA SUPERIOR DEL ESTADO
PRESENTE.-

En cumplimiento a lo establecido en la Ley de Fiscalización Superior del Estado de Durango en su Artículo 20, me permito enviar a Usted, Informe Preliminar de los Estados Financieros, correspondientes al mes de **OCTUBRE** de 2020, así como información adicional en forma digital por el mismo periodo.

Sin otro particular, aprovecho la ocasión para enviar un cordial saludo.

ATENTAMENTE

Victoria de Durango, de Dgo., 19 de noviembre de 2020

C.P. Y M.I. ERIKA SUZUVERNA DEZ
DIRECTORA MUNICIPAL DE ADMINISTRACIÓN Y FINANZAS



ERH/SOA/df

c.c.p. Archivo




La presente documentación e información se recibe para efectos de revisión y análisis bajo la reserva de Ley para la verificación de su contenido para los efectos de la revisión a la gestión financiera de ese Municipio a que hubiere lugar.



OF. DMAyF ENE 2703/2021

C.P. FRANCISCO JAVIER GUERAVA MORALES
AUDITOR SUPERIOR
ENTIDAD DE AUDITORÍA SUPERIOR DEL ESTADO DE DURANGO
PRESENTE. –



Por este conducto me permito enviar la información referente al mes de Noviembre de 2020 así como la información complementaria al Informe Preliminar.

Se adjunta información correspondiente en 1(UNO) CD.

Adicionalmente, me permito informar que para dar cabal cumplimiento a los requerimientos de información de los nuevos anexos requeridos estamos implementando las medidas correspondientes.

Sin otro particular, aprovecho la ocasión para enviarle un cordial saludo.

ATENTAMENTE

Victoria de Durango, Dgo., a 07 de enero de 2021.

C.P. Y M.I. ERIKA RUIZ HERNÁNDEZ
DIRECTOR MUNICIPAL DE ADMINISTRACIÓN Y FINANZAS

c.c.p. CP Y MI SILVIA OCAÑAS AYALA. Subdirectora de Contabilidad y Evaluación de la Información.

c.c.p. Archivo

ERH/spa/dam

La presente documentación e información se recibe para efectos de revisión y análisis bajo los requisitos de ley, para la verificación de su contenido para los efectos de la revisión a la gestión financiera de este municipio a que hubiere lugar





Blvd. Luis Donatillo Colosio No. 200 • Fracc. San Ignacio • C.P. 34030 Durango, Dgo. • 618 137 8052

Oficio DMAyF 2869/2020

ease
ENTIDAD DE AUDITORIA SUPERIOR DEL ESTADO DE DURANGO

C.P. FRANCISCO JAVIER GUEVARA MORALES
AUDITOR SUPERIOR DE LA ENTIDAD
DE AUDITORÍA SUPERIOR DEL ESTADO
PRESENTE.-

08 FEB. 2021
13:24
RECIBIDO

En cumplimiento a lo establecido en la Ley de Fiscalización Superior del Estado de Durango en su Artículo 20, me permito enviar a Usted, los anexos observados de la información complementaria de los Estados Financieros, correspondientes al mes de **NOVIEMBRE de 2020**, los cuales adjunto en dispositivo magnético.


Asimismo, y de acuerdo a la reunión de aclaraciones con su personal, relativo a la información complementaria adicional, el pasado 29 de enero, se acordó gestionar una prórroga para la entrega de los anexos H, para el próximo 28 de febrero de 2021.

En espera de vernos favorecidos de una respuesta favorable, aprovecho la ocasión para enviar un cordial saludo.

ATENTAMENTE

Victoria de Durango, de Dgo., a 05 de febrero de 2021

C.P. Y M.I. ERIKA RUIZ HERNÁNDEZ
DIRECTORA MUNICIPAL DE ADMINISTRACIÓN Y FINANZAS



ERH/SOA/drt

c.c.p. Archivo

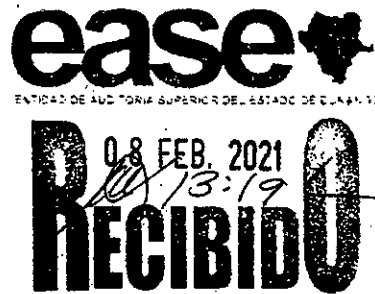
Bvld. Luis Donaldo Colosio No. 200 • Fracc. San Ignacio • C.P. 34030 Durango, Dgo. • 618 137 8052

FINANZAS
Dirección Municipal de Administración y Finanzas



Oficio DMAyF 2868/2020

**C.P. FRANCISCO JAVIER GUEVARA MORALES
AUDITOR SUPERIOR DE LA ENTIDAD
DE AUDITORÍA SUPERIOR DEL ESTADO
P R E S E N T E.-**



En cumplimiento a lo establecido en la Ley de Fiscalización Superior del Estado de Durango en su Artículo 20, me permito enviar a Usted, **Informe Preliminar** de los Estados Financieros, correspondientes al mes de **DICIEMBRE de 2020**, así como información adicional en forma digital por el mismo periodo.

Asimismo, y de acuerdo a la reunión de aclaraciones con su personal, relativo a la información complementaria adicional, el pasado 29 de enero, se acordó gestionar una prórroga para la entrega de los anexos H, para el próximo 28 de febrero de 2021.

En espera de vernos favorecidos de una respuesta favorable, aprovecho la ocasión para enviar un cordial saludo.

ATENTAMENTE

Victoria de Durango, de Dgo., a 05 de febrero de 2021

**C.P. Y M.I. ERIKA RUIZ HERNÁNDEZ
DIRECTORA MUNICIPAL DE ADMINISTRACIÓN Y FINANZAS**



ERH/SOA/dg

c.c.p. Archivo



FINANZAS
Dirección Municipal de Administración y Finanzas



OFICIO No. 1165.04/2020

**H. CABILDO MUNICIPAL
PRESENTE.-**

**AT'N. L.A. MARIO GARZA ESCOBOSA
SECRETARIO MUNICIPAL Y DEL AYUNTAMIENTO**

Conforme a lo dispuesto por la Ley Orgánica del Municipio Libre del Estado de Durango, en su artículo 89 fracción V y al artículo 122 del Bando de Policía y Gobierno del Estado de Durango, me permito remitir a Ustedes, los Estados Financieros así como el Informe de Obra Pública y Activo Fijo correspondientes al bimestre **ENERO - FEBRERO DEL EJERCICIO FISCAL 2020**, para su revisión y aprobación, así como su publicación posterior.

Sin otro asunto por el momento, me es grato enviarle un cordial saludo.

ATENTAMENTE
VICTORIA DE DURANGO, DGO., ABRIL 24 DEL 2020

C.P. y M.I. ERIKA RUIZ HERNÁNDEZ
DIRECTORA MUNICIPAL DE ADMINISTRACIÓN Y FINANZAS



*LOS CUADERNILLOS
SE ENTREGARON EN
SINDICATURA
MUNICIPAL*

COPIAS: Archivo



Blvd. Luis Donaldo Colosio No. 200 • Fracc. San Ignacio • Durango, Dgo • 618 137 8024



OFICIO No. 1284.05/2020

**H. CABILDO MUNICIPAL
PRESENTE.-**


**AT'N. L.A. MARIO GARZA ESCOBOSA
SECRETARIO MUNICIPAL Y DEL AYUNTAMIENTO**

Conforme a lo dispuesto por la Ley Orgánica del Municipio Libre del Estado de Durango, en su artículo 89 fracción V y al artículo 122 del Bando de Policía y Gobierno del Estado de Durango, me permito remitir a Ustedes, los Estados Financieros así como el Informe de Obra Pública y Activo Fijo correspondientes al bimestre MARZO - ABRIL DEL EJERCICIO FISCAL 2020, para su revisión y aprobación, así como su publicación posterior.

Sin otro asunto por el momento, me es grato enviarle un cordial saludo.

**ATENTAMENTE
VICTORIA DE DURANGO, DGO., MAYO 20^º DEL 2020**

**C.P. y M.I. ERIKA RUIZ HERNANDEZ
DIRECTORA MUNICIPAL DE ADMINISTRACIÓN Y FINANZAS**




c.c.p.: Archivo

Blvd. Luis Donaldo Colosio No. 200 • Fracc. San Ignacio • Durango, Dgo • 618 137 8024

2020

"2020, año de Leona Vicario, Benemérita Madre de la Patria"

FINANZAS
Dirección Municipal de Administración y Finanzas



MUNICIPIO DE
DURANGO

OFICIO No. 1674.07/2020

Blvd. Luis Donaldo Colosio M. 200, San Ignacio, 34030 Durango, Dgo.

**H. CABILDO MUNICIPAL
PRESENTE.-**

**AT'N. L.A. MARIO GARZA ESCOBOSA
SECRETARIO MUNICIPAL Y DEL AYUNTAMIENTO**

Conforme a lo dispuesto por la Ley Orgánica del Municipio Libre del Estado de Durango, en su artículo 89 fracción V y al artículo 122 del Bando de Policía y Gobierno del Estado de Durango, me permito remitir a Ustedes, los Estados Financieros así como el Informe de Obra Pública y Activo Fijo correspondientes al bimestre **MAYO - JUNIO DEL EJERCICIO FISCAL 2020**, para su revisión y aprobación, así como su publicación posterior.

Sin otro asunto por el momento, mes es grato enviarle un cordial saludo.

ATENTAMENTE
VICTORIA DE DURANGO, DGO., **JULIO 17 DEL 2020**



C.P. y M.I. ERIKA RUIZ HERNANDEZ
DIRECTORA MUNICIPAL DE ADMINISTRACIÓN Y FINANZAS



ERH/SDA/malt**


COPIAS Archivo



Bld. Luis Donaldo Colosio M. 200, San Ignacio, 34030 Durango, Dgo.

"2020, año de Leona Vicario, Benemérita Madre de la Patria"

FINANZAS
Dirección Municipal de Administración y Finanzas



MUNICIPIO DE
DURANGO

OFICIO No. 2113.09/2020

**H. CABILDO MUNICIPAL
PRESENTE.-**

**AT'N. L.A. MARIO GARZA ESCOBOSA
SECRETARIO MUNICIPAL Y DEL AYUNTAMIENTO**


Conforme a lo dispuesto por la Ley Orgánica del Municipio Libre del Estado de Durango, en su artículo 89 fracción V y al artículo 122 del Bando de Policía y Gobierno del Estado de Durango, me permito remitir a Ustedes, los Estados Financieros así como el Informe de Obra Pública y Activo Fijo correspondientes al bimestre JULIO - AGOSTO DEL EJERCICIO FISCAL 2020, para su revisión y aprobación, así como su publicación posterior.

Sin otro asunto por el momento, mes es grato enviarle un cordial saludo.

ATENTAMENTE

VICTORIA DE DURANGO, DGO., SEPTIEMBRE 18 DEL 2020

**C.P. y M.I. ERIKAROLIZ HERNÁNDEZ
DIRECTORA MUNICIPAL DE ADMINISTRACIÓN Y FINANZAS**



ERH/SOA/malt**

COPIAS: Archivo



"2020, año de Leona Vicario, Benemérita Madre de la Patria"

FINANZAS
Dirección Municipal de Administración y Finanzas



Bldv. Luis Donald Colosio No. 200 • Fracc. San Ignacio • C.P. 34030 • Durango, Dgo. • 618 137 8052

Oficio DMAyF 2495/2020

**H. CABILDO MUNICIPAL
PRESENTE.-**

**ATENCIÓN L.A. MARIO GARZA ESCOBOSA
SECRETARIO MUNICIPAL Y DEL AYUNTAMIENTO**

Conforme a lo dispuesto por la Ley Orgánica del Municipio Libre del Estado de Durango, en su artículo 89 fracción V y al artículo 122 del del Bando de Policía y Gobierno del Estado de Durango, me permito remitir a Ustedes, los Estados Financieros así como el Informe de Obra Pública y Activo Fijo correspondientes al bimestre **SEPTIEMBRE-OCTUBRE DEL EJERCICIO FISCAL 2020**, para su revisión y aprobación, así como su publicación posterior.

Sin otro particular, aprovecho la ocasión para enviar un cordial saludo.

ATENTAMENTE
Victoria de Durango, de Dgo., a 15 de noviembre de 2020

C.P. Y M.I. ERIKA BOLA HERNANDEZ
DIRECTORA MUNICIPAL DE ADMINISTRACIÓN Y FINANZAS



ERH/SCA/817

c.c.p. Archivo





Blvd. Luis Donaldo Colosio No. 200 • Fracc. San Ignacio • C.P. 34030 • Durango, Dgo. • 618 137 8052

Oficio DMAyF 2867/2021

**H. CABILDO MUNICIPAL
PRESENTE.-**

**ATENCIÓN L.A. MARIO GARZA ESCOBOSA
SECRETARIO MUNICIPAL Y DEL AYUNTAMIENTO**

Conforme a lo dispuesto por la Ley Orgánica del Municipio Libre del Estado de Durango, en su artículo 89 fracción V y al artículo 122 del del Bando de Policía y Gobierno del Estado de Durango, me permito remitir a Ustedes, los Estados Financieros, así como el Informe de Obra Pública y Activo Fijo correspondientes al bimestre **NOVIEMBRE-DICIEMBRE DEL EJERCICIO FISCAL 2020**, para su revisión y aprobación, así como su publicación posterior.

Sin otro particular, aprovecho la ocasión para enviar un cordial saludo.

ATENTAMENTE
Victoria de Durango, de Dgo. a 04 de febrero de 2021

C.P. Y M.I. ERIKA RUIZ HERNÁNDEZ
DIRECTORA MUNICIPAL DE ADMINISTRACIÓN Y FINANZAS



ERH/SOA/dhr

c.c.p. Archivo



Oficio DMAyF FEB 3021/2021

**H. CABILDO MUNICIPAL
PRESENTE.-**

**ATENCIÓN L.A. MARIO GARZA ESCOBOSA
SECRETARIO MUNICIPAL Y DEL AYUNTAMIENTO**

Conforme a lo dispuesto en el Artículo 22 de la Ley de Fiscalización Superior del Estado de Durango, el artículo 80 del Bando de Policía y Buen Gobierno de Durango, y a lo dispuesto en las fracciones III y V del Inciso C) del Artículo 33 de la Ley Orgánica del Municipio Libre del Estado de Durango, me permito remitir a Ustedes, la **Cuenta Pública 2020** así como las **Adecuaciones y Transferencias Presupuestales Generales correspondientes al Ejercicio 2020**, así como el tabulador de sueldos correspondientes al Ejercicio Fiscal 2020, del H. Ayuntamiento del Municipio de Durango.

Sin otro particular, aprovecho la ocasión para enviar un cordial saludo.

ATENTAMENTE

Victoria de Durango, de Dgo., a 18 de febrero de 2021

C.P. Y M.I. ERIKA RUIZ FERNANDEZ
DIRECTORA MUNICIPAL DE ADMINISTRACIÓN Y FINANZAS



ERH/SOA/dm
c.c.p. Archivo



3

INFORMACIÓN CONTABLE



MUNICIPIO DE DURANGO

Estado de Actividades

Del 01 de enero al 31 de diciembre de 2019 y del 01 de enero al 31 de diciembre de 2020

	2020	2019
INGRESOS Y OTROS BENEFICIOS		
Ingresos de Gestión	683,816,037.04	870,124,952.54
Impuestos	434,515,504.49	608,097,088.14
Cuotas y Aportaciones de Seguridad Social	0.00	0.00
Contribuciones de Mejoras	0.00	0.00
Derechos	166,058,284.28	202,716,635.92
Productos	6,445,273.50	12,574,926.78
Aprovechamientos	76,796,974.77	48,736,301.70
Ingresos por Venta de Bienes y Prestación de Servicios	0.00	0.00
Participaciones, Aportaciones, Convenios, Incentivos Derivados de la Colaboración Fiscal, Fondos Distintos de Aportaciones, Transferencias, Asignaciones, Subsidios y Subvenciones, y Pensiones y Jubilaciones	1,702,186,924.20	1,601,310,255.75
Participaciones, Aportaciones, Convenios, Incentivos Derivados de la Colaboración Fiscal y Fondos Distintos de Aportaciones	1,702,186,924.20	1,601,310,255.75
Transferencias, Asignaciones, Subsidios y Subvenciones, y Pensiones y Jubilaciones	0.00	0.00
Otros Ingresos y Beneficios	142,734.28	0.00
Ingresos Financieros	0.00	0.00
Incremento por Variación de Inventarios	0.00	0.00
Disminución del Exceso de Estimaciones por Pérdida o Deterioro u Obsolescencia	0.00	0.00
Disminución del Exceso de Provisiones	0.00	0.00
Otros Ingresos y Beneficios Varios	142,734.28	0.00
Total de Ingresos y Otros Beneficios	2,386,145,695.52	2,471,435,208.29
GASTOS Y OTRAS PÉRDIDAS		
Gastos de Funcionamiento	1,634,160,413.81	1,664,956,811.72
Servicios Personales	1,051,977,690.75	977,508,057.17
Materiales y Suministros	147,979,194.58	132,213,476.70
Servicios Generales	434,203,528.50	555,235,277.85
Transferencias, Asignaciones, Subsidios y Otras Ayudas	308,449,636.91	426,632,107.42
Transferencias Internas y Asignaciones al Sector Público	0.00	0.00
Transferencias al Resto del Sector Público	113,651,188.98	106,606,894.15
Subsidios y Subvenciones	147,853,986.05	277,318,680.72
Ayudas Sociales	45,765,983.44	41,651,783.73
Pensionamientos y Jubilaciones	1,178,478.48	1,054,748.82
Transferencias a Fideicomisos, Mandatos y Contratos Análogos	0.00	0.00
Transferencias a la Seguridad Social	0.00	0.00
Donativos	0.00	0.00
Transferencias al Exterior	0.00	0.00
Participaciones y Aportaciones	0.00	0.00
Participaciones	0.00	0.00
Aportaciones	0.00	0.00
Convenios	0.00	0.00
Intereses, Comisiones y Otros Gastos de la Deuda Pública	25,478,992.76	34,978,860.28
Intereses de la Deuda Pública	25,478,992.76	34,978,860.28
Comisiones de la Deuda Pública	0.00	0.00
Gastos de la Deuda Pública	0.00	0.00
Costo por Coberturas	0.00	0.00
Apoyos Financieros	0.00	0.00
Otros Gastos y Pérdidas Extraordinarias	28,697,252.81	24,151,045.69
Estimaciones, Depreciaciones, Deterioros, Obsolescencia y Amortizaciones	28,697,252.81	24,151,045.69
Provisiones	0.00	0.00
Disminución de Inventarios	0.00	0.00
Aumento por Insuficiencia de Estimaciones por Pérdida o Deterioro u Obsolescencia	0.00	0.00
Aumento por Insuficiencia de Provisiones	0.00	0.00
Otros Gastos	0.00	0.00
Inversión Pública	119,368,965.27	150,385,112.72
Inversión Pública no Capitalizable	119,368,965.27	150,385,112.72
Total de Gastos y Otras Pérdidas	2,116,155,261.56	2,301,103,937.83
Resultados del Ejercicio (Ahorro/Desahorro)	269,990,433.96	170,331,270.46

Bajo protesta de decir verdad declaramos que los Estados Financieros y sus Notas son razonablemente correctos y responsabilidad del emisor

<p>PRESIDENTE MUNICIPAL</p>  <p>JORGE ALEJANDRO SALUMI DEL</p>	<p>DIRECTORA MUNICIPAL DE ADMINISTRACIÓN Y FINANZAS</p>  <p>C.P. Y M.I. ERIKA RUIZ HERNÁNDEZ</p>	<p>SÍNDICO MUNICIPAL</p>  <p>M.A.P. LUZ MARÍA GARIBAY AVITIA</p>
---	---	---

MUNICIPIO DE DURANGO		
Estado de Actividades		
Del 01 de enero al 31 de diciembre de 2019 y del 01 de enero al 31 de diciembre de 2020		
	2020	2019
INGRESOS Y OTROS BENEFICIOS		
Ingresos de Gestión	683,816,037.04	870,124,952.54
Impuestos	434,515,504.49	608,097,088.14
Cuotas y Aportaciones de Seguridad Social	0.00	0.00
Contribuciones de Mejoras	0.00	0.00
Derechos	166,058,284.28	202,716,635.92
Productos	6,445,273.50	12,574,926.78
Aprovechamientos	76,796,974.77	46,736,301.70
Ingresos por Venta de Bienes y Prestación de Servicios	0.00	0.00
Participaciones, Aportaciones, Convenios, Incentivos Derivados de la Colaboración Fiscal, Fondos Distintos de Aportaciones, Transferencias, Asignaciones, Subsidios y Subvenciones, y Pensiones y Jubilaciones	1,702,186,924.20	1,601,310,255.75
Participaciones, Aportaciones, Convenios, Incentivos Derivados de la Colaboración Fiscal y Fondos Distintos de Aportaciones	1,702,186,924.20	1,601,310,255.75
Transferencias, Asignaciones, Subsidios y Subvenciones, y Pensiones y Jubilaciones	0.00	0.00
Otros Ingresos y Beneficios	142,734.28	0.00
Ingresos Financieros	0.00	0.00
Incremento por Variación de Inventarios	0.00	0.00
Disminución del Exceso de Estimaciones por Pérdida o Deterioro u Obsolescencia	0.00	0.00
Disminución del Exceso de Provisiones	0.00	0.00
Otros Ingresos y Beneficios Varios	142,734.28	0.00
Total de Ingresos y Otros Beneficios	2,386,145,695.52	2,471,435,208.29
GASTOS Y OTRAS PÉRDIDAS		
Gastos de Funcionamiento	1,634,160,413.81	1,664,956,811.72
Servicios Personales	1,051,977,690.75	977,508,057.17
Materiales y Suministros	147,979,194.56	132,213,476.70
Servicios Generales	434,203,528.50	555,235,277.85
Transferencias, Asignaciones, Subsidios y Otras Ayudas	308,449,636.91	426,632,107.42
Transferencias Internas y Asignaciones al Sector Público	0.00	0.00
Transferencias al Resto del Sector Público	113,651,188.96	106,606,894.15
Subsidios y Subvenciones	147,853,986.05	277,318,680.72
Ayudas Sociales	45,765,983.44	41,651,783.73
Pensionamientos y Jubilaciones	1,178,478.46	1,054,748.82
Transferencias a Fideicomisos, Mandatos y Contratos Análogos	0.00	0.00
Transferencias a la Seguridad Social	0.00	0.00
Donativos	0.00	0.00
Transferencias al Exterior	0.00	0.00
Participaciones y Aportaciones	0.00	0.00
Participaciones	0.00	0.00
Aportaciones	0.00	0.00
Convenios	0.00	0.00
Intereses, Comisiones y Otros Gastos de la Deuda Pública	25,478,992.76	34,978,860.28
Intereses de la Deuda Pública	25,478,992.76	34,978,860.28
Comisiones de la Deuda Pública	0.00	0.00
Gastos de la Deuda Pública	0.00	0.00
Costo por Coberturas	0.00	0.00
Apoyos Financieros	0.00	0.00
Otros Gastos y Pérdidas Extraordinarias	28,697,252.81	24,151,045.69
Estimaciones, Depreciaciones, Deterioros, Obsolescencia y Amortizaciones	28,697,252.81	24,151,045.69
Provisiones	0.00	0.00
Disminución de Inventarios	0.00	0.00
Aumento por Insuficiencia de Estimaciones por Pérdida o Deterioro u Obsolescencia	0.00	0.00
Aumento por Insuficiencia de Provisiones	0.00	0.00
Otros Gastos	0.00	0.00
Inversión Pública	119,368,965.27	150,385,112.72
Inversión Pública no Capitalizable	119,368,965.27	150,385,112.72
Total de Gastos y Otras Pérdidas	2,116,155,261.56	2,301,103,937.83
Resultados del Ejercicio (Ahorro/Desahorro)	269,990,433.96	170,331,270.46

Bajo protesta de decir verdad declaramos que los Estados Financieros y sus Notas son razonablemente correctos y responsabilidad del emisor

PRESIDENTE MUNICIPAL	DIRECTORA MUNICIPAL DE ADMINISTRACIÓN Y FINANZAS	SÍNDICO MUNICIPAL
JORGE ALEJANDRO SALUMI DEL	C.P. Y M.I. ERIKA RUIZ HERNÁNDEZ	M.A.P. LUZ MARÍA GARIBAY AVITIA

MUNICIPIO DE DURANGO					
Estado de Situación Financiera					
Al 31 de diciembre de 2019 y al 31 de diciembre de 2020					
ACTIVO	2020	2019	PASIVO	2020	2019
Activo Circulante			Pasivo Circulante		
Electivo y Equivalentes	71,423,477.48	69,801,860.88	Cuentas por Pagar a Corto Plazo	323,033,422.64	228,426,630.82
Derechos a Recibir Efectivo o Equivalentes	409,518,122.83	195,773,022.60	Documentos por Pagar a Corto Plazo	25,629,910.70	50,000,000.00
Derechos a Recibir Bienes o Servicios	2,383,268.91	3,333,059.69	Porción a Corto Plazo de la Deuda Pública a Largo Plazo	0.00	0.00
Inventarios	0.00	0.00	Títulos y Valores a Corto Plazo	0.00	0.00
Almacenes	0.00	0.00	Pasivos Diferidos a Corto Plazo	0.00	0.00
Estimación por Pérdida o Deterioro de Activos Circulantes	0.00	0.00	Fondos y Bienes de Terceros en Garantía y/o Administración a Corto Plazo	4,865,013.01	4,844,293.71
Otros Activos Circulantes	0.00	0.00	Provisiones a Corto Plazo	0.00	0.00
			Otros Pasivos a Corto Plazo	0.00	0.00
Total de Activos Circulantes	482,324,869.32	268,908,043.17	Total de Pasivos Circulantes	353,528,346.35	283,272,924.53
Activo No Circulante			Pasivo No Circulante		
Inversiones Financieras a Largo Plazo	0.00	0.00	Cuentas por Pagar a Largo Plazo	0.00	0.00
Derechos a Recibir Efectivo o Equivalentes a Largo Plazo	0.00	0.00			
Bienes Inmuebles, Infraestructura y Construcciones en Proceso	2,769,536,468.30	2,490,984,111.06	Documentos por Pagar a Largo Plazo	2,704,861.58	2,918,836.06
Bienes Muebles	386,546,627.27	328,647,366.47	Deuda Pública a Largo Plazo	309,291,515.52	343,866,642.84
Activos Intangibles	42,990,108.00	64,196,271.62	Pasivos Diferidos a Largo Plazo	0.00	0.00
Depreciación, Deterioro y Amortización Acumulada de Bienes	-371,533,772.78	-387,531,649.08	Fondos y Bienes de Terceros en Garantía y/o Administración a Largo Plazo	0.00	0.00
Activos Diferidos	0.00	9,101,775.38	Provisiones a Largo Plazo	0.00	0.00
Estimación por Pérdida o Deterioro de Activos no Circulantes	0.00	0.00			
Otros Activos no Circulantes	0.00	0.00	Total de Pasivos No Circulantes	311,996,397.10	346,785,480.90
Total de Activos No Circulantes	2,827,639,430.79	2,605,397,876.35	Total del Pasivo	665,624,743.45	630,058,405.43
Total del Activo	3,310,864,320.11	2,774,305,919.52	HACIENDA PÚBLICA/PATRIMONIO		
			Hacienda Pública/Patrimonio Contribuido	1,843,145,679.86	1,575,560,409.20
			Aportaciones	0.00	0.00
			Donaciones de Capital	1,843,145,679.86	1,575,560,409.20
			Actualización de la Hacienda Pública/Patrimonio	0.00	0.00
			Hacienda Pública/Patrimonio Generado	802,193,996.80	568,687,104.89
			Resultados del Ejercicio (Ahorro/ Desahorro)	269,990,433.96	170,331,270.46
			Resultados de Ejercicios Anteriores	532,203,562.84	398,355,834.43
			Revalúos	0.00	0.00
			Reservas	0.00	0.00
			Rectificaciones de Resultados de Ejercicios Anteriores	0.00	0.00
			Exceso o Insuficiencia en la Actualización de la Hacienda Pública/Patrimonio	0.00	0.00
			Resultado por Posición Monetaria	0.00	0.00
			Resultado por Tenencia de Activos no Monetarios	0.00	0.00
			Total Hacienda Pública/Patrimonio	2,645,339,676.66	2,144,247,514.09
			Total del Pasivo y Hacienda Pública/Patrimonio	3,310,864,320.11	2,774,305,919.52

Bajo protesta de decir verdad declaramos que los Estados Financieros y sus Notas son razonablemente correctos y responsabilidad del emisor

PRESIDENTE MUNICIPAL  JORGE ALEJANDRO SALUM DEL PALACIO	DIRECTORA MUNICIPAL DE ADMINISTRACIÓN Y FINANZAS  C.P. Y M.I. ERICKA VELA HERNÁNDEZ	SÍNDICO MUNICIPAL  M.A.P. LUZ MARÍA GARIBAY AVITIA
--	--	---

MUNICIPIO DE DURANGO					
Estado de Situación Financiera					
Al 31 de diciembre de 2019 y al 31 de diciembre de 2020					
ACTIVO	2020	2019	PASIVO	2020	2019
Activo Circulante			Pasivo Circulante		
Efectivo y Equivalentes	71,423,477.48	69,801,960.88	Cuentas por Pagar a Corto Plazo	323,033,422.64	228,428,630.82
Derechos a Recibir Efectivo o Equivalentes	409,518,122.93	195,773,022.60	Documentos por Pagar a Corto Plazo	25,629,910.70	50,000,000.00
Derechos a Recibir Bienes o Servicios	2,383,288.91	3,333,059.69	Porción a Corto Plazo de la Deuda Pública a Largo Plazo	0.00	0.00
Inventarios	0.00	0.00	Títulos y Valores a Corto Plazo	0.00	0.00
Almacenes	0.00	0.00	Pasivos Diferidos a Corto Plazo	0.00	0.00
Estimación por Pérdida o Deterioro de Activos Circulantes	0.00	0.00	Fondos y Bienes de Terceros en Garantía y/o Administración a Corto Plazo	4,865,013.01	4,844,293.71
Otros Activos Circulantes	0.00	0.00	Provisiones a Corto Plazo	0.00	0.00
			Otros Pasivos a Corto Plazo	0.00	0.00
Total de Activos Circulantes	483,324,889.32	268,908,043.17	Total de Pasivos Circulantes	353,528,346.35	283,272,924.53
Activo No Circulante			Pasivo No Circulante		
Inversiones Financieras a Largo Plazo	0.00	0.00	Cuentas por Pagar a Largo Plazo	0.00	0.00
Derechos a Recibir Efectivo o Equivalentes a Largo Plazo	0.00	0.00			
Bienes Inmuebles, Infraestructura y Construcciones en Proceso	2,769,536,468.30	2,490,984,111.96	Documentos por Pagar a Largo Plazo	2,704,881.58	2,918,838.06
Bienes Muebles	386,546,627.27	328,647,366.47	Deuda Pública a Largo Plazo	309,291,515.52	343,866,642.84
Activos Intangibles	42,990,108.00	64,196,271.62	Pasivos Diferidos a Largo Plazo	0.00	0.00
Depreciación, Deterioro y Amortización Acumulada de Bienes	-371,533,772.78	-387,531,649.08	Fondos y Bienes de Terceros en Garantía y/o Administración a Largo Plazo	0.00	0.00
Activos Diferidos	0.00	9,101,775.38	Provisiones a Largo Plazo	0.00	0.00
Estimación por Pérdida o Deterioro de Activos no Circulantes	0.00	0.00			
Otros Activos no Circulantes	0.00	0.00	Total de Pasivos No Circulantes	311,996,397.10	346,785,480.90
Total de Activos No Circulantes	2,827,539,430.79	2,505,397,876.35	Total del Pasivo	665,524,743.45	630,058,405.43
Total del Activo	3,310,864,320.11	2,774,305,919.52	HACIENDA PÚBLICA/PATRIMONIO		
			Hacienda Pública/Patrimonio Contribuido	1,843,145,579.86	1,575,560,409.20
			Aportaciones	0.00	0.00
			Donaciones de Capital	1,843,145,579.86	1,575,560,409.20
			Actualización de la Hacienda Pública/Patrimonio	0.00	0.00
			Hacienda Pública/Patrimonio Generado	802,193,996.80	568,687,104.89
			Resultados del Ejercicio (Ahorro/ Desahorro)	269,990,433.96	170,331,270.46
			Resultados de Ejercicios Anteriores	532,203,562.84	398,355,834.43
			Revalúos	0.00	0.00
			Reservas	0.00	0.00
			Rectificaciones de Resultados de Ejercicios Anteriores	0.00	0.00
			Exceso o Insuficiencia en la Actualización de la Hacienda Pública/Patrimonio	0.00	0.00
			Resultado por Posición Monetaria	0.00	0.00
			Resultado por Tenencia de Activos no Monetarios	0.00	0.00
			Total Hacienda Pública/Patrimonio	2,645,339,576.66	2,144,247,514.09
			Total del Pasivo y Hacienda Pública/Patrimonio	3,310,864,320.11	2,774,305,919.52

Bajo protesta de decir verdad declaramos que los Estados Financieros y sus Notas son razonablemente correctos y responsabilidad del emisor


<p>PRESIDENTE MUNICIPAL</p>  <p>JORGE ALEJANDRO SALUM DEL PALACIO</p>	<p>DIRECTORA MUNICIPAL DE ADMINISTRACIÓN Y FINANZAS</p>  <p>C.P. Y M.I. ERIKA YVIRA HERNÁNDEZ</p>	<p>SÍNDICO MUNICIPAL</p>  <p>M.A.P. LUZ MARÍA GARIBAY AVITIA</p>
---	---	--

Municipio de Durango

Estado de Variación en la Hacienda Pública del 31 de diciembre 2019 al 31 de diciembre de 2020

Concepto	Hacienda Pública / Patrimonio Contribuido	Hacienda Pública / Patrimonio Generado de Ejercicios Anteriores	Hacienda Pública / Patrimonio Generado del Ejercicio	Exceso o Insuficiencia en la Actualización de la Hacienda Pública / Patrimonio	Total
Hacienda Pública / Patrimonio Contribuido Neto de 2019	1,575,560,409.20	0.00	0.00	0.00	1,575,560,409.20
Aportaciones	0.00	0.00	0.00	0.00	0.00
Donaciones de Capital	1,575,560,409.20	0.00	0.00	0.00	1,575,560,409.20
Actualización de la Hacienda Pública/Patrimonio	0.00	0.00	0.00	0.00	0.00
Hacienda Pública / Patrimonio Generado Neto de 20XN-1	0.00	398,355,834.43	170,331,270.46	0.00	568,687,104.89
Resultados del Ejercicio (Ahorro/Desahorro)	0.00	0.00	170,331,270.46	0.00	170,331,270.46
Resultados de Ejercicios Anteriores	0.00	398,355,834.43	0.00	0.00	398,355,834.43
Revalúos	0.00	0.00	0.00	0.00	0.00
Reservas	0.00	0.00	0.00	0.00	0.00
Rectificaciones de Resultados de Ejercicios Anteriores	0.00	0.00	0.00	0.00	0.00
Exceso o Insuficiencia en la Actualización de la Hacienda Pública / Patrimonio Neto de 2019	0.00	0.00	0.00	0.00	0.00
Resultado por Posición Monetaria	0.00	0.00	0.00	0.00	0.00
Resultado por Tenencia de Activos no Monetarios	0.00	0.00	0.00	0.00	0.00
Hacienda Pública / Patrimonio Neto Final de 2019	1,575,560,409.20	398,355,834.43	170,331,270.46	0.00	2,144,247,514.09
Cambios en la Hacienda Pública / Patrimonio Contribuido Neto de 2020	267,585,170.66	0.00	0.00	0.00	267,585,170.66
Aportaciones	0.00	0.00	0.00	0.00	0.00
Donaciones de Capital	267,585,170.66	0.00	0.00	0.00	267,585,170.66
Actualización de la Hacienda Pública/Patrimonio	0.00	0.00	0.00	0.00	0.00
Variaciones de la Hacienda Pública / Patrimonio Generado Neto de 2020	0.00	133,847,728.41	99,659,163.50	0.00	233,506,891.91
Resultados del Ejercicio (Ahorro/Desahorro)	0.00	0.00	269,990,433.96	0.00	269,990,433.96
Resultados de Ejercicios Anteriores	0.00	133,847,728.41	-170,331,270.46	0.00	-36,483,542.05
Revalúos	0.00	0.00	0.00	0.00	0.00
Reservas	0.00	0.00	0.00	0.00	0.00
Rectificaciones de Resultados de Ejercicios Anteriores	0.00	0.00	0.00	0.00	0.00
Cambios en el Exceso o Insuficiencia en la Actualización de la Hacienda Pública / Patrimonio Neto de 2020	0.00	0.00	0.00	0.00	0.00
Resultado por Posición Monetaria	0.00	0.00	0.00	0.00	0.00
Resultado por Tenencia de Activos no Monetarios	0.00	0.00	0.00	0.00	0.00
Hacienda Pública / Patrimonio Neto Final de 2020	1,843,145,679.86	532,203,662.84	269,990,433.96	0.00	2,645,339,576.66

Bajo protesta de decir verdad declaramos que los Estados Financieros y sus Notas son razonablemente correctos y responsabilidad del emisor

PRESIDENTE MUNICIPAL	DIRECTORA MUNICIPAL DE ADMINISTRACIÓN Y FINANZAS	SÍNDICO MUNICIPAL
		
JORGE ALEJANDRO SALUM DEL PALACIO	C.P. Y M.R. ERIK RUIZ HERNÁNDEZ	M.A.P. LUZ MARÍA GARIBAY AVITIA

Municipio de Durango					
Estado de Variación en la Hacienda Pública del 31 de diciembre 2019 al 31 de diciembre de 2020					
Concepto	Hacienda Pública / Patrimonio Contribuido	Hacienda Pública / Patrimonio Generado de Ejercicios Anteriores	Hacienda Pública / Patrimonio Generado del Ejercicio	Exceso o Insuficiencia en la Actualización de la Hacienda Pública / Patrimonio	Total
Hacienda Pública / Patrimonio Contribuido Neto de 2019	1,575,560,409.20	0.00	0.00	0.00	1,575,560,409.20
Aportaciones	0.00	0.00	0.00	0.00	0.00
Donaciones de Capital	1,575,560,409.20	0.00	0.00	0.00	1,575,560,409.20
Actualización de la Hacienda Pública/Patrimonio	0.00	0.00	0.00	0.00	0.00
Hacienda Pública / Patrimonio Generado Neto de 20XN-1	0.00	398,355,834.43	170,331,270.46	0.00	568,687,104.89
Resultados del Ejercicio (Ahorro/Desahorro)	0.00	0.00	170,331,270.46	0.00	170,331,270.46
Resultados de Ejercicios Anteriores	0.00	398,355,834.43	0.00	0.00	398,355,834.43
Revalúos	0.00	0.00	0.00	0.00	0.00
Reservas	0.00	0.00	0.00	0.00	0.00
Rectificaciones de Resultados de Ejercicios Anteriores	0.00	0.00	0.00	0.00	0.00
Exceso o Insuficiencia en la Actualización de la Hacienda Pública / Patrimonio Neto de 2019	0.00	0.00	0.00	0.00	0.00
Resultado por Posición Monetaria	0.00	0.00	0.00	0.00	0.00
Resultado por Tenencia de Activos no Monetarios	0.00	0.00	0.00	0.00	0.00
Hacienda Pública / Patrimonio Neto Final de 2019	1,575,560,409.20	398,355,834.43	170,331,270.46	0.00	2,144,247,514.09
Cambios en la Hacienda Pública / Patrimonio Contribuido Neto de 2020	267,585,170.66	0.00	0.00	0.00	267,585,170.66
Aportaciones	0.00	0.00	0.00	0.00	0.00
Donaciones de Capital	267,585,170.66	0.00	0.00	0.00	267,585,170.66
Actualización de la Hacienda Pública/Patrimonio	0.00	0.00	0.00	0.00	0.00
Variaciones de la Hacienda Pública / Patrimonio Generado Neto de 2020	0.00	133,847,728.41	99,659,163.50	0.00	233,506,891.91
Resultados del Ejercicio (Ahorro/Desahorro)	0.00	0.00	269,990,433.96	0.00	269,990,433.96
Resultados de Ejercicios Anteriores	0.00	133,847,728.41	-170,331,270.46	0.00	-36,483,542.05
Revalúos	0.00	0.00	0.00	0.00	0.00
Reservas	0.00	0.00	0.00	0.00	0.00
Rectificaciones de Resultados de Ejercicios Anteriores	0.00	0.00	0.00	0.00	0.00
Cambios en el Exceso o Insuficiencia en la Actualización de la Hacienda Pública / Patrimonio Neto de 2020	0.00	0.00	0.00	0.00	0.00
Resultado por Posición Monetaria	0.00	0.00	0.00	0.00	0.00
Resultado por Tenencia de Activos no Monetarios	0.00	0.00	0.00	0.00	0.00
Hacienda Pública / Patrimonio Neto Final de 2020	1,843,145,579.86	532,203,562.84	269,990,433.96	0.00	2,645,339,576.66

Bajo protesta de decir verdad declaramos que los Estados Financieros y sus Notas son razonablemente correctos y responsabilidad del emisor

<p>PRESIDENTE MUNICIPAL</p>  <p>JORGE ALEJANDRO SALUM DEL PALACIO</p>	<p>DIRECTORA MUNICIPAL DE ADMINISTRACIÓN Y FINANZAS</p>  <p>C.P. Y M.M. ERIK RUIZ HERNÁNDEZ</p>	<p>SÍNDICO MUNICIPAL</p>  <p>M.A.P. LUZ MARÍA GARIBAY AVITIA</p>
--	---	---

MUNICIPIO DE DURANGO
Estado de Cambios en la Situación Financiera
Del 01 de enero al 31 de diciembre de 2020

	Origen	Aplicación
ACTIVO	31,257,709.78	567,816,110.37
<i>Activo Circulante</i>	<i>949,770.78</i>	<i>215,366,616.93</i>
Efectivo y Equivalentes	0.00	1,621,516.60
Derechos a Recibir Efectivo o Equivalentes	0.00	213,745,100.33
Derechos a Recibir Bienes o Servicios Inventariados	949,770.78	0.00
Almacenes	0.00	0.00
Estimación por Pérdida o Deterioro de Activos Circulantes	0.00	0.00
Otros Activos Circulantes	0.00	0.00
<i>Activo No Circulante</i>	<i>30,307,939.00</i>	<i>352,449,493.44</i>
Inversiones Financieras a Largo Plazo	0.00	0.00
Derechos a Recibir Efectivo o Equivalentes a Largo Plazo	0.00	0.00
Bienes Inmuebles, Infraestructura y Construcciones en Proceso	0.00	278,552,356.34
Bienes Muebles	0.00	57,899,260.80
Activos Intangibles	21,206,163.82	0.00
Depreciación, Deterioro y Amortización Acumulada de Bienes	0.00	15,997,876.30
Activos Diferidos	9,101,775.38	0.00
Estimación por Pérdida o Deterioro de Activos no Circulantes	0.00	0.00
Otros Activos no Circulantes	0.00	0.00
PASIVO	94,625,511.12	59,159,173.10
<i>Pasivo Circulante</i>	<i>94,625,511.12</i>	<i>24,370,089.30</i>
Cuentas por Pagar a Corto Plazo	94,604,791.82	0.00
Documentos por Pagar a Corto Plazo	0.00	24,370,089.30
Porción a Corto Plazo de la Deuda Pública a Largo Plazo	0.00	0.00
Títulos y Valores a Corto Plazo	0.00	0.00
Pasivos Diferidos a Corto Plazo	0.00	0.00
Fondos y Bienes de Terceros en Garantía y/o Administración a Corto Plazo	20,719.30	0.00
Provisiones a Corto Plazo	0.00	0.00
Otros Pasivos a Corto Plazo	0.00	0.00
<i>Pasivo No Circulante</i>	<i>0.00</i>	<i>34,789,083.80</i>
Cuentas por Pagar a Largo Plazo	0.00	0.00
Documentos por Pagar a Largo Plazo	0.00	213,956.48
Deuda Pública a Largo Plazo	0.00	34,575,127.32
Pasivos Diferidos a Largo Plazo	0.00	0.00
Fondos y Bienes de Terceros en Garantía y/o en Administración a Largo Plazo	0.00	0.00
Provisiones a Largo Plazo	0.00	0.00
HACIENDA PUBLICA/PATRIMONIO	501,092,062.57	0.00
<i>Hacienda Pública/Patrimonio Contribuido</i>	<i>267,585,170.66</i>	<i>0.00</i>
Aportaciones	0.00	0.00
Donaciones de Capital	267,585,170.66	0.00
Actualización de la Hacienda Pública/Patrimonio	0.00	0.00
<i>Hacienda Pública/Patrimonio Generado</i>	<i>233,506,891.91</i>	<i>0.00</i>
Resultados del Ejercicio (Ahorro/ Desahorro)	99,659,163.50	0.00
Resultados de Ejercicios Anteriores	133,847,728.41	0.00
Revelúos	0.00	0.00
Reservas	0.00	0.00
Rectificaciones de Resultados de Ejercicios Anteriores	0.00	0.00
<i>Exceso o Insuficiencia en la Actualización de la Hacienda Pública/Patrimonio</i>	<i>0.00</i>	<i>0.00</i>
Resultado por Posición Monetaria	0.00	0.00
Resultado por Tenencia de Activos no Monetarios	0.00	0.00

Bajo protesta de decir verdad declaramos que los Estados Financieros y sus Notas son razonablemente correctos y responsabilidad del emisor

<p>PRESIDENTE MUNICIPAL</p>  <p>JORGE ALEJANDRO SALUM DEL PALACIO</p>	<p>DIRECTORA MUNICIPAL DE ADMINISTRACIÓN Y FINANZAS</p>  <p>C.P. Y M.J. ERIKA CRUZ HERNÁNDEZ</p>	<p>SÍNDICO MUNICIPAL</p>  <p>M.A.P. LUZ MARÍA GARIBAY AVITIA</p>
---	--	--

MUNICIPIO DE DURANGO
Estado de Cambios en la Situación Financiera
Del 01 de enero al 31 de diciembre de 2020

	Origen	Aplicación
ACTIVO	31,257,709.78	567,816,110.37
Activo Circulante	949,770.78	215,366,616.93
Efectivo y Equivalentes	0.00	1,621,516.60
Derechos a Recibir Efectivo o Equivalentes	0.00	213,745,100.33
Derechos a Recibir Bienes o Servicios	949,770.78	0.00
Inventarios	0.00	0.00
Almacenes	0.00	0.00
Estimación por Pérdida o Deterioro de Activos Circulantes	0.00	0.00
Otros Activos Circulantes	0.00	0.00
Activo No Circulante	30,307,939.00	352,449,493.44
Inversiones Financieras a Largo Plazo	0.00	0.00
Derechos a Recibir Efectivo o Equivalentes a Largo Plazo	0.00	0.00
Bienes Inmuebles, Infraestructura y Construcciones en Proceso	0.00	278,552,356.34
Bienes Muebles	0.00	57,899,260.80
Activos Intangibles	21,206,163.62	0.00
Depreciación, Deterioro y Amortización Acumulada de Bienes	0.00	15,997,876.30
Activos Diferidos	9,101,775.38	0.00
Estimación por Pérdida o Deterioro de Activos no Circulantes	0.00	0.00
Otros Activos no Circulantes	0.00	0.00
PASIVO	94,625,511.12	59,159,173.10
Pasivo Circulante	94,625,511.12	24,370,089.30
Cuentas por Pagar a Corto Plazo	94,604,791.82	0.00
Documentos por Pagar a Corto Plazo	0.00	24,370,089.30
Porción a Corto Plazo de la Deuda Pública a Largo Plazo	0.00	0.00
Títulos y Valores a Corto Plazo	0.00	0.00
Pasivos Diferidos a Corto Plazo	0.00	0.00
Fondos y Bienes de Terceros en Garantía y/o Administración a Corto Plazo	20,719.30	0.00
Provisiones a Corto Plazo	0.00	0.00
Otros Pasivos a Corto Plazo	0.00	0.00
Pasivo No Circulante	0.00	34,789,083.80
Cuentas por Pagar a Largo Plazo	0.00	0.00
Documentos por Pagar a Largo Plazo	0.00	213,956.48
Deuda Pública a Largo Plazo	0.00	34,575,127.32
Pasivos Diferidos a Largo Plazo	0.00	0.00
Fondos y Bienes de Terceros en Garantía y/o en Administración a Largo Plazo	0.00	0.00
Provisiones a Largo Plazo	0.00	0.00
HACIENDA PUBLICA/PATRIMONIO	501,092,062.57	0.00
Hacienda Pública/Patrimonio Contribuido	267,585,170.66	0.00
Aportaciones	0.00	0.00
Donaciones de Capital	267,585,170.66	0.00
Actualización de la Hacienda Pública/Patrimonio	0.00	0.00
Hacienda Pública/Patrimonio Generado	233,506,891.91	0.00
Resultados del Ejercicio (Ahorro/ Desahorro)	99,659,163.50	0.00
Resultados de Ejercicios Anteriores	133,847,728.41	0.00
Revalúos	0.00	0.00
Reservas	0.00	0.00
Rectificaciones de Resultados de Ejercicios Anteriores	0.00	0.00
Exceso o Insuficiencia en la Actualización de la Hacienda Pública/Patrimonio	0.00	0.00
Resultado por Posición Monetaria	0.00	0.00
Resultado por Tenencia de Activos no Monetarios	0.00	0.00

Bajo protesta de decir verdad declaramos que los Estados Financieros y sus Notas son razonablemente correctos y responsabilidad del emisor

PRESIDENTE MUNICIPAL	DIRECTORA MUNICIPAL DE ADMINISTRACIÓN Y FINANZAS	SÍNDICO MUNICIPAL
		
JORGE ALEJANDRO SALUM DEL PALACIO	C.P. Y M.J. ERIKA CRUZ HERNÁNDEZ	M.A.P. LUZ MARÍA GARIBAY AVITIA

Municipio de Durango
Estado de Flujos de Efectivo
al 31 de diciembre de 2020 y 31 de diciembre de 2019

Concepto	2020	2019
Flujos de Efectivo de las Actividades de Operación		
Origen	2,386,145,695.52	2,471,435,208.29
Impuestos	434,515,504.49	608,097,088.14
Cuotas y Aportaciones de Seguridad Social	0.00	0.00
Contribuciones de Mejoras	0.00	0.00
Derechos	166,058,284.28	202,716,635.92
Productos	6,445,273.50	12,574,926.78
Aprovechamientos	76,796,974.77	46,736,301.70
Ingresos por Venta de Bienes y Prestación de Servicios	0.00	0.00
Participaciones, Aportaciones, Convenios, Incentivos Derivados de la Colaboración Fiscal y Fondos Distintos de Aportaciones	1,702,186,924.20	1,601,310,255.75
Transferencias, Asignaciones, Subsidios y Subvenciones, y Pensiones y Jubilaciones	0.00	0.00
Otros Orígenes de Operación	142,734.28	0.00
Aplicación	2,116,155,261.56	2,301,103,937.83
Servicios Personales	1,051,977,690.75	977,508,057.17
Materiales y Suministros	147,979,194.56	132,213,476.70
Servicios Generales	434,203,528.50	555,235,277.85
Transferencias Internas y Asignaciones al Sector Público	0.00	0.00
Transferencias al resto del Sector Público	113,651,188.96	106,606,894.15
Subsidios y Subvenciones	147,853,986.05	277,318,680.72
Ayudas Sociales	45,765,983.44	41,651,783.73
Pensiones y Jubilaciones	1,178,478.46	1,054,748.82
Transferencias a Fideicomisos, Mandatos y Contratos Análogos	0.00	0.00
Transferencias a la Seguridad Social	0.00	0.00
Donativos	0.00	0.00
Transferencias al Exterior	0.00	0.00
Participaciones	0.00	0.00
Aportaciones	0.00	0.00
Convenios	0.00	0.00
Otras Aplicaciones de Operación	173,545,210.84	209,515,018.69
Flujos Netos de Efectivo por Actividades de Operación	269,990,433.96	170,331,270.46
Flujos de Efectivo de las Actividades de Inversión		
Origen	261,409,567.61	387,531,649.08
Bienes Inmuebles, Infraestructura y Construcciones en Proceso	0.00	0.00
Bienes Muebles	0.00	0.00
Otros Orígenes de Inversión	261,409,567.61	387,531,649.08
Aplicación	352,449,493.44	542,591,568.67
Bienes Inmuebles, Infraestructura y Construcciones en Proceso	278,552,356.34	207,882,549.75
Bienes Muebles	57,899,280.80	264,162,182.83
Otras Aplicaciones de Inversión	15,997,876.30	70,546,836.09
Flujos Netos de Efectivo por Actividades de Inversión	-91,039,925.83	-155,059,919.59
Flujo de Efectivo de las Actividades de Financiamiento		
Origen	95,575,281.90	383,091,356.32
Endeudamiento Neto	0.00	0.00
Interno	0.00	0.00
Externo	0.00	0.00
Otros Orígenes de Financiamiento	95,575,281.90	383,091,356.32
Aplicación	272,904,273.43	409,167,340.19
Servicios de la Deuda	34,575,127.32	32,450,427.79
Interno	34,575,127.32	32,450,427.79
Externo	0.00	0.00
Otras Aplicaciones de Financiamiento	238,329,146.11	376,716,912.40
Flujos Netos de Efectivo por Actividades de Financiamiento	-177,328,991.53	-26,075,983.87
Incremento/Disminución Neta en el Efectivo y Equivalentes al Efectivo	1,621,516.60	-10,804,633.00
Efectivo y Equivalentes al Efectivo al Inicio del Ejercicio	69,801,960.88	80,606,593.88
Efectivo y Equivalentes al Efectivo al Final del Ejercicio	71,423,477.48	69,801,960.88

Bajo protesta de decir verdad declaramos que los Estados Financieros y sus Notas son razonablemente correctos y responsabilidad del emisor

<p>PRESIDENTE MUNICIPAL</p>  <p>JORGE ALEJANDRO SALUM DEL PALACIO</p>	<p>DIRECTORA MUNICIPAL DE ADMINISTRACIÓN Y FINANZAS</p>  <p>C.P. Y M.I. ERIKA RUIZ HERNÁNDEZ</p>	<p>SÍNDICO MUNICIPAL</p>  <p>M.A.P. LUZ MARÍA GARIBAY AVITIA</p>
--	--	---

Municipio de Durango
Estado de Flujos de Efectivo
al 31 de diciembre de 2020 y 31 de diciembre de 2019

Concepto	2020	2019
Flujos de Efectivo de las Actividades de Operación		
Origen	2,386,145,695.52	2,471,435,208.29
Impuestos	434,515,504.49	608,097,088.14
Cuotas y Aportaciones de Seguridad Social	0.00	0.00
Contribuciones de Mejoras	0.00	0.00
Derechos	166,058,284.28	202,716,635.92
Productos	6,445,273.50	12,574,926.78
Aprovechamientos	76,796,974.77	46,736,301.70
Ingresos por Venta de Bienes y Prestación de Servicios	0.00	0.00
Participaciones, Aportaciones, Convenios, Incentivos Derivados de la Colaboración Fiscal y Fondos Distintos de Aportaciones	1,702,186,924.20	1,601,310,255.75
Transferencias, Asignaciones, Subsidios y Subvenciones, y Pensiones y Jubilaciones	0.00	0.00
Otros Origenes de Operación	142,734.28	0.00
Aplicación	2,116,155,261.56	2,301,103,937.83
Servicios Personales	1,051,977,690.75	977,508,057.17
Materiales y Suministros	147,979,194.56	132,213,476.70
Servicios Generales	434,203,528.50	555,235,277.85
Transferencias Internas y Asignaciones al Sector Público	0.00	0.00
Transferencias al resto del Sector Público	113,651,188.96	106,606,894.15
Subsidios y Subvenciones	147,853,986.05	277,318,680.72
Ayudas Sociales	45,765,983.44	41,651,783.73
Pensionamientos y Jubilaciones	1,178,478.46	1,054,748.82
Transferencias a Fideicomisos, Mandatos y Contratos Análogos	0.00	0.00
Transferencias a la Seguridad Social	0.00	0.00
Donativos	0.00	0.00
Transferencias al Exterior	0.00	0.00
Participaciones	0.00	0.00
Aportaciones	0.00	0.00
Convenios	0.00	0.00
Otras Aplicaciones de Operación	173,545,210.84	209,515,018.69
Flujos Netos de Efectivo por Actividades de Operación	269,990,433.96	170,331,270.46
Flujos de Efectivo de las Actividades de Inversión		
Origen	261,409,567.61	387,531,649.08
Bienes Inmuebles, Infraestructura y Construcciones en Proceso	0.00	0.00
Bienes Muebles	0.00	0.00
Otros Origenes de Inversión	261,409,567.61	387,531,649.08
Aplicación	352,449,493.44	542,591,568.67
Bienes Inmuebles, Infraestructura y Construcciones en Proceso	278,552,356.34	207,882,549.75
Bienes Muebles	57,899,260.80	264,162,182.83
Otras Aplicaciones de Inversión	15,997,876.30	70,546,836.09
Flujos Netos de Efectivo por Actividades de Inversión	-91,039,925.83	-155,059,919.59
Flujo de Efectivo de las Actividades de Financiamiento		
Origen	95,575,281.90	383,091,356.32
Endeudamiento Neto	0.00	0.00
Interno	0.00	0.00
Externo	0.00	0.00
Otros Origenes de Financiamiento	95,575,281.90	383,091,356.32
Aplicación	272,904,273.43	409,167,340.19
Servicios de la Deuda	34,575,127.32	32,450,427.79
Interno	34,575,127.32	32,450,427.79
Externo	0.00	0.00
Otras Aplicaciones de Financiamiento	238,329,146.11	376,716,912.40
Flujos Netos de Efectivo por Actividades de Financiamiento	-177,328,991.53	-26,075,983.87
Incremento/Disminución Neta en el Efectivo y Equivalentes al Efectivo	1,621,516.60	-10,804,633.00
Efectivo y Equivalentes al Efectivo al Inicio del Ejercicio	69,801,960.88	80,606,593.88
Efectivo y Equivalentes al Efectivo al Final del Ejercicio	71,423,477.48	69,801,960.88

Bajo protesta de decir verdad declaramos que los Estados Financieros y sus Notas son razonablemente correctos y responsabilidad del emisor

<p>PRESIDENTE MUNICIPAL</p>  <p>JORGE ALEJANDRO SALUM DEL PALACIO</p>	<p>DIRECTORA MUNICIPAL DE ADMINISTRACIÓN Y FINANZAS</p>  <p>C.P. Y M.I. ERIKA RUIZ HERNÁNDEZ</p>	<p>SÍNDICO MUNICIPAL</p>  <p>M.A.P. LUZ MARÍA GARIBAY AVITIA</p>
--	--	---


MUNICIPIO DE DURANGO

Estado Analítico del Activo
Del 01 de enero al 31 de diciembre 2020

Concepto	Saldo Inicial 1	Cargos del Periodo 2	Abonos del Periodo 3	Saldo Final 4 (1+2-3)	Verificación del Periodo (4-1)
ACTIVO	2,774,305,919.52	11,984,664,706.01	11,448,106,305.42	3,310,864,320.11	536,558,400.59
<i>Activo Circulante</i>	<i>268,908,043.17</i>	<i>10,973,254,565.14</i>	<i>10,758,637,718.99</i>	<i>483,324,889.32</i>	<i>214,416,846.15</i>
Efectivo y Equivalentes	69,801,960.88	6,996,615,887.23	6,994,994,370.63	71,423,477.48	1,621,516.60
Derechos a Recibir Efectivo o Equivalentes	195,773,022.60	3,962,950,876.50	3,749,205,776.17	409,518,122.93	213,745,100.33
Derechos a Recibir Bienes o Servicios	3,333,059.69	13,687,801.41	14,637,572.19	2,383,288.91	-949,770.78
Inventarios	0.00	0.00	0.00	0.00	0.00
Almacenes	0.00	0.00	0.00	0.00	0.00
Estimación por Pérdida o Deterioro de Activos Circulantes	0.00	0.00	0.00	0.00	0.00
Otros Activos Circulantes	0.00	0.00	0.00	0.00	0.00
<i>Activo No Circulante</i>	<i>2,505,397,876.35</i>	<i>1,011,410,140.87</i>	<i>689,268,586.43</i>	<i>2,827,539,430.79</i>	<i>322,141,554.44</i>
Inversiones Financieras a Largo Plazo	0.00	0.00	0.00	0.00	0.00
Derechos a Recibir Efectivo o Equivalentes a Largo Plazo	0.00	0.00	0.00	0.00	0.00
Bienes Inmuebles, Infraestructura y Construcciones en Proceso	2,490,984,111.96	606,090,997.91	327,538,641.57	2,769,536,468.30	278,552,356.34
Bienes Muebles	328,647,366.47	239,108,281.66	181,209,020.86	386,546,627.27	57,899,260.80
Activos Intangibles	64,196,271.62	38,997,331.64	60,203,495.26	42,990,108.00	-21,206,163.62
Depreciación, Deterioro y Amortización Acumulada de Bienes	-387,531,649.08	136,315,305.04	120,317,428.74	-371,533,772.78	15,997,876.30
Activos Diferidos	9,101,775.38	-9,101,775.38	0.00	0.00	-9,101,775.38
Estimación por Pérdida o Deterioro de Activos no Circulantes	0.00	0.00	0.00	0.00	0.00
Otros Activos no Circulantes	0.00	0.00	0.00	0.00	0.00


Bajo protesta de decir verdad declaramos que los Estados Financieros y sus Notas son razonablemente correctos y responsabilidad del emisor

PRESIDENTE MUNICIPAL



JORGE ALEJANDRO SALUM DEL PALACIO

DIRECTORA MUNICIPAL DE ADMINISTRACIÓN Y FINANZAS



C.P. Y M.A. ERIKA GUÍZ HERNÁNDEZ

SÍNDICO MUNICIPAL



M.A.P. LUZ MARÍA GARIBAY AVITIA

MUNICIPIO DE DURANGO

Estado Analítico del Activo
Del 01 de enero al 31 de diciembre 2020

Concepto	Saldo Inicial 1	Cargos del Periodo 2	Abonos del Periodo 3	Saldo Final 4 (1+2-3)	Variación del Periodo (4-1)
ACTIVO	2,774,305,919.52	11,984,664,706.01	11,448,106,305.42	3,310,864,320.11	536,558,400.59
Activo Circulante	268,908,043.17	10,973,254,565.14	10,758,837,718.99	483,324,889.32	214,416,846.15
Efectivo y Equivalentes	69,801,960.88	6,996,615,887.23	6,994,994,370.63	71,423,477.48	1,621,516.60
Derechos a Recibir Efectivo o Equivalentes	195,773,022.60	3,962,950,876.50	3,749,205,776.17	409,518,122.93	213,745,100.33
Derechos a Recibir Bienes o Servicios	3,333,059.69	13,687,801.41	14,637,572.19	2,383,288.91	-949,770.78
Inventarios	0.00	0.00	0.00	0.00	0.00
Almacenes	0.00	0.00	0.00	0.00	0.00
Estimación por Pérdida o Deterioro de Activos Circulantes	0.00	0.00	0.00	0.00	0.00
Otros Activos Circulantes	0.00	0.00	0.00	0.00	0.00
Activo No Circulante	2,505,397,876.35	1,011,410,140.87	689,268,586.43	2,827,539,430.79	322,141,554.44
Inversiones Financieras a Largo Plazo	0.00	0.00	0.00	0.00	0.00
Derechos a Recibir Efectivo o Equivalentes a Largo Plazo	0.00	0.00	0.00	0.00	0.00
Bienes Inmuebles, Infraestructura y Construcciones en Proceso	2,490,984,111.96	606,090,997.91	327,538,641.57	2,769,536,468.30	278,552,356.34
Bienes Muebles	328,647,366.47	239,108,281.66	181,209,020.86	386,546,627.27	57,899,260.80
Activos Intangibles	64,196,271.62	38,997,331.64	60,203,495.26	42,990,108.00	-21,206,163.62
Depreciación, Deterioro y Amortización Acumulada de Bienes	-387,531,649.08	136,315,305.04	120,317,428.74	-371,533,772.78	15,997,876.30
Activos Diferidos	9,101,775.38	-9,101,775.38	0.00	0.00	-9,101,775.38
Estimación por Pérdida o Deterioro de Activos no Circulantes	0.00	0.00	0.00	0.00	0.00
Otros Activos no Circulantes	0.00	0.00	0.00	0.00	0.00

Bajo protesta de decir verdad declaramos que los Estados Financieros y sus Notas son razonablemente correctos y responsabilidad del emisor

PRESIDENTE MUNICIPAL



JORGE ALEJANDRO SALUM DEL PALACIO

DIRECTORA MUNICIPAL DE ADMINISTRACIÓN Y FINANZAS



C.P. Y M.A. ERIKA RUIZ HERNÁNDEZ

SÍNDICO MUNICIPAL



M.A.P. LUZ MARÍA GARIBAY AVITIA

MUNICIPIO DE DURANGO				
Estado Analítico de la Deuda y Otros Pasivos				
Del 01 de enero al 31 de diciembre de 2020				
Denominación de las Deudas	Moneda de Contratación	Institución o País Acreedor	Saldo Inicial del Periodo	Saldo Final del Periodo
DEUDA PÚBLICA				
Corto Plazo				
Deuda Interna				
Instituciones de Crédito	MXN	MÉXICO	50,000,000.00	25,629,910.70
Títulos y Valores			50,000,000.00	25,629,910.70
Arrendamientos Financieros			0.00	0.00
			0.00	0.00
Deuda Externa				
Organismos Financieros Internacionales			0.00	0.00
Deuda Bilateral			0.00	0.00
Títulos y Valores			0.00	0.00
Arrendamientos Financieros			0.00	0.00
			0.00	0.00
Subtotal Corto Plazo			50,000,000.00	25,629,910.70
Largo Plazo				
Deuda Interna				
Instituciones de Crédito	MXN	MÉXICO	343,866,642.84	309,291,515.52
Títulos y Valores			343,866,642.84	309,291,515.52
Arrendamientos Financieros				
Deuda Externa				
Organismos Financieros Internacionales			0.00	0.00
Deuda Bilateral			0.00	0.00
Títulos y Valores			0.00	0.00
Arrendamientos Financieros			0.00	0.00
			0.00	0.00
Subtotal Largo Plazo			343,866,642.84	309,291,515.52
Otros Pasivos				
			236,191,762.59	330,603,317.23
Total Deuda y Otros Pasivos			630,058,405.43	665,524,743.45

Bajo protesta de decir verdad declaramos que los Estados Financieros y sus Notas son razonablemente correctos y responsabilidad del emisor

PRESIDENTE MUNICIPAL	DIRECTORA MUNICIPAL DE ADMINISTRACIÓN Y FINANZAS	SÍNDICO MUNICIPAL
 JORGE ALEJANDRO SALUM DEL PALACIO	 C.P. Y M.A. ERIKA RUIZ HERNÁNDEZ	 M.A.P. LUZ MARÍA GARIBAY AVITIA

MUNICIPIO DE DURANGO				
Estado Analítico de la Deuda y Otros Pasivos				
Del 01 de enero al 31 de diciembre de 2020				
Denominación de las Deudas	Moneda de Contratación	Institución o País Acreedor	Saldo Inicial del Periodo	Saldo Final del Periodo
DEUDA PÚBLICA				
Corto Plazo				
Deuda Interna				
Instituciones de Crédito	MNX	MÉXICO	50,000,000.00	25,629,910.70
Títulos y Valores			0.00	0.00
Arrendamientos Financieros			0.00	0.00
Deuda Externa				
Organismos Financieros Internacionales			0.00	0.00
Deuda Bilateral			0.00	0.00
Títulos y Valores			0.00	0.00
Arrendamientos Financieros			0.00	0.00
Subtotal Corto Plazo			50,000,000.00	25,629,910.70
Largo Plazo				
Deuda Interna				
Instituciones de Crédito	MNX	MÉXICO	343,866,642.84	309,291,515.52
Títulos y Valores			343,866,642.84	309,291,515.52
Arrendamientos Financieros				
Deuda Externa				
Organismos Financieros Internacionales			0.00	0.00
Deuda Bilateral			0.00	0.00
Títulos y Valores			0.00	0.00
Arrendamientos Financieros			0.00	0.00
Subtotal Largo Plazo			343,866,642.84	309,291,515.52
Otros Pasivos				
			236,191,762.59	330,603,317.23
Total Deuda y Otros Pasivos			630,058,405.43	665,524,743.45

Bajo protesta de decir verdad declaramos que los Estados Financieros y sus Notas son razonablemente correctos y responsabilidad del emisor

PRESIDENTE MUNICIPAL	DIRECTORA MUNICIPAL DE ADMINISTRACIÓN Y FINANZAS	SÍNDICO MUNICIPAL
 JORGE ALEJANDRO SALUM DEL PALACIO	 C.P. Y M.I. ERIKA RUIZ HERNÁNDEZ	 M.A.P. LUZ MARÍA GARIBAY AVITIA

easet

Dirección Municipal de Administración y Finanzas

FINANZAS



MUNICIPIO DE DURANGO

Oficio DMAyF 2985/2021

Asunto: Informe sobre Pasivos Contingentes

18 FEB. 2021
15:29
RECIBIDO

C.P. FRANCISCO JAVIER GUEVARA MORALES
AUDITOR SUPERIOR DE LA ENTIDAD
DE AUDITORÍA SUPERIOR DEL ESTADO
PRESENTE.-

En cumplimiento a lo dispuesto por los artículos 46, fracción I inciso f y 52 de la Ley General de Contabilidad Gubernamental, en relación al Informe sobre Pasivos Contingentes, este Municipio de Durango, al 31 de diciembre de 2020, tiene Pasivos Contingentes que puedan generar alguna obligación presente o futura, cuya existencia y/o relación sea incierta. Actualmente el Municipio se recibieron las siguientes demandas:

1. EXPEDIENTES EN JURÍDICO

Materia	Demandas
Derecho Laboral	12
Derecho Penal	09
Derecho Administrativo	88
Amparo Diversas Materias	22
Total	131

No obstante, a la situación anteriormente expuesta, se hace pertinente la aclaración que los pasivos manifestados en su información financiera en todos los casos corresponden a obligaciones reales derivadas de la recepción a plena satisfacción de bienes y/o servicios debidamente devengados, o bien, corresponden a retenciones a favor de terceros, cuyo pago se encuentra pendiente al 31 de diciembre de 2020.

Lo anterior de conformidad con lo establecido en el capítulo VII, numeral III, INCISO G) DEL Manual de contabilidad gubernamental emitido por el Conac, donde se establece, en términos generales que:

"Los Pasivos Contingentes son obligaciones que tienen su origen en hechos específicos e independientes del pasado que en el futuro pueden ocurrir o no y de acuerdo a lo que acontezca, desaparecen o se convierten en pasivos reales."

Sin otro particular, aprovecho la ocasión para enviar un cordial saludo.

ATENTAMENTE

Victoria de Durango, de Dgo., a 08 de febrero de 2021

C.P. Y M.I. ERIKA RUIZ HERNÁNDEZ

DIRECTORA MUNICIPAL DE ADMINISTRACIÓN Y FINANZAS



ERH/SOA/dam
c.c.p. Archivo

Bvd. Luis Donaldo Colosio No. 200 • Fracc. San Ignacio • C.P. 34030 Durango, Dgo. • 618 137 8052



**DE LOS ESTADOS E INFORMES CONTABLES, PRESUPUESTARIOS, PROGRAMÁTICOS Y DE
LOS INDICADORES DE POSTURA FISCAL**

I) NOTAS A LOS ESTADOS FINANCIEROS

Con el propósito de dar cumplimiento a los artículos 46 y 49 de la Ley General de Contabilidad Gubernamental, los entes públicos deberán acompañar notas a los estados financieros cuyos rubros así lo requieran teniendo presente los postulados de revelación suficiente e importancia relativa con la finalidad, que la información sea de mayor utilidad para los usuarios.

A continuación, se presentan los tres tipos de notas que acompañan a los estados, a saber:

- a) Notas de desglose;
- b) Notas de memoria (cuentas de orden), y
- c) Notas de gestión administrativa.

a) NOTAS DE DESGLOSE

I) NOTAS AL ESTADO DE SITUACIÓN FINANCIERA

Activo

1. Efectivo y Equivalentes

Consisten principalmente en depósitos bancarios en cuentas de cheques e inversiones a corto plazo, de gran liquidez, sujetas a riesgos poco significativos en su valor, valuados a su valor nominal más rendimientos devengados, cifras que son similares a su valor de mercado. Se incluyen bancos, inversiones e ingresos en custodia, e inversiones de programas específicos. Ascendiendo para 2020 a un importe de \$ 71'423,477.48 (setenta y un millones cuatrocientos

veintitrés mil cuatrocientos setenta y siete pesos 48/100 m.n.). De los cuales \$30.04 millones de pesos corresponden a ingreso federal etiquetado.

3. Derechos a recibir Efectivo y Equivalentes y Bienes o Servicios a Recibir

La antigüedad de las cuentas por cobrar es:

Cuentas por cobrar	A 90 días	De 90 a 180 días	180 a 365 días	> 365	Totales
Deudores diversos por cobrar corto plazo	136,206.4	63,425.1	172,835.1	37,051.4	409,518.1
Total de derechos para recibir efectivo	136,206.4	63,425.2	172,835.1	37,051.4	409,518.1

1 Cuentas por cobrar en miles de pesos

Un 87% de este rubro lo conforma el adeudo de participaciones 2020 cuyo monto asciende a \$ 356.46 millones de pesos.

Dentro de Deudores Diversos se incluyen adeudos que ascienden a \$18'384,878.43 correspondientes a actas circunstanciadas y a pagos sin respaldo documental derivados de la entrega-recepción de la Administración 2016-2019. De los cuales \$13.9 mdp se encuentran en procedimiento judicial ante la Fiscalía Especializada en Combate a la Corrupción del Estado de Durango y el resto se encuentra en procesos administrativos en Contraloría Municipal.

Dentro del adeudo de responsabilidades de cajeros, actualmente se encuentra en investigación y proceso de juicio ejecutivo mercantil un adeudo y otros dos más se encuentran con denuncias presentadas ante la Fiscalía General del Estado.

Al cierre del ejercicio se encuentran activos 871 préstamos a corto plazo asignados al personal sindicalizado de conformidad al Contrato Colectivo de Trabajo.

6. Inversiones Financieras

Actualmente se cuentan con 29 cuentas productivas, 4 de ellas son de Ingresos Propios y el resto corresponden a participaciones y aportaciones federales, al cierre del ejercicio las inversiones financieras ascienden a \$ 8.16 millones de pesos.

Se mantiene el anticipo a proveedores de bienes inmuebles ya que el trámite de las escrituras continúa ante el notario público. Hasta concluir este proceso se procederá a la reclasificación correspondiente.

8. Bienes Muebles, Inmuebles e Intangibles

Los activos fijos del municipio se integran de la siguiente manera:

Activos Fijos	Valor en libros
Bienes inmuebles	2,583,553.66
Construcciones en Proceso	185,982.81
Bienes Muebles	386,546.62
Activos Intangibles	42,990.11
(-) Depreciaciones	-371,533.77
Total Valor en Libros	2,827,539.43

2 Activos en miles de pesos

Método de Depreciación: Línea Recta

Los Activos se comienzan a depreciar al mes siguiente de su adquisición.

Concepto	Monto del Bien	Depreciación anual	Depreciación acumulada	Valor en Libros	Vida útil en libros	Tasa Aplicada
Mobiliario Y Equipo De Oficina	17,944,322.67	322,173.72	14,505,546.47	3,438,776.20	20	5%
Muebles, Excepto De Oficina Y Estanteria	738,615.14	25,188.07	392,373.92	346,241.22	20	5%
Mobiliario Y Equipo De Computo	27,121,139.24	1,148,636.29	22,911,209.33	4,209,929.91	4	25%
Equipo De Trabajo Y Otros Equipos	15,111,027.68	340,937.03	13,596,536.33	1,514,491.35	10	10%
Mobiliario Y Equipo Audiovisual	1,008,714.46	14,794.88	746,090.15	262,624.31	10	10%
Equipo Deportivo	1,217,004.65	89,678.22	934,552.59	282,452.06	10	10%
Equipo De Fotografia Y Video	4,077,144.10	242,103.88	2,436,061.06	1,641,083.04	10	10%
Equipo Educacional Y Recreativo	1,468,330.04	122,023.18	451,576.88	1,016,753.16	10	10%
Equipo Medico	5,966,333.70	394,054.16	2,589,059.82	3,377,273.88	10	10%

Instrumental Medico	589,336.76	19,656.93	279,197.62	310,139.14	10	10%
Automoviles, Autobuses	197,876,176.95	7,793,291.70	151,896,203.82	45,979,973.13	10	10%
Remolques	6,383,099.90	211,624.41	3,941,994.41	2,441,105.49	5	20%
Embarcaciones	100,920.00	20,184.00	52,142.00	48,778.00	5	20%
Bicicletas, Motocicletas	24,680,312.24	7,854.08	15,537,497.00	9,142,815.24	4	25%
Armas	5,596,672.94	159,021.63	2,714,121.71	2,882,551.23	10	10%
Maquinaria Agricola	50.00	0	50.00	-	10	10%
Maquinaria Y Equipo Industrial	1,718,293.33	100,999.39	934,086.20	784,207.13	10	10%
Maquinaria	690,893.47	17,280.25	86,734.84	604,158.63	10	10%
Equipo De Refrigeracion Y Calefaccion	1,432,260.74	115,933.96	792,790.95	639,469.79	10	10%
Equipo De Comunicacion Y Telecomunicacion	24,758,892.55	1,250,356.08	20,597,557.10	4,161,335.45	3	33%
Equipo Electrico	697,408.71	63,980.38	529,922.89	167,485.82	5	20%
Maquinas Y Herramientas	1,669,300.71	202,705.79	648,846.25	1,020,454.46	5	20%
Otros Equipos De Trabajo	41,818,794.79	3,333,220.74	15,807,879.32	26,010,915.47	10	10%
Bienes Artisticos	2,388,972.50	61,183.02	1,187,107.90	1,201,864.60	33	3%
Unidad De Caballeria	1,345,000.00	194,750.01	1,075,000.03	269,999.97	5	20%
Unidad Zoologico	147,610.00	15,000.00	123,610.00	24,000.00	5	20%
Software	39,289,041.60	2,674,961.35	23,681,048.14	15,607,993.46	4	25%
Licencias Informaticas	3,701,066.40	0	3,701,066.40	0	1	100%
Terrenos Bienes De Dominio Publico	2,074,395,886.98	0	0	2,074,395,886.98	60	2%
Terrenos Bienes De Dominio Privado	8,434,008.90	0	0	8,434,008.90	60	2%
Edificios Bienes De Dominio Publico	237,076,024.72	3,912,276.00	29,297,197.47	207,778,827.25	20	5%
Edificios Bienes De Dominio Privado	80,590,943.45	1,587,057.84	14,459,997.01	66,130,946.44	20	5%
Otra Infraestructura	183,056,789.81	4,256,325.82	25,626,715.17	157,430,074.64	20	5%
Subtotal	3,013,090,389.13	28,697,252.81	371,533,772.78	2,641,556,616.35		
Construcciones En Proceso	185,982,814.44	0	0	185,982,814.44		
Total de Activos Fijos	3,199,073,203.57	28,697,252.81	371,533,772.78	2,827,539,430.79		

Los activos fijos municipales tienen un registro histórico desde el año de 1995. Al 31 de diciembre de 2020 los bienes muebles municipales ascienden 36,460 bienes, donde 24,800 se encuentran en buen estado, 118 vehículos se encuentran en malas condiciones ya que terminaron su vida útil y el resto está en condiciones regulares de uso.

Los activos intangibles ascienden en miles de pesos a un monto de \$ 42,990.1, donde 14 bienes intangibles están en proceso de baja por haber terminado su vida útil.

Pasivo

1. La antigüedad de pasivos a corto plazo es como sigue:

CUENTAS POR PAGAR A CORTO PLAZO	VENCIMIENTO A 90 DIAS	VENCIMIENTO A 180 DIAS	VENCIMIENTO MENOR O IGUAL A 365 DIAS	VENCIMIENTO MAYOR A 365 DIAS	TOTAL
Servicios Personales por pagar a corto plazo	0.00	0.00	0.00	0.00	0.00
Proveedores por pagar a corto plazo	106,939.20	21,193.81	46,763.06	57,803.43	232,699.50
Contratistas por obras públicas por pagar a corto plazo	27,810.08	0.00	0.00	0.00	27,810.08
Retenciones y contribuciones por pagar a corto plazo	36,026.43	0.00	0.00	0.00	36,026.43
Otras cuentas por pagar corto plazo	7,755.58	27.79	366.18	18,347.86	26,497.41
Total	178,531.30	21,221.60	47,129.23	76,151.29	323,033.42

DOCUMENTOS POR PAGAR A CORTO PLAZO	VENCIMIENTO A 90 DIAS	VENCIMIENTO A 180 DIAS	VENCIMIENTO MENOR O IGUAL A 365 DIAS	VENCIMIENTO MAYOR A 365 DIAS	TOTAL
Documentos por cobrar a corto plazo	2,902.64	22,727.27	0.00	0.00	25,629.91
Total	2,902.64	22,727.27	0.00	0.00	25,629.91

3 Cuentas y documentos por pagar a corto plazo en miles de pesos

A la fecha se reconoce dentro del rubro de proveedores el adeudo derivado del Contrato con la Asociación Pública Privada de reemplazo y mantenimiento a luminarias LED por un monto de \$ 76.9 mdp.

Dentro de otras cuentas por pagar se incluyen registros por \$ 8'187,808.00 correspondiente a depósitos en efectivo realizados al Municipio, los cuales no ha sido posible identificar el motivo por el cual fueron realizados.

3. Préstamos a Largo Plazo al cierre del ejercicio 2020 se tienen:

Préstamos a Largo plazo	Saldo al 31 de diciembre de 2020 (en miles de pesos)
Banobras Crédito No. 7725	59,909.84
Banobras Crédito No. 7726	30,576.32
Banobras Crédito No. 8708	31,134.78
Banobras Crédito No. 8752	34,394.16
Banobras Crédito No. 8934	25,922.62
Banobras Crédito No. 9676	29,936.02
Banobras Crédito No. 11226	29,917.75
Banobras Crédito No. 11870	23,695.61
Banorte Crédito No. 7823	21,629.30
Banorte Crédito No. 9030	22,175.11

II) NOTAS AL ESTADO DE ACTIVIDADES

Ingresos de Gestión

1. Los ingresos de gestión ascienden (en miles de pesos) a \$683,816.04, los cuales se integran de la siguiente manera:

INGRESOS DE GESTION	2020
Impuestos	434,515.50
Derechos	166,058.28
Productos	6,445.27
Aprovechamientos	76,796.97
TOTAL	683,816.04

4 Ingresos de Gestión en miles de pesos

Los impuestos representan el 64% de la totalidad de los ingresos de gestión mismo que destacan como principal el Impuesto Predial e Impuesto sobre Traslación de Dominio de Bienes Inmuebles.

Participaciones, Aportaciones, Convenios, Incentivos Derivados de la Colaboración Fiscal, Fondos Distintos de Aportaciones, Transferencias, Asignaciones, Subsidios y Subvenciones, y Pensiones y Jubilaciones

2. Las participaciones y aportaciones que se devengaron durante 2020 ascienden a \$ 1,702.18 millones de pesos, los cuales se integran como sigue:

5 Información en miles de pesos

Participaciones, Aportaciones, Convenios, Incentivos Derivados De La Colaboracion Fiscal y Fondos Distintos De Aportaciones	2020
Fondo General de Aportaciones	571,913.63
Fondo de Fiscalización	33,948.03
Fondo de Fomento Municipal	214,084.88
Impuesto Especial Sobre Productos y Servicios	15,351.17
Impuesto Especial Sobre Productos y Servicios por Venta de Gasolina y Diesel	21,045.06
Fondo de ISR	113,759.88
Fondo de Estabilización Ingresos Ent. Fed. (FEIEF)	95,917.39
Fondo de Aportaciones para el Fortalecimiento de los Municipios	464,899.51
Fondo de Aportaciones para la Infraestructura Social Municipal	85,226.27
Fondo para el Desarrollo Regional Sustentable	12,058.14
Fortalecimiento para la Seguridad Pública (FORTASEG)	26,333.16
Convenio Fondo de Infraestructura Social para las Entidades (FISE) 2020	12,365.09
Impuesto Sobre Tenencia y Uso de Vehículos	7.90
Impuesto Sobre Automóviles Nuevos	7,610.25
Fondo de Compensación ISAN	1,458.30
Fondo Estatal	15,694.83
Otros Apoyos Extraordinarios	10,000.00
Recaudación de ISR por Enajenación de Bienes Muebles	513.44
TOTAL	1,702,186.92

3. Otros Ingresos y Beneficios

Con el pago de una factura en dólares se tuvo una ganancia cambiaria derivada por el precio del dólar la cual ascendió a \$ 142,734.28 pesos.

Gastos y Otras Pérdidas:

1. Gastos de Funcionamiento

Los gastos de funcionamiento al cierre del ejercicio 2020 ascienden en miles de pesos a \$ 1'634,160.41. Se integran de la siguiente manera:

Gastos de Funcionamiento	2020
Servicios Personales	1,051,977.69
Materiales y Suministros	147,979.19
Servicios Generales	434,203.53
Total	1,634,160.41

6 Gastos de funcionamiento en miles de pesos

En cumplimiento a la Ley de Disciplina Financiera y Responsabilidad Hacendaria del Estado de Durango y sus Municipios, el ejercicio del gasto devengado del Capítulo 1000 en 2020 correspondiente Servicios Personales, sin incluir las indemnizaciones, corresponde al 3.4%. Adicionalmente se ajustó el presupuesto por los ingresos de los 200 cadetes al municipio al final de 2019, ya que hasta aprobadas las participaciones se identificó su fuente de pago. En septiembre se aprobó la modificación del tabulador de sueldos 2020.

2. Transferencias, Asignaciones, Subsidios y Otras Ayudas

Los recursos asignados a transferencias y otras ayudas sociales se integran al 31 de diciembre de 2020 de la siguiente manera:

Transferencias y Otras Ayudas Sociales	Importe
Transferencias al resto del Sector Público	113,651.19
Subsidios y Subvenciones	147,853.99
Ayudas Sociales	45,765.98
Total	307,271.16
Transferencias a los Organismos Descentralizados	Importe
Sistema de Desarrollo Integral de la Familia	80,220.00
Instituto Municipal de la Conservación de la Vida Silvestre	13,371.34
Instituto Municipal de Planeación	7,716.74
Instituto Municipal de la Familia	5,068.12
Instituto Municipal de la Vivienda	7,275.00
Total	113,651.19

7 Transferencias y ayudas sociales en miles de pesos

Dentro de los otros subsidios se entregaron beneficios en miles de pesos a la población por \$139,398.23 a través de descuentos por campañas de pronto pago de inicio de año y apoyos a jubilados en el Impuesto Predial. Así como la implementación de Campañas de apoyo a la ciudadanía por la contingencia COVID-19 en ampliación del tiempo en el descuento del impuesto predial durante el mes de marzo y abril, descuentos del 50% en multas de tránsito y estacionómetros. También se generó una campaña cierre del ejercicio 2020 con descuentos en recargos y gastos de ejecución, entre otras. Campañas publicadas en la Gaceta Oficial.

Pensiones y Jubilaciones	Importe
Pensiones y Jubilaciones	1'178,478.46

3. Intereses, Comisiones y Otros Gastos de la Deuda Pública

Los intereses pagados a Instituciones Crediticias y Bancarias por deuda pública en miles de pesos ascienden a \$25,478.99, de los cuales \$24,422 corresponden a deuda pública a largo plazo.

4. Otros Gastos y Pérdidas Extraordinarias

El monto en miles de pesos que se refleja en este rubro obedece principalmente a las depreciaciones y amortizaciones de los bienes muebles e inmuebles por \$28,697.25.

III) NOTAS AL ESTADO DE VARIACIÓN EN LA HACIENDA PÚBLICA

Durante 2020 se tuvieron las siguientes donaciones de activos:

Donativos	Unidades	Importe
Equipo de Transporte	21	24,034.98
Terrenos	22	242,321.26

Obras de Arte	5	155.00
Otros Equipos	5	136.86
Equipo de cómputo	1	60.00
Maquinaria	4	120.00
Total	58	266,828.10

8 Donaciones al capital en miles de pesos

Durante 2020 se reconocieron activos en miles de pesos por un monto de \$ 757.06.

Dentro de resultado de ejercicios anteriores se realizaron clasificaciones de obras terminadas no capitalizables por un monto de \$32'425,895.49 las cuales quedaron devengadas y en construcciones en proceso al 31 de diciembre de 2019.

IV) NOTAS AL ESTADO DE FLUJOS DE EFECTIVO

1. El análisis de saldos del Estado de Flujo de Efectivo en la cuenta de Efectivo o Equivalente se integra de la siguiente manera en miles de pesos:

Concepto	2020	2019
Bancos/Tesorería	46,558.00	47,496.80
Inversiones Temporales (Hasta 3 meses)	8,161.79	6,850.33
Depósitos de Fondos de Terceros en Garantía y/o Administración	16,703.69	15,454.83
Total de Efectivo y Equivalentes	71,423.47	69,801.96

9 Efectivo y Equivalentes de Efectivo en miles de pesos

2. La Conciliación de los Flujos de Efectivo Netos de las Actividades de Operación y los saldos de Resultados del Ejercicio (Ahorro/Desahorro), se muestran de la siguiente manera en miles de pesos:

CONCEPTO	2020	2019
Resultados del Ejercicio Ahorro/Desahorro	269,990.43	170,331.27
Movimientos de partidas (o rubros) que no afectan al efectivo	-185,047.85	24,151.05
Depreciación	26,022.29	23,201.02
Amortización	2,674.96	950.02
Incrementos en las provisiones	0.00	0.00
Incremento en inversiones producido por revaluación	0.00	0.00
Ganancia/pérdida en venta de bienes muebles, inmuebles e intangibles	0.00	0.00
Incremento en cuentas por cobrar	213,745.10	0.00
Flujos de Efectivo Netos de las Actividades de Operación	84,942.58	194,482.32

Los conceptos incluidos en los movimientos de partidas (o rubros) que no afectan al efectivo, que aparecen en el cuadro anterior no son exhaustivos y tienen como finalidad mostrar algunos ejemplos para elaborar este cuadro.

V) CONCILIACIÓN ENTRE LOS INGRESOS PRESUPUESTARIOS Y CONTABLES, ASÍ COMO ENTRE LOS EGRESOS PRESUPUESTARIOS Y LOS GASTOS CONTABLES

La conciliación entre los Ingresos Presupuestarios y Contables, así como entre los Egresos Presupuestarios y los Gastos Contables se integra como sigue en miles de pesos:

MUNICIPIO DE DURANGO	
Conciliación entre los Ingresos Presupuestarios y Contables	
Correspondiente del 01 de enero al 31 de diciembre de 2020	
(Cifras en miles de pesos)	
1. Total de Ingresos Presupuestarios	2,436,002.96
2. Más Ingresos Contables No Presupuestarios	142.73
2.1 Ingresos Financieros	0.00
2.2 Incremento por Variación de Inventarios	0.00

2.3 Disminución del Exceso de Estimaciones por Pérdida o Deterioro u Obsolescencia	0.00
2.4 Disminución del Exceso de Provisiones	0.00
2.5 Otros Ingresos y Beneficios Varios	142.73
2.6 Otros Ingresos Contables No Presupuestarios	0.00

3. Menos Ingresos Presupuestarios No Contables	50,000.00
3.1 Aprovechamientos Patrimoniales	0.00
3.2 Ingresos Derivados de Financiamientos	50,000.00
3.3 Otros Ingresos Presupuestarios No Contables	-

4. Total de Ingresos Contables	2,386,145.70
---------------------------------------	---------------------

MUNICIPIO DE DURANGO	
Conciliación entre los Egresos Presupuestarios y los Gastos Contables	
Correspondiente del 01 de enero al 31 de diciembre de 2020	
(Cifras en miles de pesos)	
1. Total de Egresos Presupuestarios	2,270,732.24

2. Menos Egresos Presupuestales no Contables	302,643.19
Materiales	3,281.98
Mobiliario y Equipo de Administración	2,653.51
Mobiliario y Equipo Educativo y Recreativo	564.43
Equipo e Instrumental Médico y de Laboratorio	1,217.21
Vehículos y Equipo de Transporte	16,969.98
Equipo de Defensa y Seguridad	2,604.26
Maquinaria, Otros Equipos y Herramientas	14,024.51
Activos Biológicos	0.00
Bienes Inmuebles	0.00
Activos Intangibles	16,628.87
Obra Pública en Bienes de Dominio Público	176,336.71
Obra Pública en Bienes Propios	0.00
Proyectos Productivos y Acciones de Fomento	6,513.88
Amortización Deuda	61,847.85
	0.00

3. Más Egresos Contables no Presupuestales	148,066.22
Depreciaciones	28,697.25
Inversión Pública	119,368.97
	0.00

4. Total de Egresos Contables	2,116,155.26
--------------------------------------	---------------------

B) NOTAS DE MEMORIA

Juicios

Al cierre del Ejercicio 2020 el municipio recibió para su trámite las siguientes demandas:

Materia	Demandas
Derecho Laboral	12
Derecho Penal	09
Derecho Administrativo	88
Amparos diversas materias	22
Total	131

Contrato de Asociación Público-Privada

Con fecha 04 de mayo de 2018 el Municipio celebró el Contrato de Asociación Publico Privada (APP) con el objeto de realizar el reemplazo y mantenimiento de luminarias LED. Derivado del contrato se reemplazaron 35,883 luminarias.

Con fecha 16 de julio de 2020, el Ayuntamiento aprobó por unanimidad, dar por terminado de manera anticipada este contrato, por razones de interés general, previstas en el artículo 85, fracción I de la Ley de Asociaciones Público-Privadas para el Estado de Durango.

El 15 de septiembre de 2020 se presentó Demanda de Nulidad al Municipio ante el Tribunal de Justicia Administrativa del Estado de Durango por parte de la APP.

Actualmente, se están realizando las negociaciones con el ánimo de dar por concluido el Juicio de Nulidad en que se actúa.

Cuentas Presupuestales

MUNICIPIO DE DURANGO					
Integración anual del Presupuesto de Ingresos					
Del 1 de enero al 31 de diciembre de 2020					
(en miles de pesos)					
Concepto	Ingreso				
	Estimado	Ampliaciones/ (Reducciones)	Modificado	Devengado	Recaudado
Ingresos de Libre Disposición	1,743,828.24	216,900.50	1,960,728.74	1,785,120.80	1,428,656.59
Transferencias Federales Etiquetadas	580,014.85	29,889.65	609,904.50	600,882.17	600,882.17
Ingresos Derivados de Financiamientos	50,000.00	-	50,000.00	50,000.00	50,000.00
Total de Ingresos	2,373,843.09	246,790.15	2,620,633.25	2,436,002.96	2,079,538.75

MUNICIPIO DE DURANGO					
Integración anual del Presupuesto de Egresos					
Del 1 de enero al 31 de diciembre de 2020					
(en miles de pesos)					
Concepto	Egresos				
	Aprobado	Ampliaciones/ (Reducciones)	Modificado	Devengado	Pagado
Gasto No Etiquetado	1,793,828.24	204,040.17	1,997,868.41	1,668,380.36	1,496,541.52
Gasto Etiquetado	580,014.85	42,749.98	622,764.83	602,351.88	552,406.19
Total de Egresos	2,373,843.09	246,790.15	2,620,633.25	2,270,732.24	2,048,947.71

c) NOTAS DE GESTIÓN ADMINISTRATIVA

1. Introducción

Los Estados Financieros del Municipio de Durango, proveen de información financiera alineados a la Ley General de Contabilidad Gubernamental y tienen como objetivo proporcionar la información acerca de la situación financiera, resultados de gestión, así como los flujos de efectivo del ejercicio de acuerdo con la ley de Ingresos y Presupuesto de Egresos 2020. Misma información es indispensable para la toma de decisiones, rendición de cuentas, transparencia y fiscalización de la Cuenta Pública.

2. Panorama Económico y Financiero

Con fecha jueves 19 de diciembre de 2019 se publica en el Periódico Oficial la Ley de Ingresos del Municipio de Durango. Se autoriza en su artículo 1 los ingresos para el municipio de Durango, Dgo para el ejercicio fiscal 2020, los cuales ascienden sin incluir organismos descentralizados un monto de \$2,373'843,092.49 pesos.

Con fecha martes 28 de enero de 2020 se publican las participaciones y aportaciones en el Periódico Oficial las cuales modificaron al alza el techo presupuestal en \$65'658,426.00.

A partir de marzo de 2020 se declara la contingencia sanitaria a nivel nacional por SAR-CoV2 (COVID-19), situación que se replica en el Municipio de Durango, motivo por el cual se implementaron las medidas sanitarias y de apoyo a la población para enfrentar la pandemia y apoyar la economía familiar.

Se comenzó con un confinamiento para los meses de abril y mayo, manteniendo actividad sólo en actividades esenciales con los protocolos sanitarios correspondientes. Hacia finales del año se ha transitado a una paulatina reactivación económica de manera ordenada y gradual.

Derivado de la caída recaudatoria en el mes de marzo se activó el Fondo para la Estabilización de las Entidades Federativas (FEIEF), por lo que el municipio recibió un recurso extraordinario en dicho mes, para posteriormente regularizar una recaudación mensual a partir de julio a diciembre el cual ascendió a \$95'917,388, importe que compensó la disminución en el flujo de las participaciones autorizadas del Fondo General, Fondo de Fiscalización y el Fondo de Fomento Municipal.

Para compensar la caída recaudatoria, se publicaron en la Gaceta Oficial campañas de respaldo a la economía de las familias duranguenses y disminuir en medida de lo posible las consecuencias económicas de la pandemia.

Programas de descuentos durante 2020					
Periodo	Predial	Recargos	Multas	Licencias	Otros
Ene-marzo 2020	Impuesto predial 2020 15%, 10% y 5% por pago anticipado				
Del 20 de marzo al mes de abril	Impuesto Predial 2020 10% descuento	Recargos del Impuesto Predial y Traslado de Dominio 100% de descuento	Multas de Tránsito y Estacionómetros 50% de descuento	Licencia de Funcionamiento (actividades económicas) 10% de descuento	
mes de mayo	Impuesto Predial 2020 10% descuento	Recargos del Impuesto Predial y Traslado de Dominio 100% de descuento	Multas de Tránsito y Estacionómetros 50% de descuento	Licencia de Funcionamiento (actividades económicas) 10% de descuento	
mes de junio	Impuesto Predial 2020 10% descuento	Recargos del Impuesto Predial y Traslado de Dominio 100% de descuento	Multas de Tránsito y Estacionómetros 50% de descuento	Licencia de Funcionamiento (actividades económicas) 10% de descuento	
mes de julio al 31 de octubre			Multas de Tránsito y Estacionómetros 50% de descuento		Permisos Anuales por actividades comerciales 10% de descuento
Noviembre Y Diciembre		Recargos del impuesto Predial, Traslado de Dominio y por Obra Publica 90% de descuento Gastos de Ejecución del Impuesto Predial y por Obra Publica 70%	Multas de Tránsito y Estacionómetros 50% de descuento		Recargos en Licencias de bebidas con contenido alcohólico y Permisos Anuales 90% y Gastos de Ejecución 70%

3. Autorización e Historia

El Ayuntamiento se integra por un Presidente Municipal, un Síndico, y 17 regidores, el cual se renueva en su totalidad cada tres años e inicia sus funciones el primero de septiembre posterior a la elección.

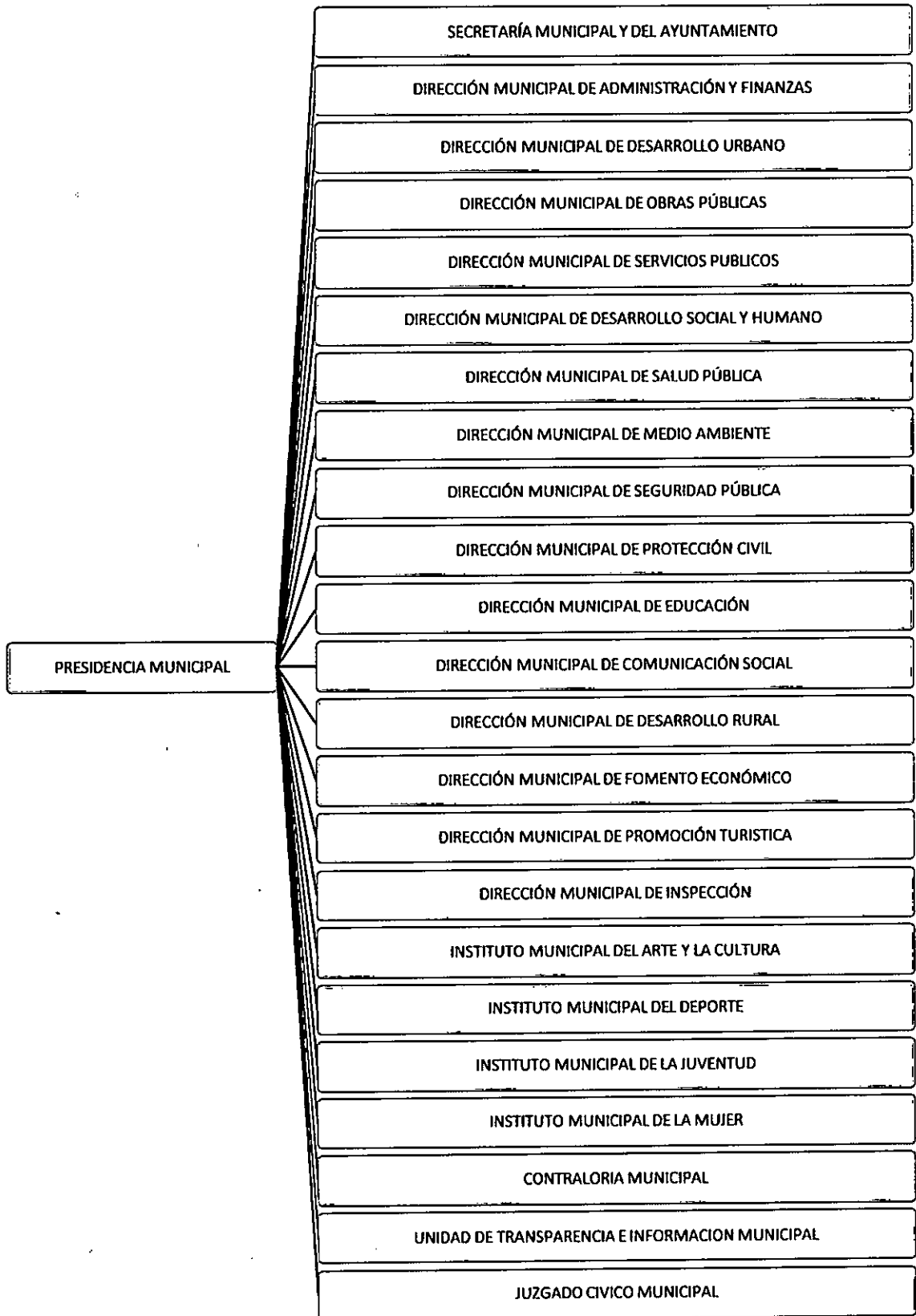
El Ayuntamiento tiene un Director Municipal de Administración y Finanzas con las funciones del Tesorero establecidas por la Ley Orgánica Municipal.

4. Organización y Objeto Social

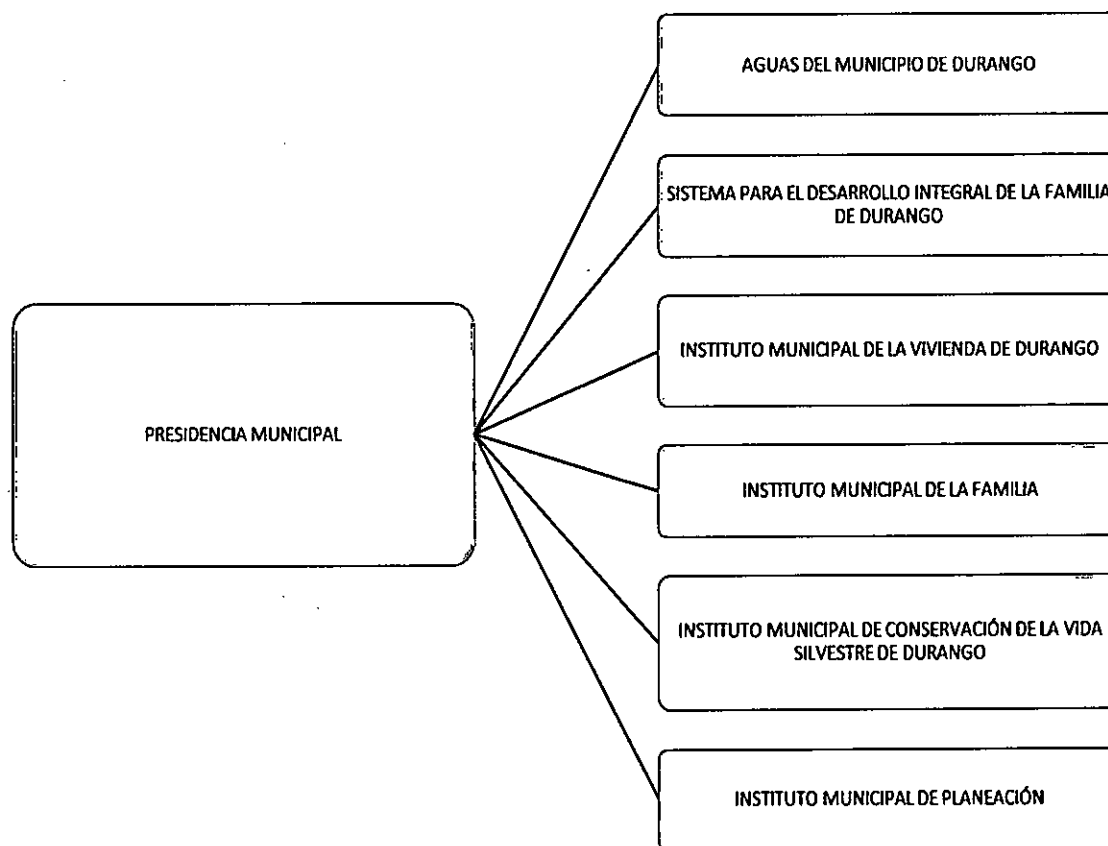
El Municipio de Durango tiene como objeto social el compromiso de trabajar con calidad en el marco jurídico de la legalidad, honestidad, transparencia. Su principal actividad es administrar los recursos de manera responsable dando cumplimiento a las propuestas de los ingresos y egresos del ejercicio fiscal inmediato en tiempo y forma. Su régimen jurídico es persona moral sin fines de lucro y dentro de sus consideraciones fiscales esta obligado al pago de ISR retenido por sueldos y salarios, honorarios y arrendamientos, no es sujeto al pago de impuesto al valor agregado ni al impuesto sobre la renta de ingresos percibidos.

La estructura orgánica del Municipio de Durango se integra de la siguiente manera:

DEPENDENCIAS MUNICIPALES



ORGANISMOS DESCENTRALIZADOS



Fideicomisos

Se cuenta con 3 fideicomisos por los siguientes conceptos:

1. Luminarias (Banorte)
2. Créditos a largo plazo (Banorte)
3. Créditos Banobras (Santander) el cual está a nombre de Gobierno del Estado de Durango.

5. Bases de Preparación de los Estados Financieros

El 31 de diciembre de 2008 fue publicada en el Diario Oficial de la Federación la Ley General de Contabilidad Gubernamental que entró en vigor el 1 de enero de 2009, y que tiene como objeto establecer los criterios generales que regirán la

Contabilidad gubernamental y la emisión de información financiera de los entes públicos, con el fin de lograr su adecuada armonización, para facilitar a los entes públicos el registro y la fiscalización de los activos, pasivo. Ingresos y gastos y, en general, contribuir a medir la eficacia, economía y eficiencia del gasto e ingresos públicos.

La Ley de Contabilidad es la observancia obligatoria para los poderes Ejecutivos, Legislativo y Judicial de la Federación, entidades federativas; los ayuntamientos de los municipios; los órganos político-administrativos de las demarcaciones territoriales del Distrito Federal; las entidades de la administración pública paraestatales ya sean federales, estatales o municipales y los órganos autónomos federales y estatales.

El órgano de coordinación para la armonización de la contabilidad gubernamental es el Consejo Nacional de Armonización Contable (CONAC), el cual tiene por objeto la emisión de las normas contables y lineamientos para la generación de información financiera que aplicarán los entes públicos, previamente formuladas y propuestas por el Secretario Técnico. Desde 2009 y hasta la fecha, el CONAC ha emitido diversas disposiciones regulatorias en materia de contabilidad gubernamental y presupuestal, en las cuales se establecieron diversas fechas para el inicio de su aplicación efectiva.

Con la finalidad de dar cumplimiento al objetivo de la armonización contable y establecer los ejercicios sociales en que tendrá aplicación efectiva el conjunto de normas aplicables, el 15 de diciembre 2010 el CONAC emitió el Acuerdo de Interpretación sobre las obligaciones establecidas en los artículos transitorios de la LGCG, en el cual interpretó que las entidades obligadas para la utilización de las referidas normas, tienen la obligación, a partir del 1 de enero de 2012, de realizar registros contables con base acumulativa, apegándose al marco conceptual y a los postulados básicos de contabilidad gubernamental, así como a las normas y metodologías que establezcan los momentos contables, los clasificadores y los manuales de contabilidad gubernamental armonizados, y de acuerdo con las respectivas matrices de conversión. Consecuentemente, a partir de la fecha

señalada se tiene la obligación de emitir información contable, presupuestaria u programática sobre la base técnica prevista en los documentos técnicos-contables aprobados.

La supletoriedad al Marco Conceptual de la Contabilidad Gubernamental y la normatividad que de éste derive será:

- a) La normatividad emitida por las unidades administrativas o instancias competentes en materia de Contabilidad Gubernamental;
- b) Las normas Internacionales de Contabilidad para Sector Público (NICSP) emitidas por la junta de Normas Internaciones de Contabilidad del Sector Público (International Public Sector Accounting Standards Board, International Federation Accounting Committee);
- c) Las Normas de Información Financiera del Consejo Mexicano de Normas de Información Financiera (CINIF).

Las normas y criterios emitidos por el CNIF entraron en vigor para los ejercicios iniciados a partir del 2006, y continúan vigentes los boletines y circulares emitidos por el IMCP, transferidos al CNIF, que no hayan sido modificados, sustituidos o derogados por las nuevas NIF; así como por las Normas Internaciones de Información Financiera aplicables de manera supletoria.

Postulados Básicos

Sustancia Económica. - El Municipio de Durango reconoce contablemente las transacciones, transformaciones Internas y otros eventos que lo afectan económicamente y delimitan la operación del Sistema de Contabilidad Gubernamental.

Entes Públicos. - El ente que informa los presentes Estados Financieros es el Municipio de Durango.

Existencia Permanente. - Se considera que este Ente Público tiene vida permanente, salvo modificación posterior de la Ley o Decreto que lo creó en la que se especifique lo contrario.

Revelación Suficiente. - Los Estados Financieros, Presupuestales, Patrimoniales y Contables presentados en esta Cuenta Pública incluyen la información suficiente con la que se muestra ampliamente la situación Financiera, Presupuestal, Patrimoniales y Contables del Municipio de Durango.

Importancia Relativa. - La información que se presenta mediante estos Estados Financieros incluye aspectos importantes y significativos del Municipio de Durango, susceptibles de ser cuantificados y registrados en términos monetarios, para la toma de decisiones.

Registro e Integración Presupuestaria. - La información presupuestaria del Municipio de Durango se integra en la contabilidad en los mismos términos que se presentan en la Ley de Ingresos y en el Resolutivo del Presupuesto Egresos, de acuerdo con la naturaleza económica que le corresponde. El registro presupuestario del ingreso y del egreso se refleja en la contabilidad, considerando sus efectos patrimoniales y su vinculación con las etapas presupuestarias correspondientes.

Consolidación de la Información Financiera. - Los estados financieros de los entes públicos deberán presentar de manera consolidada la situación financiera, los resultados de operación, el flujo de efectivo o los cambios en la situación financiera y las variaciones a la Hacienda Pública, como si se tratara de un solo ente público.

Devengo Contable. - Los registros contables de los entes públicos se llevarán con base acumulativa. El ingreso devengado, es el momento contable que se realiza cuando existe jurídicamente el derecho de cobro de impuestos, derechos, productos, aprovechamientos y otros ingresos por parte de los entes públicos. El gasto devengado, es el momento contable que refleja el

reconocimiento de una obligación de pago a favor de terceros por la recepción de conformidad de bienes, servicios y obra pública contratados; así como de las obligaciones que derivan de tratados, leyes, decretos, resoluciones y sentencias definitivas

Valuación. - Todos los eventos que afectan económicamente al Municipio de Durango son cuantificados en términos monetarios y se registrarán al costo histórico o al valor económico más objetivo registrándose en moneda nacional.

Dualidad Económica. - El Municipio de Durango, reconoce en la contabilidad, la representación de las transacciones y algún otro evento que afecto su situación financiera, su composición por los recursos asignados para el logro de sus fines y por sus fuentes, conforme a los derechos y obligaciones.

Consistencia. - Las Políticas, Métodos de Cuantificación y Procedimientos Contables empleados fueron los apropiados para reflejar la Situación Financiera y dicha aplicación fue uniforme a lo largo del período comprendido del 1 ° de enero al 31 de diciembre del 2020.

6. Políticas de Contabilidad Significativas

Los estados financieros adjuntos no incluyen el reconocimiento de los efectos de la inflación en la información financiera, consecuentemente las cifras contenidas en ellos están expresadas en pesos nominales.

Las tasas de depreciación de los activos fijos son:

Concepto	Vida útil en libros	Tasa aplicada
Bienes Muebles		
Mobiliario Y Equipo De Oficina	20	5%
Muebles, Excepto De Oficina Y Estanteria	20	5%
Mobiliario Y Equipo De Computo	4	25%

Equipo De Trabajo Y Otros Equipos	10	10%
Mobiliario Y Equipo Audiovisual	10	10%
Equipo Deportivo	10	10%
Equipo De Fotografia Y Video	10	10%
Equipo Educacional Y Recreativo	10	10%
Equipo Medico	10	10%
Instrumental Medico	10	10%
Automoviles, Autobuses	10	10%
Remolques	5	20%
Embarcaciones	5	20%
Bicicletas, Motocicletas	4	25%
Armas	10	10%
Maquinaria Agricola	10	10%
Maquinaria Y Equipo Industrial	10	10%
Maquinaria	10	10%
Equipo De Refrigeracion Y Calefaccion	10	10%
Equipo De Comunicacion Y Telecomunicacion	3	33%
Equipo Electrico	5	20%
Maquinas Y Herramientas	5	20%
Otros Equipos De Trabajo	10	10%
Bienes Artisticos	33	3%
Unidad De Caballeria	5	20%
Unidad Zoologico	5	20%
Software	4	25%
Licencias Informaticas	1	100%
Terrenos Bienes De Dominio Publico	60	2%
Terrenos Bienes De Dominio Privado	60	2%
Edificios Bienes De Dominio Publico	20	5%
Edificios Bienes De Dominio Privado	20	5%
Otra Infraestructura	20	5%

Reclasificaciones contables

Se realizaron las siguientes reclasificaciones de obras en proceso durante el ejercicio 2020:

IMPORTE RECLASIFICADO A ACTIVO FIJO		3,123,668.56
1235040000	DIVISIÓN DE TERRENOS Y CONSTRUCCIÓN DE OBRAS DE URBANIZACIÓN	965,802.26
1235040004	Infraestructura Deportiva	965,802.26

1235900000	TRABAJOS DE ACABADOS EN EDIFICACIONES Y OTROS TRABAJOS ESPECIALIZADOS		2,157,866.30
1235900001	Gastos Indirectos	783,745.95	
1235900003	Obra Diversa	1,109,642.50	
1235900009	Desarrollo Institucional	264,477.85	

IMPORTE RECLASIFICADO A RESULTADO DE EJERCICIOS ANTERIORES (Sólo saldos iniciales)			32,425,895.49
1235040000	DIVISIÓN DE TERRENOS Y CONSTRUCCIÓN DE OBRAS DE URBANIZACIÓN		31,584,483.08
1235040002	Pavimentación	31,584,483.08	
1235900000	TRABAJOS DE ACABADOS EN EDIFICACIONES Y OTROS TRABAJOS ESPECIALIZADOS		841,412.41
1235900006	Infraestructura básica Educativa	17,402.16	
1235900007	Mejor Vivienda	824,010.25	

IMPORTE RECLASIFICADO A GASTO			119,359,984.73
1235030000	CONSTRUCCIÓN DE OBRAS PARA EL ABASTECIMIENTO DE AGUA, PETRÓLEO, GAS, ELECTRICIDAD Y TELECOMUNICACIONES		24,128,041.20
1235030001	Agua Potable	6,567,502.34	
1235030002	Alcantarillado	13,909,600.06	
1235030003	Electrificación	3,650,938.80	
1235040000	DIVISIÓN DE TERRENOS Y CONSTRUCCIÓN DE OBRAS DE URBANIZACIÓN		42,080,300.32
1235040001	Guarniciones	1,642,310.97	
1235040002	Pavimentación	17,557,781.93	
1235040004	Infraestructura Deportiva	9,051,339.79	
1235040005	Alumbrado Público	1,379,321.34	
1235040006	Agua Potable	6,089,991.25	
1235040007	Alcantarillado	6,359,555.04	
1235050000	CONSTRUCCIÓN DE VÍAS DE COMUNICACIÓN		2,875,713.78
1235050003	Caminos	2,875,713.78	
1235900000	TRABAJOS DE ACABADOS EN EDIFICACIONES Y OTROS TRABAJOS ESPECIALIZADOS		44,098,724.68
1235900001	Gastos Indirectos	1,112,656.95	
1235900006	Infraestructura Básica Educativa	4,357,449.17	
1235900007	Mejor Vivienda	37,928,618.56	
1235900009	Desarrollo Institucional	700,000.00	
1237000000	PROYECTOS PRODUCTIVOS Y ACCIONES DE FOMENTO		6,177,204.75
1237020000	Ejecución de Proyectos Productivos	6,177,204.75	

A fin de dar seguimiento y correcta presentación de la información contable en 2020, se corrigió la integración de las siguientes partidas en el Estado de Situación Financiera respecto a 2019:

- a. Se reclasificaron las Inversiones Temporales para integrarlas de Derechos a Recibir Efectivo y Equivalentes a Efectivo y Equivalentes por un monto de \$6'850,330.14
- b. Se reclasificó el préstamo a corto plazo de la cuenta otras cuentas por pagar a corto plazo a documentos por pagar a corto plazo por un monto de \$50'000,000.00

7. Posición en Moneda Extranjera y Protección por Riesgo Cambiario

Al cierre de diciembre 2020 los pasivos en moneda extranjera son:

Proveedor	Dólares	Tipo de Cambio	Moneda Nacional (en miles de pesos)
Bentley Systems International Limited	12,960.00	22.67	293.75
Microsoft Licensing, G.P.	173,787.06	19.94	3,464.48
Total Pasivo en Moneda Extranjera			3,758.23

10. Reporte de la Recaudación

La Recaudación del municipio durante 2020 quedó conforme lo siguiente:

Recaudación del 01 de enero al 31 de diciembre de 2020	
Impuestos	434,515,504.49
Cuotas y Aportaciones de Seguridad Social	0
Contribuciones de Mejoras	0
Derechos	166,058,284.28
Productos	6,445,273.50

Aprovechamientos	76,796,974.77
Ingresos por Venta de Bienes, Prestación de Servicios y Otros Ingresos	0
Participaciones, Aportaciones, Convenios, Incentivos Derivados de la Colaboración Fiscal y Fondos Distintos de Aportaciones	1,702,186,924.20
Transferencias, Asignaciones, Subsidios y Subvenciones, y Pensiones y Jubilaciones	0
Ingresos Derivados de Financiamientos	50,000,000.00

12. Calificaciones otorgadas

En noviembre de 2020 Moody's baja las calificaciones de emisor del Municipio de Durango a Ba3/Baa1.mx de Ba2/A2.mx y mantiene la perspectiva negativa. La perspectiva negativa refleja el riesgo elevado de que, ante el difícil entorno operativo causado por la pandemia del coronavirus, los resultados operativos podrían ser inferiores a los previstos actualmente, lo que provocaría un mayor deterioro de la liquidez o un incremento de la deuda de corto plazo.

13. Proceso de Mejora

Política de Gestión de Calidad

Los Sistemas de Gestión son una herramienta de control y mejora continua que permiten ofrecer un servicio de calidad con un enfoque al ciudadano, escuchando y atendiendo sus necesidades y expectativas. Este programa permite mantener y mejorar los Sistemas de Gestión de Calidad y Sistemas de Gestión Ambiental que se encuentran implementados y certificados en las dependencias, organismos e institutos de la Administración Pública Municipal.

Mediante un ciclo de mejora continua se mantienen operando los Sistemas de Gestión, a través de:

- » Planeación de objetivos y gestión de riesgos
- » Operación de los procesos bajo estándares y en cumplimiento con el marco legal

- » Verificación del cumplimiento mediante indicadores de desempeño y auditorías internas y externas.
- » Tomar acciones correctivas en las áreas de oportunidad y mejorar a través de propuestas o actualización de objetivos en las áreas que están dentro de cumplimiento.

Mediante un trabajo en conjunto de la Dirección Municipal de Administración y Finanzas y las dependencias, organismos e institutos de la Administración Pública Municipal se ha logrado mantener **26** Sistemas de Gestión de la Calidad en la Norma ISO 9001:2015 y **dos** Sistemas de Gestión Ambiental en la Norma ISO 9001 e ISO 14001 dos en proceso de implementación.

Teniendo 18 auditorías internas y 20 externas en el periodo de enero – diciembre de 2020:

Auditorías internas	Auditorías externas
Dirección Municipal De Desarrollo Social Y Humano Instituto Municipal De Arte y Cultura Dirección Municipal de Desarrollo Rural Juzgado Cívico Municipal Dirección Municipal de Servicios Públicos Dirección Municipal de Medio Ambiente Dirección Municipal de Obras Públicas Instituto Municipal de la Vivienda	Sistema para el Desarrollo Integral De La Familia Dirección Municipal de Educación Juzgado Cívico Municipal Presidencia Municipal Dirección Municipal de Servicios Públicos Dirección Municipal de Medio Ambiente Dirección Municipal de Obras Públicas Instituto Municipal de la Vivienda Dirección Municipal de Protección Civil

Auditorías internas	Auditorías externas
Dirección Municipal de Promoción Turística Instituto Municipal de la Juventud Instituto Municipal del Deporte Contraloría Municipal Dirección Municipal de Seguridad Pública Dirección Municipal de Administración y Finanzas Dirección Municipal de Protección Civil Dirección Municipal de Salud Pública Dirección Municipal de Fomento Económico Secretaría Municipal y del H. Ayuntamiento	Contraloría Municipal Dirección Municipal de Promoción Turística Instituto Municipal de la Juventud Instituto Municipal del Deporte Dirección Municipal de Salud Pública Dirección Municipal de Seguridad Pública Dirección Municipal De Desarrollo Social Y Humano Instituto Municipal De Arte y Cultura Dirección Municipal de Desarrollo Rural Dirección Municipal de Fomento Económico Secretaría Municipal y del H. Ayuntamiento

MUNICIPIO DE DURANGO**Conciliación entre los Ingresos Presupuestarios y Contables****Correspondiente del 01 de enero al 31 de diciembre de 2020****(Cifras en pesos)**

1. Total de Ingresos Presupuestarios	2,436,002,961.24
2. Más Ingresos Contables No Presupuestarios	142,734.28
2.1 Ingresos Financieros	-
2.2 Incremento por Variación de Inventarios	-
2.3 Disminución del Exceso de Estimaciones por Pérdida o Deterioro u Obsolescencia	-
2.4 Disminución del Exceso de Provisiones	-
2.5 Otros Ingresos y Beneficios Varios	142,734.28
2.6 Otros Ingresos Contables No Presupuestarios	-
3. Menos Ingresos Presupuestarios No Contables	50,000,000.00
3.1 Aprovechamientos Patrimoniales	-
3.2 Ingresos Derivados de Financiamientos	50,000,000.00
3.3 Otros Ingresos Presupuestarios No Contables	-
4. Total de Ingresos Contables	2,386,145,695.52

MUNICIPIO DE DURANGO**Conciliación entre los Egresos Presupuestarios y los Gastos Contables**

Correspondiente del 01 de enero al 31 de diciembre de 2020

(Cifras en pesos)

1. Total de Egresos Presupuestarios	2,270,732,235.60
--	-------------------------

2. Menos Egresos Presupuestales no Contables	302,643,192.12
Materiales	3,281,976.67
Mobiliario y Equipo de Administración	2,653,510.48
Mobiliario y Equipo Educativo y Recreativo	564,432.59
Equipo e Instrumental Médico y de Laboratorio	1,217,207.04
Vehículos y Equipo de Transporte	16,969,984.99
Equipo de Defensa y Seguridad	2,604,258.00
Maquinaria, Otros Equipos y Herramientas	14,024,511.52
Activos Biológicos	0
Bienes Inmuebles	0
Activos Intangibles	16,628,865.64
Obra Pública en Bienes de Dominio Público	176,336,710.82
Obra Pública en Bienes Propios	0
Proyectos Productivos y Acciones de Fomento	6,513,879.75
Amortización Deuda	61,847,854.62

3. Más Egresos Contables no Presupuestales	148,066,218.08
Depreciaciones	28,697,252.81
Inversión Pública	119,368,965.27

4. Total de Egresos Contables	2,116,155,261.56
--------------------------------------	-------------------------

4

INFORMACIÓN PRESUPUESTAL

MUNICIPIO DE DURANGO
Estado Analítico de Ingresos
Del 01 de enero al 31 de diciembre de 2020

Rubro de Ingresos	Ingreso					Diferencia (6= 6 - 1)
	Estimado	Ampliaciones y Reducciones	Modificado	Devengado	Recaudado	
	- 1 -	- 2 -	(3= 1 + 2)	- 4 -	- 5 -	
Impuestos	487,279,954.28	0.00	487,279,954.28	434,515,504.49	434,515,504.49	0.00
Cuotas y Aportaciones de Seguridad Social	0.00	0.00	0.00	0.00	0.00	0.00
Contribuciones de Mejoras	0.00	0.00	0.00	0.00	0.00	0.00
Derechos	150,810,028.55	15,248,255.73	166,058,284.28	166,058,284.28	166,058,284.28	15,248,255.73
Productos	18,251,349.18	46,519.13	18,297,868.31	6,445,273.50	6,445,273.50	0.00
Aprovechamientos	44,801,743.10	31,995,231.67	76,796,974.77	76,796,974.77	76,796,974.77	31,995,231.67
Ingresos por Venta de Bienes, Prestación de Servicios y Otros Ingresos	0.00	0.00	0.00	0.00	0.00	0.00
Participaciones, Aportaciones, Convenios, Incentivos Derivados de la Colaboración Fiscal	1,822,700,017.40	199,500,146.61	1,822,200,164.01	1,702,186,924.20	1,345,722,716.34	0.00
Transferencias, Asignaciones, Subsidios y Subvenciones, y Pensiones y Jubilaciones	0.00	0.00	0.00	0.00	0.00	0.00
Ingresos Derivados de Financiamientos	50,000,000.00	0.00	50,000,000.00	50,000,000.00	50,000,000.00	0.00
Total	2,373,843,092.49	246,790,153.14	2,620,633,245.63	2,436,002,961.24	2,079,538,753.38	47,243,487.40

Ingresos excedentes

Estado Analítico de Ingresos Por Fuente de Financiamiento	Ingreso					Diferencia (6= 6 - 1)
	Estimado	Ampliaciones y Reducciones	Modificado	Devengado	Recaudado	
	- 1 -	- 2 -	(3= 1 + 2)	- 4 -	- 5 -	
Ingresos del Poder Ejecutivo Federal o Estatal y de los Municipios	2,323,843,092.49	246,790,153.14	2,570,633,245.63	2,386,002,961.24	2,029,538,753.38	
Impuestos	487,279,954.28	0.00	487,279,954.28	434,515,504.49	434,515,504.49	0.00
Cuotas y Aportaciones de Seguridad Social	0.00	0.00	0.00	0.00	0.00	0.00
Contribuciones de Mejoras	0.00	0.00	0.00	0.00	0.00	0.00
Derechos	150,810,028.55	15,248,255.73	166,058,284.28	166,058,284.28	166,058,284.28	15,248,255.73
Productos ^[1]	18,251,349.18	46,519.13	18,297,868.31	6,445,273.50	6,445,273.50	0.00
Aprovechamientos ^[2]	44,801,743.10	31,995,231.67	76,796,974.77	76,796,974.77	76,796,974.77	31,995,231.67
Participaciones, Aportaciones, Convenios, Incentivos Derivados de la Colaboración Fiscal y Fondos Distintos de Aportaciones	1,822,700,017.40	199,500,146.61	1,822,200,164.01	1,702,186,924.20	1,345,722,716.34	0.00
Transferencias, Asignaciones, Subsidios y Subvenciones, y Pensiones y Jubilaciones	0.00	0.00	0.00	0.00	0.00	0.00
Ingresos de los Entes Públicos de los Poderes Legislativo y Judicial, de los	0.00	0.00	0.00	0.00	0.00	0.00
Cuotas y Aportaciones de Seguridad Social	0.00	0.00	0.00	0.00	0.00	0.00
Productos ¹	0.00	0.00	0.00	0.00	0.00	0.00
Ingresos por Venta de Bienes, Prestación de Servicios y Otros Ingresos ^[3]	0.00	0.00	0.00	0.00	0.00	0.00
Transferencias, Asignaciones, Subsidios y Subvenciones, y Pensiones y Jubilaciones	0.00	0.00	0.00	0.00	0.00	0.00
Ingresos Derivados de Financiamientos	50,000,000.00	0.00	50,000,000.00	50,000,000.00	50,000,000.00	0.00
Ingresos Derivados de Financiamientos	50,000,000.00	0.00	50,000,000.00	50,000,000.00	50,000,000.00	0.00
Total	2,373,843,092.49	246,790,153.14	2,620,633,245.63	2,436,002,961.24	2,079,538,753.38	47,243,487.40

Ingresos excedentes

[1] Incluye intereses que generen las cuentas bancarias de los entes públicos en productos.

[2] Incluye donativos en efectivo del Poder Ejecutivo, entre otros aprovechamientos.

[3] Se refiere a los ingresos propios obtenidos por los Poderes Legislativo y Judicial, los Órganos Autónomos y las entidades de la administración pública paraestatal y paramunicipal, por sus actividades diversas no inherentes a su operación que generen recursos y que no sean ingresos por venta de bienes o prestación de servicios, tales como donativos en efectivo, entre otros.

MUNICIPIO DE DURANGO
Estado Analítico del Ejercicio del Presupuesto de Egresos
Clasificación por Objeto del Gasto (Capítulo y Concepto)
Del 01 de enero al 31 de diciembre de 2020

Concepto	Egresos					Subejercicio
	Aprobado	Ampliaciones/ (Reducciones)	Modificado	Devengado	Pagado	
	1	2	3 = (1 + 2)	4	5	
Servicios Personales	1,005,842,075.67	61,878,774.18	1,067,720,849.85	1,051,977,690.75	1,050,492,671.46	15,743,159.10
Remuneraciones al Personal de Carácter Permanente	409,982,315.30	86,612,649.35	496,594,964.65	496,594,964.65	496,550,722.09	0.00
Remuneraciones al Personal de Carácter Transitorio	84,072,710.58	-33,010,520.88	51,062,189.70	49,360,973.99	49,360,973.99	1,701,215.71
Remuneraciones Adicionales y Especiales	234,876,850.57	-1,252,000.84	233,624,849.73	228,265,569.17	227,741,843.17	5,359,280.56
Seguridad Social	124,280,499.05	7,541,051.18	131,821,550.23	128,776,974.81	128,759,904.31	3,044,575.42
Otras Prestaciones Sociales y Económicas	152,629,700.17	1,987,595.37	154,617,295.54	148,979,208.13	148,079,227.90	5,638,087.41
Previsiones	0.00	0.00	0.00	0.00	0.00	0.00
Pago de Estímulos a Servidores Públicos	0.00	0.00	0.00	0.00	0.00	0.00
Materiales y Suministros	159,561,587.92	27,521,081.49	187,082,669.41	151,261,171.23	127,438,027.29	35,821,498.18
Materiales de Administración, Emisión de Documentos y Artículos Oficiales	11,859,868.31	2,810,489.11	14,670,357.42	10,820,286.53	6,273,291.36	3,850,070.89
Alimentos y Utensilios	10,152,037.33	406,827.02	10,558,864.35	8,602,361.84	5,620,637.15	1,956,502.51
Materias Primas y Materiales de Producción y Comercialización	0.00	0.00	0.00	0.00	0.00	0.00
Materiales y Artículos de Construcción y de Reparación	37,675,944.12	3,338,137.28	41,014,081.40	29,494,940.13	22,076,321.20	11,519,141.27
Productos Químicos, Farmacéuticos y de Laboratorio	8,962,149.06	22,217.95	8,984,367.01	6,092,756.31	3,548,154.43	2,891,610.70
Combustibles, Lubricantes y Aditivos	68,832,140.35	17,034,103.82	85,866,244.17	76,161,447.53	73,070,403.52	9,704,796.64
Vestuario, Blancos, Prendas de Protección y Artículos Deportivos	14,112,915.17	-376,086.22	13,736,828.95	11,333,125.23	10,469,715.52	2,403,703.72
Materiales y Suministros Para Seguridad	210,000.00	2,363,858.86	2,573,858.86	2,363,858.86	1,920,172.44	210,000.00
Herramientas, Refacciones y Accesorios Menores	7,756,533.58	1,921,533.67	9,678,067.25	6,392,394.80	4,459,331.67	3,285,672.45
Servicios Generales	666,310,952.48	-171,906,620.73	494,404,331.75	434,203,528.50	381,448,702.20	60,200,803.25
Servicios Básicos	130,418,945.95	-40,460,298.40	89,958,647.55	85,687,198.34	84,431,393.55	4,271,449.21
Servicios de Arrendamiento	102,033,056.87	-38,739,582.63	63,293,474.24	51,503,367.19	45,610,996.24	11,790,107.05
Servicios Profesionales, Científicos, Técnicos y Otros Servicios	89,642,061.45	-42,741,776.97	46,900,284.48	31,768,135.36	23,681,241.12	15,132,149.12
Servicios Financieros, Bancarios y Comerciales	32,739,631.13	-16,493,164.77	16,246,466.36	15,386,198.91	15,066,824.37	860,267.45
Servicios de Instalación, Reparación, Mantenimiento y Conservación	205,328,826.19	-2,120,018.24	203,208,807.95	189,947,138.70	166,330,410.28	13,261,669.25
Servicios de Comunicación Social y Publicidad	31,343,136.01	235,000.00	31,578,136.01	31,516,728.58	23,992,747.51	61,407.43
Servicios de Traslado y Viáticos	7,836,489.95	-4,256,337.71	3,580,152.24	3,580,152.24	930,940.31	2,649,211.93
Servicios Oficiales	34,134,090.87	-14,271,534.74	19,862,556.13	12,520,236.97	9,932,234.01	7,342,319.16
Otros Servicios Generales	32,834,714.06	-13,058,907.27	19,775,806.79	14,943,584.14	11,494,619.91	4,832,222.65
Transferencias, Asignaciones, Subsidios y Otras Ayudas	300,259,804.81	35,391,175.69	335,650,980.50	308,449,636.91	290,051,859.59	27,201,343.59
Transferencias Internas y Asignaciones al Sector Público	0.00	0.00	0.00	0.00	0.00	0.00
Transferencias al Resto del Sector Público	112,059,451.39	1,750,000.00	113,809,451.39	113,651,188.96	112,460,501.85	158,262.43
Subsidios y Subvenciones	128,491,290.61	33,691,909.89	162,183,200.50	147,853,986.05	145,880,805.25	14,379,214.45
Ayudas Sociales	58,609,062.81	-624,423.73	57,984,639.08	45,765,983.44	30,532,074.03	12,218,655.64
Pensiones y Jubilaciones	1,100,000.00	573,689.53	1,673,689.53	1,178,478.46	1,178,478.46	495,211.07
Transferencias a Fideicomisos, Mandatos y Otros Análogos	0.00	0.00	0.00	0.00	0.00	0.00
Transferencias a la Seguridad Social	0.00	0.00	0.00	0.00	0.00	0.00
Donativos	0.00	0.00	0.00	0.00	0.00	0.00
Transferencias al Exterior	0.00	0.00	0.00	0.00	0.00	0.00
Bienes Muebles, Inmuebles e Intangibles	10,070,283.15	46,226,563.04	56,296,846.19	54,662,770.26	41,132,791.20	1,634,075.93
Mobiliario y Equipo de Administración	0.00	2,962,472.55	2,962,472.55	2,653,510.48	931,680.62	308,962.07
Mobiliario y Equipo Educativo y Recreativo	0.00	605,925.92	605,925.92	564,432.59	276,492.36	41,493.33
Equipo e Instrumental Médico y de Laboratorio	0.00	1,217,207.05	1,217,207.05	1,217,207.04	1,005,363.13	0.01
Vehículos y Equipo de Transporte	10,070,283.15	7,920,948.46	17,991,231.61	16,969,984.99	12,159,637.00	1,021,246.62
Equipo de Defensa y Seguridad	0.00	2,604,258.00	2,604,258.00	2,604,258.00	2,604,258.00	0.00
Maquinaria, Otros Equipos y Herramientas	0.00	14,286,885.42	14,286,885.42	14,024,511.52	9,746,757.65	262,373.90
Activos Biológicos	0.00	0.00	0.00	0.00	0.00	0.00
Bienes Inmuebles	0.00	0.00	0.00	0.00	0.00	0.00
Activos Intangibles	0.00	16,628,865.64	16,628,865.64	16,628,865.64	14,408,602.44	0.00
Inversión Pública	115,834,501.40	256,228,379.18	372,062,880.58	182,850,590.57	71,056,809.62	189,212,290.01
Obra Pública en Bienes de Dominio Público	115,834,501.40	249,463,574.20	365,298,075.60	176,336,710.82	67,578,759.87	188,961,364.78
Obra Pública en Bienes Propios	0.00	0.00	0.00	0.00	0.00	0.00
Proyectos Productivos y Acciones de Fomento	0.00	6,764,804.98	6,764,804.98	6,513,879.75	3,478,049.75	250,925.23
Inversiones Financieras y Otras Provisiones	0.00	0.00	0.00	0.00	0.00	0.00
Inversiones Para el Fomento de Actividades Productivas	0.00	0.00	0.00	0.00	0.00	0.00
Acciones y Participaciones de Capital	0.00	0.00	0.00	0.00	0.00	0.00
Compra de Títulos y Valores	0.00	0.00	0.00	0.00	0.00	0.00
Concesión de Préstamos	0.00	0.00	0.00	0.00	0.00	0.00
Inversiones en Fideicomisos, Mandatos y Otros Análogos	0.00	0.00	0.00	0.00	0.00	0.00
Otras Inversiones Financieras	0.00	0.00	0.00	0.00	0.00	0.00
Provisiones para Contingencias y Otras erogaciones Especiales	0.00	0.00	0.00	0.00	0.00	0.00
Participaciones y Aportaciones	0.00	0.00	0.00	0.00	0.00	0.00
Participaciones	0.00	0.00	0.00	0.00	0.00	0.00
Aportaciones	0.00	0.00	0.00	0.00	0.00	0.00
Convenios	0.00	0.00	0.00	0.00	0.00	0.00
Deuda Pública	115,963,887.06	-8,549,199.71	107,414,687.35	87,326,847.38	87,326,847.38	20,087,839.97
Amortización de la Deuda Pública	84,575,127.32	-9,423,095.56	75,152,031.76	61,847,854.62	61,847,854.62	13,304,177.14
Intereses de la Deuda Pública	31,388,759.74	873,895.85	32,262,655.59	25,478,992.76	25,478,992.76	6,783,662.83
Comisiones de la Deuda Pública	0.00	0.00	0.00	0.00	0.00	0.00
Gastos de la Deuda Pública	0.00	0.00	0.00	0.00	0.00	0.00
Costo por Coberturas	0.00	0.00	0.00	0.00	0.00	0.00
Apoyos Financieros	0.00	0.00	0.00	0.00	0.00	0.00
Adeudos de Ejercicios Fiscales Anteriores (Adefas)	0.00	0.00	0.00	0.00	0.00	0.00
Total del Gasto	2,373,843,092.49	246,790,153.14	2,620,633,245.63	2,270,732,235.60	2,048,947,708.74	349,901,010.03

Municipio de Durango
Estado Analítico del Ejercicio del Presupuesto de Egresos
Clasificación Económica (por Tipo de Gasto)
Del 01 de enero al 31 de diciembre de 2020

Concepto	Egresos					Subejercicio 6 = (3 - 4)
	Aprobado	Ampliaciones/ (Reducciones)	Modificado	Devengado	Pagado	
	1	2	3 = (1 + 2)	4	5	
Gasto Corriente	2,162,263,180.62	55,797,119.85	2,106,466,060.77	1,966,910,565.02	1,870,960,778.17	139,555,495.75
Gasto de Capital	125,904,784.55	311,436,679.02	437,341,463.57	240,795,337.50	114,960,597.49	196,546,126.07
Amortización de la Deuda y Disminución de Pasivos	84,575,127.32	9,423,095.56	75,152,031.76	61,847,854.62	61,847,854.62	13,304,177.14
Pensiones y Jubilaciones	1,100,000.00	573,689.53	1,673,689.53	1,178,478.46	1,178,478.46	495,211.07
Participaciones	0.00	0.00	0.00	0.00	0.00	0.00
Total del Gasto	2,373,843,092.49	246,790,153.14	2,620,633,245.63	2,270,732,235.60	2,048,947,708.74	349,901,010.03

MUNICIPIO DE DURANGO
Estado Analítico del Ejercicio del Presupuesto de Egresos
Clasificación Administrativa
Del 01 de enero al 31 de diciembre de 2020

Concepto	Egresos					Subejercicio 6 = (3 - 4)
	Aprobado	Ampliaciones/ (Reducciones)	Modificado	Devengado	Pagado	
	1	2	3 = (1 + 2)	4	5	
Municipio de Durango						
A. Presidencia Municipal	35,400,535.91	-1,223,389.32	34,177,146.59	31,016,207.37	28,331,628.06	3,160,939.22
B. Secretaría Municipal y del Ayuntamiento	42,727,396.45	21,805,493.61	64,532,890.06	64,507,706.02	57,258,188.83	25,184.04
C. Dirección Municipal de Administración y Finanzas	666,522,957.16	19,962,366.81	686,485,323.97	627,382,653.23	572,677,911.80	59,102,670.74
D. Dirección Municipal de Desarrollo Urbano	19,692,208.47	-231,266.71	19,460,941.76	17,543,880.82	15,875,306.27	1,917,060.94
E. Dirección Municipal de Obras Públicas	203,916,663.81	-17,440,637.06	186,476,026.75	115,409,764.22	93,129,414.49	71,066,262.53
F. Dirección Municipal de Servicios Públicos	493,271,718.68	156,758,465.61	650,030,184.29	501,680,393.43	414,460,931.88	148,349,790.86
G. Dirección Municipal de Desarrollo Social	17,577,461.98	2,343,803.98	19,921,265.96	19,777,840.38	19,349,211.60	143,425.58
H. Dirección Municipal de Salud Pública	84,862,904.14	692,426.49	85,555,330.63	82,624,541.90	78,784,586.25	2,830,788.73
I. Dirección Municipal de Medio Ambiente	17,018,094.09	628,684.58	17,646,778.67	17,086,920.98	15,849,005.40	559,857.69
J. Dirección Municipal de Seguridad Pública	389,027,056.81	66,145,649.10	455,172,705.91	443,576,421.45	432,019,669.80	11,596,284.46
K. Dirección Municipal de Protección Civil	51,288,304.91	-1,432,207.71	49,866,097.20	44,459,786.87	39,632,719.38	5,406,310.33
L. Dirección Municipal de Educación	22,425,869.46	-1,613,617.76	20,812,371.70	18,302,019.82	18,042,762.19	2,510,351.88
M. Dirección Municipal de Comunicación Social	29,588,004.50	724,013.09	30,312,017.59	30,311,477.76	24,483,738.53	539.83
N. Dirección Municipal de Desarrollo Rural	14,522,286.64	10,981,612.18	25,503,898.83	21,937,954.72	15,481,966.39	3,565,944.11
Ñ. Dirección Municipal de Fomento Económico	10,110,020.19	-618,830.43	9,491,189.76	8,627,671.93	8,272,689.78	863,517.83
O. Dirección Municipal de Promoción Turística	10,287,940.41	-237,034.62	10,050,905.79	8,450,199.34	7,992,439.22	1,600,706.45
P. Dirección Municipal de Inspección	19,148,739.31	14,509.10	19,163,248.41	17,330,576.28	17,177,798.79	1,832,672.13
Q. Dirección del Instituto Municipal de Arte y Cultura	36,471,530.51	-9,054,016.33	27,417,514.18	23,090,367.33	19,982,926.21	4,327,146.85
R. Dirección del Instituto Municipal del Deporte	42,186,616.64	-7,600,775.57	34,585,841.07	29,705,057.02	28,250,556.41	4,880,784.05
S. Dirección del Instituto Municipal de la Juventud	9,271,366.35	-1,224,340.20	8,047,026.15	5,304,263.00	5,111,717.08	2,742,763.15
T. Dirección del Instituto Municipal de la Mujer	9,516,240.28	-813,732.90	8,702,507.38	6,482,345.50	5,828,767.62	2,220,161.88
U. Dirección del Instituto Municipal de Salud Mental	7,712,864.54	-1,386,598.59	6,326,265.95	3,835,572.91	3,737,976.13	2,490,693.04
V. Contratoría Municipal	13,812,553.24	-133,469.11	13,679,084.13	9,883,691.16	9,702,285.52	3,795,392.97
W. Unidad de Transparencia e Información Municipal	4,527,177.70	-140,565.65	4,386,612.05	3,781,056.99	3,696,337.35	605,555.06
X. Cabildo	66,550,756.17	7,877,516.00	74,428,272.17	73,452,819.97	71,816,839.23	975,452.20
Y. Sindicatura	7,425,518.22	-166,341.55	7,259,176.67	6,404,675.88	6,283,060.85	854,500.79
Z. Juzgado Cívico Municipal	13,875,580.88	2,306,421.11	16,182,001.99	15,937,117.28	15,748,302.74	244,884.71
A1. Sindicato Único de Trabajadores Municipales	35,094,605.04	-427,335.26	34,667,269.78	22,611,080.93	20,245,496.20	12,056,188.85
A2. Sindicato de Trabajadores Municipales (SUTUM)	0.00	293,350.24	293,350.24	218,171.11	113,474.74	75,179.13
Total del Gasto	2,373,843,092.49	246,790,153.14	2,620,633,245.63	2,270,732,235.60	2,048,947,708.74	349,901,010.03

MUNICIPIO DE DURANGO
Estado Analítico del Ejercicio del Presupuesto de Egresos
Clasificación Funcional (Finalidad y Función)
Del 01 de enero al 31 de diciembre de 2020

Concepto	Egresos					Subejercicio 6 = (3 - 4)
	Aprobado	Ampliaciones/ (Reducciones)	Modificado	Devengado	Pagado	
	1	2	3 = (1 + 2)	4	5	
Gobierno	1,238,963,535.02	49,520,883.63	1,288,484,418.65	1,207,282,283.01	1,146,977,707.69	81,202,135.64
Legislación	13,812,553.24	-133,469.11	13,679,084.13	9,883,691.16	9,702,285.52	3,795,392.97
Justicia	13,875,580.88	2,306,421.11	16,182,001.99	15,937,117.28	15,748,302.74	244,884.71
Coordinación de la Política de Gobierno	171,690,730.18	18,143,725.09	189,834,455.27	182,484,345.30	166,259,245.15	7,350,109.97
Relaciones Exteriores	0.00	0.00	0.00	0.00	0.00	0.00
Asuntos Financieros y Hacendarios	540,488,786.95	-35,244,828.28	505,243,958.67	467,004,400.64	442,386,743.02	38,239,558.03
Seguridad Nacional	0.00	0.00	0.00	0.00	0.00	0.00
Asuntos de Orden Público y de Seguridad Interior	459,474,101.03	64,723,585.49	524,197,686.52	505,362,419.60	488,825,822.97	18,835,266.92
Otros Servicios Generales	39,621,782.74	-274,550.67	39,347,232.07	26,610,309.03	24,055,308.29	12,736,923.04
Desarrollo Social	954,407,418.67	206,435,502.82	1,160,842,921.49	917,841,669.72	763,458,634.56	243,001,251.77
Protección Ambiental	228,971,065.62	23,278,628.75	252,249,694.37	233,075,614.78	208,992,224.12	19,174,079.59
Vivienda y Servicios a la Comunidad	529,751,997.70	182,189,991.12	711,941,988.82	506,738,415.15	387,481,956.95	205,203,573.67
Salud	85,104,966.14	-705,624.53	84,399,341.61	80,966,696.93	78,853,372.91	3,432,644.68
Recreación, Cultura y Otras Manifestaciones Sociales	78,658,147.15	-16,654,791.90	62,003,355.25	52,795,424.35	48,233,482.62	9,207,930.90
Educación	22,425,989.46	3,547,182.63	25,973,172.09	23,284,468.99	20,551,950.18	2,688,703.10
Protección Social	223,886.25	5,599,375.49	5,823,261.74	5,563,595.07	4,514,739.25	259,666.67
Otros Asuntos Sociales	9,271,366.35	9,180,741.26	18,452,107.61	15,417,454.45	14,830,908.53	3,034,653.16
Desarrollo Económico	64,508,251.74	-617,033.60	63,891,218.14	58,281,435.49	51,184,519.11	5,609,782.65
Asuntos Económicos, Comerciales y Laborales en General	10,110,020.19	-618,830.43	9,491,189.76	8,627,671.93	8,272,689.78	863,517.83
Agropecuaria, Silvicultura, Pesca y Caza	14,522,286.64	-485,181.64	14,037,105.00	10,892,086.46	10,435,651.58	3,145,018.54
Combustibles y Energía	0.00	0.00	0.00	0.00	0.00	0.00
Minería, Manufacturas y Construcción	0.00	0.00	0.00	0.00	0.00	0.00
Transporte	0.00	0.00	0.00	0.00	0.00	0.00
Comunicaciones	29,588,004.50	724,013.09	30,312,017.59	30,311,477.76	24,483,738.53	539.83
Turismo	10,287,940.41	-237,034.62	10,050,905.79	8,450,199.34	7,992,439.22	1,600,706.45
Ciencia, Tecnología e Innovación	0.00	0.00	0.00	0.00	0.00	0.00
Otras Industrias y Otros Asuntos Económicos	0.00	0.00	0.00	0.00	0.00	0.00
Otras no Clasificadas en Funciones Anteriores	115,963,887.06	-8,549,199.71	107,414,687.35	87,326,847.38	87,326,847.38	20,087,839.97
Transacciones de la Deuda Pública / Costo Financiero de la Deuda	115,963,887.06	-8,549,199.71	107,414,687.35	87,326,847.38	87,326,847.38	20,087,839.97
Transferencias, Participaciones y Aportaciones entre Diferentes Niveles y Ordenes de Gobierno	0.00	0.00	0.00	0.00	0.00	0.00
Saneamiento del Sistema Financiero	0.00	0.00	0.00	0.00	0.00	0.00
Adeudos de Ejercicios Fiscales Anteriores	0.00	0.00	0.00	0.00	0.00	0.00
Total del Gasto	2,373,843,092.48	246,790,153.14	2,620,633,245.63	2,270,732,235.60	2,048,947,708.74	349,901,010.03

Municipio de Durango
Endeudamiento Neto
Del 01 de enero al 31 de diciembre de 2020

Identificación de Crédito o Instrumento	Contratación / Colocación	Amortización	Endeudamiento Neto
	A	B	C = A - B
Créditos Bancarios			
Banobras Crédito No. 7725	64,896,166.84	4,986,329.76	59,909,837.08
Banobras Crédito No. 7726	33,121,204.81	2,544,884.52	30,576,320.29
Banobras Crédito No. 8708	33,727,711.67	2,592,932.95	31,134,778.72
Banobras Crédito No. 8752	42,992,684.00	8,598,529.00	34,394,155.00
Banobras Crédito No. 8934	29,882,604.25	3,959,980.25	25,922,624.00
Banobras Crédito No. 9676	33,415,021.79	3,479,003.43	29,936,018.36
Banobras Crédito No. 11226	31,966,614.95	2,048,860.94	29,917,754.01
Banobras Crédito No. 11870	25,093,251.96	1,397,637.47	23,695,614.49
Banorte Crédito No. 7823	25,000,078.00	3,370,776.00	21,629,302.00
Banorte Crédito No. 9030	23,771,304.57	1,596,193.00	22,175,111.57
BBVA Bancomer Corto Plazo	50,000,000.00	27,272,727.49	22,727,272.51
BANORTE Ctas Productivas	2,902,638.19	0.00	2,902,638.19
Total Créditos Bancarios	396,769,281.03	61,847,854.81	334,921,426.22
Otros Instrumentos de Deuda			
Total Otros Instrumentos de Deuda	0.00	0.00	0.00
TOTAL	396,769,281.03	61,847,854.81	334,921,426.22

MUNICIPIO DE DURANGO
Intereses de la Deuda
Del 01 de enero al 31 de diciembre de 2020

Identificación de Crédito o Instrumento	Devengado	Pagado
Créditos Bancarios		
Banobras Crédito No. 7725	4,012,690.71	4,012,690.71
Banobras Crédito No. 7726	2,047,966.11	2,047,966.11
Banobras Crédito No. 8708	2,085,429.23	2,085,429.23
Banobras Crédito No. 8752	3,775,741.05	3,775,741.05
Banobras Crédito No. 8934	2,404,329.39	2,404,329.39
Banobras Crédito No. 9676	2,480,276.61	2,480,276.61
Banobras Crédito No. 11226	2,254,214.98	2,254,214.98
Banobras Crédito No. 11870	1,817,243.35	1,817,243.35
Banorte Crédito No. 7823	1,880,466.90	1,880,466.90
Banorte Crédito No. 9030	1,664,482.57	1,664,482.57
Bbva Bancomer Corto Plazo	1,056,151.86	1,056,151.86
Banorte Cuentas Productivas	No aplica	No aplica
Total de Intereses de Créditos Bancarios	25,478,992.76	25,478,992.76
Otros Instrumentos de Deuda		
Total de Intereses de Otros Instrumentos de Deuda	0.00	0.00
TOTAL	25,478,992.76	25,478,992.76

5

ESTADOS E INFORMES PROGRAMÁTICOS

Municipio de Durango
Gasto por Categoría Programática
Del 01 de enero al 31 de diciembre de 2020

Concepto	Egresos					Subejercicio 6 = (3 - 4)
	Aprobado	Ampliaciones/ (Reducciones)	Modificado	Devengado	Pagado	
	1	2	3 = (1 + 2)	4	5	
Programas						
Subsidios: Sector Social y Privado o Entidades	0.00	0.00	0.00	0.00	0.00	0.00
Sujetos a Reglas de Operación	0.00	0.00	0.00	0.00	0.00	0.00
Otros Subsidios	0.00	0.00	0.00	0.00	0.00	0.00
Desempeño de las Funciones	1,618,485,263.44	284,786,790.31	1,903,272,053.75	1,632,110,188.57	1,445,397,809.57	271,161,865.18
Prestación de Servicios Públicos	1,296,053,279.90	194,471,035.00	1,490,524,314.90	1,290,004,487.30	1,167,237,757.63	200,519,827.60
Provisión de Bienes Públicos	0.00	0.00	0.00	0.00	0.00	0.00
Planeación, seguimiento y evaluación de políticas públicas	42,727,396.45	21,781,493.61	64,508,890.06	64,507,706.02	57,258,188.83	1,184.04
Promoción y fomento	56,869,491.11	-9,909,881.38	46,959,609.73	40,168,238.60	36,248,055.21	6,791,371.13
Regulación y supervisión	107,000,594.58	10,032,104.66	117,032,699.24	113,125,189.41	110,826,001.61	3,907,509.83
Funciones de las Fuerzas Armadas (Únicamente Gobierno Federal)	0.00	0.00	0.00	0.00	0.00	0.00
Específicos	0.00	0.00	0.00	0.00	0.00	0.00
Proyectos de Inversión	115,834,501.40	68,412,038.42	184,246,539.82	124,304,567.24	73,827,806.29	59,941,972.58
Administrativos y de Apoyo	727,964,557.70	-38,117,926.70	689,846,631.00	620,522,562.91	594,371,052.19	69,324,068.09
Apoyo al proceso presupuestario y para mejorar la eficiencia institucional	714,152,004.46	-37,984,457.59	676,167,546.87	610,638,871.75	584,668,766.67	65,528,675.12
Apoyo a la función pública y al mejoramiento de la gestión	13,812,553.24	-133,469.11	13,679,084.13	9,883,691.16	9,702,285.52	3,795,392.97
Operaciones ajenas	0.00	0.00	0.00	0.00	0.00	0.00
Compromisos	26,293,271.35	-452,400.00	25,840,871.35	16,921,005.66	8,000,368.52	8,919,865.69
Obligaciones de cumplimiento de resolución jurisdiccional	0.00	0.00	0.00	0.00	0.00	0.00
Desastres Naturales	26,293,271.35	-452,400.00	25,840,871.35	16,921,005.66	8,000,368.52	8,919,865.69
Obligaciones	1,100,000.00	573,689.53	1,673,689.53	1,178,478.46	1,178,478.46	495,211.07
Pensiones y jubilaciones	1,100,000.00	573,689.53	1,673,689.53	1,178,478.46	1,178,478.46	495,211.07
Aportaciones a la seguridad social	0.00	0.00	0.00	0.00	0.00	0.00
Aportaciones a fondos de estabilización	0.00	0.00	0.00	0.00	0.00	0.00
Aportaciones a fondos de inversión y reestructura de pensiones	0.00	0.00	0.00	0.00	0.00	0.00
Programas de Gasto Federalizado (Gobierno	0.00	0.00	0.00	0.00	0.00	0.00
Gasto Federalizado	0.00	0.00	0.00	0.00	0.00	0.00
Participaciones a entidades federativas y municipios	0.00	0.00	0.00	0.00	0.00	0.00
Costo financiero, deuda o apoyos a deudores y ahorradores de	0.00	0.00	0.00	0.00	0.00	0.00
Adeudos de ejercicios fiscales anteriores	0.00	0.00	0.00	0.00	0.00	0.00
Total del Gasto	2,373,843,092.49	246,790,153.14	2,620,633,245.63	2,270,732,235.60	2,048,947,708.74	349,901,010.03

6

INDICADORES

Blvd. Luis Donaldo Colosio M. 200, San Ignacio, 34030 Durango, Dgo.

FINANZAS
Dirección Municipal de Administración y Finanzas




MUNICIPIO DE
DURANGO

OF. DMAyF.2697-A/2020.

ASUNTO: Formato de Indicadores de Postura
Fiscal.

C.P. FRANCISCO JAVIER GUEVARA MORALES
AUDITOR SUPERIOR.
ENTIDAD DE AUDITORIA SUPERIOR DEL ESTADO DE DURANGO.
P R E S E N T E.-



Por medio del presente escrito manifiesto que no se genera el Formato de Indicadores de Postura Fiscal, en virtud de que en el Artículo 53 de la Ley General de Contabilidad Gubernamental se establece la obligación de presentar este formato únicamente para el Gobierno Federal y las entidades federativas, por lo tanto, no se incorporó dicho estado en la Cuenta Pública 2020.

ATENTAMENTE
VICTORIA DE DURANGO, DGO. 06 DE FEBRO DEL 2021.

C.P. Y M.I. ERIKA ROSA HERNANDEZ
DIRECTORA MUNICIPAL DE ADMINISTRACIÓN Y FINANZAS



c.c.p. C.P. Silvia Ocañas Ayala. Subdirectora de Contabilidad y Evaluación de la Información.
c.c.p. Archivo.
ERH/SO/da



MUNICIPIO DE DURANGO
Indicadores de Postura Fiscal
Del 01 de enero al 31 de diciembre de 2020

Concepto	Estimado	Devengado	Pagado ³
I. Ingresos Presupuestarios (I=1+2)			
1. Ingresos del Gobierno de la Entidad Federativa ¹			
2. Ingresos del Sector Paraestatal ¹			
II. Egresos Presupuestarios (II=3+4)			
3. Egresos del Gobierno de la Entidad Federativa ²			
4. Egresos del Sector Paraestatal ²			
III. Balance Presupuestario (Superávit o Déficit) (III = I - II)			

Concepto	Estimado	Devengado	Pagado ³
III. Balance presupuestario (Superávit o Déficit)			
IV. Intereses, Comisiones y Gastos de la Deuda			
V. Balance Primario (Superávit o Déficit) (V= III - IV)			

Concepto	Estimado	Devengado	Pagado ³
A. Financiamiento			
B. Amortización de la deuda			
C. Endeudamiento ó desendeudamiento (C = A - B)			

¹ Los ingresos que se presentan son los ingresos presupuestarios totales sin incluir los ingresos por financiamientos. Los Ingresos del Gobierno de la Entidad Federativa corresponden a los del Poder Ejecutivo, Legislativo y Judicial que se presentan son los egresos presupuestarios totales sin incluir los egresos por amortización. Los egresos del Gobierno de la Entidad Federativa corresponden a los del Poder Ejecutivo, Legislativo, Judicial y Órganos Autónomos.

³ Para Ingresos se reportan los ingresos recaudados; para egresos se reportan los egresos pagados



Durango, Dgo. • 618 13/ 8052

C.P. 34030

Fracc. San Ignacio

Blvd. Luis Donaldo Colosio No. 200

ease

ESTADO DE AUDITORIA SUPERIOR DEL ESTADO DE DURANGO

22 FEB. 2021
15:35
RECIBIDO

OFICIO DMAyF No. 3054 /2020
ASUNTO: Programas y Proyectos de Inversión

**C.P. FRANCISCO JAVIER GUEVARA MORALES
AUDITOR SUPERIOR DEL ESTADO
PRESENTE.-**

Por medio del presente escrito manifiesto que el Programa Anual de Trabajo se encuentran publicados en la página, <http://transparencia.municipiodurango.gob.mx/CONAC/19-3>, adicionalmente se incluye la información en archivo digital CD para dar cumplimiento a lo establecido en el Artículo 48 en correlación con el artículo 46 de la Ley General de Contabilidad Gubernamental.

Victoria de Durango, Dgo., a 31 de enero de 2021

ATENTAMENTE

CP Y MI ERIKA RUIZ HERNANDEZ
DIRECTORA MUNICIPAL DE ADMINISTRACIÓN Y FINANZAS

c.c.p. C.P y MI SILVIA OCAÑAS AYALA. Subdirectora de Contabilidad y Evaluación de la Información
c.c.p. Archivo
ERH/SOA/dam



Programa Anual de Trabajo

DOS MIL VEINTE

Administración Municipal



Avance Anual
(Enero - Diciembre 2020)

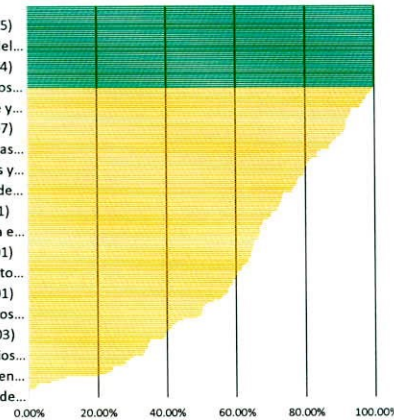
Programas y Proyectos



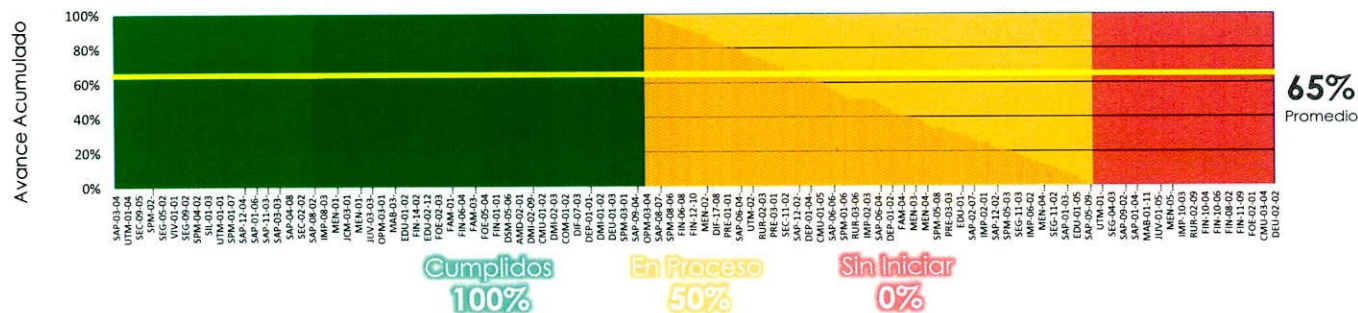
Metas Programadas



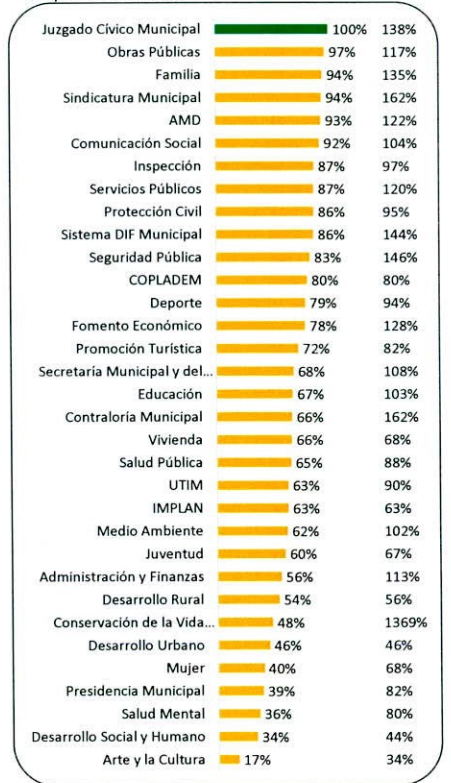
- Programa de Fortalecimiento Institucional (OPM-05)
- Medios de Defensa de los Particulares del...
- Programa Anual de Trabajo (IMP-04)
- Entrega de Apoyos Alimentarios a Sujetos...
- Mantenimiento Integral a la Red de Agua Potable y...
- Hospital Municipal Veterinario (SAP-07)
- Inspeccionar y Vigilar las Actividades Económicas...
- Programa de Electrificación en Áreas Rurales y...
- Sistemas de Gestión de Calidad y Sistemas de...
- Cabildo (SEC-11)
- Ciudadanía Informada, Orientada, Prevenida e...
- Activación para Todos (DEP-01)
- Fortalecimiento de la Capacidad de Afrontamiento...
- Mejoramiento de la Calidad Educativa (EDU-01)
- Atención al Visitante a través de los Servicios...
- Juntos Hacemos Buen Ambiente (MAB-03)
- Arte y Cultura para la Transformación en Espacios...
- Difusión del Patrimonio cultural del Municipio en...
- Banco Municipal de Programas y Proyectos de...



Indicadores de Seguimiento



Dependencias



Programa Anual de Trabajo

DOS MIL VEINTE

Presidencia Municipal

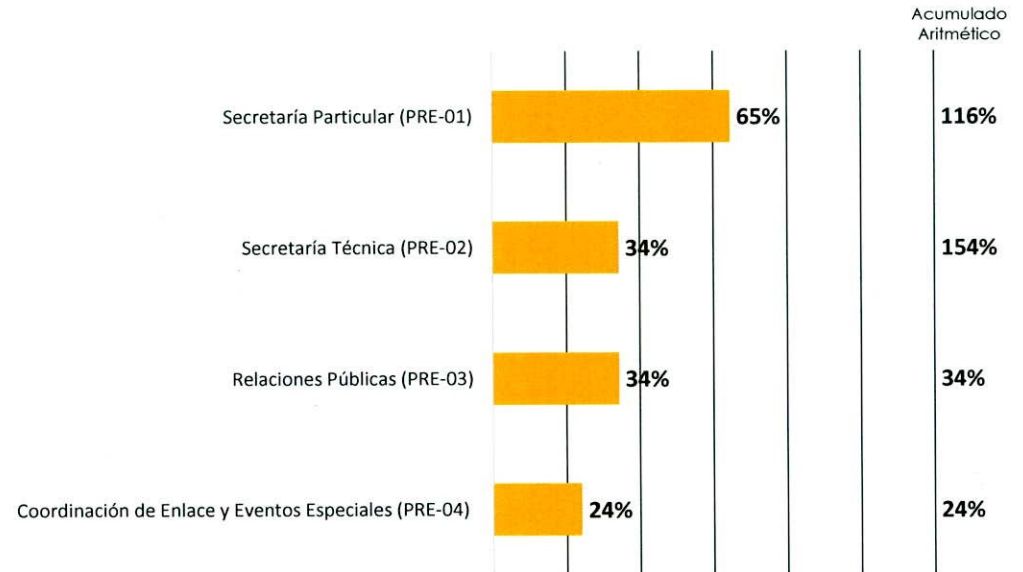


Avance Anual
(Enero - Diciembre 2020)

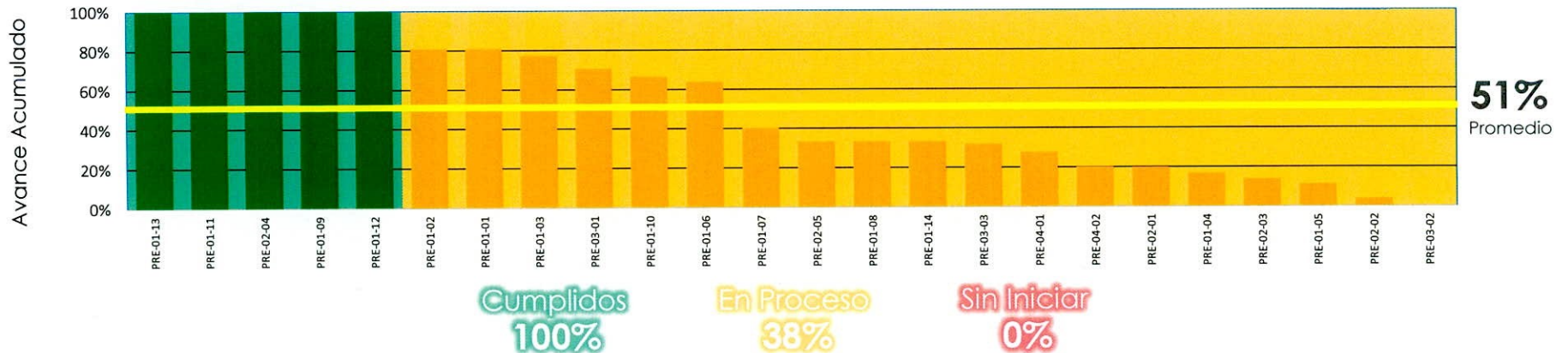
Programas y Proyectos



Metas Programadas



Indicadores de Seguimiento



Programa Anual de Trabajo

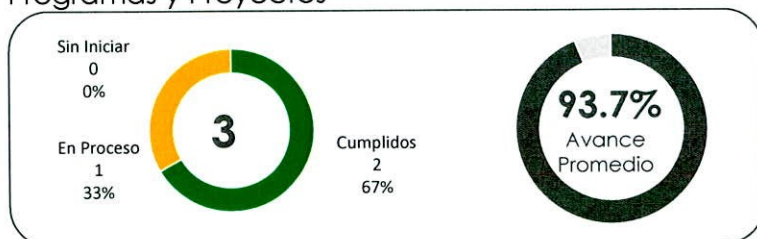
DOS MIL VEINTE

Sindicatura Municipal

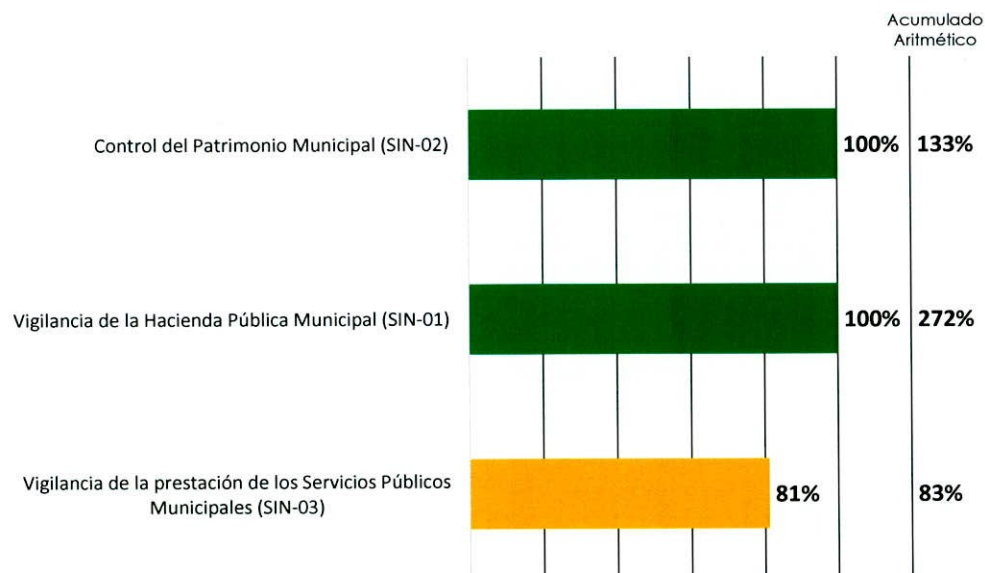


Avance Anual
(Enero - Diciembre 2020)

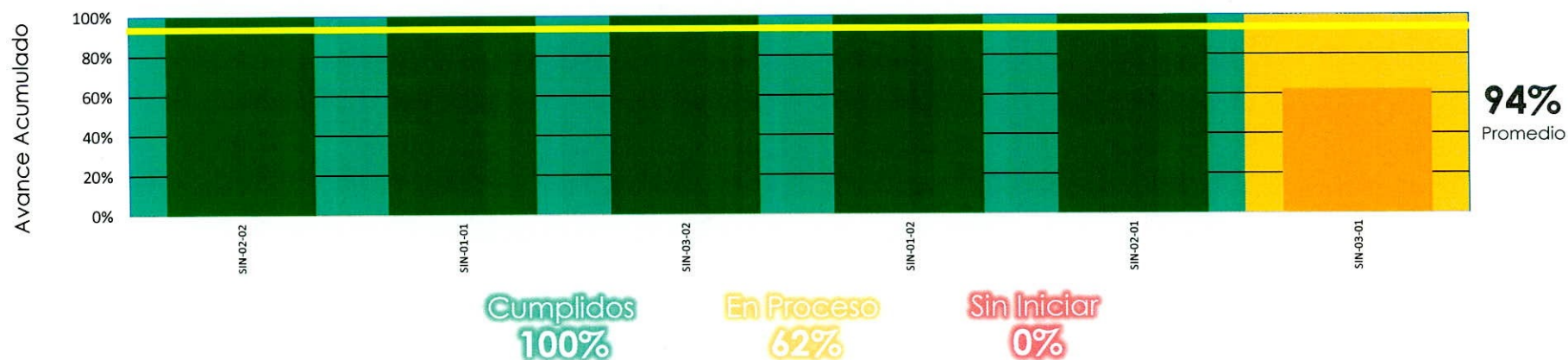
Programas y Proyectos



Metas Programadas



Indicadores de Seguimiento



Programa Anual de Trabajo

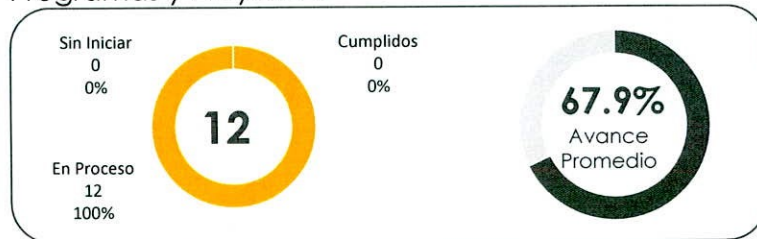
DOS MIL VEINTE

Secretaría Municipal y del Ayuntamiento

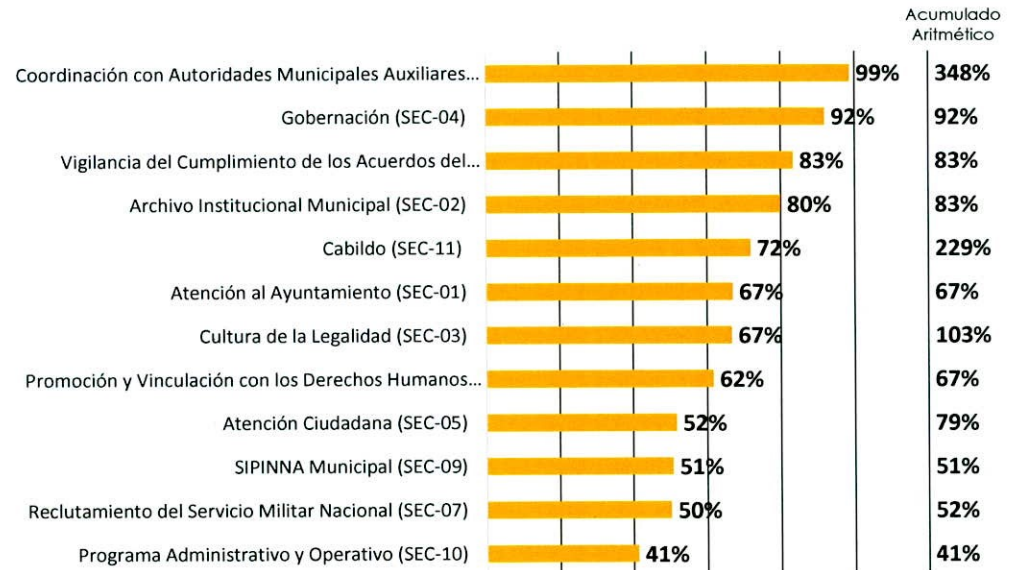


Avance Anual
(Enero - Diciembre 2020)

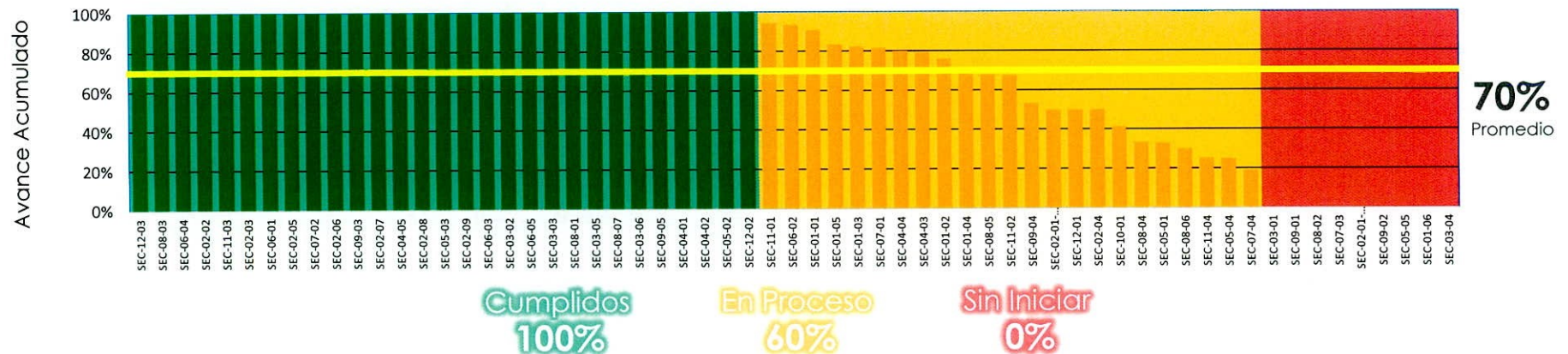
Programas y Proyectos



Metas Programadas



Indicadores de Seguimiento



Programa Anual de Trabajo

DOS MIL VEINTE



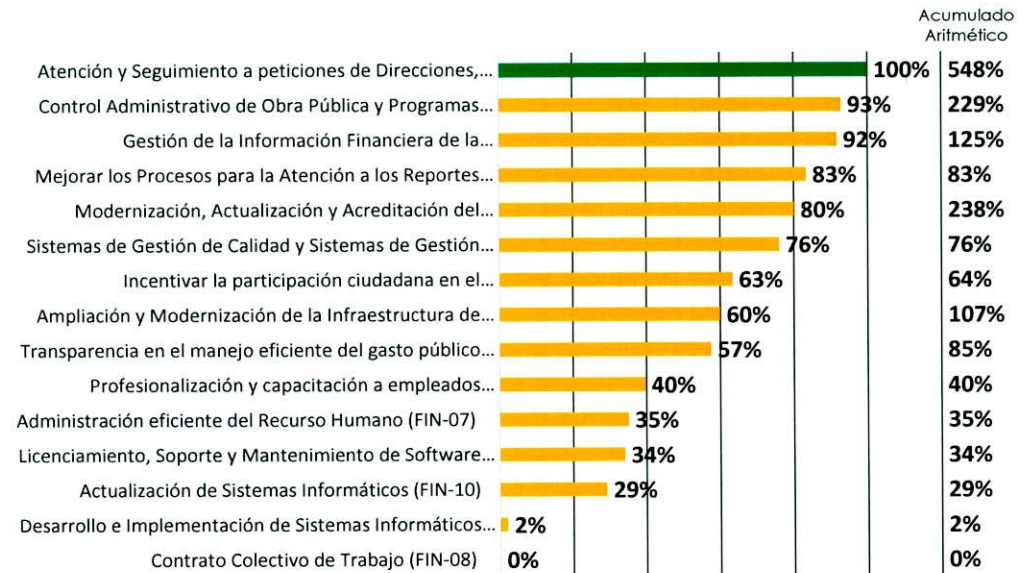
Dirección Municipal de Administración y Finanzas

Avance Anual
(Enero - Diciembre 2020)

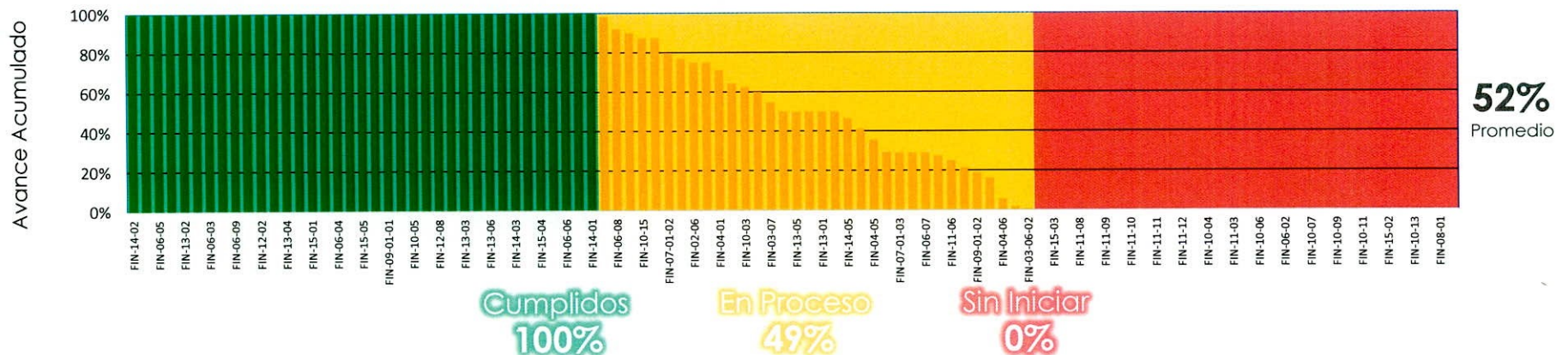
Programas y Proyectos



Metas Programadas



Indicadores de Seguimiento



Programa Anual de Trabajo

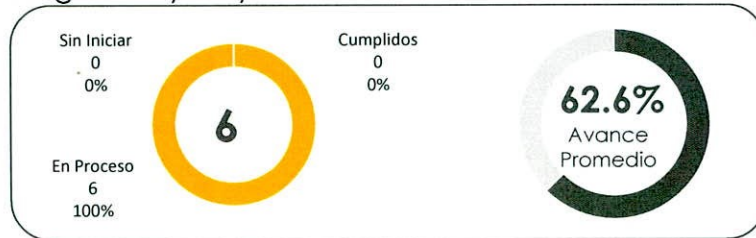
DOS MIL VEINTE



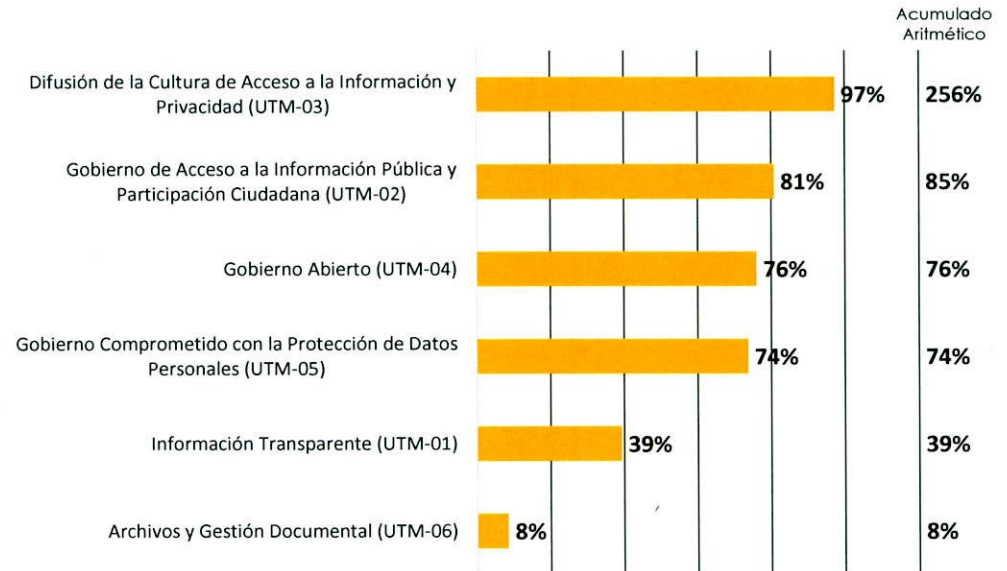
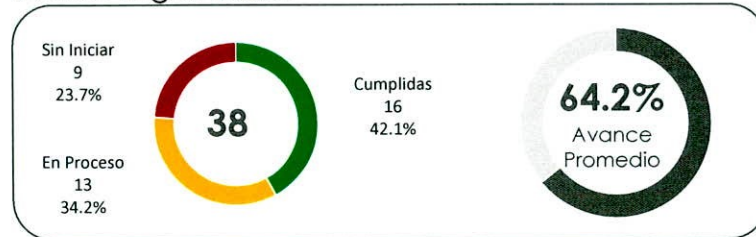
Unidad de Transparencia e Información Municipal

Avance Anual
(Enero - Diciembre 2020)

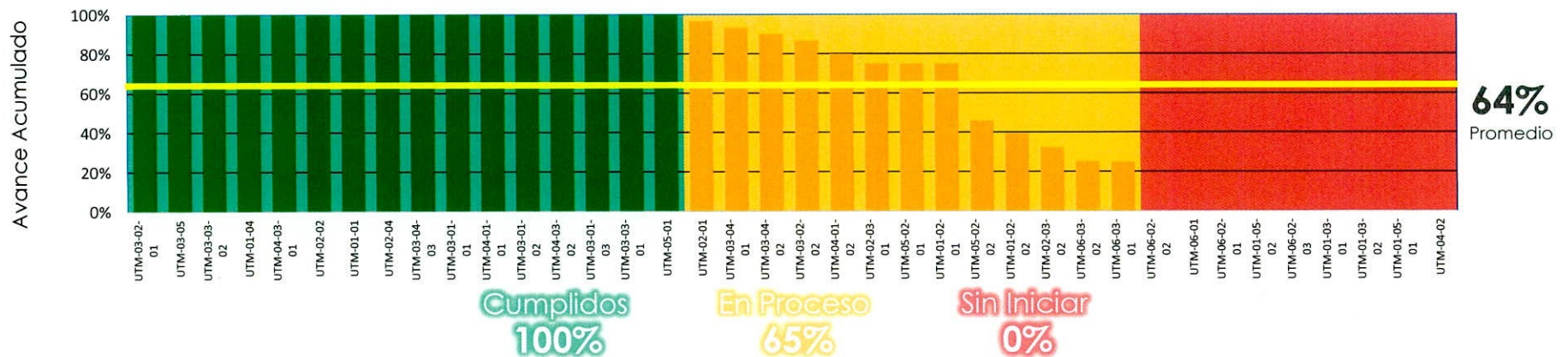
Programas y Proyectos



Metas Programadas



Indicadores de Seguimiento



Programa Anual de Trabajo

DOS MIL VEINTE

Comité de Planeación para el Desarrollo Municipal de Durango

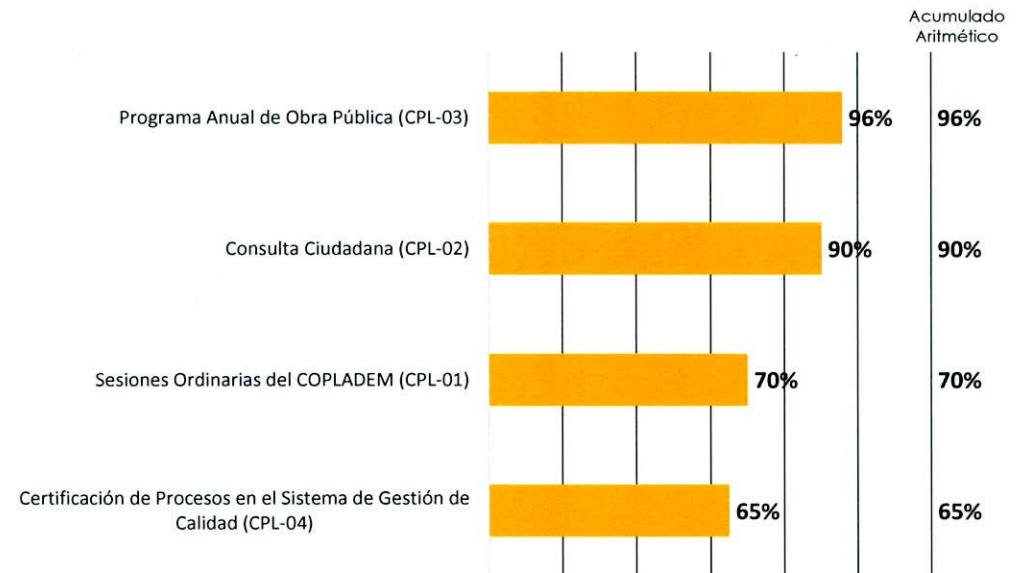


Avance Anual
(Enero - Diciembre 2020)

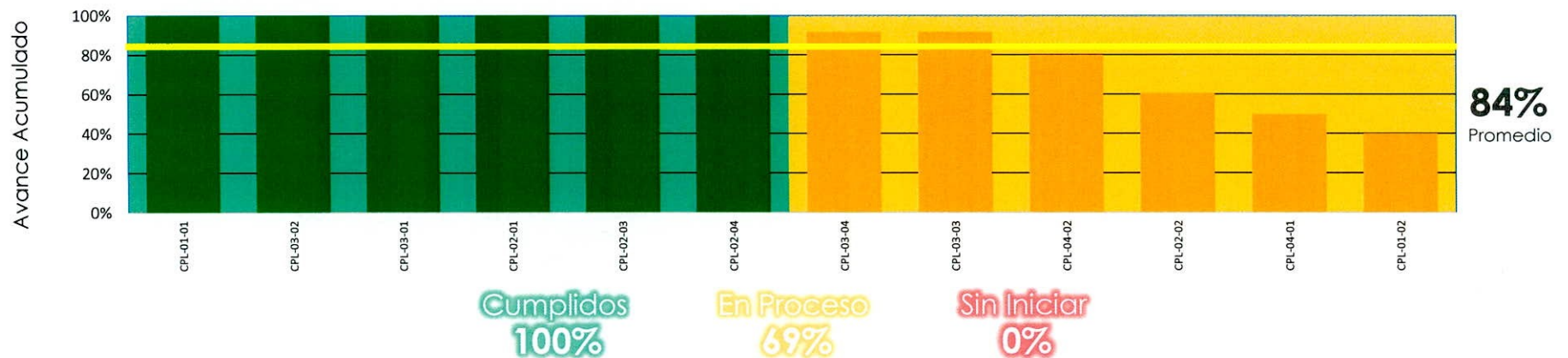
Programas y Proyectos



Metas Programadas



Indicadores de Seguimiento



Programa Anual de Trabajo

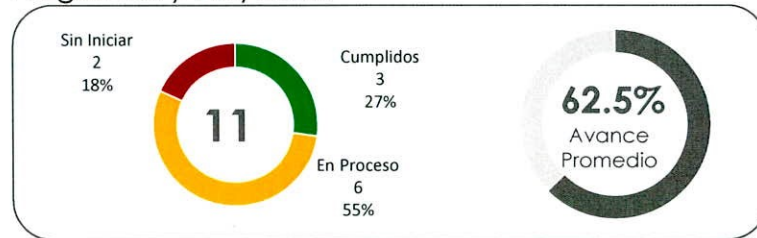
DOS MIL VEINTE

Instituto Municipal de Planeación de Durango

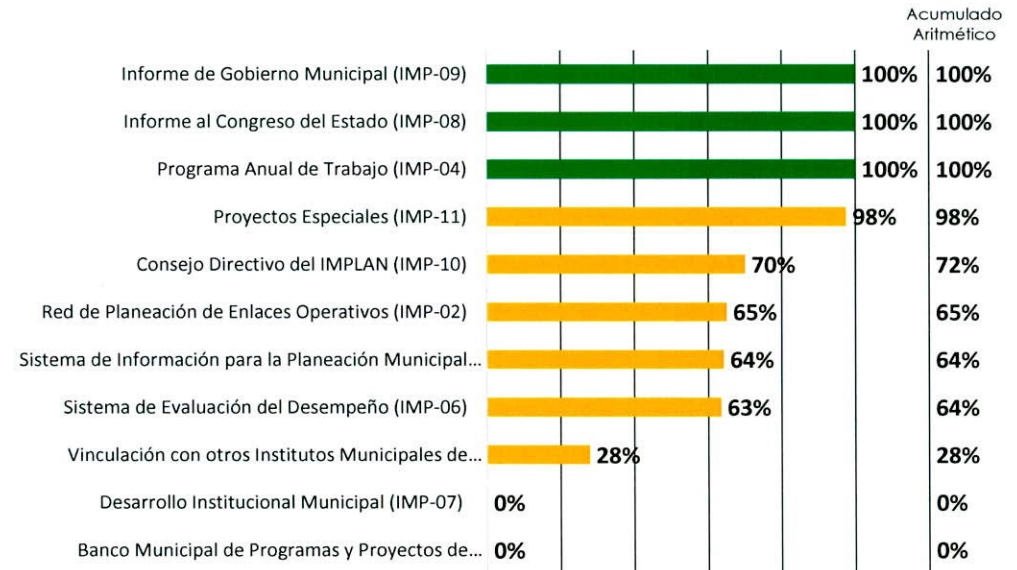


Avance Anual
(Enero - Diciembre 2020)

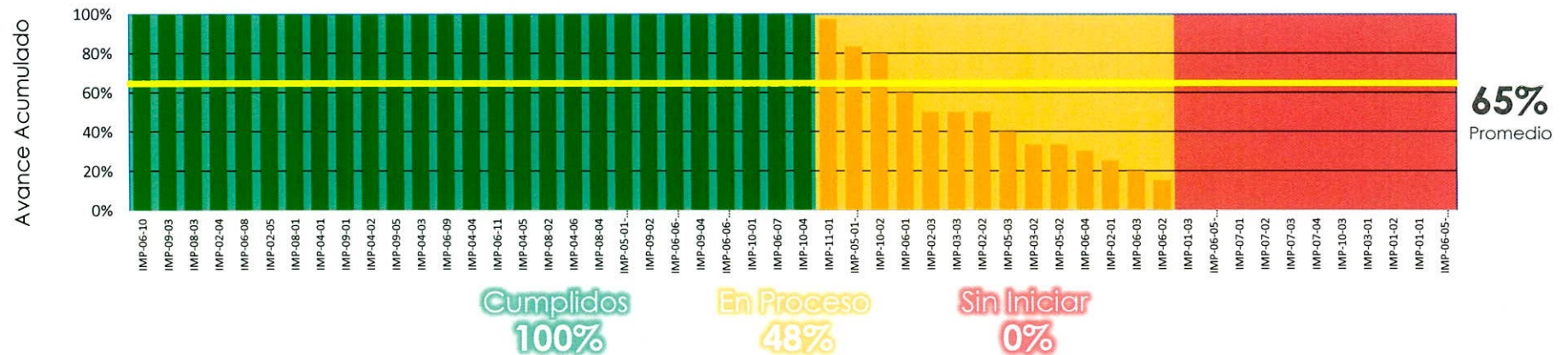
Programas y Proyectos



Metas Programadas



Indicadores de Seguimiento



Programa Anual de Trabajo

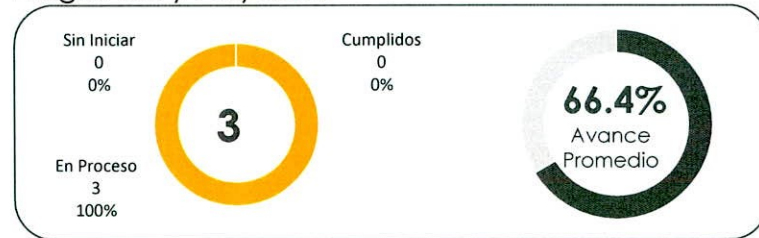
DOS MIL VEINTE

Contraloría Municipal

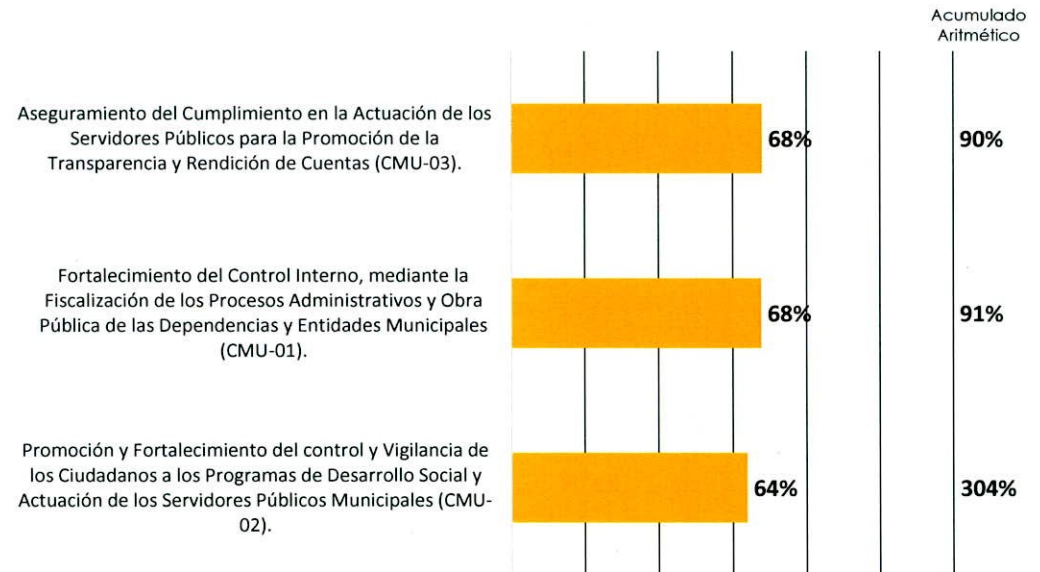
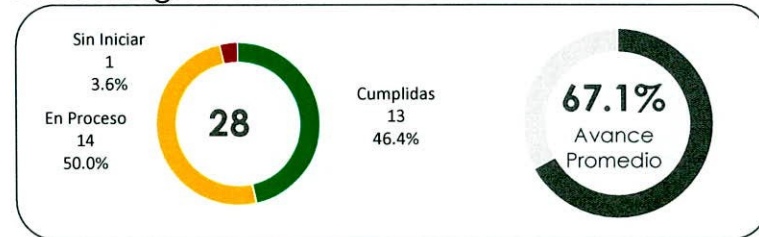


Avance Anual
(Enero - Diciembre 2020)

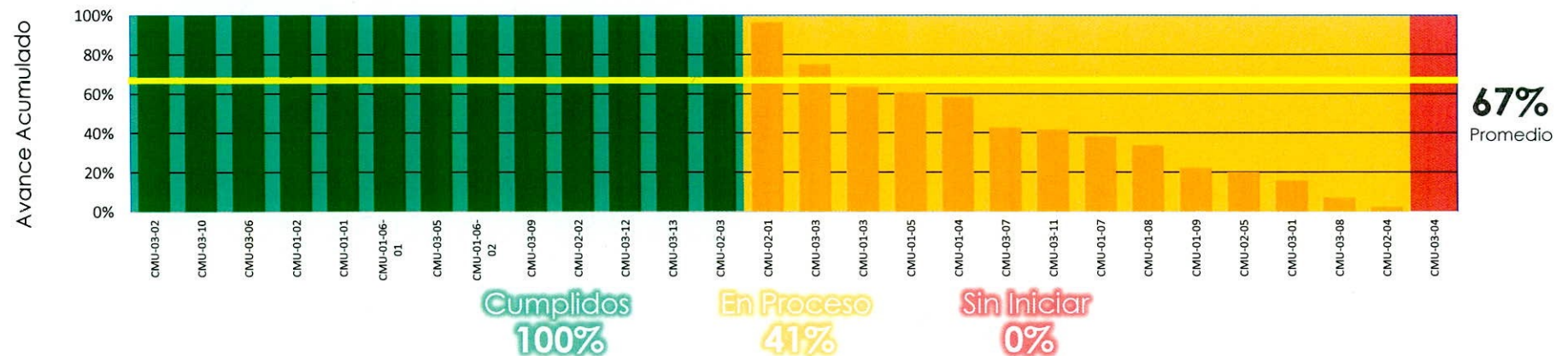
Programas y Proyectos



Metas Programadas



Indicadores de Seguimiento



Programa Anual de Trabajo

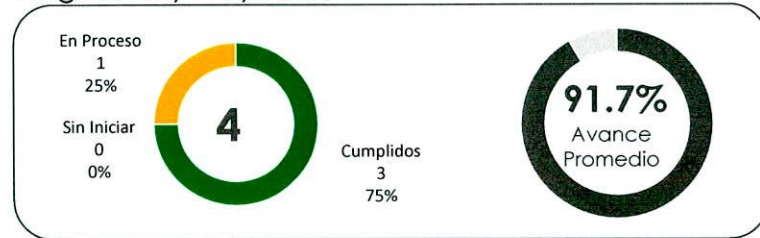
DOS MIL VEINTE



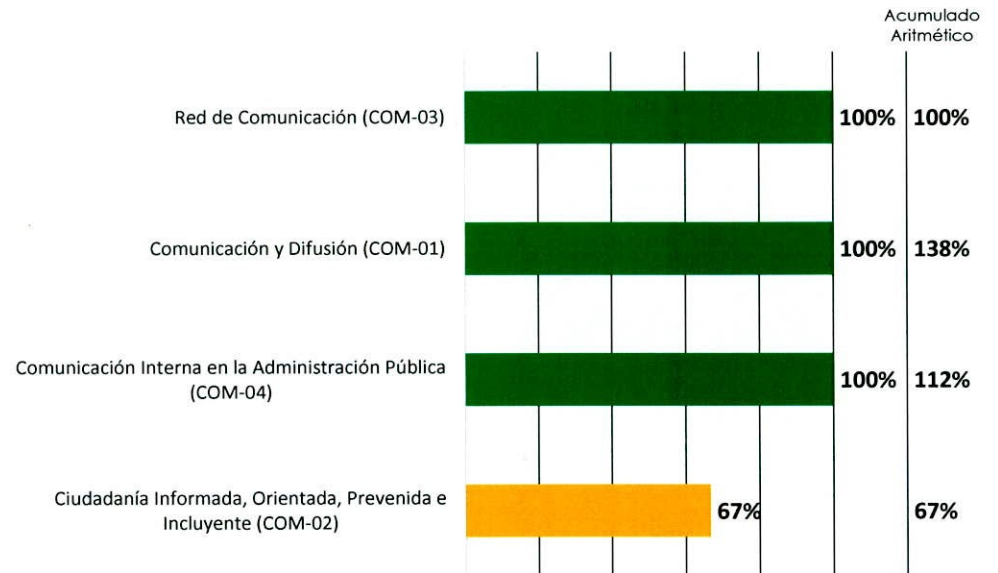
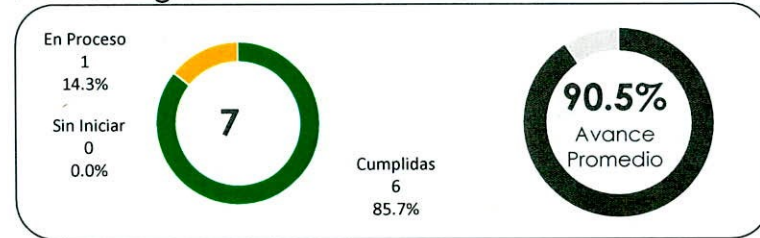
Dirección Municipal de Comunicación Social

Avance Anual
(Enero - Diciembre 2020)

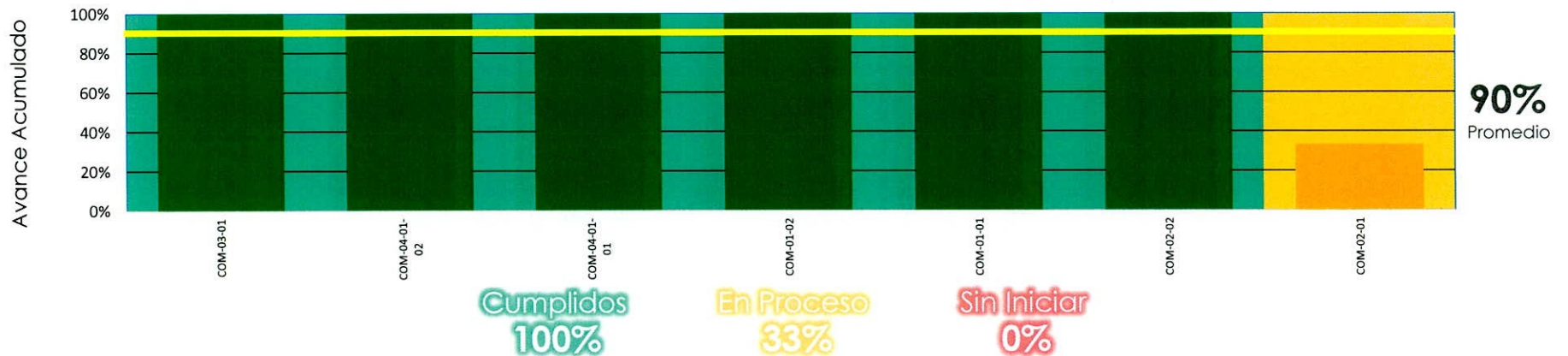
Programas y Proyectos



Metas Programadas



Indicadores de Seguimiento



Programa Anual de Trabajo

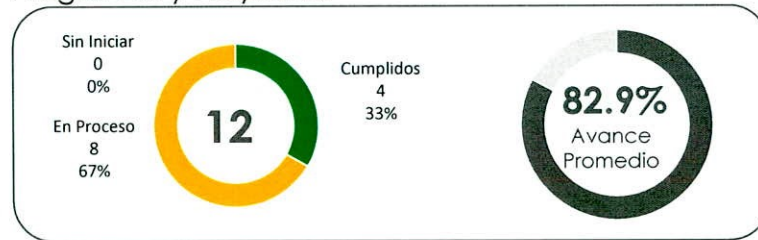
DOS MIL VEINTE

Dirección Municipal de Seguridad Pública

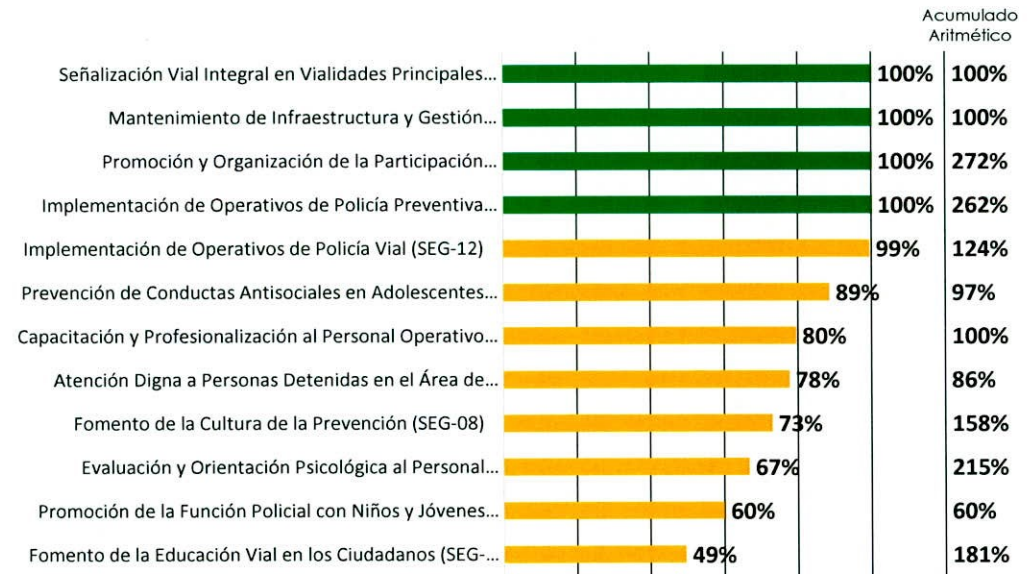
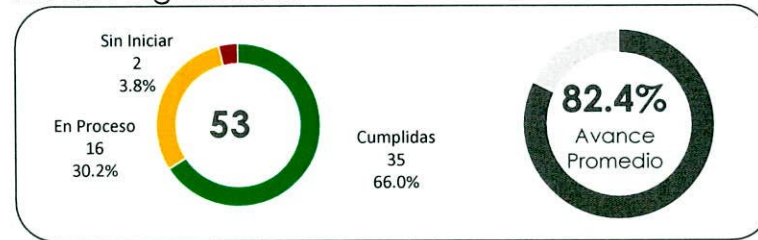


Avance Anual
(Enero - Diciembre 2020)

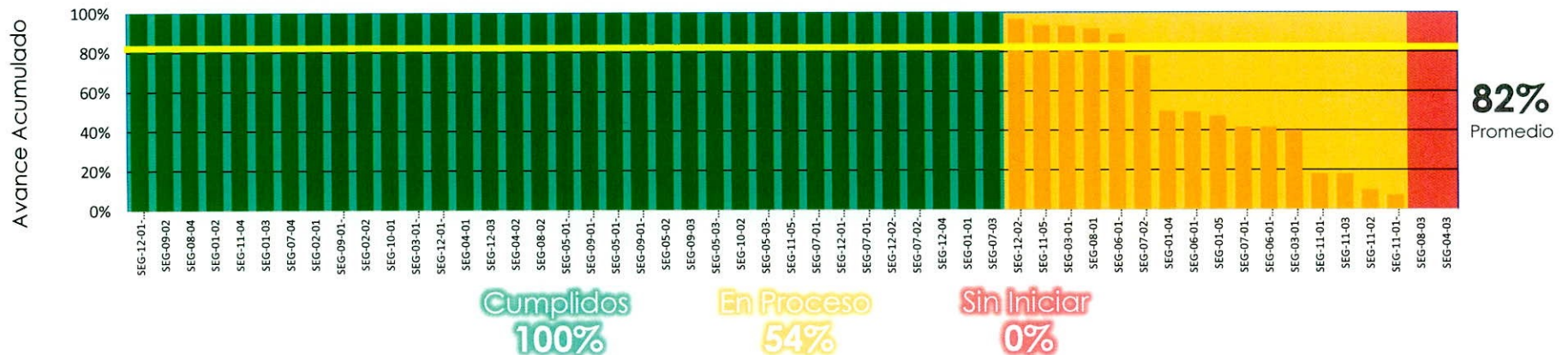
Programas y Proyectos



Metas Programadas



Indicadores de Seguimiento



Programa Anual de Trabajo

DOS MIL VEINTE

Juzgado Cívico Municipal

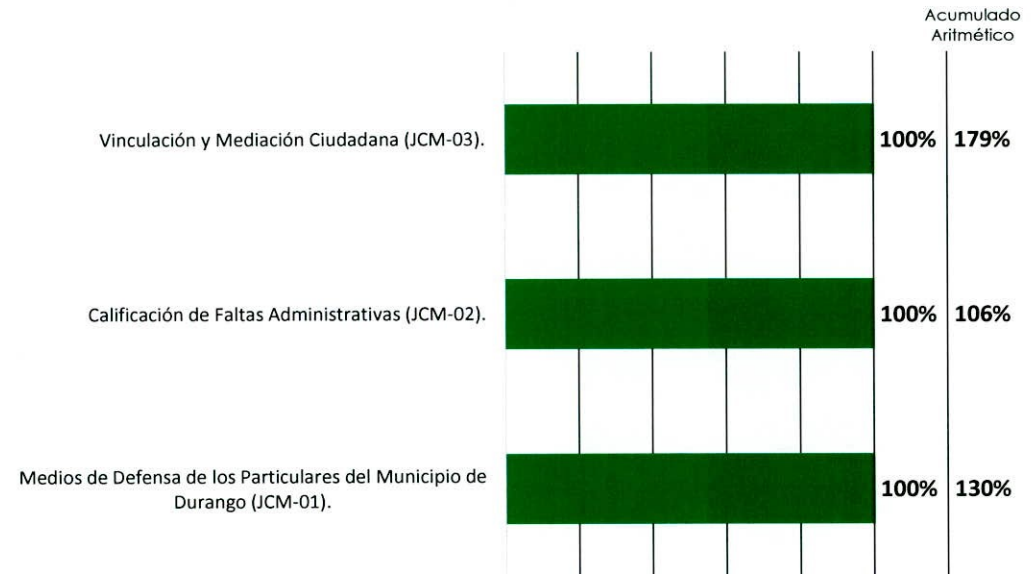
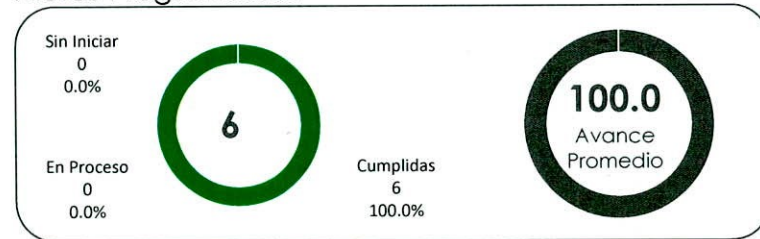


Avance Anual
(Enero - Diciembre 2020)

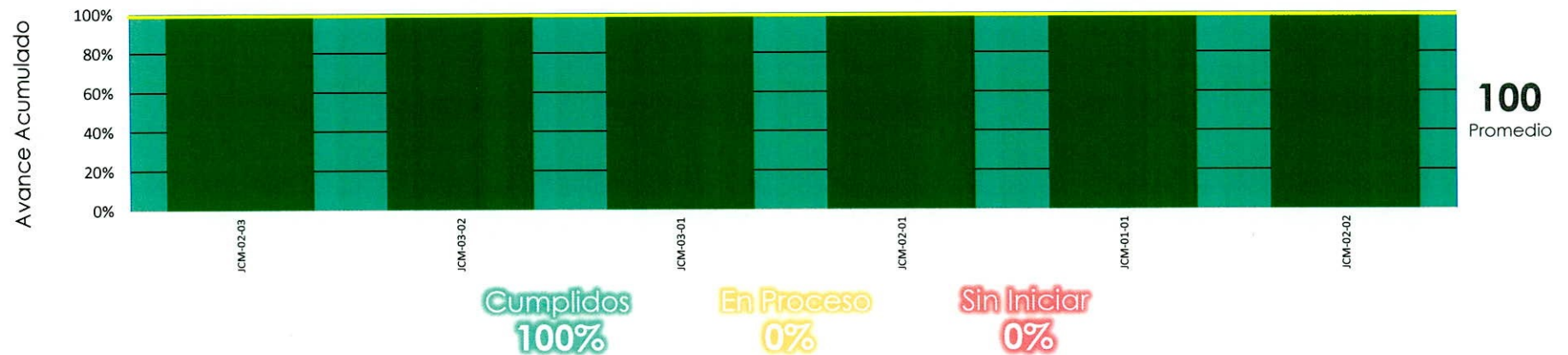
Programas y Proyectos



Metas Programadas



Indicadores de Seguimiento



Programa Anual de Trabajo

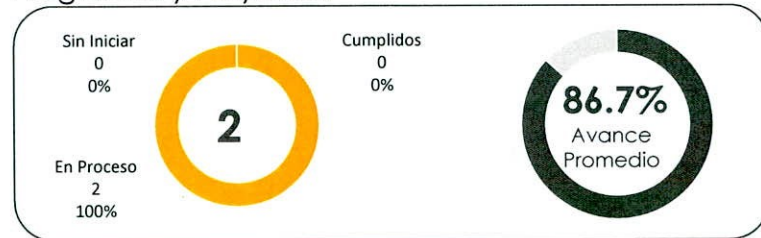
DOS MIL VEINTE

Dirección Municipal de Inspección

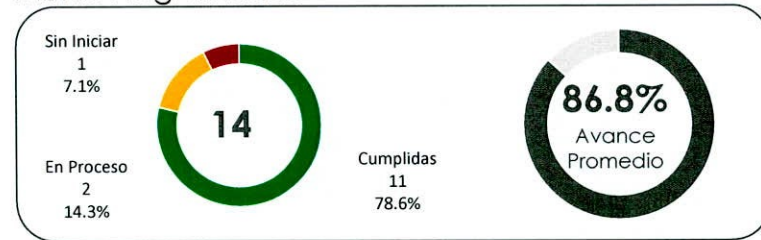


Avance Anual
(Enero - Diciembre 2020)

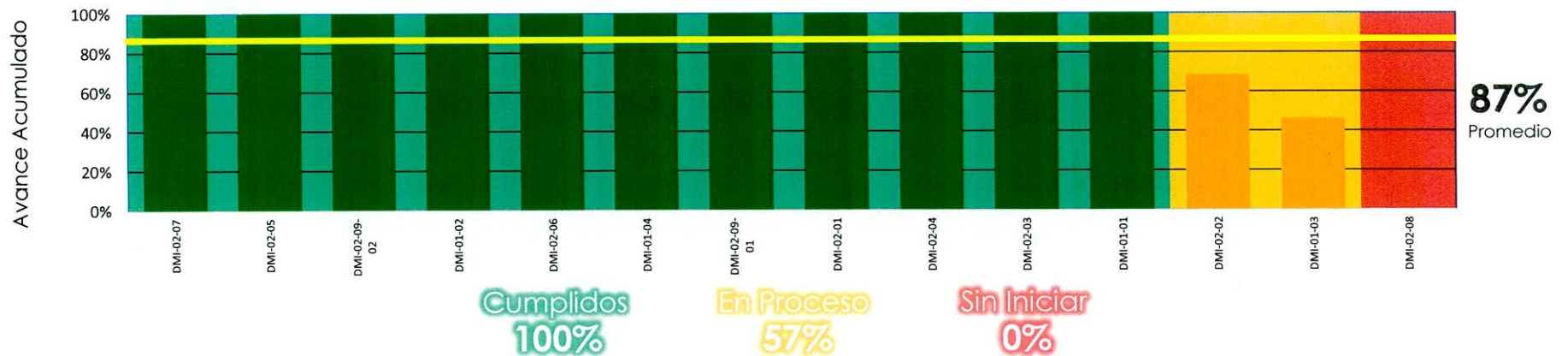
Programas y Proyectos



Metas Programadas



Indicadores de Seguimiento



Programa Anual de Trabajo

DOS MIL VEINTE

Dirección Municipal de Protección Civil


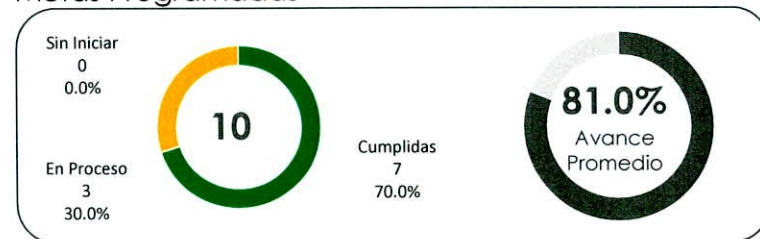


Avance Anual
(Enero - Diciembre 2020)

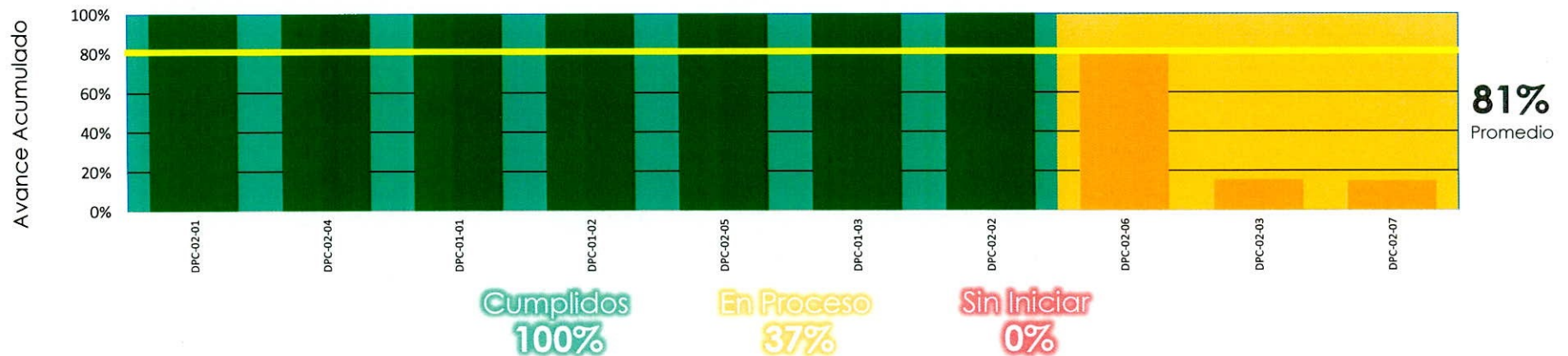
Programas y Proyectos



Metas Programadas



Indicadores de Seguimiento



Programa Anual de Trabajo

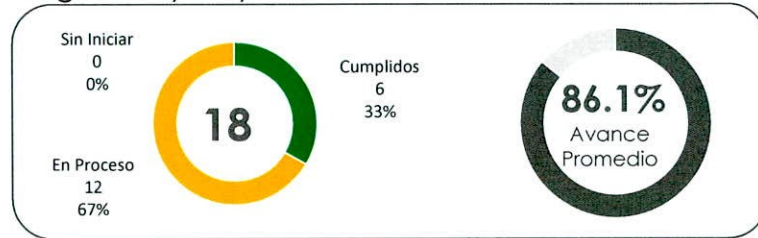
DOS MIL VEINTE



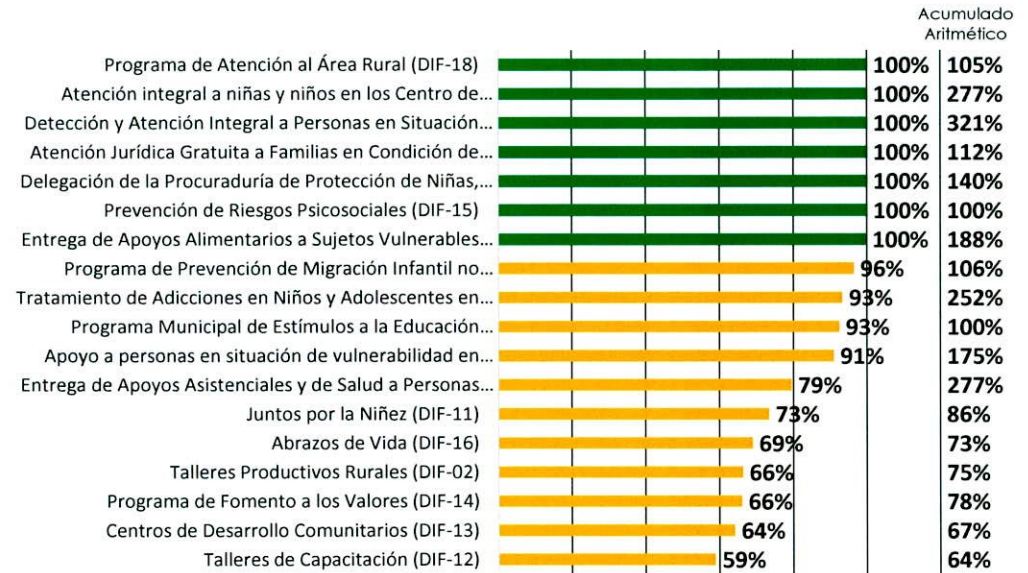
Sistema Municipal para el Desarrollo Integral de la Familia

Avance Anual
(Enero - Diciembre 2020)

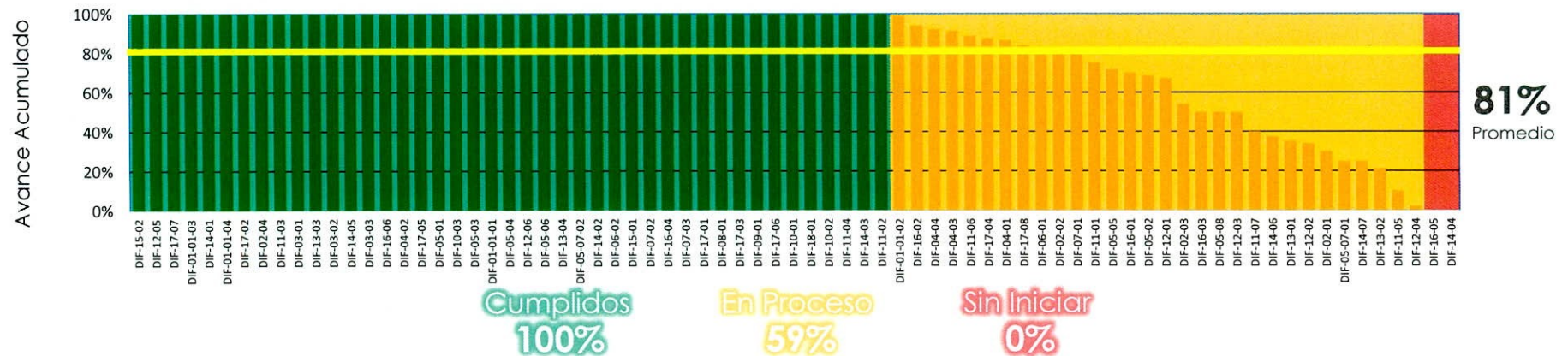
Programas y Proyectos



Metas Programadas



Indicadores de Seguimiento



Programa Anual de Trabajo

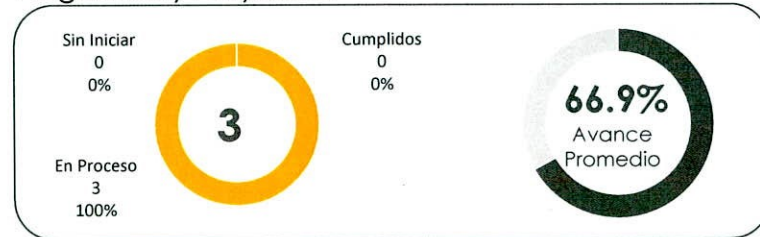
DOS MIL VEINTE

Dirección Municipal de Educación

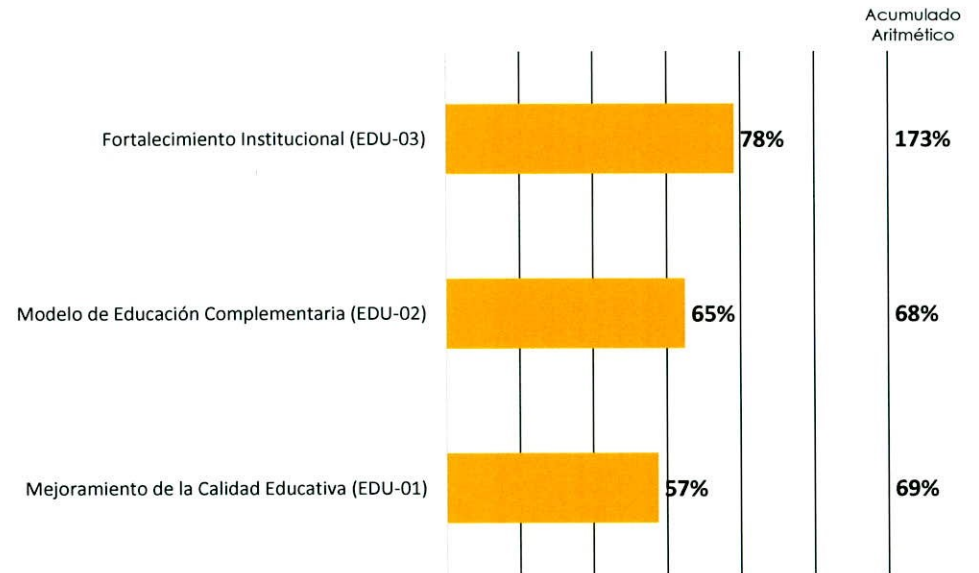


Avance Anual
(Enero - Diciembre 2020)

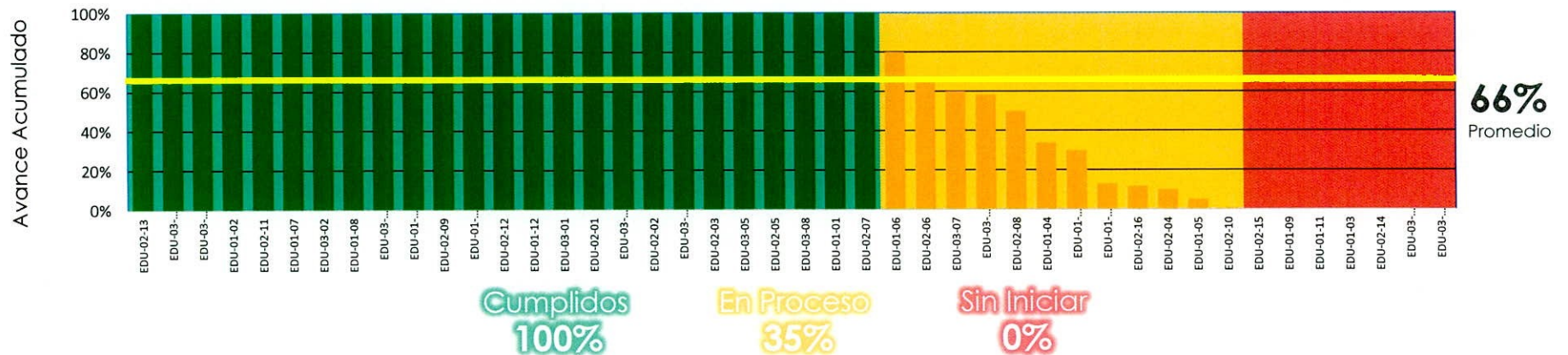
Programas y Proyectos



Metas Programadas



Indicadores de Seguimiento



Programa Anual de Trabajo

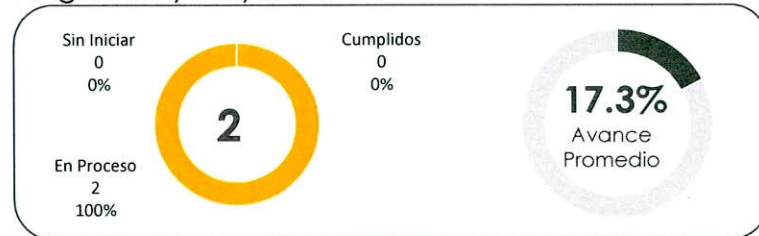
DOS MIL VEINTE

Instituto Municipal del Arte y la Cultura

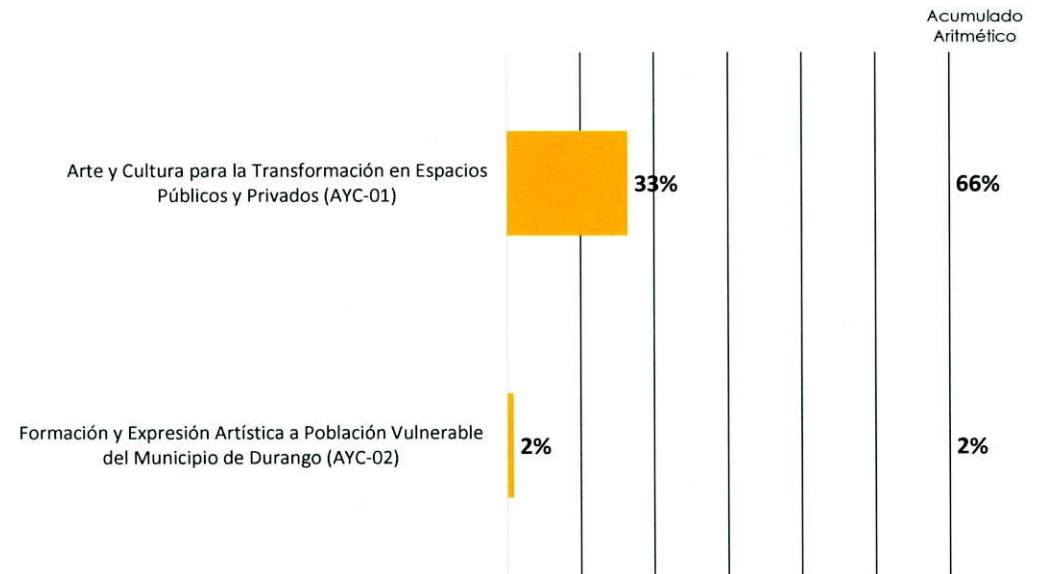


Avance Anual
(Enero - Diciembre 2020)

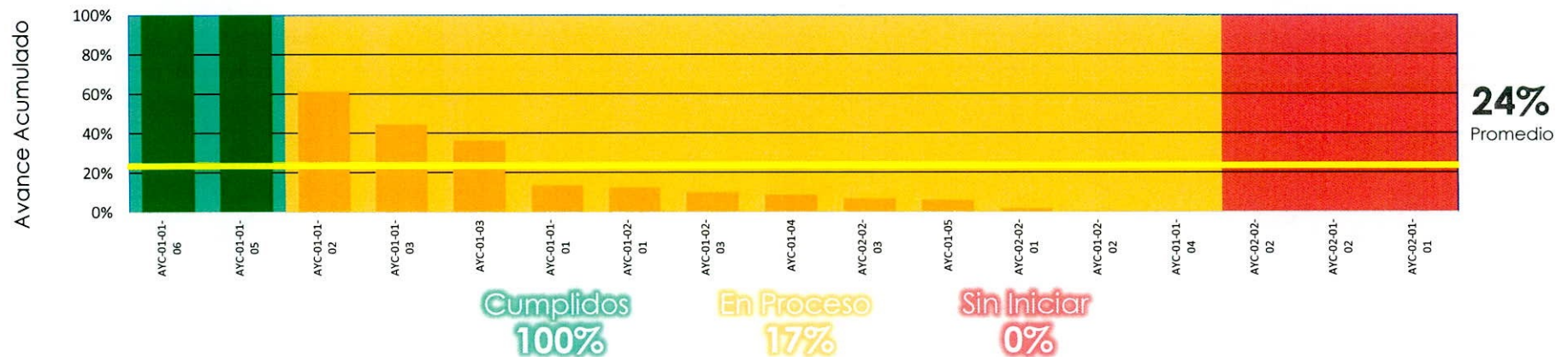
Programas y Proyectos



Metas Programadas



Indicadores de Seguimiento



Programa Anual de Trabajo

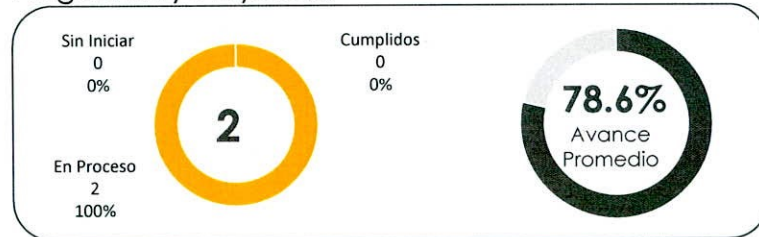
DOS MIL VEINTE

Instituto Municipal del Deporte

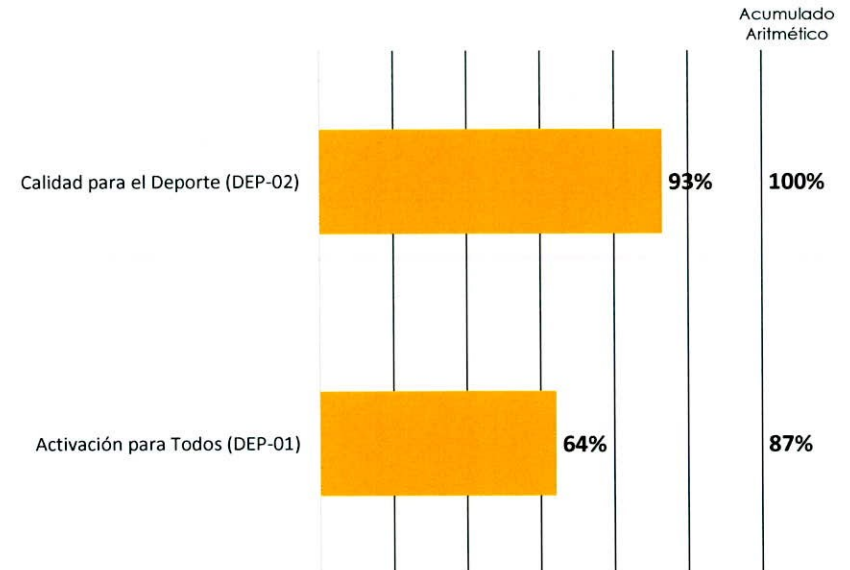


Avance Anual
(Enero - Diciembre 2020)

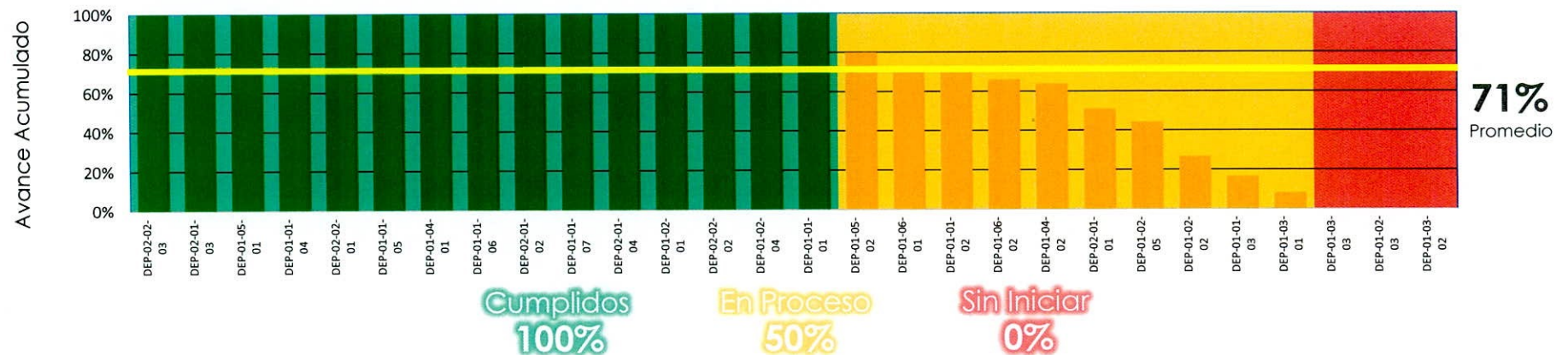
Programas y Proyectos



Metas Programadas



Indicadores de Seguimiento



Programa Anual de Trabajo

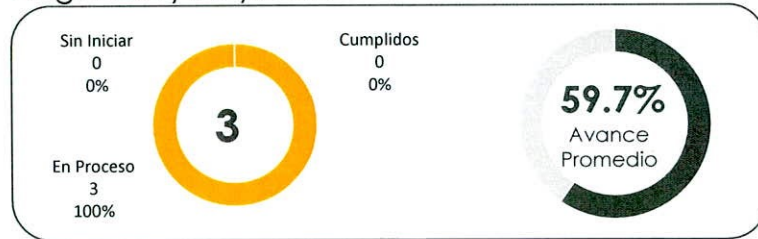
DOS MIL VEINTE

Instituto Municipal de la Juventud

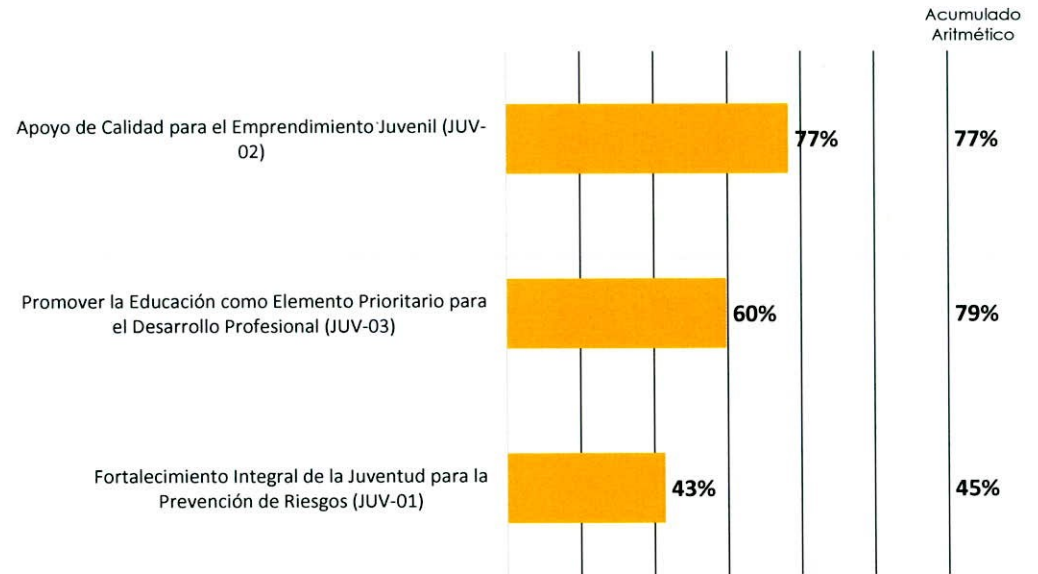
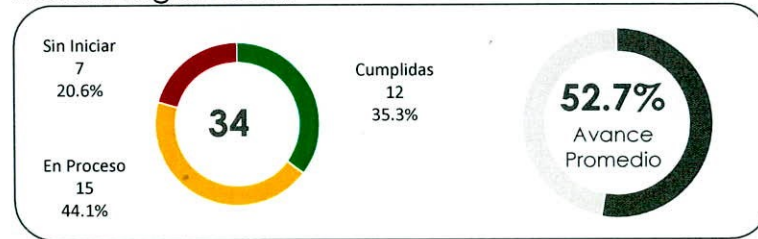


Avance Anual
(Enero - Diciembre 2020)

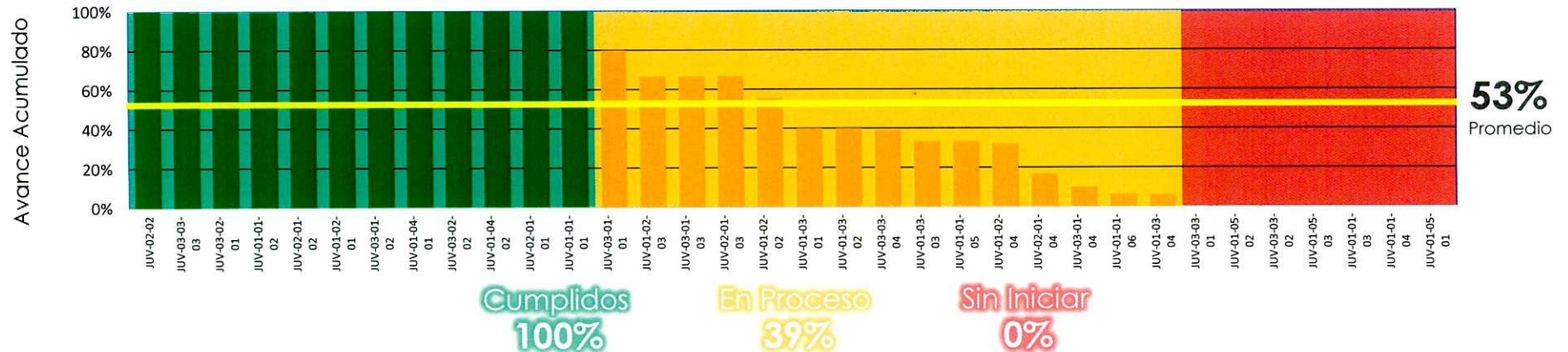
Programas y Proyectos



Metas Programadas



Indicadores de Seguimiento



Programa Anual de Trabajo

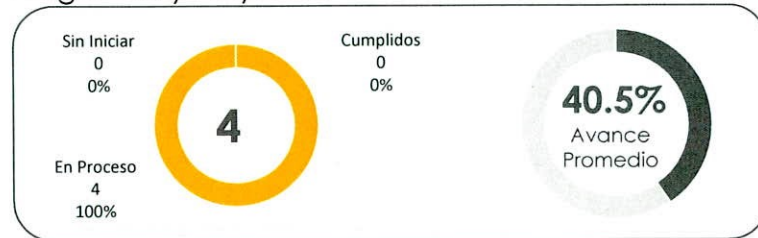
DOS MIL VEINTE

Instituto Municipal de la Mujer

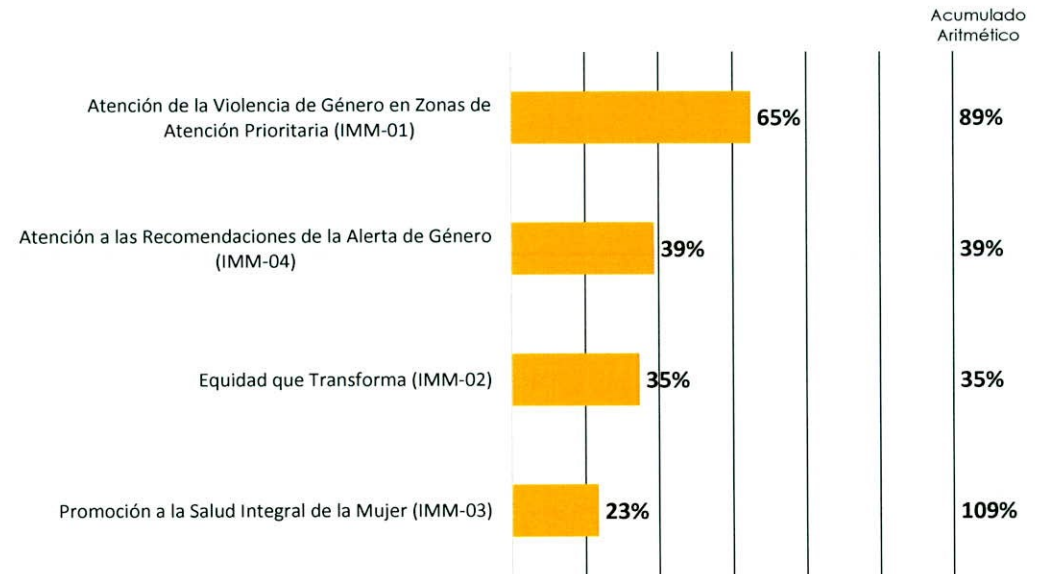
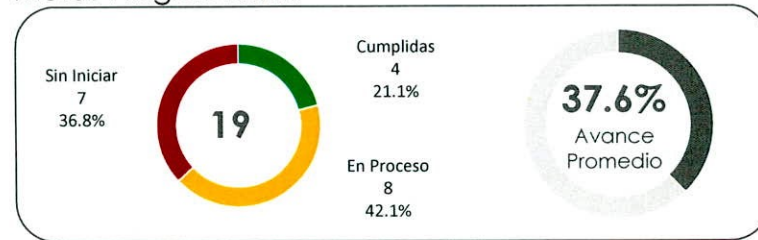


Avance Anual
(Enero - Diciembre 2020)

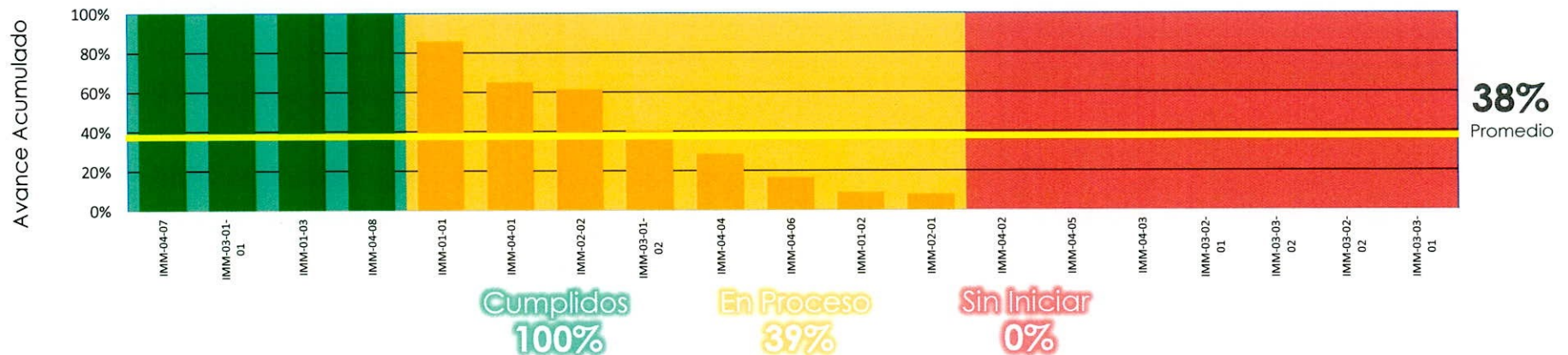
Programas y Proyectos



Metas Programadas



Indicadores de Seguimiento



Programa Anual de Trabajo

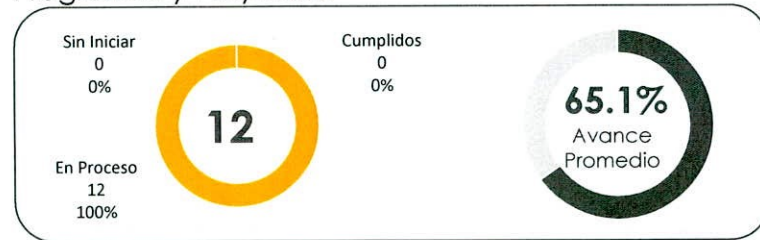
DOS MIL VEINTE



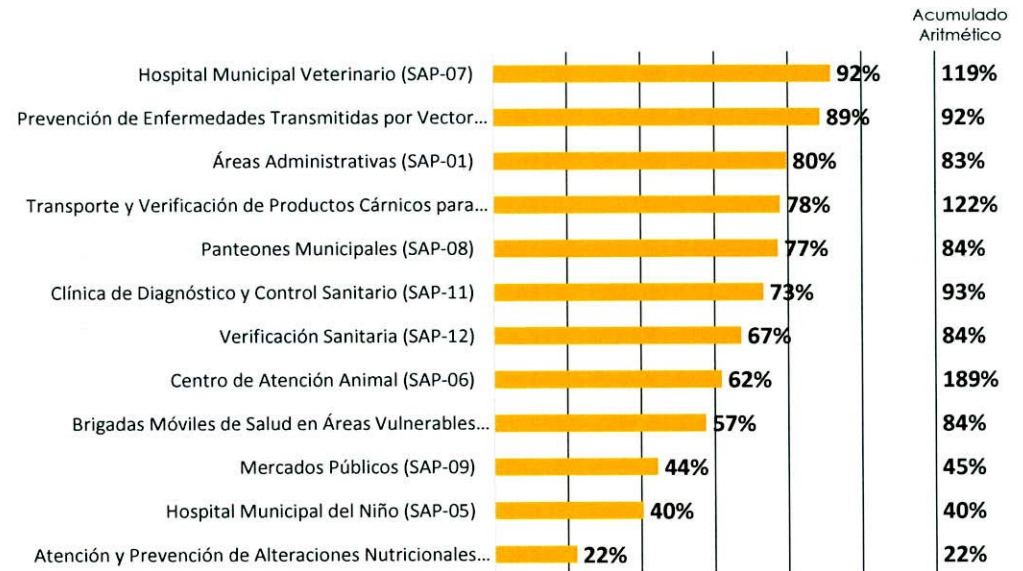
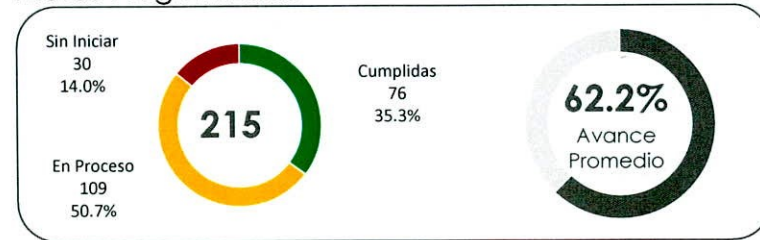
Dirección Municipal de Salud Pública

Avance Anual
(Enero - Diciembre 2020)

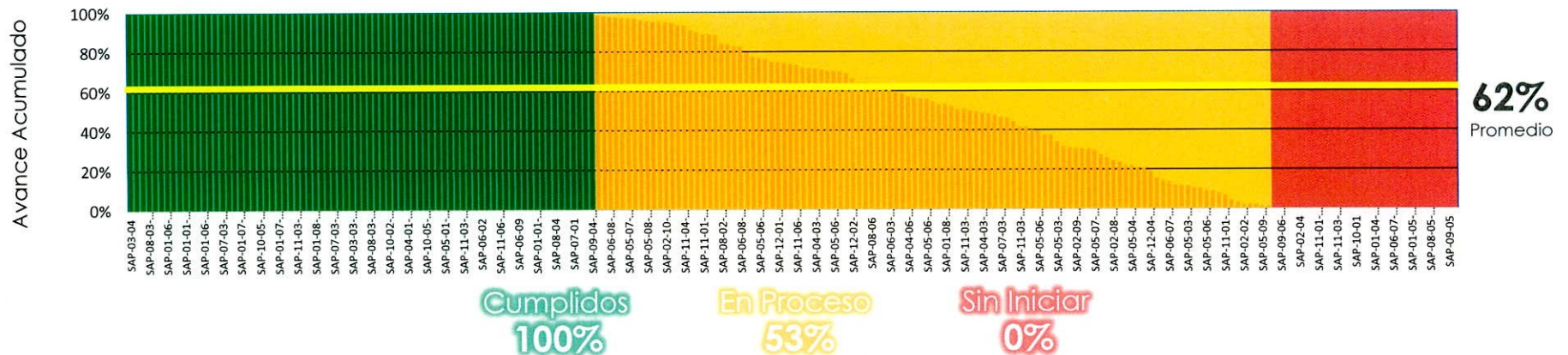
Programas y Proyectos



Metas Programadas



Indicadores de Seguimiento



Programa Anual de Trabajo

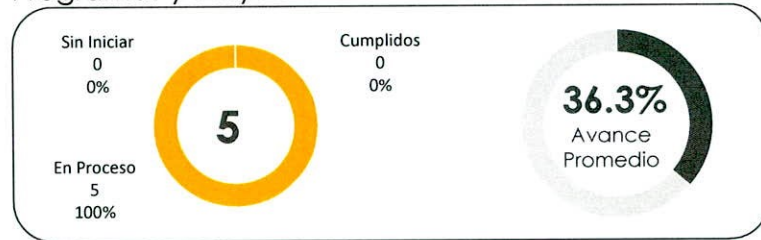
DOS MIL VEINTE

Instituto Municipal de Salud Mental

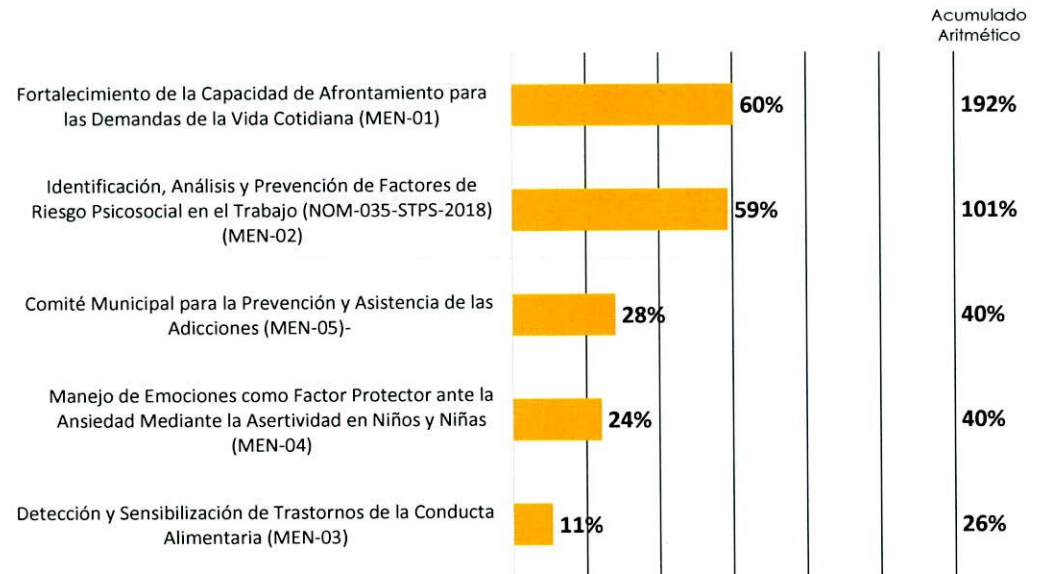
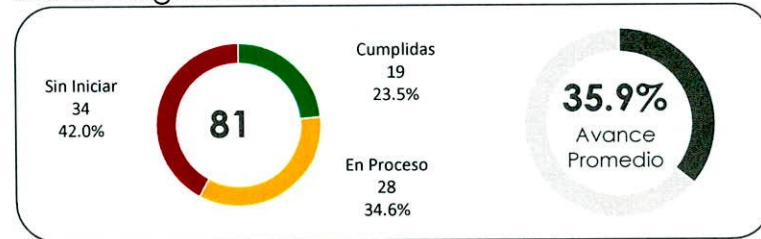


Avance Anual
(Enero - Diciembre 2020)

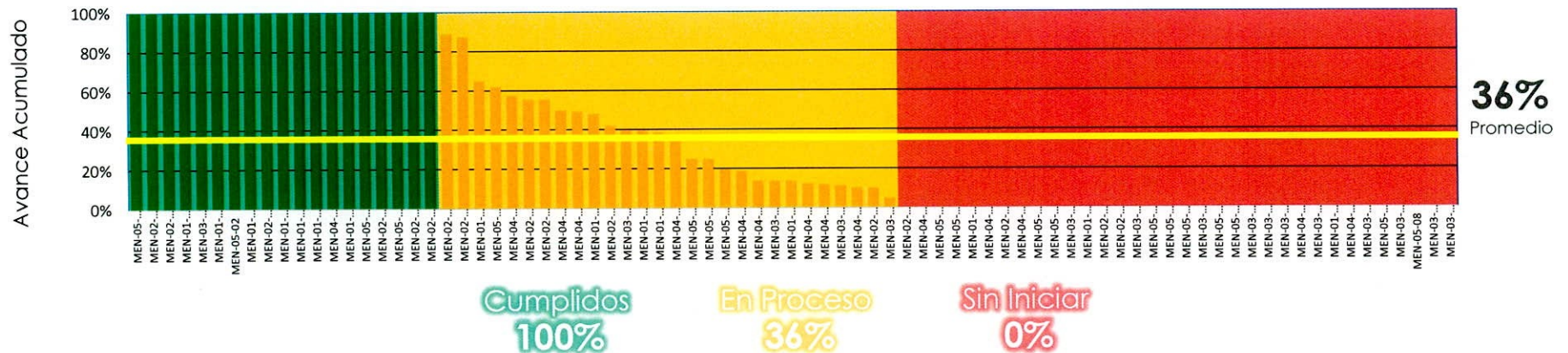
Programas y Proyectos



Metas Programadas



Indicadores de Seguimiento



Programa Anual de Trabajo

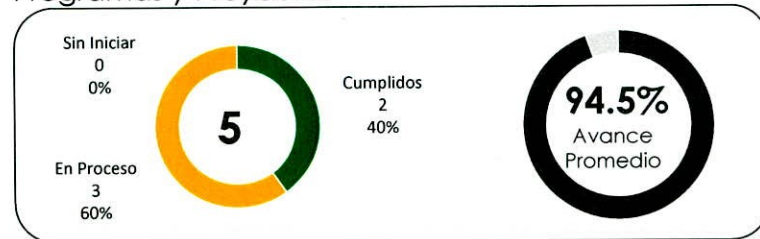
DOS MIL VEINTE

Instituto Municipal de la Familia

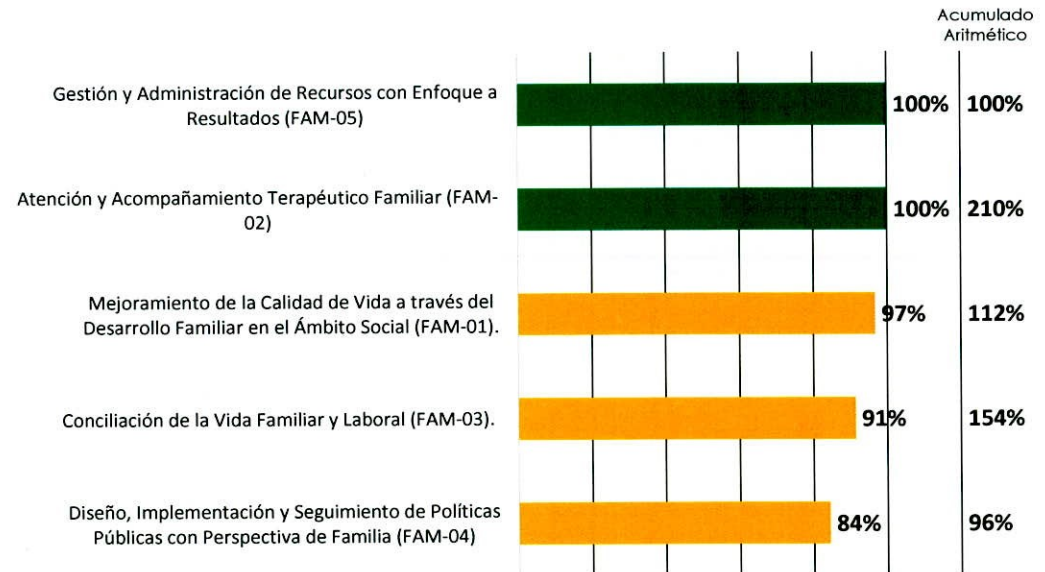
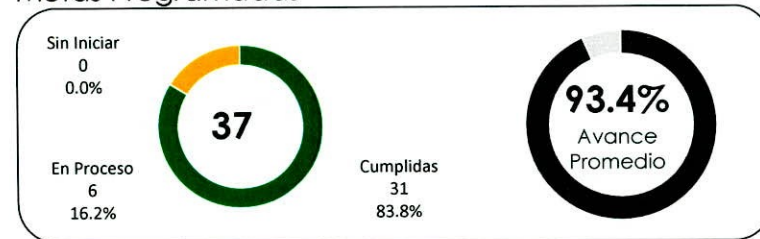


Avance Anual
(Enero - Diciembre 2020)

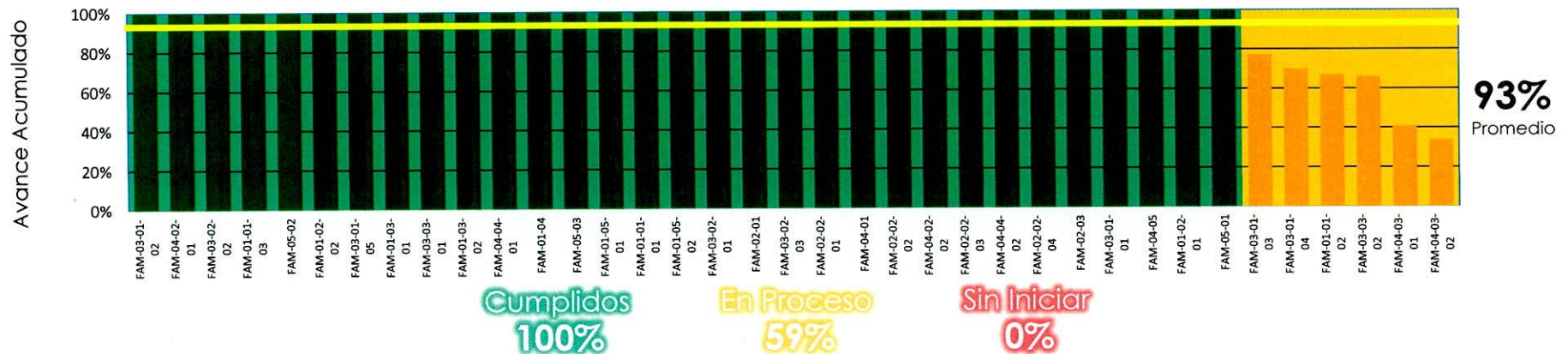
Programas y Proyectos



Metas Programadas



Indicadores de Seguimiento



Programa Anual de Trabajo

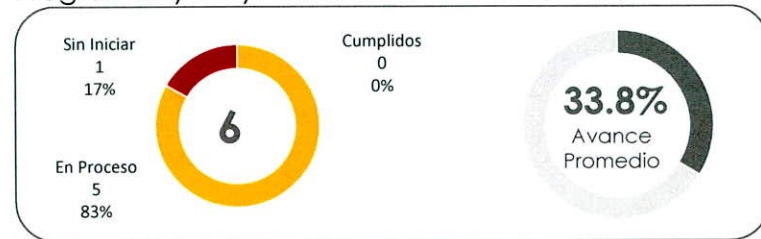
DOS MIL VEINTE

Dirección Municipal de Desarrollo Social y Humano

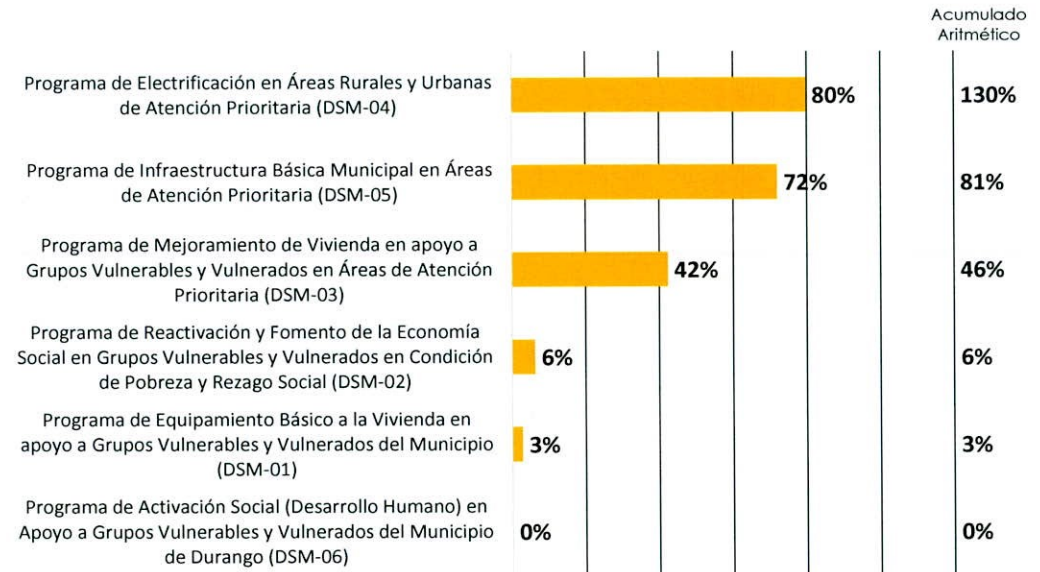


Avance Anual
(Enero - Diciembre 2020)

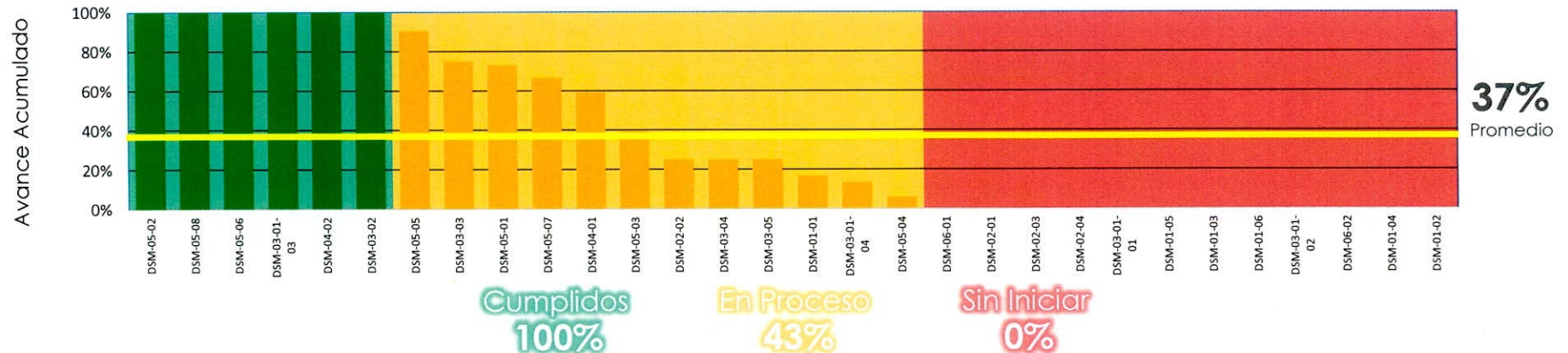
Programas y Proyectos



Metas Programadas



Indicadores de Seguimiento



Programa Anual de Trabajo

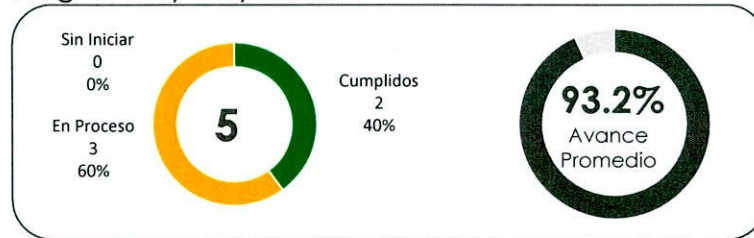
DOS MIL VEINTE

Aguas del Municipio de Durango

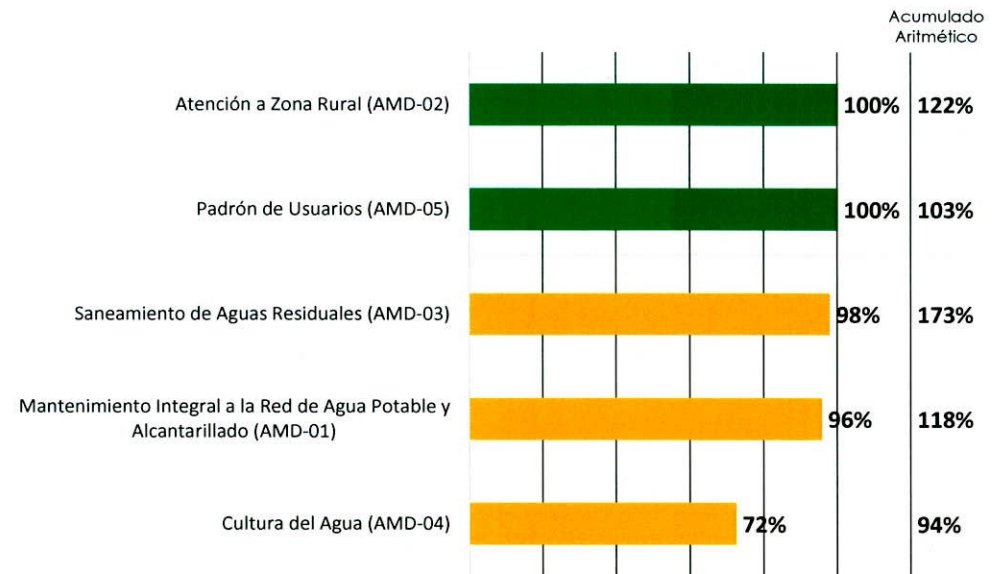


Avance Anual
(Enero - Diciembre 2020)

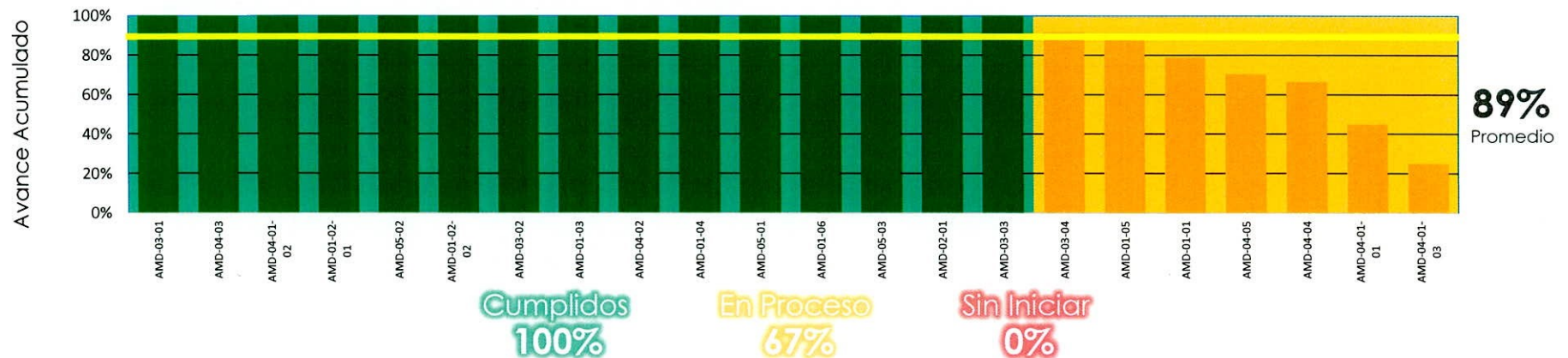
Programas y Proyectos



Metas Programadas



Indicadores de Seguimiento



Programa Anual de Trabajo

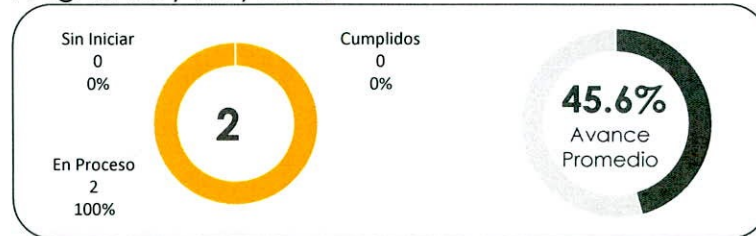
DOS MIL VEINTE

Dirección Municipal de Desarrollo Urbano

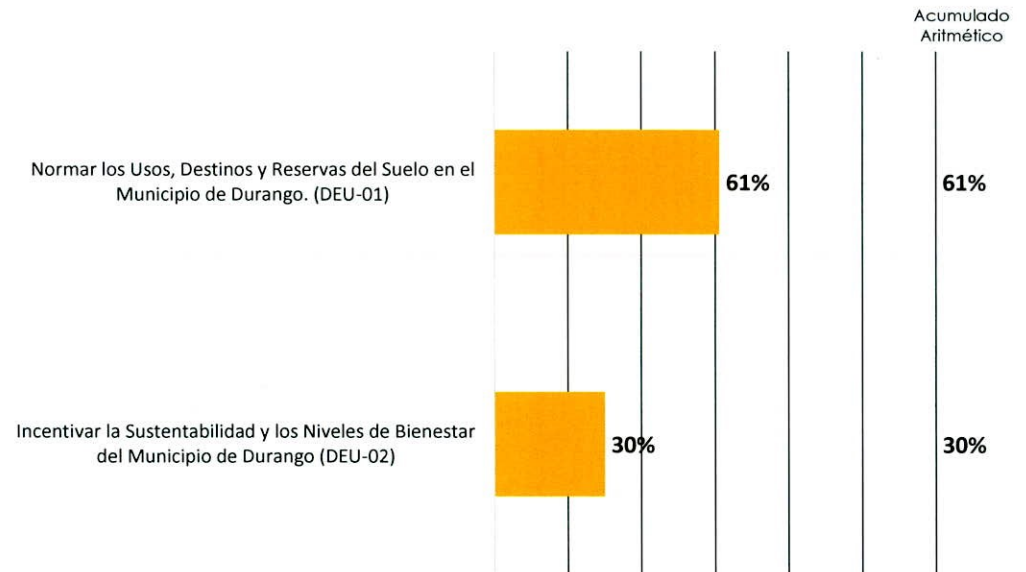
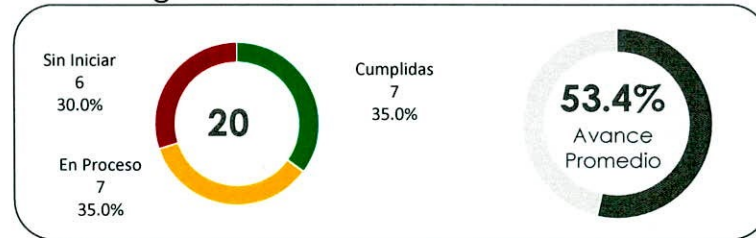


Avance Anual
(Enero - Diciembre 2020)

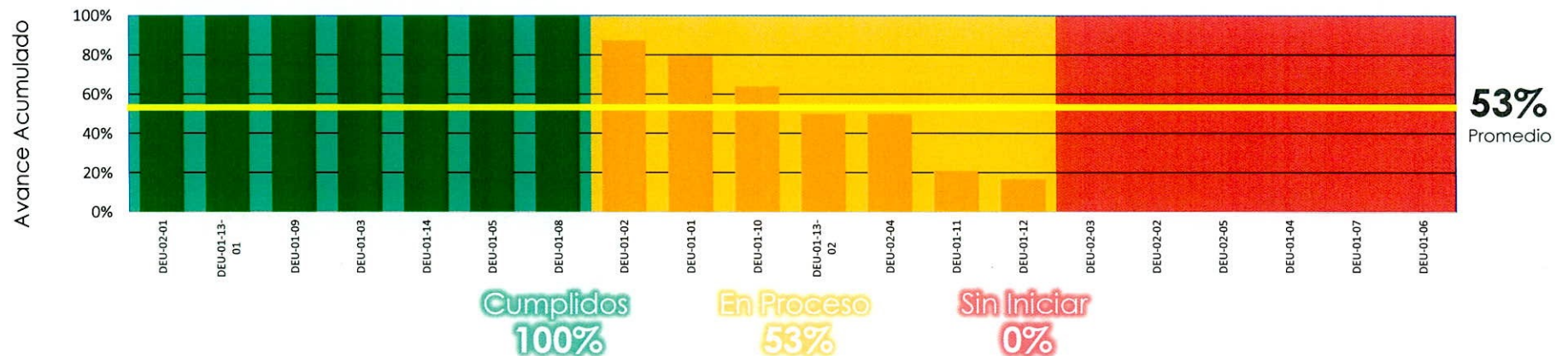
Programas y Proyectos



Metas Programadas



Indicadores de Seguimiento



Programa Anual de Trabajo

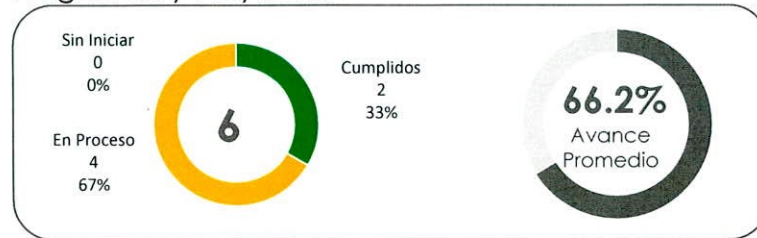
DOS MIL VEINTE

Instituto Municipal de Vivienda de Durango

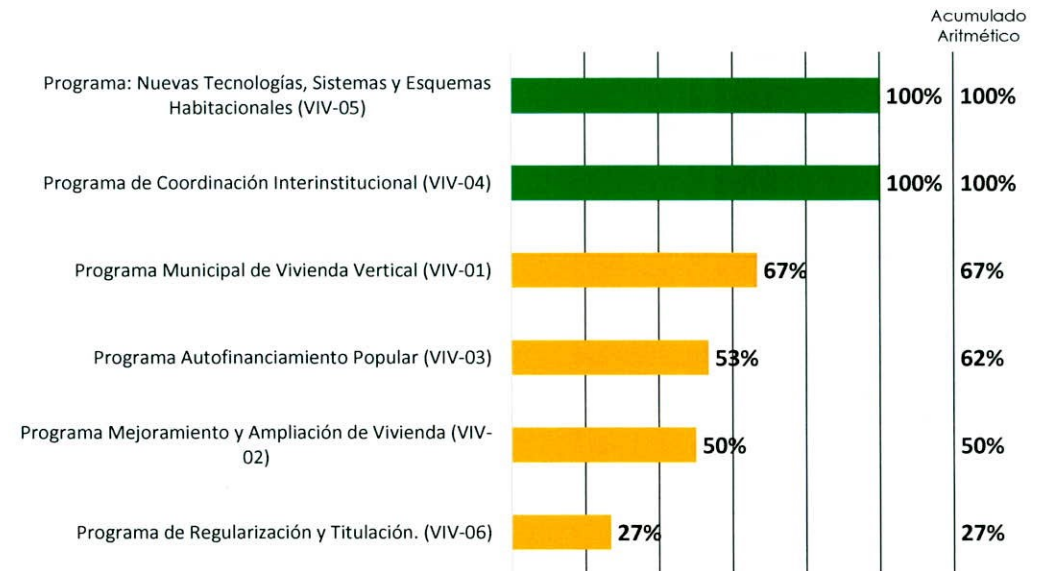


Avance Anual
(Enero - Diciembre 2020)

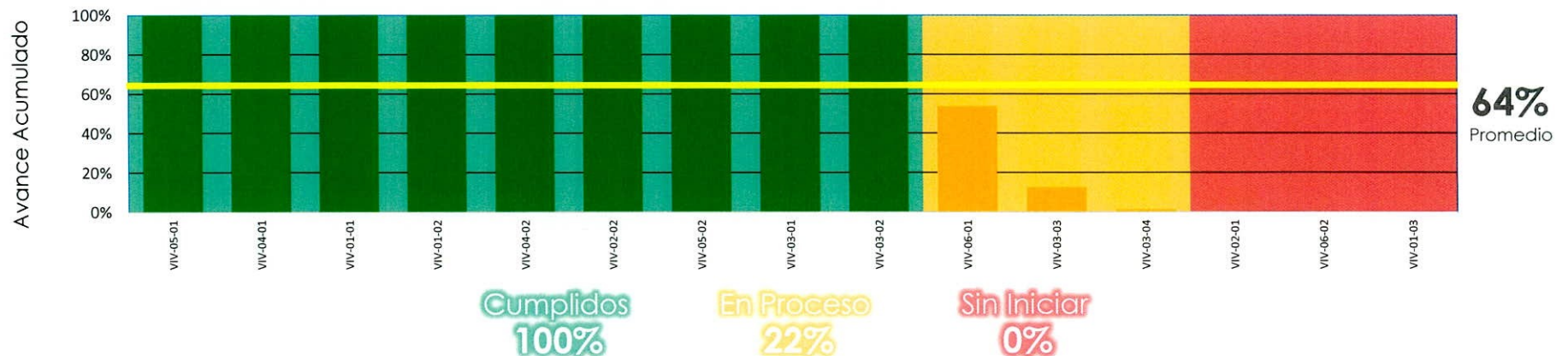
Programas y Proyectos



Metas Programadas



Indicadores de Seguimiento



Programa Anual de Trabajo

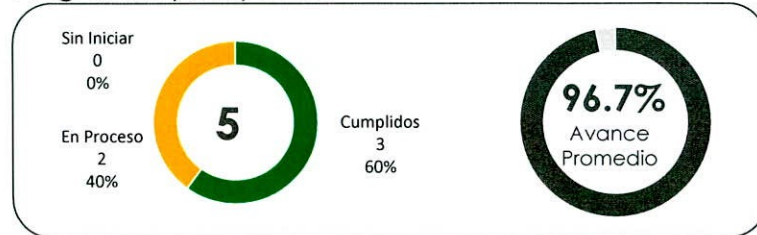
DOS MIL VEINTE

Dirección Municipal de Obras Públicas

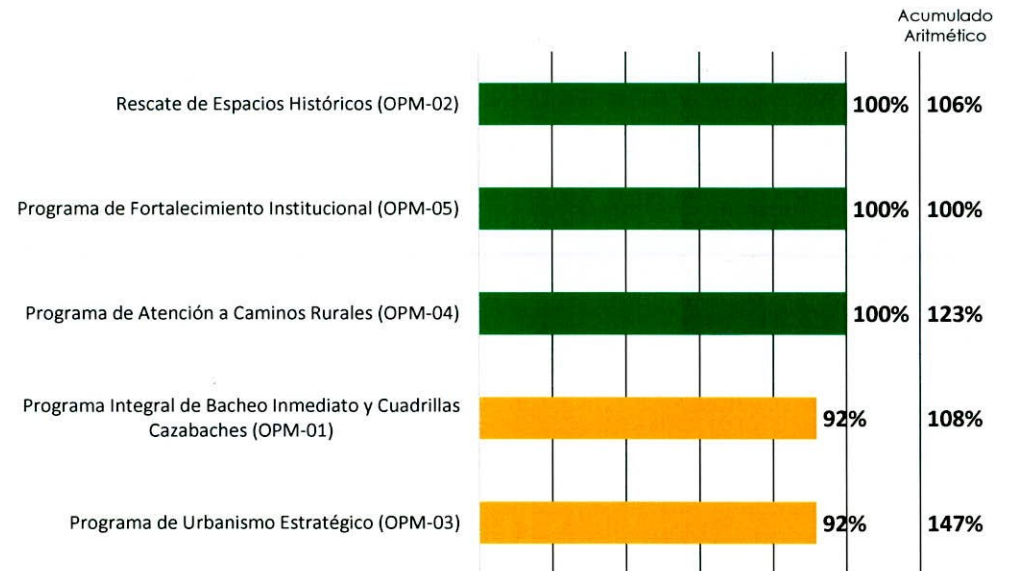
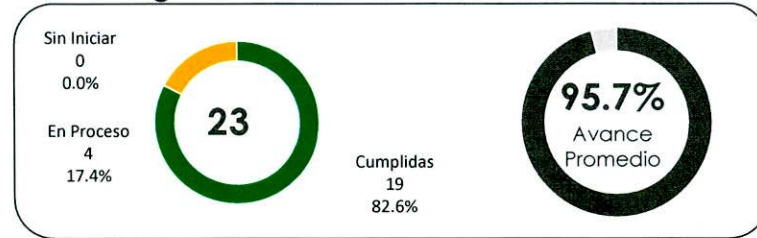


Avance Anual
(Enero - Diciembre 2020)

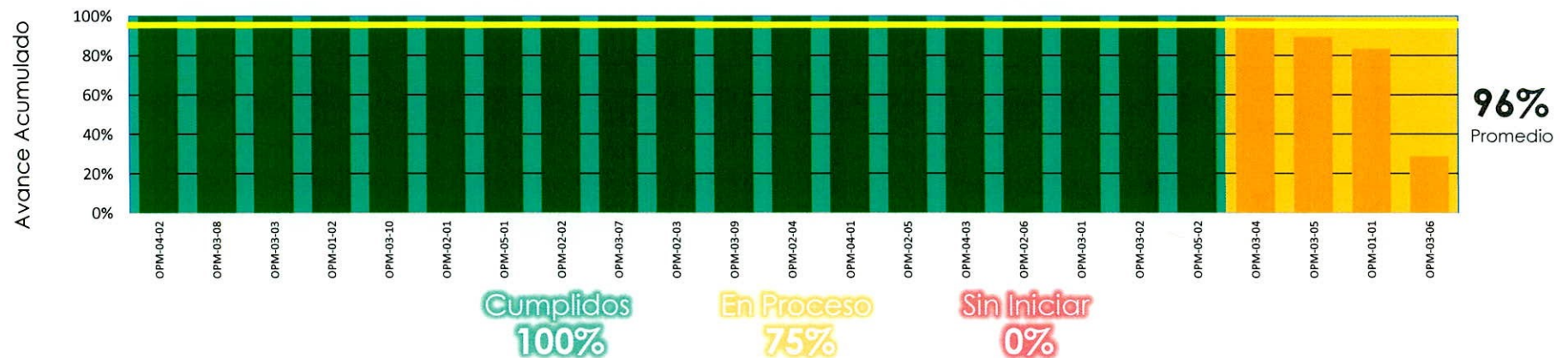
Programas y Proyectos



Metas Programadas



Indicadores de Seguimiento



Programa Anual de Trabajo

DOS MIL VEINTE

Dirección Municipal de Fomento Económico

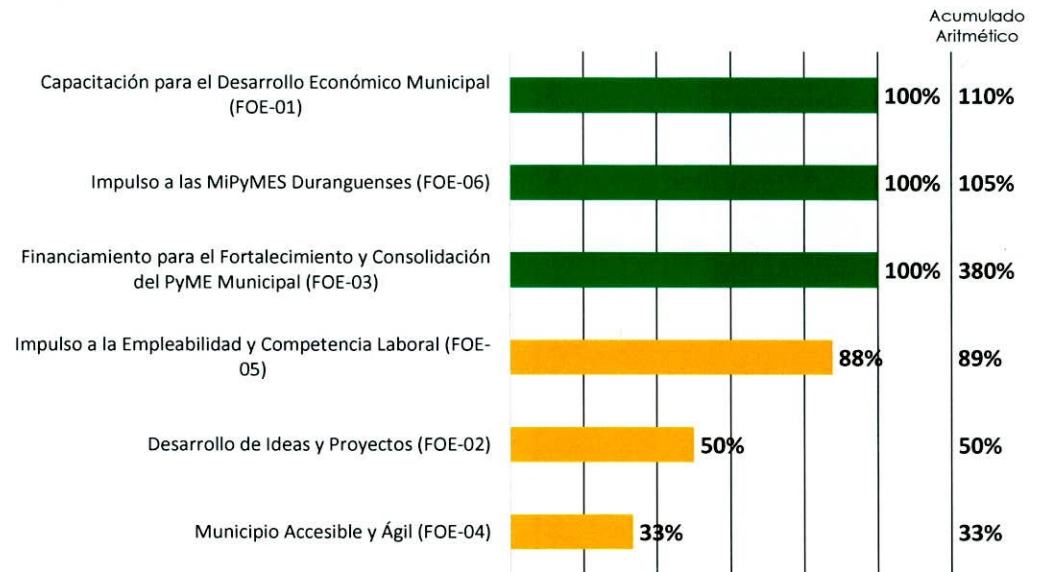
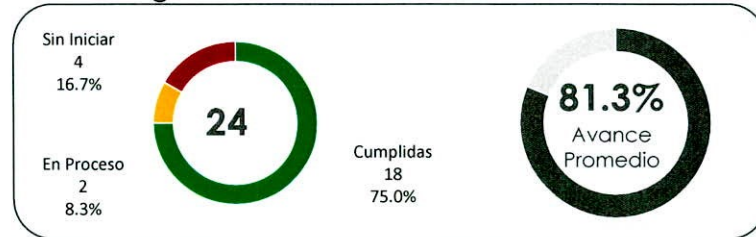


Avance Anual
(Enero - Diciembre 2020)

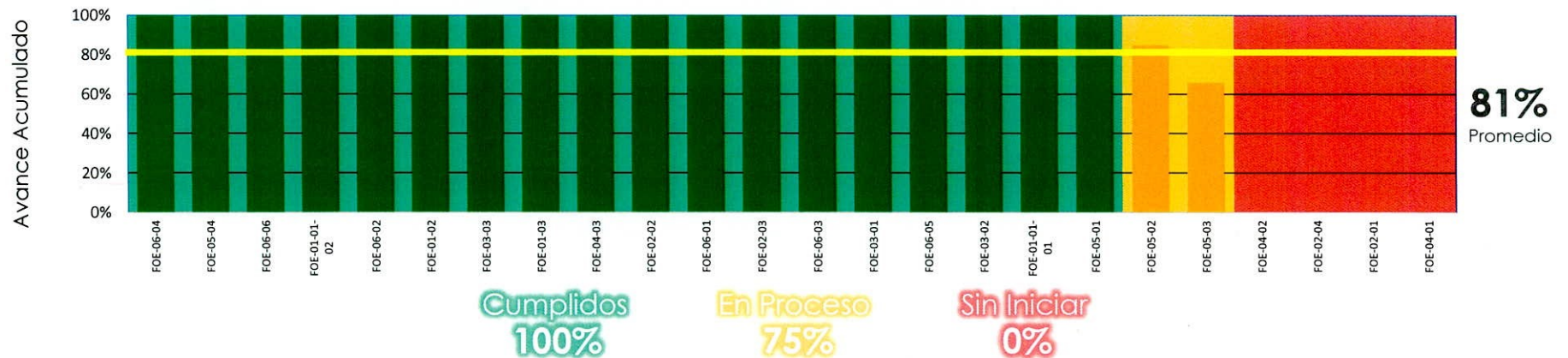
Programas y Proyectos



Metas Programadas



Indicadores de Seguimiento



Programa Anual de Trabajo

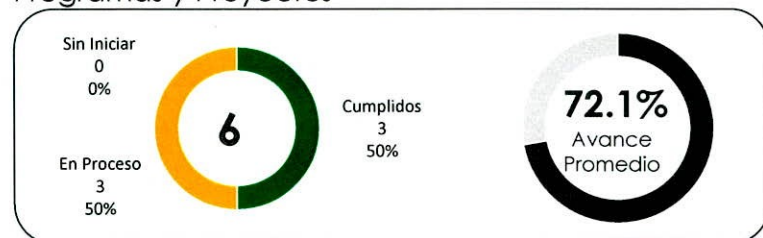
DOS MIL VEINTE



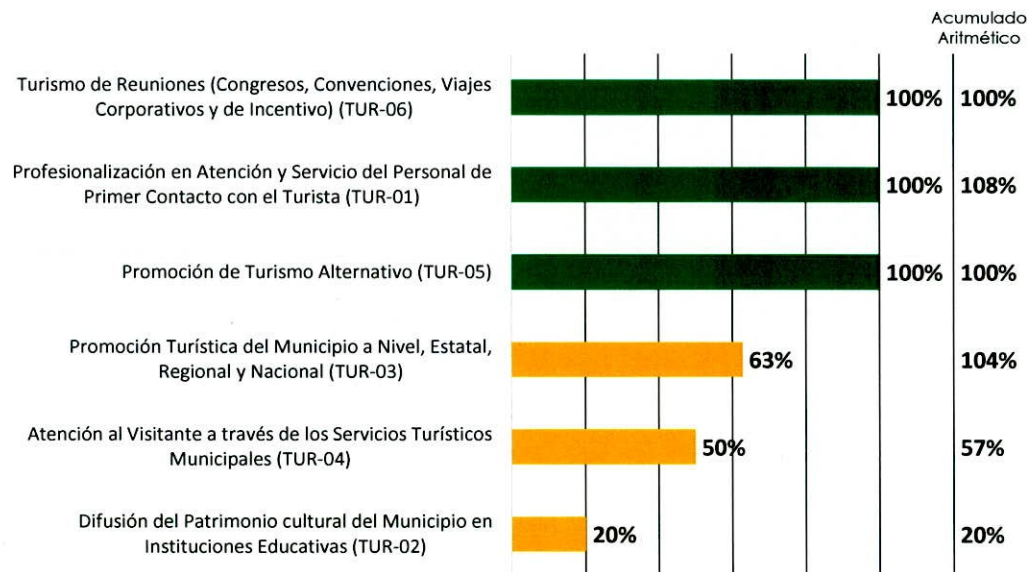
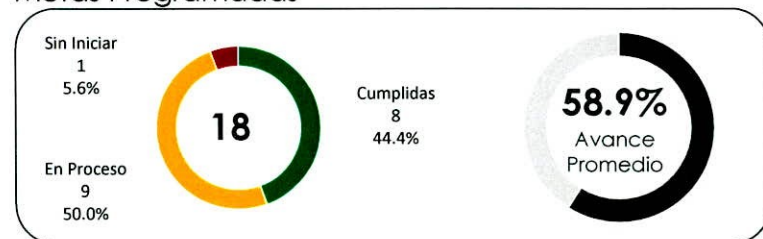
Dirección Municipal de Promoción Turística

Avance Anual
(Enero - Diciembre 2020)

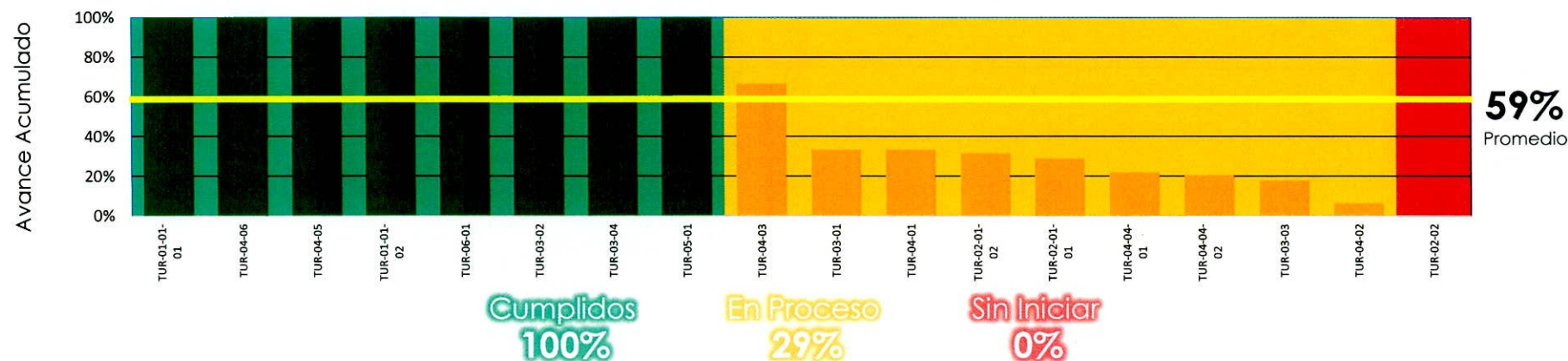
Programas y Proyectos



Metas Programadas



Indicadores de Seguimiento



Programa Anual de Trabajo

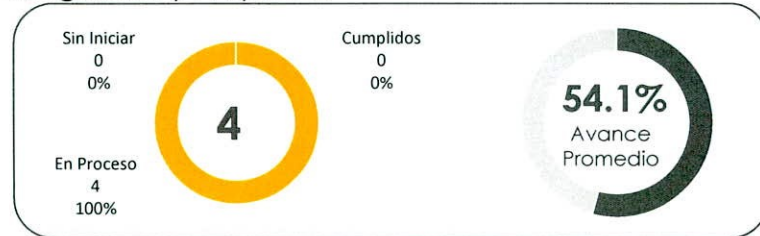
DOS MIL VEINTE

Dirección Municipal de Desarrollo Rural

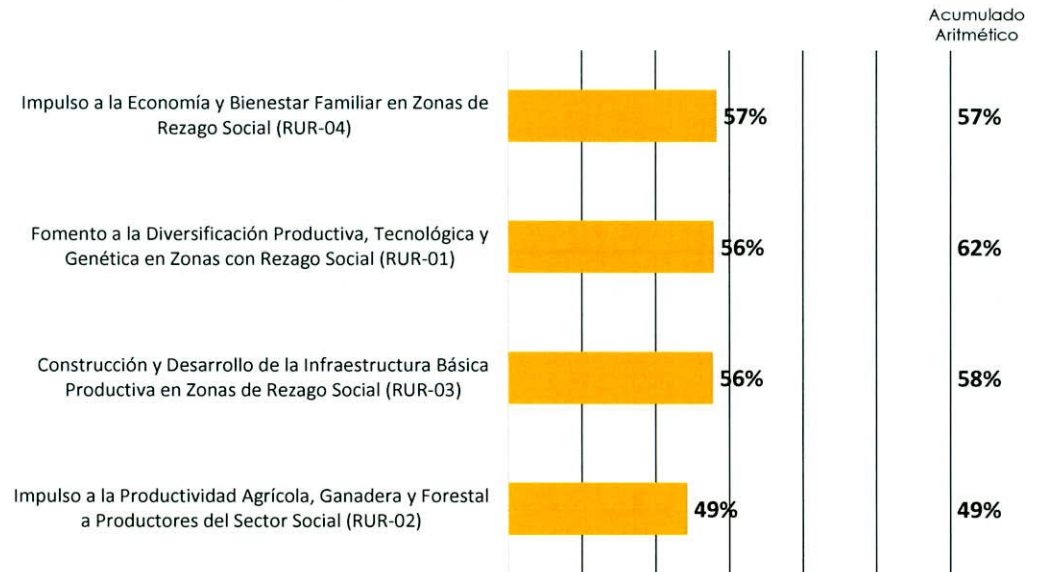
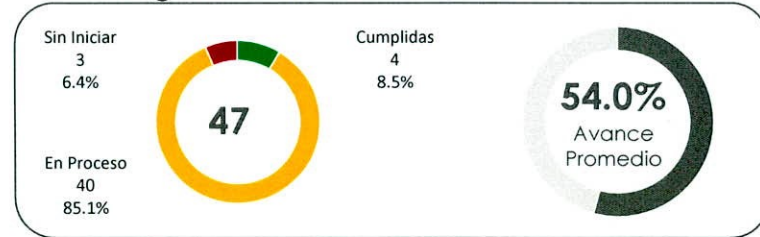


Avance Anual
(Enero - Diciembre 2020)

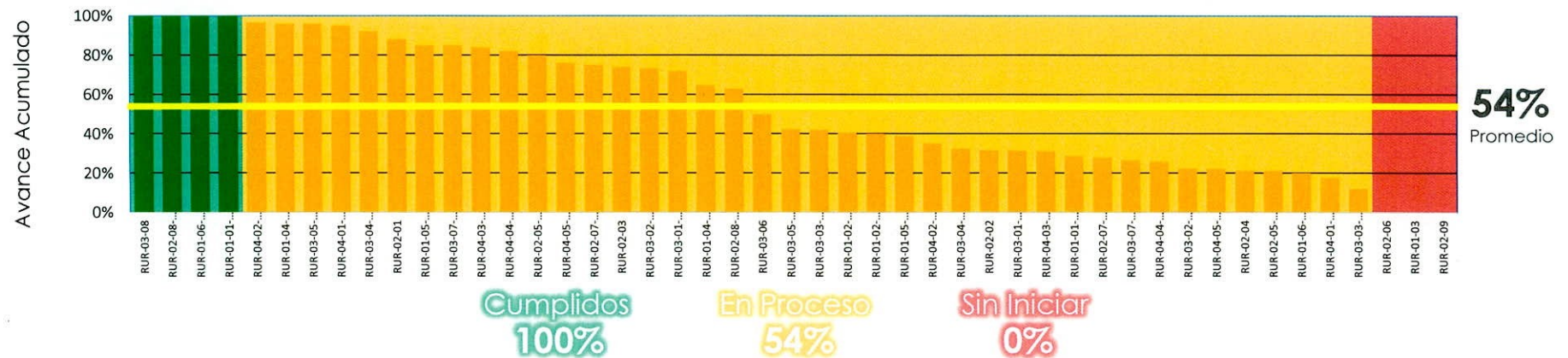
Programas y Proyectos



Metas Programadas



Indicadores de Seguimiento



Programa Anual de Trabajo

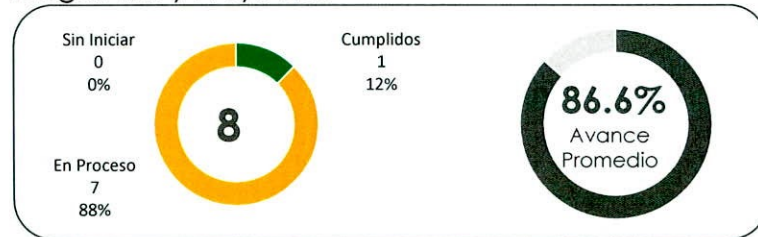
DOS MIL VEINTE

Dirección Municipal de Servicios Públicos

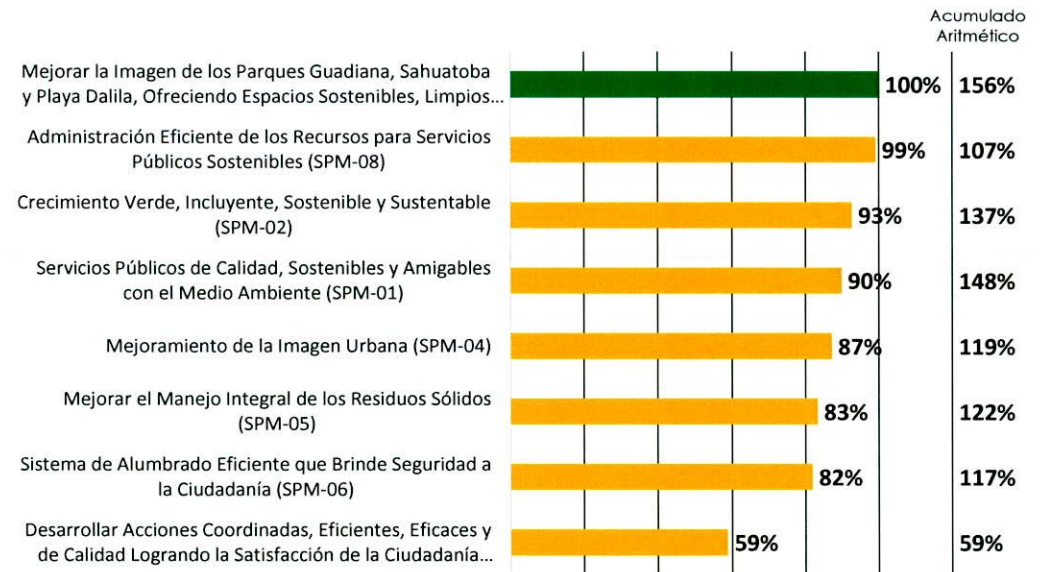


Avance Anual
(Enero - Diciembre 2020)

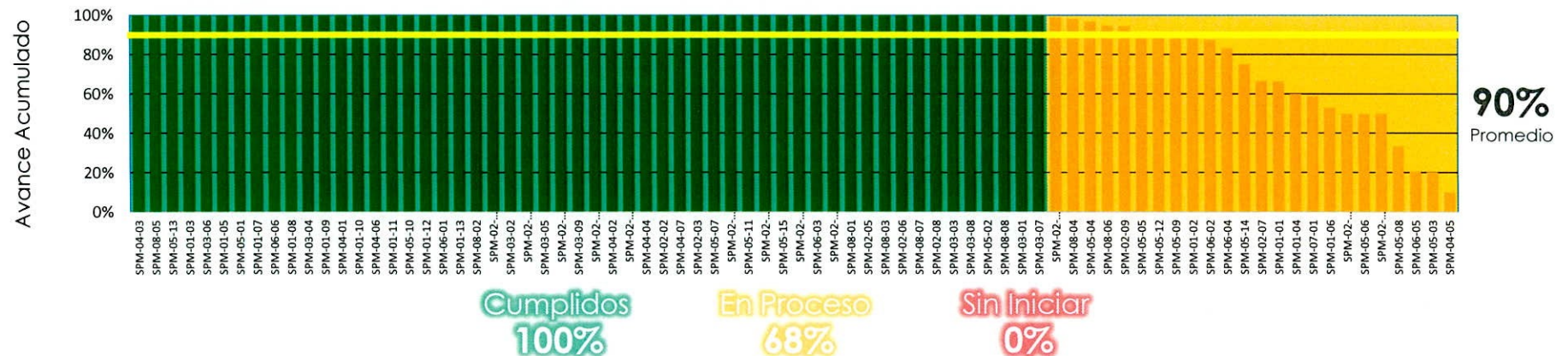
Programas y Proyectos



Metas Programadas



Indicadores de Seguimiento



Programa Anual de Trabajo

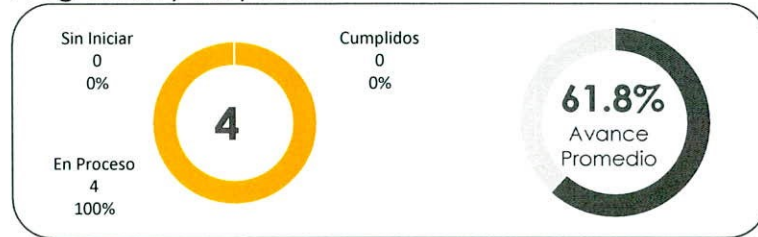
DOS MIL VEINTE

Dirección Municipal de Medio Ambiente

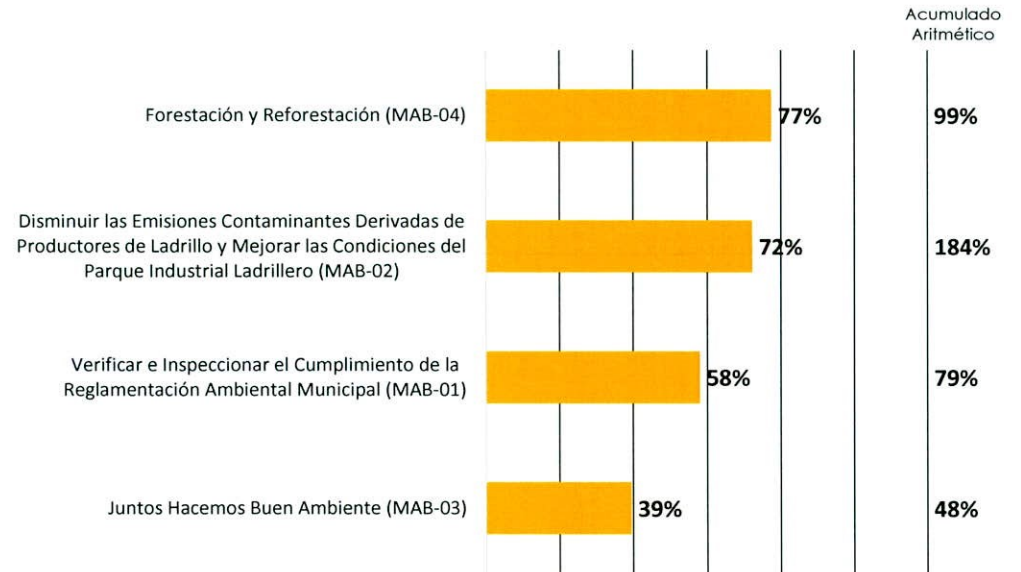


Avance Anual
(Enero - Diciembre 2020)

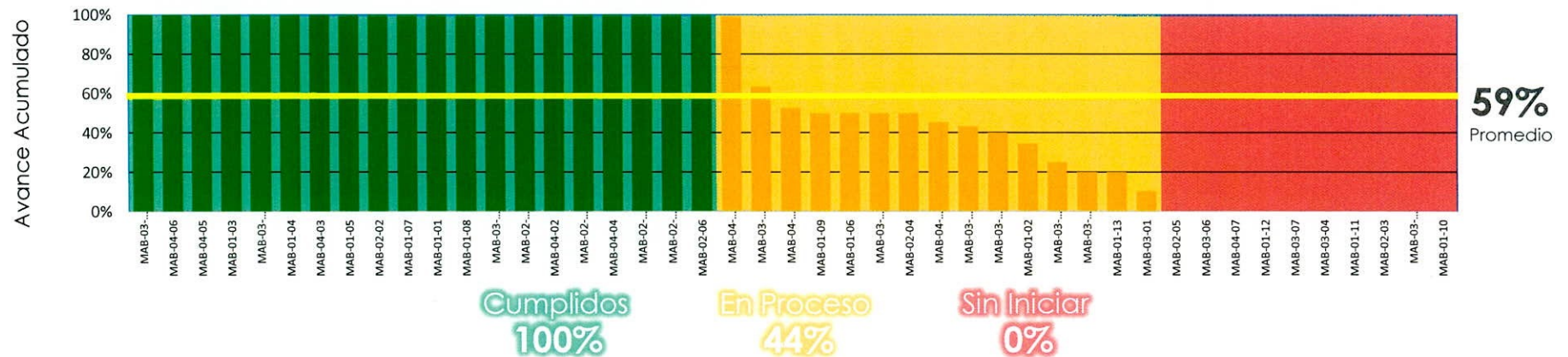
Programas y Proyectos



Metas Programadas



Indicadores de Seguimiento



Programa Anual de Trabajo

DOS MIL VEINTE

Instituto Municipal para la Conservación de la Vida Silvestre

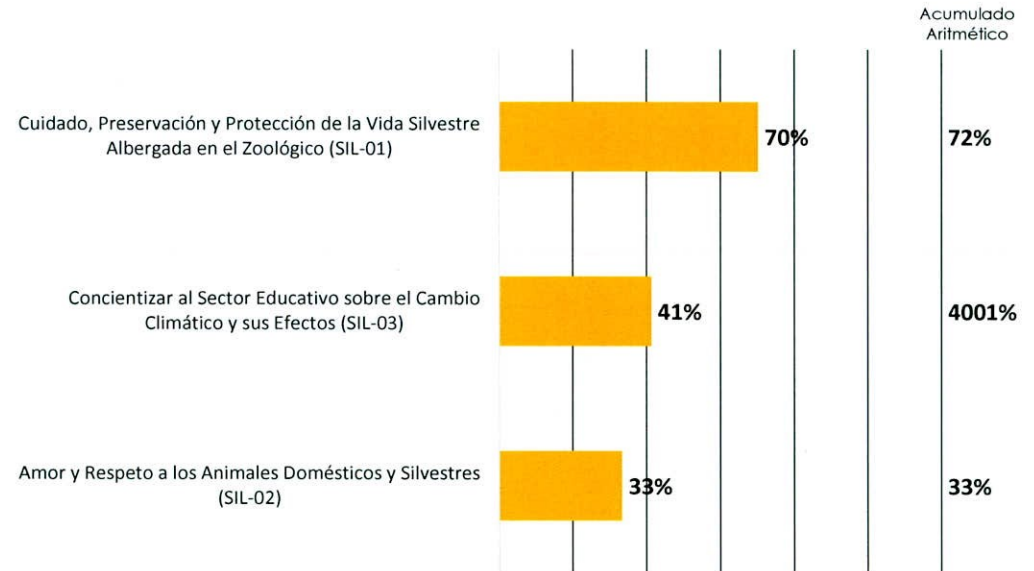


Avance Anual
(Enero - Diciembre 2020)

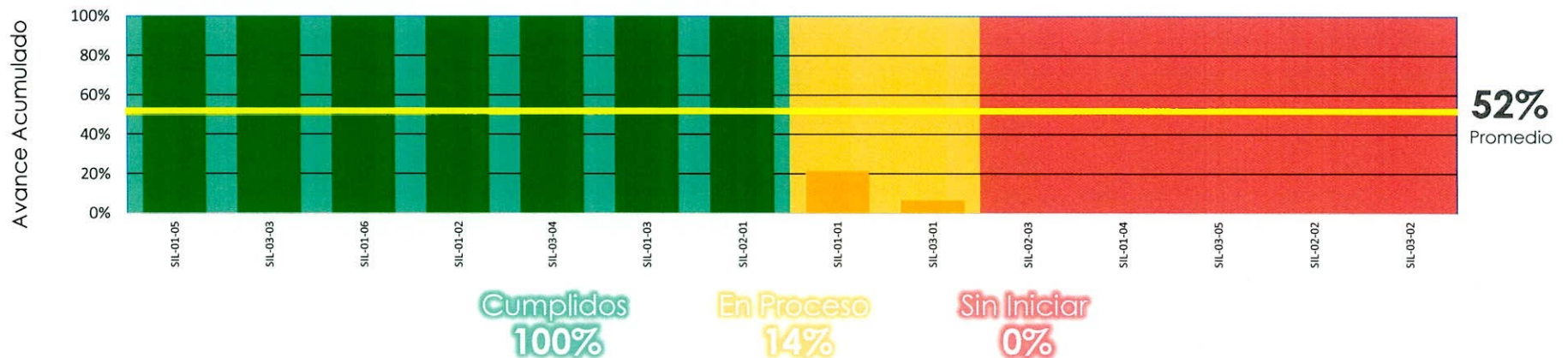
Programas y Proyectos



Metas Programadas



Indicadores de Seguimiento





Durango, Dgo. • 618 137 8052

Bvld. Luis Donaldo Colosio No. 200 • Fracc. San Ignacio • C.P. 34030




OFICIO DMAyF No. 3053 /2020
ASUNTO: Indicadores de Resultados 2020

C.P. FRANCISCO JAVIER GUEVARA MORALES
AUDITOR SUPERIOR DEL ESTADO
PRESENTE.-

Por medio del presente escrito manifiesto que los Indicadores de Resultados 2020 se envía en archivo digital CD y adicionalmente le informo que se encuentran publicados en la página <http://transparencia.municipiodurango.gob.mx/CONAC/19-2> para dar cumplimiento a lo establecido en el Artículo 48 en correlación con el artículo 46 de la Ley General de Contabilidad Gubernamental.

Victoria de Durango, Dgo., a 31 de enero de 2021

ATENTAMENTE



CP Y MI ERIKA RUIZ HERNANDEZ
DIRECTORA MUNICIPAL DE ADMINISTRACIÓN Y FINANZAS

c.c.p. C.P y MI SILVIA OCAÑAS AYALA. Subdirectora de Contabilidad y Evaluación de la Información
c.c.p. Archivo
ERH/ISOA/2021



7 ANEXOS



MUNICIPIO DE DURANGO
DIRECCIÓN MUNICIPAL DE ADMINISTRACIÓN Y FINANZAS
ESTADO DE DEUDA PÚBLICA AL 31 DE DICIEMBRE DE 2020
(DEUDA A LARGO PLAZO)



DEUDA PÚBLICA AL 1o. DE ENERO DE 2020 **343,866,642.84**

BANOBRAS		295,095,260.27
CRÉDITO No. 7725	REESTRUCTURACIÓN	64,896,166.84
CRÉDITO No. 7726	REESTRUCTURACIÓN	33,121,204.81
CRÉDITO No. 8708	INVERSIONES PÚBLICAS PRODUCTIVAS	33,727,711.67
CRÉDITO No. 8752	INVERSIONES PÚBLICAS PRODUCTIVAS	42,992,684.00
CRÉDITO No. 8934	INVERSIONES PÚBLICAS PRODUCTIVAS	29,882,604.25
CRÉDITO No. 9676	INVERSIONES PÚBLICAS PRODUCTIVAS	33,415,021.79
CRÉDITO No. 11226	INVERSIONES PÚBLICAS PRODUCTIVAS	31,966,614.95
CRÉDITO No. 11870	INVERSIONES PÚBLICAS PRODUCTIVAS	25,093,251.96
BANORTE		48,771,382.57
CRÉDITO No. 7823	INVERSIONES PÚBLICAS PRODUCTIVAS	25,000,078.00
CRÉDITO No. 9030	INVERSIONES PÚBLICAS PRODUCTIVAS	23,771,304.57

(-) AMORTIZACIÓN DEUDA PÚBLICA EN EL PERIODO
DEL 1o. DE ENERO AL 31 DE DICIEMBRE DE 2020 **34,575,127.32**

BANOBRAS		29,608,158.32
CRÉDITO No. 7725	REESTRUCTURACIÓN	4,986,329.76
CRÉDITO No. 7726	REESTRUCTURACIÓN	2,544,884.52
CRÉDITO No. 8708	INVERSIONES PÚBLICAS PRODUCTIVAS	2,592,932.95
CRÉDITO No. 8752	INVERSIONES PÚBLICAS PRODUCTIVAS	8,598,529.00
CRÉDITO No. 8934	INVERSIONES PÚBLICAS PRODUCTIVAS	3,959,980.25
CRÉDITO No. 9676	INVERSIONES PÚBLICAS PRODUCTIVAS	3,479,003.43
CRÉDITO No. 11226	INVERSIONES PÚBLICAS PRODUCTIVAS	2,048,860.94
CRÉDITO No. 11870	INVERSIONES PÚBLICAS PRODUCTIVAS	1,397,637.47
BANORTE		4,966,969.00
CRÉDITO No. 7823	INVERSIONES PÚBLICAS PRODUCTIVAS	3,370,776.00
CRÉDITO No. 9030	INVERSIONES PÚBLICAS PRODUCTIVAS	1,596,193.00

DEUDA PÚBLICA AL 31 DE DICIEMBRE DE 2020 **309,291,515.52**

BANOBRAS		265,487,101.95
CRÉDITO No. 7725	REESTRUCTURACIÓN	59,909,837.08
CRÉDITO No. 7726	REESTRUCTURACIÓN	30,576,320.29
CRÉDITO No. 8708	INVERSIONES PÚBLICAS PRODUCTIVAS	31,134,778.72
CRÉDITO No. 8752	INVERSIONES PÚBLICAS PRODUCTIVAS	34,394,155.00
CRÉDITO No. 8934	INVERSIONES PÚBLICAS PRODUCTIVAS	25,922,624.00
CRÉDITO No. 9676	INVERSIONES PÚBLICAS PRODUCTIVAS	29,936,018.36
CRÉDITO No. 11226	INVERSIONES PÚBLICAS PRODUCTIVAS	29,917,754.01
CRÉDITO No. 11870	INVERSIONES PÚBLICAS PRODUCTIVAS	23,695,614.49



MUNICIPIO DE DURANGO
DIRECCIÓN MUNICIPAL DE ADMINISTRACIÓN Y FINANZAS
ESTADO DE DEUDA PUBLICA AL 31 DE DICIEMBRE DE 2020
(DEUDA A LARGO PLAZO)



DURANGO

BANORTE
CRÉDITO No. 7823
CRÉDITO No. 9030

INVERSIONES PÚBLICAS PRODUCTIVAS
INVERSIONES PÚBLICAS PRODUCTIVAS

43,804,413.57
21,629,302.00
22,175,111.57

DURANGO, DGO. FEBRERO DE 2021

PRESIDENTE MUNICIPAL

JORGE ALEJANDRO SALUM DEL PALACIO

**DIRECTORA MUNICIPAL DE
ADMINISTRACIÓN Y FINANZAS**

C.P. Y M.I. ERICKA RUIZ HERNÁNDEZ

SÍNDICO MUNICIPAL

M.A.P. LUZ MARÍA GARIBAY AVITIA



MUNICIPIO DE DURANGO
DIRECCIÓN MUNICIPAL DE ADMINISTRACIÓN Y FINANZAS
ESTADO DE DEUDA PUBLICA AL 31 DE DICIEMBRE DE 2020
(DEUDA A LARGO PLAZO)



BANORTE

CRÉDITO No. 7823
CRÉDITO No. 9030

INVERSIONES PÚBLICAS PRODUCTIVAS
INVERSIONES PÚBLICAS PRODUCTIVAS

43,804,413.57

21,629,302.00

22,175,111.57

DURANGO, DGO. FEBRERO DE 2021

PRESIDENTE MUNICIPAL

JORGE ALEJANDRO SALUM DEL PALACIO

**DIRECTORA MUNICIPAL DE
ADMINISTRACIÓN Y FINANZAS**

C.P. Y M.I. ERICKA RUIZ HERNÁNDEZ

SÍNDICO MUNICIPAL

M.A.P. LUZ MARÍA GARIBAY AVITIA



MUNICIPIO DE DURANGO
DIRECCION MUNICIPAL DE ADMINISTRACION Y FINANZAS



INGRESOS Y EGRESOS DEL 1o. DE ENERO AL 31 DE DICIEMBRE DE 2020

DURANGO

CTA	NOMBRE	ENERO	FEBRERO	MARZO	ABRIL	MAYO	JUNIO	JULIO	AGOSTO	SEPTIEMBRE	OCTUBRE	NOVIEMBRE	DICIEMBRE	ACUMULADO
4161080001	Enajenación de Bienes Muebles e Inmuebles Municipales	0.00	0.00	0.00	0.00	0.00	0.00	0.00	0.00	35,000.00	0.00	0.00	0.00	35,000.00
4162000000	MULTAS	4,869,590.05	4,259,804.77	4,506,746.83	3,180,446.89	4,040,253.30	7,249,178.32	6,515,014.10	7,300,158.95	8,672,453.49	7,388,332.69	5,317,312.29	7,242,987.64	70,542,279.32
4162010000	Multas	4,869,590.05	4,259,804.77	4,506,746.83	3,180,446.89	4,040,253.30	7,249,178.32	6,515,014.10	7,300,158.95	8,672,453.49	7,388,332.69	5,317,312.29	7,242,987.64	70,542,279.32
4168010000	ACCESORIOS DE APROVECHAMIENTOS	0.00	0.00	0.00	0.00	0.00	259,310.24	229,494.08	238,529.28	237,640.68	200,355.56	175,758.46	329,771.83	1,670,860.13
4168010004	Gastos de Ejecución del Ejercicio	0.00	0.00	0.00	0.00	0.00	259,310.24	229,494.08	238,529.28	237,640.68	200,355.56	175,758.46	329,771.83	1,670,860.13
4160000000	APROVECHAMIENTOS	5,239,273.06	4,489,820.97	5,840,556.22	3,056,311.57	4,962,953.95	7,349,125.08	7,011,919.84	7,587,705.97	8,687,172.00	7,833,433.62	6,162,880.45	8,575,822.04	76,796,974.77
4211010000	PARTICIPACIONES FEDERALES	0.00	80,408,655.42	125,674,899.39	74,914,351.27	112,282,556.34	71,754,861.55	58,725,194.10	111,962,799.52	92,539,229.70	85,119,572.57	81,075,111.20	171,562,845.87	1,066,020,036.93
4211010001	Fondo General de Participaciones	0.00	46,031,861.74	69,022,909.00	47,129,566.27	67,859,899.21	46,327,483.72	37,042,761.72	70,531,580.01	53,567,676.03	49,515,376.18	44,682,919.03	40,201,601.30	571,913,634.21
4211010002	Fondo de Fiscalización	0.00	3,591,190.32	1,768,100.71	1,780,656.69	6,628,950.75	1,839,551.48	1,768,100.71	8,291,136.80	1,768,100.71	1,768,100.71	6,176,038.91	-1,431,901.42	33,948,026.57
4211010003	Fondo de Fomento Municipal	0.00	17,870,102.33	26,981,993.84	18,240,694.41	26,963,138.88	15,222,993.01	14,016,930.25	22,052,783.42	20,638,310.48	19,068,898.07	19,011,099.11	14,017,836.58	214,084,880.38
4211010005	Impuesto Especial Sobre Productos y Servicios	0.00	1,350,223.55	2,244,756.13	1,047,878.06	988,444.13	1,491,412.96	813,887.24	135,490.69	1,141,696.39	1,500,341.46	1,975,729.35	2,661,311.44	15,351,171.30
4211010006	Impuesto Especial Sobre Productos y Servicios, Por Venta de Gasolina y Diésel	0.00	1,925,920.28	2,189,379.71	2,054,833.84	3,877,021.37	1,690,713.65	0.00	1,394,928.61	1,588,114.09	1,684,487.15	3,072,480.80	1,597,181.73	21,045,061.23
4211010010	Fondo de Impuesto Sobre la Renta	0.00	9,639,357.00	23,467,760.00	4,660,722.00	5,965,102.00	5,182,706.83	5,083,514.18	9,556,839.99	13,835,332.00	11,812,369.00	6,156,844.00	18,599,328.00	113,759,875.00
4211010013	Fondo de Estabilización a los Ingresos de las Entidades Federativas	0.00	0.00	0.00	0.00	0.00	0.00	0.00	0.00	0.00	0.00	0.00	95,917,388.24	95,917,388.24
4212000000	APORTACIONES	38,741,622.00	47,264,249.00	47,264,249.00	47,264,249.00	47,264,249.00	47,264,249.00	47,264,249.00	47,264,249.00	47,264,249.00	47,264,249.00	47,264,249.00	38,741,668.00	550,125,775.00
4212010001	Fondo Estatal Para El Fortalecimiento de los Municipios	38,741,622.00	38,741,622.00	38,741,622.00	38,741,622.00	38,741,622.00	38,741,622.00	38,741,622.00	38,741,622.00	38,741,622.00	38,741,622.00	38,741,622.00	38,741,668.00	464,899,510.00
4212010002	Fondo Estatal Para la Infraestructura Social Municipal	0.00	8,522,627.00	8,522,627.00	8,522,627.00	8,522,627.00	8,522,627.00	8,522,627.00	8,522,627.00	8,522,627.00	8,522,627.00	8,522,627.00	0.00	85,226,265.00
4213000000	CONVENIOS	0.00	0.00	23,117,166.60	7,628,414.00	0.00	0.00	755,467.00	0.00	474,534.76	4,742,092.40	2,835,252.39	12,152,533.19	50,756,390.82
4213000000	Convenios	0.00	0.00	23,117,166.60	7,628,414.00	0.00	0.00	755,467.00	0.00	474,534.76	4,742,092.40	2,835,252.39	12,152,533.19	50,756,390.82
4214000000	INCENTIVOS DE LA COLABORACIÓN FISCAL	0.00	1,133,678.22	1,107,147.63	907,081.38	716,546.32	769,074.79	343,685.95	532,569.84	578,252.23	727,665.75	696,616.32	1,564,112.47	9,076,450.90
4214010001	Impuesto Sobre Tenencia y Uso de Vehículos	0.00	15.41	193.99	1,948.50	2,840.12	177.57	478.43	31.73	292.79	818.95	1,086.48	216.32	7,904.29
4214010002	Impuesto Sobre Automóviles Nuevos	0.00	1,012,133.97	985,428.80	783,608.04	582,381.36	647,372.38	221,682.68	411,033.27	456,434.60	605,321.96	574,005.00	1,320,846.47	7,610,248.53
4214010003	Fondo de Compensación ISAN	0.00	121,524.84	121,524.84	121,524.84	121,524.84	121,524.84	121,524.84	121,524.84	121,524.84	121,524.84	121,524.84	243,049.68	1,458,298.08
4219000000	OTROS INGRESOS DE LIBRE DISPOSICIÓN	10,000,000.00	1,263,943.00	1,263,943.00	1,263,943.00	1,263,943.00	1,263,943.00	1,263,943.00	1,263,943.00	1,406,335.49	1,388,109.41	2,767,313.00	1,433,235.64	26,208,270.55
4219010001	Fondo Estatal	0.00	1,263,943.00	1,263,943.00	1,263,943.00	1,263,943.00	1,263,943.00	1,263,943.00	1,351,862.00	1,351,862.00	2,703,724.00	1,351,862.00	1,351,862.00	15,694,831.00
4219010002	Otros Apoyos Extraordinarios	10,000,000.00	0.00	0.00	0.00	0.00	0.00	0.00	0.00	0.00	0.00	0.00	0.00	10,000,000.00
4219010003	Recaudación de ISR por Enajenación de Bienes Inmuebles	0.00	0.00	0.00	0.00	0.00	0.00	0.00	276,757.01	54,473.49	37,247.41	63,589.00	81,372.64	513,439.55
4200000000	PARTICIPACIONES Y APORTACIONES	48,741,622.00	130,070,525.64	198,427,405.62	131,978,038.65	161,527,294.66	121,052,128.34	108,352,539.05	161,388,217.37	141,313,531.66	139,242,689.13	134,638,536.91	225,454,395.17	1,702,186,924.20
4393000000	OTROS INGRESOS Y BENEFICIOS VARIOS	0.00	0.00	0.00	0.00	0.00	0.00	0.00	0.00	0.00	142,734.28	0.00	0.00	142,734.28
4393010001	Diferencias por Tipo de Cambio a Favor	0.00	0.00	0.00	0.00	0.00	0.00	0.00	0.00	0.00	142,734.28	0.00	0.00	142,734.28
4300000000	OTROS INGRESOS Y BENEFICIOS VARIOS	0.00	0.00	0.00	0.00	0.00	0.00	0.00	0.00	0.00	142,734.28	0.00	0.00	142,734.28
4000000000	SUMA TOTAL DE LOS INGRESOS	269,831,370.79	177,355,846.35	269,274,304.24	161,392,873.71	192,206,719.92	155,474,937.64	135,531,368.73	193,084,613.74	178,986,542.93	175,737,113.29	169,498,934.60	307,771,069.58	2,386,145,695.52



MUNICIPIO DE DURANGO
DIRECCION MUNICIPAL DE ADMINISTRACION Y FINANZAS
INGRESOS Y EGRESOS DEL 1º DE ENERO AL 31 DE DICIEMBRE DE 2020

CTA	NOMBRE	ENERO	FEBRERO	MARZO	ABRIL	MAYO	JUNIO	JULIO	AGOSTO	SEPTIEMBRE	OCTUBRE	NOVIEMBRE	DICIEMBRE	ACUMULADO
512600000	COMBUSTIBLES, LUBRICANTES Y ADITIVOS	6,249,896.26	8,135,725.23	7,182,358.50	4,636,237.57	2,805,428.13	4,946,245.21	5,209,347.14	9,341,941.08	5,845,303.13	8,652,908.49	2,592,553.82	10,593,502.97	76,161,447.53
512601000	Combustibles, Lubricantes y Aditivos	6,249,896.26	8,135,725.23	7,182,358.50	4,636,237.57	2,805,428.13	4,946,245.21	5,209,347.14	9,341,941.08	5,845,303.13	8,652,908.49	2,592,553.82	10,593,502.97	76,161,447.53
512700000	VESTUARIO, BLANCOS, PRENDAS DE PROTECCIÓN Y ARTICULOS DEPORTIVOS	82,851.08	7,714.92	244,970.87	-51,267.94	23,531.51	4,476.81	197,050.08	2,233,353.00	183,370.96	511,773.91	154,819.24	7,740,480.79	11,333,125.23
512701000	Vestuario y Uniformes	0.00	0.00	56,619.67	0.00	20,195.60	0.00	169,212.32	2,207,278.20	43,152.00	348,949.68	58,591.60	7,080,483.73	9,984,482.80
512702000	Prendas de Seguridad y Protección Personal	0.00	6,483.00	6,556.00	6,732.00	3,335.91	4,476.81	22,843.96	17,026.80	139,877.97	102,835.17	96,227.64	624,337.96	1,030,833.28
512703000	Artículos Deportivos	82,851.08	1,231.92	123,795.20	0.00	0.00	0.00	0.00	0.00	0.00	57,627.06	0.00	0.00	265,505.26
512704000	Productos Textiles	0.00	0.00	58,000.00	-58,000.00	0.00	0.00	0.00	9,048.00	340.99	2,262.00	0.00	17,461.48	29,112.47
512705000	Blancos y Otros Productos Textiles	0.00	0.00	0.00	0.00	0.00	0.00	4,993.80	0.00	0.00	0.00	0.00	18,197.62	23,191.42
512800000	MATERIALES Y SUMINISTROS DE SEGURIDAD	0.00	0.00	0.00	0.00	0.00	0.00	0.00	0.00	0.00	0.00	0.00	2,363,858.86	2,363,858.86
512802000	Materiales de Seguridad Pública	0.00	0.00	0.00	0.00	0.00	0.00	0.00	0.00	0.00	0.00	0.00	1,920,172.44	1,920,172.44
512803000	Prendas de Protección para Seguridad Pública y Nacional	0.00	0.00	0.00	0.00	0.00	0.00	0.00	0.00	0.00	0.00	0.00	443,686.42	443,686.42
512900000	HERRAMIENTAS, REFACCIONES Y ACCESORIOS MENORES	48,550.63	66,073.56	440,173.44	232,554.96	282,535.46	608,900.32	698,671.08	408,563.46	538,860.65	551,752.76	739,633.30	1,776,325.18	6,392,394.80
512901000	Herramientas Menores	88.00	24,904.72	35,258.18	0.00	58,273.45	63,992.92	78,684.76	23,699.05	11,969.55	110,572.69	179,378.08	411,218.29	998,039.69
512902000	Refacciones y Accesorios Menores de Edificios	1,232.84	3,434.33	18,712.73	4,532.12	300.13	5,579.49	10,791.11	1,538.53	25,775.47	12,367.05	6,543.16	24,916.85	115,723.81
512903000	Refacciones y Accesorios Menores de Mobiliario y Equipo de Administración, Educativa y Recrea	0.00	0.00	0.00	0.00	0.00	0.00	19,497.54	595.50	27,325.00	18,838.40	167,781.98	236,307.03	3,425,213.61
512904000	Refacciones y Accesorios Menores de Equipo de Computo y Tecnologías de la Información	0.00	4,528.58	1,328.20	17,415.59	4,478.10	18,632.39	45,799.09	50,681.09	40,125.36	37,677.26	6,676.25	76,554.64	303,896.55
512905000	Refacciones y Accesorios Menores de Instrumental Médico y de Laboratorio	0.00	0.00	34,191.80	3,621.07	0.00	10,966.00	14,595.00	617.99	0.00	2,915.00	4,785.39	53,029.48	124,731.73
512906000	Refacciones y Accesorios Menores de Equipo de Transporte	46,918.10	6,313.03	333,415.61	135,910.94	120,211.89	454,059.80	481,106.94	149,017.51	283,082.42	293,618.74	439,259.49	682,299.49	3,425,213.61
512908000	Refacciones y Accesorios Menores de Maquinaria y Otros Equipos	0.00	2,989.94	17,266.92	23,337.75	87,573.32	53,488.76	15,322.23	177,353.19	58,723.65	41,629.10	84,142.88	334,971.06	896,795.80
512909000	Refacciones y Accesorios Menores de Otros Bienes Muebles	311.69	23,902.96	0.00	47,737.49	11,698.57	2,180.96	32,874.41	5,060.60	91,659.20	50,707.31	0.00	25,553.39	291,886.58
512000000	MATERIALES Y SUMINISTROS	7,455,589.00	9,829,272.51	11,853,554.40	7,223,884.74	6,017,194.83	7,303,901.36	14,113,287.24	14,309,770.66	10,253,370.16	14,046,637.41	6,307,020.17	39,265,312.08	147,979,194.56
513100000	SERVICIOS BASICOS	746,063.57	7,276,036.12	8,148,148.25	7,700,757.72	7,049,348.80	6,895,264.54	6,065,632.46	5,986,313.99	6,525,935.26	7,722,510.81	6,241,662.89	14,331,523.93	85,687,198.34
513101000	Energía eléctrica	146,796.00	6,476,691.00	6,493,156.57	6,473,125.00	6,418,533.00	6,133,952.00	5,790,882.00	6,157,840.00	5,892,117.00	6,141,980.88	6,121,386.00	12,347,172.00	74,593,831.43
513102000	Gas	529,572.25	627,823.74	417,685.44	46,266.07	18,422.41	15,467.79	7,575.98	51,187.20	331,411.93	394,147.73	159,669.79	438,722.42	3,037,952.85
513103000	Agua	0.00	0.00	780,464.50	755,741.50	354,436.50	381,602.50	0.00	651,148.00	0.00	681,935.49	0.00	888,836.50	4,295,164.99
513104000	Telefonía Tradicional	40,372.94	40,821.38	179,605.78	180,070.03	111,529.52	113,515.46	113,453.73	44,755.34	113,033.45	182,132.93	44,080.00	223,348.43	1,298,558.99
513105000	Telefonía Celular	0.00	0.00	10,215.00	38,287.00	32,030.00	32,914.36	41,252.13	22,021.00	43,786.00	60,414.03	0.00	68,751.00	349,670.54
513106000	Servicios de Telecomunicaciones y Satélites	709.00	0.00	0.00	1,987.00	639.00	599.00	0.00	639.00	649.00	649.00	649.00	649.00	7,758.00
513107000	Servicios de Acceso de Internet, Redes y Procesamiento de Información	28,613.28	130,500.00	264,256.40	204,075.90	113,758.37	214,600.00	92,800.00	48,492.70	116,000.00	250,294.00	1,078.80	519,953.95	1,982,423.40
513108000	Servicios Postales y Telegráficos	0.00	0.00	784.56	1,205.22	0.00	2,613.41	19,029.62	12,270.75	28,947.88	10,956.77	2,859.30	43,090.63	121,838.14
513200000	SERVICIOS DE ARRENDAMIENTO	241,453.91	2,128,856.29	3,562,852.48	4,346,863.93	3,555,329.29	2,733,710.62	2,065,757.13	1,551,612.97	12,075,986.04	3,910,148.21	7,745,073.10	7,585,723.21	51,503,367.19
513202000	Arrendamiento de Edificios	239,539.91	381,020.20	1,168,811.45	1,897,070.84	821,053.75	1,371,222.20	718,764.59	815,896.87	1,226,661.41	885,897.63	709,312.16	1,776,168.81	12,011,219.82
513203000	Arrendamiento de Mobiliario y Equipo de Administración, Educativa y Recreativa	1,914.00	132.21	88,901.44	0.00	92.58	29,580.00	29,837.60	59,217.18	29,688.17	29,580.00	59,354.25	123.11	328,420.54
513205000	Arrendamiento de Equipo de Transporte	0.00	1,677,343.87	987,435.02	421,716.00	1,000,037.98	239,800.00	7,424.00	0.00	8,974,582.43	476,992.00	871,299.87	3,363,940.98	18,020,572.15
513206000	Arrendamiento de Maquinaria, Otros Equipos y Herramientas	0.00	70,360.01	0.00	43,840.00	1,566.00	477,456.00	100,200.00	60,000.00	1,054,483.10	1,101,255.33	611,628.79	482,400.08	4,003,189.31
513207000	Arrendamiento de Activos Intangibles	0.00	0.00	614,631.38	1,984,237.09	1,732,578.98	251,658.11	866,289.49	251,658.11	432,502.11	251,658.11	5,139,641.70	703,916.22	12,228,771.30
513290000	Otros Arrendamientos	0.00	0.00	703,273.20	0.00	0.00	363,994.31	343,241.45	364,840.81	358,068.82	1,164,765.14	353,836.33	1,259,174.01	4,911,194.07
513300000	SERVICIOS PROFESIONALES, CIENTIFICOS Y TECNICOS Y OTROS SERVICIOS	591,229.85	1,417,355.06	3,679,517.37	585,930.00	920,373.52	4,149,711.82	961,699.25	1,791,308.92	1,717,539.96	1,919,072.78	4,381,503.02	9,652,894.37	31,788,135.36
513301000	Servicios de Legales, Contabilidad, Auditoría y Relacionados	0.00	290,000.00	0.00	0.00	270,280.00	198,215.00	478,103.39	4,628.03	398,530.46	323,013.33	379,165.68	714,768.31	3,057,704.20
513302000	Servicios de Diseño, Arquitectura, Ingeniería y Actividades Relacionadas	0.00	0.00	0.00	0.00	23,900.36	0.00	5,800.00	23,900.36	0.00	0.00	23,900.34	41,528.00	119,029.60
513303000	Servicios de Consultoría Administrativa, Procesos, Técnica y en Tecnologías de la Información	0.00	71,340.00	473,280.00	132,240.00	273,847.82	30,000.00	100,775.00	744,553.77	43,773.57	100,775.00	2,510,910.12	1,886,988.91	6,368,294.19
513304000	Servicios de Capacitación	11,600.00	0.00	220,790.00	45,530.00	0.00	2,529,773.44	12,888.89	0.00	9,048.00	150,320.00	-133,400.00	2,671,400.00	5,517,950.33
513305000	Servicios de Investigación Científica y Desarrollo	0.00	0.00	0.00	0.00	0.00	0.00	0.00	0.00	0.00	0.00	0.00	0.00	0.00
513306000	Servicios de Apoyo Administrativo, Traducción, Fotocopiado e Impresión	962,111.51	536,148.87	527,956.14	192,084.77	246,453.30	294,997.28	259,027.27	727,778.73	891,702.18	536,008.03	155,211.03	849,668.51	5,779,147.62
513307000	Servicios de Protección y Seguridad	0.00	0.00	0.00	0.00	0.00	7,067.00	0.00	589.40	0.00	0.00	804,170.00	-804,170.00	7,656.40
513308000	Servicios de Vigilancia	0.00	0.00	0.00	0.00	0.00	0.00	17,600.00	17,600.00	-17,600.00	56,640.00	55,680.00	0.00	129,920.00
513309000	Servicios Profesionales, Científicos y Técnicos Integrales	17,518.38	519,866.19	2,457,491.23	216,075.23	106,092.04	1,089,658.90	87,504.70	272,258.63	391,085.35	752,316.42	585,865.85	4,292,700.64	10,788,433.56
513400000	SERVICIOS FINANCIEROS, BANCARIOS Y COMERCIALES	2,164,190.88	1,211,172.72	984,676.12	689,168.38	569,022.44	303,413.40	1,066,393.16	6,191,376.74	354,902.41	609,528.48	293,906.75	948,447.43	15,386,198.81
513401000	Servicios Financieros y Bancarios	2,164,190.88	412,871.80	846,175.41	356,942.50	389,167.95	218,073.13	124,642.91	129,425.35	243,309.70	482,407.05	180,659.10	487,972.30	6,036,038.00
513403000	Servicios de Recaudación, Tránsito y Custodia de Valores	0.00	763,500.92	137,517.31	332,225.88	177,742.24	85,340.27	113,051.46	87,314.36	107,847.05	127,121.43	113,247.65	286,633.65	2,311,542.23
513404000	Seguro de Responsabilidad Patrimonial y Fianzas	0.00	0.00	983.40	0.00	0.00	0.00	327.60	0.00	0.00	0.00	0.00	0.00	1,311.00
513405000	Seguros de Bienes Patrimoniales	0.00	0.00	0.00	0.00	2,112.25	0.00	828,171.19	5,974,637.03	0.00	0.00	0.00	186,632.48	6,991,552.95



MUNICIPIO DE DURANGO
DIRECCION MUNICIPAL DE ADMINISTRACIÓN Y FINANZAS



DURANGO

INGRESOS Y EGRESOS DEL 1o. DE ENERO AL 31 DE DICIEMBRE DE 2020

CTA	NOMBRE	ENERO	FEBRERO	MARZO	ABRIL	MAYO	JUNIO	JULIO	AGOSTO	SEPTIEMBRE	OCTUBRE	NOVIEMBRE	DICIEMBRE	ACUMULADO
5134070000	Fleets y Maniobras	0.00	34,800.00	0.00	0.00	0.00	0.00	0.00	0.00	3,745.65	0.00	0.00	7,209.00	45,754.65
5135000000	SERVICIOS DE INSTALACIÓN, REPARACIÓN Y MANTENIMIENTO	252,842.07	17,407,548.23	14,362,795.99	12,443,469.11	14,510,752.26	7,166,854.86	27,474,044.39	16,001,555.12	15,723,238.67	19,278,218.36	14,906,148.27	30,419,671.37	189,947,138.70
5135010000	Conservación y Mantenimiento Menor de Inmuebles	0.00	152,258.29	12,141.62	149,189.57	57,472.23	281,622.45	672,190.31	427,926.74	316,092.63	376,996.85	335,680.10	1,478,194.48	4,253,805.27
5135020000	Inst. Reparación y Mnto. de Mob. y Equipo de Admón, Educatonal y Recreativo	0.00	0.00	0.00	0.00	0.00	0.00	2,610.00	2,714.40	0.00	452.40	18,223.60	7,946.00	31,946.40
5135030000	Reparación y Mantenimiento de Equipo de Computo y Tecnología de la Información	0.00	0.00	0.00	0.00	0.00	0.00	0.00	0.00	0.00	0.00	1,972.00	221,802.90	223,774.90
5135040000	Instalación, Reparación y Mantenimiento de Equipo s Instrumental Médico	0.00	0.00	0.00	0.00	0.00	0.00	0.00	0.00	0.00	362.28	0.00	0.00	362.28
5135050000	Reparación y Mantenimiento de Equipo de Transporte	235,435.02	197,772.65	797,718.76	409,465.24	540,177.14	1,119,866.98	413,312.27	850,315.11	750,988.89	1,942,690.44	355,728.67	1,845,889.38	9,459,360.55
5135070000	Instalación, Reparación y Mnto. De Maquinaria, Otros Equipos y Herramientas	17,407.05	44,726.26	13,094.00	234,909.73	53,294.75	199,511.99	381,749.77	151,572.33	201,417.86	120,364.39	78,807.84	160,470.27	1,655,326.24
5135080000	Servicios de Limpieza y Manejo de Desechos	0.00	17,012,751.03	13,539,841.61	11,648,628.57	13,853,232.13	5,538,620.24	25,998,318.24	14,566,706.54	14,445,329.29	16,808,051.61	14,112,318.88	26,696,900.34	174,220,709.46
5135090000	Servicios de Jardinería y Fumigación	0.00	0.00	0.00	1,276.00	6,576.01	27,233.20	5,863.80	2,320.00	9,410.00	29,290.39	5,417.20	8,468.00	95,854.60
5136000000	SERVICIOS DE COMUNICACIÓN SOCIAL Y PUBLICIDAD	0.00	1,577,997.48	2,294,236.09	2,742,996.26	1,471,057.56	4,368,781.58	1,442,664.00	2,269,080.90	2,641,560.00	2,513,788.46	3,704,113.63	6,430,852.62	31,516,728.58
5136010000	Difusión por Radio, Televisión y Otros medios de Mensajes Sobre Programas y Actividades Gubern	0.00	1,344,130.74	1,979,122.72	2,119,762.87	1,471,057.56	4,107,781.58	1,442,664.00	2,269,080.90	2,325,960.00	2,513,788.46	3,704,113.63	3,393,200.72	26,670,663.18
5136030001	Servicios de Creatividad, Preproducción y Producción de Publicidad Excepto Internet	0.00	0.00	0.00	0.00	0.00	0.00	0.00	0.00	0.00	0.00	0.00	40,000.00	40,000.00
5136050000	Servicios de la Industria Filmica del Sonido y del Video	0.00	0.00	116,000.00	58,000.00	0.00	29,000.00	0.00	0.00	0.00	0.00	0.00	860,072.55	1,063,072.55
5136060000	Servicio de Creación y Difusión de Contenido a Traves de Internet	0.00	218,866.75	199,113.37	564,833.39	0.00	232,000.00	0.00	0.00	246,000.00	0.00	0.00	2,081,512.44	3,542,325.95
5136900000	Otros Servicios de Información	0.00	14,999.99	0.00	0.00	0.00	0.00	0.00	0.00	69,600.00	0.00	0.00	116,066.81	200,666.80
5137000000	SERVICIOS DE TRASLADO Y VIATICOS	14,258.95	221,777.88	210,487.98	152,982.06	10,202.49	201.00	5,517.95	27,391.70	32,491.20	44,933.00	38,343.59	172,352.51	930,940.31
5137010000	Pasajes Aereos	0.00	48,604.00	131,721.00	76,458.00	0.00	0.00	0.00	11,564.00	22,575.00	7,458.00	11,305.96	35,350.00	345,035.96
5137020000	Pasajes Terrestres	2,372.38	4,534.65	0.00	134.00	0.00	0.00	468.00	0.00	1,930.00	0.00	1,351.00	17,352.00	28,142.03
5137050000	Viáticos en el País	11,886.57	168,639.23	78,766.98	76,390.06	10,202.49	201.00	5,049.95	15,827.70	7,986.20	37,475.00	26,686.63	119,650.51	557,762.32
5137060000	Viáticos en el Extranjero	0.00	0.00	0.00	0.00	0.00	0.00	0.00	0.00	0.00	0.00	0.00	0.00	0.00
5138000000	SERVICIOS OFICIALES	584,915.15	772,357.51	1,269,458.86	872,823.47	841,184.76	834,766.88	1,182,985.78	685,949.99	638,701.02	846,692.40	1,034,923.11	2,955,478.04	12,520,236.97
5138010000	Gastos de Ceremonial	0.00	0.00	0.00	0.00	0.00	0.00	9,280.00	0.00	0.00	101,458.24	0.00	0.00	110,738.24
5138020000	Gastos de Orden Social y Cultural	584,915.15	761,505.51	1,269,458.86	868,221.42	833,114.16	834,766.88	1,173,705.78	676,885.23	622,530.62	730,512.58	1,008,316.72	2,925,876.95	12,289,809.86
5138050000	Gastos de Representación	0.00	10,852.00	0.00	4,602.05	8,070.60	0.00	0.00	9,064.78	16,170.40	14,721.58	26,606.39	29,001.09	119,888.87
5139000000	OTROS SERVICIOS GENERALES	315,900.75	512,662.90	721,981.87	896,685.23	962,418.98	692,808.02	617,553.35	606,225.41	1,683,221.56	1,606,662.75	1,138,105.16	5,189,358.16	14,943,584.14
5139010000	Gastos de Funeral	0.00	0.00	0.00	0.00	0.00	0.00	0.00	0.00	0.00	0.00	0.00	0.00	0.00
5139020000	Impuestos y Derechos	0.00	204,001.41	151,111.72	222,276.64	199,737.84	117,404.31	196,560.09	205,087.74	480,385.20	253,804.28	201,901.47	1,482,529.14	3,714,799.84
5139040000	Sentencias y Resoluciones por Autoridad Competente	0.00	0.00	0.00	0.00	0.00	0.00	0.00	0.00	0.00	0.00	0.00	0.00	0.00
5139050000	Penas, Multas, Accesorios y Actualizaciones	0.00	0.00	0.00	0.00	0.00	0.00	0.00	2.66	41.23	352.76	1,357.90	120,416.38	122,170.91
5139060000	Otros Gastos por Responsabilidades	0.00	0.00	107,685.74	0.00	2,900.00	0.00	0.00	0.00	129,960.00	818,409.61	28,048.80	50,365.48	1,137,369.63
5139900000	Otros Servicios Generales	315,900.75	308,661.49	463,184.41	674,408.59	759,781.14	575,403.71	420,993.26	401,136.01	1,072,835.13	534,096.10	906,796.99	3,536,047.18	9,969,243.76
5130000000	SERVICIOS GENERALES	4,910,855.17	32,525,764.19	35,232,155.02	30,431,276.16	29,889,690.10	27,145,512.52	40,882,247.47	36,110,615.74	41,393,575.72	38,451,555.25	39,483,779.52	77,746,301.64	434,203,528.50
5212010000	TRANSFERENCIAS OTORGADAS A ENTIDADES PARAESTATALES	7,990,920.80	8,499,191.31	7,346,137.57	10,387,572.58	7,675,594.89	7,917,553.85	10,089,973.29	11,253,548.99	6,985,617.42	8,747,686.03	7,439,826.71	19,317,565.52	113,651,188.96
5212020000	Transferencias Otorgadas a Entidades Paraestatales	7,990,920.80	8,499,191.31	7,346,137.57	10,387,572.58	7,675,594.89	7,917,553.85	10,089,973.29	11,253,548.99	6,985,617.42	8,747,686.03	7,439,826.71	19,317,565.52	113,651,188.96
5230000000	SUBSIDIOS Y SUBVENCIONES	52,553,187.85	8,292,224.39	16,023,829.49	5,830,266.08	6,067,503.01	7,331,175.82	5,193,427.35	5,015,092.36	6,243,471.94	5,627,547.96	8,208,628.32	21,467,631.48	147,853,986.05
5231900000	Otros subsidios	52,553,187.85	8,292,224.39	16,023,829.49	5,830,266.08	6,067,503.01	7,331,175.82	5,193,427.35	5,015,092.36	6,243,471.94	5,627,547.96	8,208,628.32	21,467,631.48	147,853,986.05
5241000000	AYUDAS SOCIALES	172,272.00	258,550.00	5,218,691.27	2,358,938.36	3,486,795.45	3,115,540.01	2,178,074.36	2,541,772.66	3,091,687.43	3,056,379.45	17,960,244.61	45,765,983.44	147,853,986.05
5241010000	Ayudas Sociales a Personas	172,272.00	258,550.00	396,344.96	755,717.00	477,880.00	341,000.00	521,449.99	1,410,338.01	1,620,210.00	613,069.00	1,084,767.74	4,788,379.08	12,439,977.78
5242020000	Becas y Otras Ayudas para Programas de Capacitación	0.00	0.00	3,998,000.00	0.00	-80,250.00	0.00	74,750.00	0.00	400,000.00	200,000.00	400,000.00	4,035,500.00	9,028,000.00
5243010000	Ayudas Sociales a Instituciones de Enseñanza	0.00	0.00	32,500.00	131,000.00	68,500.00	5,000.00	0.00	62,000.00	5,000.00	277,500.00	122,000.00	83,500.00	625,000.00
5243030000	Ayudas Sociales a Instituciones sin Fines de Lucro	0.00	0.00	432,500.00	324,000.00	1,257,500.00	675,500.00	728,000.00	606,500.00	411,500.00	740,500.00	933,500.00	641,500.00	6,752,000.00
5244010000	Ayudas por Desastres Naturales y Otros Siniestros	0.00	0.00	359,346.31	1,148,221.36	1,763,165.45	2,094,040.01	848,874.37	462,934.65	655,177.43	494,768.84	518,111.71	8,578,365.53	16,921,005.66
5259000000	OTRAS PENSIONES Y JUBILACIONES	80,461.28	80,117.89	80,213.91	80,486.15	80,037.21	85,519.16	85,519.16	99,411.52	96,170.33	114,725.28	90,219.15	83,232.23	207,884.35
5259010000	Otras Pensiones y Jubilaciones	80,461.28	80,117.89	80,213.91	80,486.15	80,037.21	85,519.16	85,519.16	99,411.52	96,170.33	114,725.28	90,219.15	83,232.23	207,884.35
5200000000	TRANSFERENCIAS, ASIGNACIONES, SUBSIDIOS Y OTRAS AYUDAS	60,796,841.93	17,130,083.59	28,668,672.24	18,657,263.17	17,309,930.56	18,449,788.84	17,561,886.52	18,906,584.34	16,435,702.07	16,791,290.98	18,788,066.71	58,953,325.96	308,449,636.91
5411000000	INTERESES DE LA DEUDA PÚBLICA	0.00	2,631,102.16	2,353,428.49	2,578,091.35	2,183,308.78	2,144,973.28	2,264,061.99	2,106,038.26	2,129,587.50	1,810,570.50	1,853,185.68	3,424,644.77	25,478,992.76
5411010000	Intereses de la Deuda Interna con Instituciones de Crédito	0.00	2,631,102.16	2,353,428.49	2,578,091.35	2,183,308.78	2,144,973.28	2,264,061.99	2,106,038.26	2,129,587.50	1,810,570.50	1,853,185.68	3,424,644.77	25,478,992.76
5410000000	INTERESES COMISIONES Y OTROS GASTOS DE LA DEUDA PÚBLICA	0.00	2,631,102.16	2,353,428.49	2,578,091.35	2,183,308.78	2,144,973.28	2,264,061.99	2,106,038.26	2,129,587.50	1,810,570.50	1,853,185.68	3,424,644.77	25,478,992.76



MUNICIPIO DE DURANGO
DIRECCION MUNICIPAL DE ADMINISTRACIÓN Y FINANZAS
INGRESOS Y EGRESOS DEL 1o DE ENERO AL 31 DE DICIEMBRE DE 2020



CTA	NOMBRE	ENERO	FEBRERO	MARZO	ABRIL	MAYO	JUNIO	JULIO	AGOSTO	SEPTIEMBRE	OCTUBRE	NOVIEMBRE	DICIEMBRE	ACUMULADO
551000000	ESTIMACION, DEPRECIACION, DETERIORO, AMORTIZACION, PROVISIONES Y RESERVAS	2,139,992.10	1,859,511.92	1,956,157.53	1,974,241.91	1,974,139.80	1,982,384.56	2,079,308.66	2,279,444.52	2,948,016.28	3,074,570.03	3,092,024.17	3,237,461.33	28,697,252.81
551200000	Estimaciones de Activos no Circulantes	0.00	0.00	0.00	0.00	0.00	0.00	0.00	0.00	0.00	0.00	0.00	0.00	0.00
551300000	Depreciación de Bienes Inmuebles	458,277.88	458,277.88	458,277.88	458,277.88	458,277.88	458,277.88	458,277.88	458,277.88	458,277.88	458,277.88	458,277.88	458,277.16	5,499,333.84
551400000	Depreciación de Otra Infraestructura	342,193.87	342,193.87	342,193.87	358,860.54	358,860.54	358,860.54	358,860.54	358,860.54	358,860.54	358,860.54	358,860.54	358,859.89	4,256,325.82
551500000	Depreciación de Bienes Muebles	1,259,547.64	1,079,067.46	1,075,713.07	1,077,130.78	1,077,028.67	1,085,273.43	1,097,639.93	1,094,901.67	1,712,738.94	1,738,073.67	1,871,481.32	1,888,285.21	16,056,881.79
551600000	Deterioro de los Activos Biológicos	18,166.67	18,166.67	18,166.67	18,166.67	18,166.67	18,166.67	18,166.67	18,166.67	18,166.67	17,916.67	17,916.68	10,416.63	209,750.01
551700000	Amortización de Activos Intangibles	61,806.04	61,806.04	61,806.04	61,806.04	61,806.04	61,806.04	146,363.64	349,237.76	399,972.25	501,441.27	385,487.75	521,622.44	2,674,961.35
550000000	OTROS GASTOS Y PERDIDAS EXTRAORDINARIAS	2,139,992.10	1,959,511.92	1,956,157.53	1,974,241.91	1,974,139.80	1,982,384.56	2,079,308.66	2,279,444.52	2,948,016.28	3,074,570.03	3,092,024.17	3,237,461.33	28,697,252.81
560000000	INVERSIÓN PÚBLICA	0.00	0.00	2,379.85	0.00	904.25	37.86	0.00	0.00	1,580.00	1,190.70	1,654.48	119,361,218.13	119,368,965.27
561000000	Inversión Pública	0.00	0.00	2,379.85	0.00	904.25	37.86	0.00	0.00	1,580.00	1,190.70	1,654.48	119,361,218.13	119,368,965.27
560000000	INVERSIÓN PÚBLICA	0.00	0.00	2,379.85	0.00	904.25	37.86	0.00	0.00	1,580.00	1,190.70	1,654.48	119,361,218.13	119,368,965.27
500000000	SUMA TOTAL DE EGRESOS	147,512,763.22	144,673,977.93	155,168,506.12	142,840,210.81	132,603,233.75	137,699,700.62	155,404,483.91	158,701,404.15	150,855,119.11	159,159,762.82	145,213,987.79	486,312,111.33	2,116,155,261.56



MUNICIPIO DE DURANGO
ADQUISICIÓN DE ACTIVO FIJO DEL 01 DE ENERO AL 31 DE DIC 2020

CONCEPTO	IMPORTE
MOBILIARIO Y EQUIPO DE OFICINA	180,075.05
MOBILIARIO Y EQUIPO DE COMPUTO	2,679,645.33
OTROS MOBILIARIOS Y EQUIPOS DE ADMINISTRACIÓN	40,397.99
MOBILIARIO Y EQUIPO AUDIOVISUAL	155,333.75
EQUIPO DEPORTIVO	41,481.60
EQUIPO DE FOTOGRAFÍA Y VIDEO	231,394.48
EQUIPO EDUCACIONAL Y RECREATIVO	193,033.76
EQUIPO MÉDICO	936,871.72
INSTRUMENTAL MÉDICO	280,335.32
REMOLQUES	1,983,355.01
AUTOBUSES Y CAMIONES	22,800,000.00
VEHÍCULOS	13,214,379.98
BICICLETAS	377,000.00
MOTOCICLETAS	2,630,230.00
ARMAS	2,604,258.00
MAQUINARIA Y EQUIPO INDUSTRIAL	286,000.00
MAQUINARIA	601,651.17
EQUIPO DE REFRIGERACIÓN Y CALEFACCIÓN	90,720.00
RADIOS	145,000.00
EQUIPO DE COMUNICACIÓN Y TELECOMUNICACIÓN	2,886,742.26
EQUIPO ELECTRICO	27,634.82
MÁQUINAS Y HERRAMIENTAS	618,262.77
EQUIPO CONTRA INCENDIO	6,023,242.00
OTROS EQUIPOS DE TRABAJO	4,503,413.97
BIENES ARTÍSTICOS	494,485.00
SOFTWARE	16,628,865.64
TERRENOS BIENES	242,321,261.41
TOTAL ACTIVO FIJO	322,975,071.02

MUNICIPIO DE DURANGO



ADQUISICIÓN DE ACTIVO FIJO 01 DE ENERO AL 31 DE DIC 2020

MOBILIARIO Y EQUIPO DE OFICINA

CONCEPTO	IMPORTE
ARCHIVERO VERTICAL MELAMINA 4 GAVETAS MOD. 228 COLOR MAPLE	8,410.00
SILLÓN RECLINABLE MARK MOD. 5715	6,936.80
MESA DE JUNTAS EN DOS PIEZAS 340X70X75CM (HECHA A LA MEDIDA)	8,317.20
SILLON RECLINABLE TIPO REPOSET EN LEATHERETTE NEGRO	25,256.25
ESCRITORIO EJECUTIVO DE 1.80X.90M EN MELANINA COLOR WENGUE, ARMARIO EJECUTIVO DE 1.40X.48X1.50M	23,300.00
CONJUNTO EJECUTIVO LINEA TROT MOD. 176 EN MELANINA LIBRERO SOBRE CREDENZA DE 1.80X0.40X1.05M CON PUERTAS, CONJUNTO SEMI-EJECUTIVO LINEA	19,267.60
CONJUNTO EJECUTIVO TROT MOD. 176	11,785.00
CREDENZA 135 CON 2 PUERTAS MOD. 229	15,996.40
MESA DE MADERA MEDIDAS 3.30 LARGO X0.90 MTS, CREDENZA DE MADERA MEDIDAS 1.60 M LARGO 0.90 CM ANCHO 0.60CM MTS	20,880.00
ARCHIVERO MODELO 642 CON TAPA, CREDENZA 135 LINEA ITALIA	14,279.60
MESA DE CONSEJO OVALADA O RECTANGULAR DE 3.40 X 1.20 EN MELAMINA LINEA MODULAR	9,600.00
REFRIGERADOR 7 PIES SILVER HISENSE	6,250.00
CONJUNTO SEMI-EJECUTIVO BALA (DER./IZQ.) ESCRITORIO RECTO FABRICADO EN MELAMINA DE 19 MM CON ACABADO EN LOS CANTOS EN PVC	9,796.20
TOTAL MOBILIARIO Y EQUIPO DE OFICINA	180,075.05

MUNICIPIO DE DURANGO



ADQUISICIÓN DE ACTIVO FIJO 01 DE ENERO AL 31 DE DIC 2020

MOBILIARIO DE EQUIPO DE COMPUTO

CONCEPTO	IMPORTE
SERIDORES HP PROLIANT B1460C	45,000.02
LAPTOPS DELL LATITUDE 3400 C15 8265U 8GB	124,862.40
IPAD WI-FI 7MA 32GB SILVER	7,999.00
COMPUTADORA PORTATIL APPLE MODELO MACBOOK AIR MQD32E/A	21,319.64
LAPTOPS DELL LATITUDE 3400 14" INTEL I5 CORE DISCO DURO 1TB RAM 8 GB WINDOWS 10 RPO COLOR NEGRO	89,256.20
LAPTOP NOT-5894 PIXMJ DELL LATTITUDE 3400 CORE I5-8265U A 1.6 GH</8GB/1TB/14 HD/NO DVD WIN 10 PRO3	18,345.40
SWITCH CISCO GIGABIT ETHERNET CANAL YST 3750X-24P-S 10/100/1000 MPS 24 PUERTOS	55,680.00
SERVIDOR DELL POWER EDGE T40 INTEL 8 GB DDR4 UDIMM 1 TB STA 3.5 COD 2DTR1, SERVIDOR LENOVO TS 150 INTEL XEON E3 1205V6 DISCO DURO 1 TB RAM 8 GB COD 7OUB002DLD	44,501.05
COMPUTADORA PORTATIL DELL LATITUDE 3400 INTEL CORE I5, I5 - 8265U WINDOWS 10 PRO 1 TB	57,172.92
DESKTOP OPTIPLEX 3070 MFF INTEL CORE I5 9500T DISCO DURO 1 TB RAM 8 8 GB WINDOWS 10 PRO CODIGO M2FK1	15,950.00
DELL DESKTOP OPTIPLEX 3070 MICRO FORM FACTOR INTEL CORE I5 9500T, MONITOR DELL DE 19.5 PULGADAS	19,409.12
SERVIDOR ORACLE SUN X5-2L	133,179.60
DESKTOP DELL OPTIPLEX 3070 MFF INTEL CORE I3 9100T DISCO DURO 500 GB RAM 4 GB WINDOWS 10 PRO CODIGO D74FW, MONITOR DELL LED P2018H HD+19.5 RESOLUCION 1600X900 PANEL TN CODIGO: 210-ANKK	32,270.02
IMPRESORA MULTIFUNCIONAL HP LASERJET PRO M479FDW LASER COLOR	20,350.00
COMPUTADORA DESKTOP DELL OPTIPLEX 3070 SFF INTEL CORE I5 9500 DISCO DURO 1 TB RAM 8GB WINDOWS 10 PRO (9RVR3), MONITOR DELL LED P2018H 19.5	18,795.00
IMPRESORA LASER HP LASERJET ENTERPRISE M507DN MONOCROMATICO	8,907.64
LAPTOP DELL LATITUDE 3510, 15.6 PULGADAS INTEL CORE I5, I5-10210U, 8 GB, WINDOWS 10 PRO 1 TB	43,233.20

MUNICIPIO DE DURANGO



ADQUISICIÓN DE ACTIVO FIJO 01 DE ENERO AL 31 DE DIC 2020

MOBILIARIO DE EQUIPO DE COMPUTO

CONCEPTO	IMPORTE
COMPUTADORA DESKTOP DELL OPTIPLEX 3070 MFF INTEL CORE I3 DISCO DURO 500 GB RAM 4 GB WINDOWS 10 PRO, MONITOR LENOVO LED LI2215S FHD 21.5 RESOLUCION 1920X10 80 PANEL TN	30,992.88
COMPUTADORA HP 280 CORE I3 RAM 4GB MONITOR DELL E1916HV 18.5, LAPTOP HP G7 CORE INTEL I5 RAM 8GB SSD 480 GB SERIES: 5CG0395X9Z, LAPTOP HP 14" CORE I3 RAM 8GB SSD 480 GB 14-CF2063LA WINDOWS 10, IMPRESORA MULTIFUNCIONAL XEROX VERSALIK C7000_MFP COLOR	264,477.85
IMPRESORA DE TARJETA DOBLE CARA DTC1250a (INCLUYE 2 RIBBONS COLOR Y SOFTWARE)	34,220.00
ORACLE SERVER X8-2 MODEL FAMILY, SERVICIO DE SOPORTE PARA 3 ORACLE SERVER X8-2, ORACLE SERVER X8-2 MODEL, SERVICIO DE SOPORTE PARA 2 ORACLE SERVER X8-2 CSI 22983219	1,346,180.00
COMPUTADORA DELL OPTIPLEX 3070 COREI5 8 GB 1 TB W10P, MONITOR DELL E2020H 19.5 LED VGA/DP	19,034.44
IMPRESORA MULTIFUNCIONANL EPSON L3150 INCLUYE 4 BOTES DE TINTA PARA RECARGAR CARTUCHOS, LAPTOP HP 255 G7 4GB 500 GB	28,613.79
IMPRESORA MULTIFUNCION HP LASERJET PRO M521DN, LASER, 75000 PAGINAS POR MES 40 PPM, 1200 X 1200 DPI	10,474.80
COMPUTADORA DELL OPTIPLEX 3070 COREI5 8 GB 1 TB W10P, MONITOR DELL E2020H 19.5 LED VGA/DP	57,103.32
COMPUTADORA ENSAMBLADA, CPU 4 GB RAM DISCO DURO DE ESTADO SOLIDO DE 120 GB INCLUYE MONITOR DE 22"TECLADO Y MOUSE, IMPRESORA MULTIFUNCIONAL EPSON ECO TANK L5190, IMPRESORA MULTIFUNCIONAL BROTHER, LASER	33,000.00
SCANNER KODAK ETHERNET/WIRELESS. DUPLEX, COMPUTADORA DELL OPTIPLEX 3070, MONITOR DELL 20 LED HD VGA DVI	39,317.04
MACBOOK PRO 15 P TOUCH BAR SGR NS: SCO2Z238ELVCG	60,000.00
TOTAL MOBILIARIO DE EQUIPO DE COMPUTO	2,679,645.33

MUNICIPIO DE DURANGO



ADQUISICIÓN DE ACTIVO FIJO 01 DE ENERO AL 31 DE DIC 2020

OTROS MOBILIARIOS Y EQUIPOS DE ADMINISTRACIÓN

CONCEPTO	IMPORTE
SMART TV HISENSE 4K 55 5SR86/SKU ZM-067	7,698.00
BOCINA MODELO JABRA SPEAK 510 MS BLUETOOTH Y USB MANOS LIBRES (LINK 370)	32,699.99
TOTAL OTROS MOB Y EQUIPOS DE ADMINISTRACIÓN	40,397.99

MUNICIPIO DE DURANGO



ADQUISICIÓN DE ACTIVO FIJO 01 DE ENERO AL 31 DE DIC 2020

MOBILIARIO Y EQUIPO AUDIOVISUAL

CONCEPTO	IMPORTE
MICROFONO INALAMBRICO MARCA SONY MODELO UWP-D12	21,457.68
CONSOLA BOX TYPE AMPLIFICADA CON USB	12,069.00
SITEMA DE MICROFONO INALAMBRICO DIGITAL RODE WIRELESS GO COMPACT DIGITAL WIRELESS MICROPHONE SYSTEM (2.4 GHZ BLACK)	16,124.00
MICROFONO INALAMBRICO DUAL MOVO WMX-1	7,644.40
VIDEOPROYECTOR EPSON POWERLITE S39	18,908.00
VIDEOPROYECTOR EPSON POWERLITE L610W WXGA 6000 LUM	68,130.67
PROYECTOR OPTOMA MODELO BR329 , BOCINA RECARGABLE PORTATIL GREEN	11,000.00
TOTAL MOBILIARIO Y EQUIPO AUDIOVISUAL	155,333.75

MUNICIPIO DE DURANGO



MUNICIPIO DE
DURANGO

ADQUISICIÓN DE ACTIVO FIJO 01 DE ENERO AL 31 DE DIC 2020

EQUIPO DEPORTIVO

CONCEPTO	IMPORTE
EQUIPO DE ENTRENAMIENTO MANCUERNA HEXAGONAL 75 LIB, MANCERNA HEXAGONAL 80 LIB, EQUIPO DE ENTRENAMIENTO STRONGMAN SAND 300 LIB	41,481.60
TOTAL EQUIPO DEPORTIVO	41,481.60

MUNICIPIO DE DURANGO



ADQUISICIÓN DE ACTIVO FIJO 01 DE ENERO AL 31 DE DIC 2020

EQUIPO DE FOTOGRAFÍA Y VIDEO

CONCEPTO	IMPORTE
CAMARA FOTOGRAFICA CANON MODELO EOS 5D MARK IV, GODOX V1C FLASH P/CAMARA PROFESIONAL, VIDEOCAMARA SONY HXR-MC88, LENTE PARA CAMAR CANON MOD. EF-16-35MM F/4L IS USM	163,912.64
GTLO-DI CAMERA SKUB-P-12 ILCE-7M3K/BCE38	56,811.00
CAMARA FOTOGRAFICA CANON EOS REBEL T100 CON LENTE EF-S 18-55DC III	10,670.84
TOTAL EQUIPO DE FOTOGRAFÍA Y VIDEO	231,394.48

MUNICIPIO DE DURANGO



ADQUISICIÓN DE ACTIVO FIJO 01 DE ENERO AL 31 DE DIC 2020

EQUIPO EDUCACIONAL Y RECREATIVO

CONCEPTO	IMPORTE
INVERSOR HARDEN 1200 WATTS, SOPORTE DE PARED BAFLE SOP 25 KGS, BAFLE 10" CERWIN VEGA 1500W , DIADEMA KRIEG TRANSMISORA PARA K-8038 KRIEG	20,018.02
MONTABLE DUP-M-DDAZ-DU001, PANEL TIC-TSAC-TDE, DU002-5 RESBALADILLA PARED DOBLE, TOBOGAN CERRADO MARCA DUPARK PARED SENCILLA Y DOBLE DE POLIETILENO CON SOPORTE U BASE H1.60	156,340.74
COLUMPIO FORTASEG31, RESBALADERO FORTASEG31	16,675.00
TOTAL EQUIPO EDUCACIONAL Y RECREATIVO	193,033.76

MUNICIPIO DE DURANGO



ADQUISICIÓN DE ACTIVO FIJO 01 DE ENERO AL 31 DE DIC 2020

EQUIPO MÉDICO

CONCEPTO	IMPORTE
ESCARIADOR WOODPECKER USD-K LED	6,322.00
ESCARIADOR CAVITRON WOODPECKER CON LUZ	7,332.65
MESA DE CIRUGIA VETERINARIA EN ACERO INOXIDABLE CON PORTA SUERO SIN CAJONES	32,670.00
MICROSCOPIO TRINOCULAR BIOLOGICO CABEZA TRIOCLAR 45 Y GIRATORIA 360	46,342.00
LAMPARA DE TECHO PARA QUIROFANO MODELO D61324	75,270.00
MAQUINA VETERINARIA DE ANESTECIA INHALADA VOLUMEN TIDAL DE 20-1500 ML	151,828.92
CARNOGRAFO VETERINARIO MARCA AXIOVET, MONITOR 3 PARAMETROS (NIBP, OXIMETRIA, PULSO) PARA USO VETERINARIO CMS5000VET	60,014.99
CAMARA PORTATIL P/DETECCION TEMPERATURA	452,400.00
MESA DE RAYOS X CON TORRE (MEDIDA 1.40CM DE LARGO, 0.90' CM DE ALTO Y 0.80 DE ANCHO)	46,017.20
TINA DE BAÑO (MEDIDA 1.32 CM DE LARGO, 1.75 CM DE ALTO Y 0.70 CM DE ANCHO)	32,869.76
JAULA DE OXIGENO (MEDIDA 0.85 CM DE LARGO, 0.85 CD DE ALTO, Y 0.60 CM DE FONDO)	25,804.20
TOTAL EQUIPO MÉDICO	936,871.72

MUNICIPIO DE DURANGO



ADQUISICIÓN DE ACTIVO FIJO 01 DE ENERO AL 31 DE DIC 2020

INSTRUMENTAL MÉDICO

CONCEPTO	IMPORTE
ALCOHOLIMETRO BLOW 10	96,355.35
IMPRESORA PARA ALCOHOLIMETRO PORTATIL ALCOTEST 6810/6820 DRAEGER	119,705.53
ALCOHOLIMETROS BLOW 10 - EQUIPO DE CERO TOLERANCIA INCLUYE 3 TAPAS DE SISTEMA DE MUESTREO	64,274.44
TOTAL INSTRUMENTAL MÉDICO	280,335.32

MUNICIPIO DE DURANGO



ADQUISICIÓN DE ACTIVO FIJO 01 DE ENERO AL 31 DE DIC 2020

REMOLQUES

CONCEPTO	IMPORTE
CAJA DE CAMIÓN DE 7M3 DESMONTABLE DE EQUIPO DE BASURA, CORTE DE CHASIS AZORAZADO DE CHASIS MODIFICACIÓN DE SUSPENSIÓN, PLACA CL 3/16 HERRAJE CALIBRE 10 BASTIDOR EN CANAL DE 8 PTR DE 3X4 CAL 8 PINTURA, EQUIPO HIDRAULICO	1,389,435.01
CAJA DE CAMIÓN DE 2 EJES 14 MTS BASTIDOR DE 8 PULGADAS, PIPA ELIPTICA DE 10,000 LITROS ESTRUCTURA COMPLETA	593,920.00
TOTAL REMOLQUES	\$ 1,983,355.01

MUNICIPIO DE DURANGO



ADQUISICIÓN DE ACTIVO FIJO 01 DE ENERO AL 31 DE DIC 2020

AUTOBUSES Y CAMIONES

CONCEPTO	IMPORTE
CAMION PESADO MARCA KENWORTH SERIE 383848 NUMERO DE IDENTIFICACION VEHICULAR 38KHHM8X8EF383848 SERIE MOTOR 73467418 MODELO T370 EQUIPO COMPACTADOR DE BASURA	1,200,000.00
CAMION PESADO MARCA KENWORTH SERIE 383847 NUMERO DE IDENTIFICACION VEHICULAR 38KHHM8X4EF383847 SERIE MOTOR 73486803 MODELO T370 EQUIPO COMPACTADOR DE BASURA	1,200,000.00
CAMION PESADO MARCA KENWORTH SERIE 383848 NUMERO DE IDENTIFICACION VEHICULAR 38KHHM8X8EF383849 SERIE MOTOR 73467436 MODELO T370 EQUIPO COMPACTADOR DE BASURA	1,200,000.00
CAMION PESADO MARCA KENWORTH SERIE 383850 NUMERO DE IDENTIFICACION VEHICULAR 38KHHM8X4EF383850 SERIE MOTOR 73487431 MODELO T370 EQUIPO COMPACTADOR DE BASURA	1,200,000.00
CAMION PESADO MARCA KENWORTH SERIE 383851 NUMERO DE IDENTIFICACION VEHICULAR 38KHHM8X4EF383851 SERIE MOTOR 73467394 MODELO T370 EQUIPO COMPACTADOR DE BASURA	1,200,000.00
CAMION PESADO MARCA KENWORTH SERIE 383852 NUMERO DE IDENTIFICACION VEHICULAR 38KHHM8X4EF383852 SERIE MOTOR 73467396 MODELO T370 EQUIPO COMPACTADOR DE BASURA	1,200,000.00
CAMION PESADO MARCA KENWORTH SERIE 383853 NUMERO DE IDENTIFICACION VEHICULAR 38KHHM8XXEF383853 SERIE MOTOR 73467254 MODELO T370 EQUIPO COMPACTADOR DE BASURA	1,200,000.00
CAMION PESADO MARCA KENWORTH SERIE 383854 NUMERO DE IDENTIFICACION VEHICULAR 38KHHM8X1EF383854 SERIE MOTOR 73467444 MODELO T370 EQUIPO COMPACTADOR DE BASURA	1,200,000.00
CAMION PESADO MARCA KENWORTH SERIE 383855 NUMERO DE IDENTIFICACION VEHICULAR 38KHHM8X3EF383855 SERIE MOTOR 73467425 MODELO T370 EQUIPO COMPACTADOR DE BASURA	1,200,000.00
CAMION PESADO MARCA KENWORTH SERIE 383857 NUMERO DE IDENTIFICACION VEHICULAR 38KHHM8X7EF383857 SERIE MOTOR 73487413 MODELO T370 EQUIPO COMPACTADOR DE BASURA	1,200,000.00
CAMION PESADO MARCA KENWORTH SERIE 383858 NUMERO DE IDENTIFICACION VEHICULAR 38KHHM8X8EF383858 SERIE MOTOR 73467405 MODELO T370 EQUIPO COMPACTADOR DE BASURA	1,200,000.00

MUNICIPIO DE DURANGO



ADQUISICIÓN DE ACTIVO FIJO 01 DE ENERO AL 31 DE DIC 2020

AUTOBUSES Y CAMIONES

CONCEPTO	IMPORTE
CAMION PESADO MARCA KENWORTH SERIE 383860 NUMERO DE IDENTIFICACION VEHICULAR 38KHHM8X7EF383860 SERIE MOTOR 73467412 MODELO T370 EQUIPO COMPACTADOR DE BASURA	1,200,000.00
CAMION PESADO MARCA KENWORTH SERIE 383862 NUMERO DE IDENTIFICACION VEHICULAR 38KHHM8X0EF383862 SERIE MOTOR 73467438 MODELO T370 EQUIPO COMPACTADOR DE BASURA	1,200,000.00
CAMION PESADO MARCA KENWORTH SERIE 383863 NUMERO DE IDENTIFICACION VEHICULAR 38KHHM8X2EF383863 SERIE MOTOR 73467461 MODELO T370 EQUIPO COMPACTADOR DE BASURA	1,200,000.00
CAMION PESADO MARCA KENWORTH SERIE 383864 NUMERO DE IDENTIFICACION VEHICULAR 38KHHM8X4EF383864 SERIE MOTOR 73467437 MODELO T370 EQUIPO COMPACTADOR DE BASURA	1,200,000.00
CAMION PESADO MARCA KENWORTH SERIE 383861 NUMERO DE IDENTIFICACION VEHICULAR 38KHHM8X8EF383861 SERIE MOTOR 73467418 MODELO T370 EQUIPO COMPACTADOR DE BASURA	1,200,000.00
CAMION PESADO MARCA KENWORTH SERIE 383856 NUMERO DE IDENTIFICACION VEHICULAR 38KHHM8X5EF383856 SERIE MOTOR 73467422 MODELO T370 EQUIPO COMPACTADOR DE BASURA	1,200,000.00
CAMION PESADO MARCA KENWORTH SERIE 383858 NUMERO DE IDENTIFICACION VEHICULAR 38KHHM8X9EF383858 SERIE MOTOR 73467410 MODELO T370 EQUIPO COMPACTADOR DE BASURA	1,200,000.00
CAMION PESADO MARCA KENWORTH SERIE 383846 NUMERO DE IDENTIFICACION VEHICULAR 38KHHM8X2EF383846 SERIE MOTOR 73486804 MODELO T370 EQUIPO COMPACTADOR DE BASURA	1,200,000.00
AUTOBUSES Y CAMIONES	22,800,000.00

MUNICIPIO DE DURANGO



ADQUISICIÓN DE ACTIVO FIJO 01 DE ENERO AL 31 DE DIC 2020

VEHÍCULOS

CONCEPTO	IMPORTE
FORD F 350 CGSIS CABI MOTOR V-8 5.4 L EFI, VESTIDURA XL TRANSM MANUAL 4-V	34,980.00
CAMION MARCA KENWORTH KENMEX T370 CAMIÒN PESADO 2014	1,200,000.00
HIACE TOYOTA MODELO 2017 VENTANA SUPER LARGA SERIE JTFPX22P9H0068574 FACT 3246	142,100.00
HIACE TOYOTA MODELO 2017 VENTANA SUPER LARGA SERIE JTFPX22P2H0070215 FACT 3247	109,370.00
HIACE TOYOTA MODELO 2017 VENTANA SUPER LARGA SERIE JTFPX22P6H0071366 FACT 3248	109,370.00
MOBI EASY SIN AIRE FIAT MODELO 2017 SERIE 9BD341A40HY444256 FACT 3249	42,570.00
MOBI EASY SIN AIRE FIAT MODELO 2017 SERIE 9BD341A40HY463471 FACT 3250	42,570.00
MOBI EASY SIN AIRE FIAT MODELO 2017 SERIE 9BD341A40HY463860 FACT 3251	42,570.00
MOBI EASY SIN AIRE FIAT MODELO 2017 SERIE 9BD341A41HY463981 FACT 3252	42,570.00
MOBI EASY SIN AIRE FIAT MODELO 2017 SERIE 9BD341A42HY462189 FACT 3253	42,570.00
MOBI EASY SIN AIRE FIAT MODELO 2017 SERIE 9BD341A43HY461956 FACT 3254	42,570.00
MOBI EASY SIN AIRE FIAT MODELO 2017 SERIE 9BD341A44HY461402 FACT 3255	42,570.00
MOBI EASY SIN AIRE FIAT MODELO 2017 SERIE 9BD341A44HY463215 FACT 3256	42,570.00
MOBI EASY SIN AIRE FIAT MODELO 2017 SERIE 9BD341A45HY461828 FACT 3257	42,570.00
MOBI EASY SIN AIRE FIAT MODELO 2017 SERIE 9BD341A46HY461403 FACT 3258	42,570.00
MOBI EASY SIN AIRE FIAT MODELO 2017 SERIE 9BD341A46HY463085 FACT 3259	42,570.00
MOBI EASY SIN AIRE FIAT MODELO 2017 SERIE 9BD341A46HY464091 FACT 3260	42,570.00
MOBI EASY SIN AIRE FIAT MODELO 2017 SERIE 9BD341A47HY464102 FACT 3261	42,570.00
MOBI EASY SIN AIRE FIAT MODELO 2017 SERIE 9BD341A48HY462889 FACT 3262	42,570.00
MOBI EASY SIN AIRE FIAT MODELO 2017 SERIE 9BD341A48HY462987 FACT 3263	42,570.00
MOBI LIKE FIAT MODELO 2017 SERIE 9BD341A50HY465861 FACT 3264	47,130.00
MOBI LIKE FIAT MODELO 2017 SERIE 9BD341A52HY461391 FACT 3265	47,130.00
MOBI LIKE FIAT MODELO 2017 SERIE 9BD341A52HY465599 FACT 3266	47,130.00
MOBI LIKE FIAT MODELO 2017 SERIE 9BD341A54HY461991 FACT 3267	47,130.00
MOBI LIKE FIAT MODELO 2017 SERIE 9BD341A55HY465595 FACT 3268	47,130.00
MOBI LIKE FIAT MODELO 2017 SERIE 9BD341A55HY477214 FACT 3269	47,130.00
MOBI LIKE FIAT MODELO 2017 SERIE 9BD341A56HY465783 FACT 3270	47,130.00
MOBI LIKE FIAT MODELO 2017 SERIE 9BD341A59HY465695 FACT 3271	47,130.00
MOBI LIKE FIAT MODELO 2017 SERIE 9BD341A5XHY465897 FACT 3272	47,130.00
MOBI LIKE FIAT MODELO 2017 SERIE 9BD341A5XHY465902 FACT 3273	47,130.00
MOBI LIKE FIAT MODELO 2017 SERIE 9BD341A52JY484742 FACT 3321	61,310.00
MOBI EASY FIAT MODELO 2017 SERIE 9BD341A46HY464270 FACT 3320	53,080.00
HILUX ESTACAS, CHASIS CABINA TOYOTA MODELO 2017 SERIE MR0EX8CB1H1399022 FACT 3322	96,630.00
CAMIONETA FORD F-350 XL SUPER DUTY 4X2 MODELO 2012	299,999.98
VEHICULO MARCA DODGE VERSION RAM 1500 CREW CAB SLT TRABAJO/V6 8ATX 4X4 MODELO 2017 No. DE SERIE 3C6SRBDG2HG707195 No. DE MOTOR VEHICULAR 1013106	175,140.00

MUNICIPIO DE DURANGO



ADQUISICIÓN DE ACTIVO FIJO 01 DE ENERO AL 31 DE DIC 2020

VEHÍCULOS

CONCEPTO	IMPORTE
FORD F 350 CGSIS CABI MOTOR V-8 5.4 L EFI, VESTIDURA XL TRANSM MANUAL 4-V	34,980.00
CAMION MARCA KENWORTH KENMEX T370 CAMIÓN PESADO 2014	1,200,000.00
HIACE TOYOTA MODELO 2017 VENTANA SUPER LARGA SERIE JTFPX22P9H0068574 FACT 3246	142,100.00
HIACE TOYOTA MODELO 2017 VENTANA SUPER LARGA SERIE JTFPX22P2H0070215 FACT 3247	109,370.00
HIACE TOYOTA MODELO 2017 VENTANA SUPER LARGA SERIE JTFPX22P6H0071366 FACT 3248	109,370.00
MOBI EASY SIN AIRE FIAT MODELO 2017 SERIE 9BD341A40HY444256 FACT 3249	42,570.00
MOBI EASY SIN AIRE FIAT MODELO 2017 SERIE 9BD341A40HY463471 FACT 3250	42,570.00
MOBI EASY SIN AIRE FIAT MODELO 2017 SERIE 9BD341A40HY463860 FACT 3251	42,570.00
MOBI EASY SIN AIRE FIAT MODELO 2017 SERIE 9BD341A41HY463981 FACT 3252	42,570.00
MOBI EASY SIN AIRE FIAT MODELO 2017 SERIE 9BD341A42HY462189 FACT 3253	42,570.00
MOBI EASY SIN AIRE FIAT MODELO 2017 SERIE 9BD341A43HY461956 FACT 3254	42,570.00
MOBI EASY SIN AIRE FIAT MODELO 2017 SERIE 9BD341A44HY461402 FACT 3255	42,570.00
MOBI EASY SIN AIRE FIAT MODELO 2017 SERIE 9BD341A44HY463215 FACT 3256	42,570.00
MOBI EASY SIN AIRE FIAT MODELO 2017 SERIE 9BD341A45HY461828 FACT 3257	42,570.00
MOBI EASY SIN AIRE FIAT MODELO 2017 SERIE 9BD341A46HY461403 FACT 3258	42,570.00
MOBI EASY SIN AIRE FIAT MODELO 2017 SERIE 9BD341A46HY463085 FACT 3259	42,570.00
MOBI EASY SIN AIRE FIAT MODELO 2017 SERIE 9BD341A46HY464091 FACT 3260	42,570.00
MOBI EASY SIN AIRE FIAT MODELO 2017 SERIE 9BD341A47HY464102 FACT 3261	42,570.00
MOBI EASY SIN AIRE FIAT MODELO 2017 SERIE 9BD341A48HY462889 FACT 3262	42,570.00
MOBI EASY SIN AIRE FIAT MODELO 2017 SERIE 9BD341A48HY462987 FACT 3263	42,570.00
MOBI LIKE FIAT MODELO 2017 SERIE 9BD341A50HY465861 FACT 3264	47,130.00
MOBI LIKE FIAT MODELO 2017 SERIE 9BD341A52HY461391 FACT 3265	47,130.00
MOBI LIKE FIAT MODELO 2017 SERIE 9BD341A52HY465599 FACT 3266	47,130.00
MOBI LIKE FIAT MODELO 2017 SERIE 9BD341A54HY461991 FACT 3267	47,130.00
VEHICULO MARCA TOYOTA VERSION YARIS CORE CVT MODELO 2017 No. DE SERIE MR2B29F35H1072867 No. DE MOTOR 2NR - 5106359 CLAVE VEHICULAR 0521707	159,520.00
VEHICULO MARCA TOYOTA VERSION YARIS CORE CVT MODELO 2017 No. DE SERIE MR2B29F32H1080490 No. DE MOTOR 2NR - 5119275 CLAVE VEHICULAR 0521707	159,520.00
VEHICULO MARCA TOYOTA VERSION YARIS CORE CVT MODELO 2018 No. DE SERIE MR2B29F36J1099405 No. DE MOTOR 2NR - X235211 CLAVE VEHICULAR 0521707	159,520.00
VEHICULO MARCA TOYOTA VERSION YARIS CORE CVT MODELO 2018 No. DE SERIE MR2B29F36J1099422 No. DE MOTOR 2NR - X235204 CLAVE VEHICULAR 0521707	159,520.00
VEHICULO MARCA TOYOTA VERSION YARIS CORE CVT MODELO 2018 No. DE SERIE MR2B29F39J1095879 No. DE MOTOR 2NR - X226695 CLAVE VEHICULAR 0521707	159,520.00
VEHICULO MARCA TOYOTA VERSION YARIS CORE CVT MODELO 2017 No. DE SERIE MR2B29F34H1074657 No. DE MOTOR 2NR - 5109581 CLAVE VEHICULAR 0521707	159,520.00
VEHICULO MARCA TOYOTA VERSION HIACE 15 PASAJEROS MODELO 2018 No. DE SERIE JTFSX23PJ6189389 No. DE MOTOR 2NR - 9153767 CLAVE VEHICULAR 0521502	286,470.00
VEHICULO MARCA CHEVROLET VERSION AVEO 4 PTAS LT MODELO 2018 No. DE SERIE 3G1TB5CF3JL109120 No. DE MOTOR HECHO EN MEXICO CLAVE VEHICULAR 0038125 C	82,530.00

MUNICIPIO DE DURANGO



ADQUISICIÓN DE ACTIVO FIJO 01 DE ENERO AL 31 DE DIC 2020

VEHÍCULOS

CONCEPTO	IMPORTE
FORD F 350 CGSIS CABI MOTOR V-8 5.4 L EFI, VESTIDURA XL TRANSM MANUAL 4-V	34,980.00
CAMION MARCA KENWORTH KENMEX T370 CAMION PESADO 2014	1,200,000.00
HIACE TOYOTA MODELO 2017 VENTANA SUPER LARGA SERIE JTFPX22P9H0068574 FACT 3246	142,100.00
HIACE TOYOTA MODELO 2017 VENTANA SUPER LARGA SERIE JTFPX22P2H0070215 FACT 3247	109,370.00
HIACE TOYOTA MODELO 2017 VENTANA SUPER LARGA SERIE JTFPX22P6H0071366 FACT 3248	109,370.00
MOBI EASY SIN AIRE FIAT MODELO 2017 SERIE 9BD341A40HY444256 FACT 3249	42,570.00
MOBI EASY SIN AIRE FIAT MODELO 2017 SERIE 9BD341A40HY463471 FACT 3250	42,570.00
MOBI EASY SIN AIRE FIAT MODELO 2017 SERIE 9BD341A40HY463860 FACT 3251	42,570.00
MOBI EASY SIN AIRE FIAT MODELO 2017 SERIE 9BD341A41HY463981 FACT 3252	42,570.00
MOBI EASY SIN AIRE FIAT MODELO 2017 SERIE 9BD341A42HY462189 FACT 3253	42,570.00
MOBI EASY SIN AIRE FIAT MODELO 2017 SERIE 9BD341A43HY461956 FACT 3254	42,570.00
MOBI EASY SIN AIRE FIAT MODELO 2017 SERIE 9BD341A44HY461402 FACT 3255	42,570.00
MOBI EASY SIN AIRE FIAT MODELO 2017 SERIE 9BD341A44HY463215 FACT 3256	42,570.00
MOBI EASY SIN AIRE FIAT MODELO 2017 SERIE 9BD341A45HY461828 FACT 3257	42,570.00
MOBI EASY SIN AIRE FIAT MODELO 2017 SERIE 9BD341A46HY461403 FACT 3258	42,570.00
MOBI EASY SIN AIRE FIAT MODELO 2017 SERIE 9BD341A46HY463085 FACT 3259	42,570.00
MOBI EASY SIN AIRE FIAT MODELO 2017 SERIE 9BD341A46HY464091 FACT 3260	42,570.00
MOBI EASY SIN AIRE FIAT MODELO 2017 SERIE 9BD341A47HY464102 FACT 3261	42,570.00
MOBI EASY SIN AIRE FIAT MODELO 2017 SERIE 9BD341A48HY462889 FACT 3262	42,570.00
MOBI EASY SIN AIRE FIAT MODELO 2017 SERIE 9BD341A48HY462987 FACT 3263	42,570.00
MOBI LIKE FIAT MODELO 2017 SERIE 9BD341A50HY465861 FACT 3264	47,130.00
MOBI LIKE FIAT MODELO 2017 SERIE 9BD341A52HY461391 FACT 3265	47,130.00
MOBI LIKE FIAT MODELO 2017 SERIE 9BD341A52HY465599 FACT 3266	47,130.00
MOBI LIKE FIAT MODELO 2017 SERIE 9BD341A54HY461991 FACT 3267	47,130.00
VEHICULO MARCA NISSAN VERSION NP300 DOBLE CABINA SE TM MODELO 2018 No. DE SERIE 3N6AD33A2JK866160 No. DE MOTOR QR25225633H CLAVE VEHICULAR 1041545	200,530.00
VEHICULO MARCA NISSAN VERSION NP300 DOBLE CABINA SE TM MODELO 2019 No. DE SERIE 3N6AD33A9KK825381 No. DE MOTOR QR25282624H CLAVE VEHICULAR 1041545	240,090.00
VEHICULO MARCA DODGE VERSION RAM 1500 CREW CAB SLT TRABAJO/V6 8ATX 4X4 MODELO 2018 No. DE SERIE 3C6SRBDG2JG220035 CLAVE VEHICULAR 1013106	255,490.00
VEHICULO MARCA NISSAN VERSION NP300 DOBLE CABINA SE TM MODELO 2018 No. DE SERIE 3N6AD33A5JK877718 No. DE MOTOR QR25234802H CLAVE VEHICULAR 1041545	200,530.00
VEHICULO MARCA MITSUBISHI VERSION L200 GASOLINA GLS DOBLE CABINA 4X2 MODELO 2018 No. DE SERIE MMBML45G3JH039622 CLAVE VEHICULAR 1012606	256,590.00
VEHICULO MARCA MITSUBISHI VERSION L200 GASOLINA GLS DOBLE CABINA 4X2 MODELO 2018 No. DE SERIE MMBML45G5JH039606 CLAVE VEHICULAR 1012606	256,590.00
VEHICULO MARCA MITSUBISHI VERSION L200 GASOLINA GLS DOBLE CABINA 4X2 MODELO 2018 No. DE SERIE MMBML45G2JH020219 CLAVE VEHICULAR 1012606	256,590.00
VEHICULO MARCA MITSUBISHI VERSION L200 GASOLINA GLS DOBLE CABINA 4X2 MODELO 2018 No. DE SERIE MMBML45G3JH020066 CLAVE VEHICULAR 1012606	256,590.00
VEHICULO MARCA CHEVROLET VERSION AVEO LS MANUAL A/A RADIO BOLSAS DE AIRE PQ 15K MODELO 2018 No. DE SERIE 3G1TA5CF5JL239158 CLAVE VEHICULAR 0038122	76,460.00

MUNICIPIO DE DURANGO



ADQUISICIÓN DE ACTIVO FIJO 01 DE ENERO AL 31 DE DIC 2020

VEHÍCULOS

CONCEPTO	IMPORTE
FORD F 350 CGSIS CABI MOTOR V-8 5.4 L EFI, VESTIDURA XL-TRANSM MANUAL 4-V	34,980.00
CAMION MARCA KENWORTH KENMEX T370 CAMION PESADO 2014	1,200,000.00
HIACE TOYOTA MODELO 2017 VENTANA SUPER LARGA SERIE JTFPX22P9H0068574 FACT 3246	142,100.00
HIACE TOYOTA MODELO 2017 VENTANA SUPER LARGA SERIE JTFPX22P2H0070215 FACT 3247	109,370.00
HIACE TOYOTA MODELO 2017 VENTANA SUPER LARGA SERIE JTFPX22P6H0071366 FACT 3248	109,370.00
MOBI EASY SIN AIRE FIAT MODELO 2017 SERIE 9BD341A40HY444256 FACT 3249	42,570.00
MOBI EASY SIN AIRE FIAT MODELO 2017 SERIE 9BD341A40HY463471 FACT 3250	42,570.00
MOBI EASY SIN AIRE FIAT MODELO 2017 SERIE 9BD341A40HY463860 FACT 3251	42,570.00
MOBI EASY SIN AIRE FIAT MODELO 2017 SERIE 9BD341A41HY463981 FACT 3252	42,570.00
MOBI EASY SIN AIRE FIAT MODELO 2017 SERIE 9BD341A42HY462189 FACT 3253	42,570.00
MOBI EASY SIN AIRE FIAT MODELO 2017 SERIE 9BD341A43HY461956 FACT 3254	42,570.00
MOBI EASY SIN AIRE FIAT MODELO 2017 SERIE 9BD341A44HY461402 FACT 3255	42,570.00
MOBI EASY SIN AIRE FIAT MODELO 2017 SERIE 9BD341A44HY463215 FACT 3256	42,570.00
MOBI EASY SIN AIRE FIAT MODELO 2017 SERIE 9BD341A45HY461828 FACT 3257	42,570.00
MOBI EASY SIN AIRE FIAT MODELO 2017 SERIE 9BD341A46HY461403 FACT 3258	42,570.00
MOBI EASY SIN AIRE FIAT MODELO 2017 SERIE 9BD341A46HY463085 FACT 3259	42,570.00
MOBI EASY SIN AIRE FIAT MODELO 2017 SERIE 9BD341A46HY464091 FACT 3260	42,570.00
MOBI EASY SIN AIRE FIAT MODELO 2017 SERIE 9BD341A47HY464102 FACT 3261	42,570.00
MOBI EASY SIN AIRE FIAT MODELO 2017 SERIE 9BD341A48HY462889 FACT 3262	42,570.00
MOBI EASY SIN AIRE FIAT MODELO 2017 SERIE 9BD341A48HY462987 FACT 3263	42,570.00
MOBI LIKE FIAT MODELO 2017 SERIE 9BD341A50HY465861 FACT 3264	47,130.00
MOBI LIKE FIAT MODELO 2017 SERIE 9BD341A52HY461391 FACT 3265	47,130.00
MOBI LIKE FIAT MODELO 2017 SERIE 9BD341A52HY465599 FACT 3266	47,130.00
MOBI LIKE FIAT MODELO 2017 SERIE 9BD341A54HY461991 FACT 3267	47,130.00
VEHICULO MARCA CHEVROLET VERSION AVEO LS MANUAL A/A RADIO BOLSAS DE AIRE PQ 15K MODELO 2018 No. DE SERIE 3G1TA5CF6JL241100 CLAVE VEHICULAR 0038122	76,460.00
VEHICULO MARCA TOYOTA VERSION HILUX CHASIS CABINA MODELO 2017 No. DE SERIE MROEX8CB5H1398746 No. DE MOTOR 2TR - A277708 CLAVE VEHICULAR 1520105	87,060.00
VEHICULO MARCA DODGE VERSION RAM 2500 REG CAB ST 4X2 AUT MODELO 2017 No. DE SERIE 3C6JRAAT2HG755982 CLAVE VEHICULAR 1013202	128,040.00
VEHICULO MARCA DODGE VERSION RAM 2500 REG CAB ST 4X2 AUT MODELO 2017 No. DE SERIE 3C6JRAAT3HG747468 CLAVE VEHICULAR 1013202	128,040.00
VEHICULO MARCA DODGE VERSION RAM 2500 REG CAB ST 4X2 AUT MODELO 2017 No. DE SERIE 3C6JRAAT8HG722937 CLAVE VEHICULAR 1013202	120,600.00
VEHICULO MARCA DODGE VERSION RAM 2500 REG CAB ST 4X2 AUT MODELO 2017 No. DE SERIE 3C6JRAATXHG722938 CLAVE VEHICULAR 1013202	120,600.00
VEHICULO MARCA DODGE VERSION RAM 2500 REG CAB ST 4X2 AUT MODELO 2017 No. DE SERIE 3C6SRADT3HG599449 CLAVE VEHICULAR 1013213	146,000.00
VEHICULO MARCA DODGE VERSION RAM 2500 CREW CAB SLT 4X2 AUT MODELO 2017 No. DE SERIE 3C6SRADT5GG385237 CLAVE VEHICULAR 1013213	136,720.00
VEHICULO MARCA DODGE VERSION RAM 2500 CREW CAB SLT 4X2 AUT MODELO 2017 No. DE SERIE 3C6SRADT5HG618583 CLAVE VEHICULAR 1013213	146,000.00

MUNICIPIO DE DURANGO



ADQUISICIÓN DE ACTIVO FIJO 01 DE ENERO AL 31 DE DIC 2020

VEHÍCULOS

CONCEPTO	IMPORTE
FORD F 350 CGSIS CABI MOTOR V-8 5.4 L EFI, VESTIDURA XL TRANSM MANUAL 4-V	34,980.00
CAMION MARCA KENWORTH KENMEX T370 CAMION PESADO 2014	1,200,000.00
HIACE TOYOTA MODELO 2017 VENTANA SUPER LARGA SERIE JTFPX22P9H0068574 FACT 3246	142,100.00
HIACE TOYOTA MODELO 2017 VENTANA SUPER LARGA SERIE JTFPX22P2H0070215 FACT 3247	109,370.00
HIACE TOYOTA MODELO 2017 VENTANA SUPER LARGA SERIE JTFPX22P6H0071366 FACT 3248	109,370.00
MOBI EASY SIN AIRE FIAT MODELO 2017 SERIE 9BD341A40HY444256 FACT 3249	42,570.00
MOBI EASY SIN AIRE FIAT MODELO 2017 SERIE 9BD341A40HY463471 FACT 3250	42,570.00
MOBI EASY SIN AIRE FIAT MODELO 2017 SERIE 9BD341A40HY463860 FACT 3251	42,570.00
MOBI EASY SIN AIRE FIAT MODELO 2017 SERIE 9BD341A41HY463981 FACT 3252	42,570.00
MOBI EASY SIN AIRE FIAT MODELO 2017 SERIE 9BD341A42HY462189 FACT 3253	42,570.00
MOBI EASY SIN AIRE FIAT MODELO 2017 SERIE 9BD341A43HY461956 FACT 3254	42,570.00
MOBI EASY SIN AIRE FIAT MODELO 2017 SERIE 9BD341A44HY461402 FACT 3255	42,570.00
MOBI EASY SIN AIRE FIAT MODELO 2017 SERIE 9BD341A44HY463215 FACT 3256	42,570.00
MOBI EASY SIN AIRE FIAT MODELO 2017 SERIE 9BD341A45HY461828 FACT 3257	42,570.00
MOBI EASY SIN AIRE FIAT MODELO 2017 SERIE 9BD341A46HY461403 FACT 3258	42,570.00
MOBI EASY SIN AIRE FIAT MODELO 2017 SERIE 9BD341A46HY463085 FACT 3259	42,570.00
MOBI EASY SIN AIRE FIAT MODELO 2017 SERIE 9BD341A46HY464091 FACT 3260	42,570.00
MOBI EASY SIN AIRE FIAT MODELO 2017 SERIE 9BD341A47HY464102 FACT 3261	42,570.00
MOBI EASY SIN AIRE FIAT MODELO 2017 SERIE 9BD341A48HY462889 FACT 3262	42,570.00
MOBI EASY SIN AIRE FIAT MODELO 2017 SERIE 9BD341A48HY462987 FACT 3263	42,570.00
MOBI LIKE FIAT MODELO 2017 SERIE 9BD341A50HY465861 FACT 3264	47,130.00
MOBI LIKE FIAT MODELO 2017 SERIE 9BD341A52HY461391 FACT 3265	47,130.00
MOBI LIKE FIAT MODELO 2017 SERIE 9BD341A52HY465599 FACT 3266	47,130.00
MOBI LIKE FIAT MODELO 2017 SERIE 9BD341A54HY461991 FACT 3267	47,130.00
VEHICULO MARCA DODGE VERSION RAM 2500 CREW CAB SLT 4X2 AUT MODELO 2017 No. DE SERIE 3C6SRADT9GG385340 CLAVE VEHICULAR 1013213	136,720.00
VEHICULO MARCA DODGE VERSION RAM 4000 CHASIS CAB PL MODELO 2016 No. DE SERIE 3C7WRAKT0GG365347 CLAVE VEHICULAR 1013202	125,080.00
VEHICULO MARCA DODGE VERSION RAM 4000 CHASIS CAB PL MODELO 2016 No. DE SERIE 3C7WRAKT0GG390457 CLAVE VEHICULAR 2010217	125,080.00
VEHICULO MARCA DODGE VERSION RAM 4000 CHASIS CAB PL MODELO 2016 No. DE SERIE 3C7WRAKT1GG345429 CLAVE VEHICULAR 2010217	125,080.00
VEHICULO MARCA DODGE VERSION RAM 4000 CHASIS CAB PL MODELO 2016 No. DE SERIE 3C7WRAKT4GG361155 CLAVE VEHICULAR 2010217	125,080.00
VEHICULO MARCA DODGE VERSION RAM 4000 CHASIS CAB PL MODELO 2016 No. DE SERIE 3C7WRAKT5GG365280 CLAVE VEHICULAR 2010217	125,080.00
VEHICULO MARCA DODGE VERSION RAM 4000 CHASIS CAB PL MODELO 2016 No. DE SERIE 3C7WRAKT6GG361156 CLAVE VEHICULAR 2010217	125,080.00
VEHICULO MARCA DODGE VERSION RAM 4000 CHASIS CAB PL MODELO 2016 No. DE SERIE 3C7WRAKT7GG365281 CLAVE VEHICULAR 2010217	125,080.00
VEHICULO MARCA DODGE VERSION RAM 4000 CHASIS CAB PL MODELO 2016 No. DE SERIE 3C7WRAKTXGG389266 CLAVE VEHICULAR 2010217	125,080.00

MUNICIPIO DE DURANGO



ADQUISICIÓN DE ACTIVO FIJO 01 DE ENERO AL 31 DE DIC 2020

VEHÍCULOS

CONCEPTO	IMPORTE
FORD F 350 CGSIS CABI MOTOR V-8 5.4 L EFI, VESTIDURA XL TRANSM MANUAL 4-V	34,980.00
CAMION MARCA KENWORTH KENMEX T370 CAMION PESADO 2014	1,200,000.00
HIACE TOYOTA MODELO 2017 VENTANA SUPER LARGA SERIE JTFPX22P9H0068574 FACT 3246	142,100.00
HIACE TOYOTA MODELO 2017 VENTANA SUPER LARGA SERIE JTFPX22P2H0070215 FACT 3247	109,370.00
HIACE TOYOTA MODELO 2017 VENTANA SUPER LARGA SERIE JTFPX22P6H0071366 FACT 3248	109,370.00
MOBI EASY SIN AIRE FIAT MODELO 2017 SERIE 9BD341A40HY444256 FACT 3249	42,570.00
MOBI EASY SIN AIRE FIAT MODELO 2017 SERIE 9BD341A40HY463471 FACT 3250	42,570.00
MOBI EASY SIN AIRE FIAT MODELO 2017 SERIE 9BD341A40HY463860 FACT 3251	42,570.00
MOBI EASY SIN AIRE FIAT MODELO 2017 SERIE 9BD341A41HY463981 FACT 3252	42,570.00
MOBI EASY SIN AIRE FIAT MODELO 2017 SERIE 9BD341A42HY462189 FACT 3253	42,570.00
MOBI EASY SIN AIRE FIAT MODELO 2017 SERIE 9BD341A43HY461956 FACT 3254	42,570.00
MOBI EASY SIN AIRE FIAT MODELO 2017 SERIE 9BD341A44HY461402 FACT 3255	42,570.00
MOBI EASY SIN AIRE FIAT MODELO 2017 SERIE 9BD341A44HY463215 FACT 3256	42,570.00
MOBI EASY SIN AIRE FIAT MODELO 2017 SERIE 9BD341A45HY461828 FACT 3257	42,570.00
MOBI EASY SIN AIRE FIAT MODELO 2017 SERIE 9BD341A46HY461403 FACT 3258	42,570.00
MOBI EASY SIN AIRE FIAT MODELO 2017 SERIE 9BD341A46HY463085 FACT 3259	42,570.00
MOBI EASY SIN AIRE FIAT MODELO 2017 SERIE 9BD341A46HY464091 FACT 3260	42,570.00
MOBI EASY SIN AIRE FIAT MODELO 2017 SERIE 9BD341A47HY464102 FACT 3261	42,570.00
MOBI EASY SIN AIRE FIAT MODELO 2017 SERIE 9BD341A48HY462889 FACT 3262	42,570.00
MOBI EASY SIN AIRE FIAT MODELO 2017 SERIE 9BD341A48HY462987 FACT 3263	42,570.00
MOBI LIKE FIAT MODELO 2017 SERIE 9BD341A50HY465861 FACT 3264	47,130.00
MOBI LIKE FIAT MODELO 2017 SERIE 9BD341A52HY461391 FACT 3265	47,130.00
MOBI LIKE FIAT MODELO 2017 SERIE 9BD341A52HY465599 FACT 3266	47,130.00
MOBI LIKE FIAT MODELO 2017 SERIE 9BD341A54HY461991 FACT 3267	47,130.00
VEHICULO MARCA DODGE VERSION RAM 4000 CHASIS CAB PL. MODELO 2016 No. DE SERIE 3C7WRAKTXGG390787 CLAVE VEHICULAR 2010217	125,080.00
VEHICULO MARCA DODGE VERSION RAM 700 REGULAR CAB MODELO 2016 No. DE SERIE 9BD578454HY156964 CLAVE VEHICULAR 1013601	59,880.00
VEHICULO MARCA TOYOTA VERSION HILUX CHASIS CABINA MODELO 2017 No. DE SERIE MROEX8CB0H1397889 No. DE MOTOR 2TR-A246827 CLAVE VEHICULAR 1520105	82,280.00
VEHICULO MARCA TOYOTA VERSION HILUX CHASIS CABINA MODELO 2017 No. DE SERIE MROEX8CB0H1397892 No. DE MOTOR 2TR-A246357 CLAVE VEHICULAR 1520105	82,280.00
VEHICULO MARCA TOYOTA VERSION HILUX CHASIS CABINA MODELO 2017 No. DE SERIE MROEX8CB0H1398105 No. DE MOTOR 2TR-A252129 CLAVE VEHICULAR 1520105	82,280.00
VEHICULO MARCA TOYOTA VERSION HILUX CHASIS CABINA MODELO 2017 No. DE SERIE MROEX8CB0H1397934 No. DE MOTOR 2TR-A248227 CLAVE VEHICULAR 1520105	82,280.00
VEHICULO MARCA TOYOTA VERSION HILUX CHASIS CABINA MODELO 2017 No. DE SERIE MROEX8CB2H1398106 No. DE MOTOR 2TR-A252546 CLAVE VEHICULAR 1520105	82,280.00
VEHICULO MARCA TOYOTA VERSION HILUX CHASIS CABINA MODELO 2017 No. DE SERIE MROEX8CB3H1397868 No. DE MOTOR 2TR-A246350 CLAVE VEHICULAR 1520105	82,280.00
VEHICULO MARCA TOYOTA VERSION HILUX CHASIS CABINA MODELO 2017 No. DE SERIE MROEX8CB4H1398219 No. DE MOTOR 2TR-A254180 CLAVE VEHICULAR 1520105	82,280.00

MUNICIPIO DE DURANGO



ADQUISICIÓN DE ACTIVO FIJO 01 DE ENERO AL 31 DE DIC 2020

VEHÍCULOS

CONCEPTO	IMPORTE
FORD F 350 CGSIS CABI MOTOR V-8 5.4 L EFI, VESTIDURA XL TRANSM MANUAL 4-V	34,980.00
CAMION MARCA KENWORTH KENMEX T370 CAMION PESADO 2014	1,200,000.00
HIACE TOYOTA MODELO 2017 VENTANA SUPER LARGA SERIE JTFPX22P9H0068574 FACT 3246	142,100.00
HIACE TOYOTA MODELO 2017 VENTANA SUPER LARGA SERIE JTFPX22P2H0070215 FACT 3247	109,370.00
HIACE TOYOTA MODELO 2017 VENTANA SUPER LARGA SERIE JTFPX22P6H0071366 FACT 3248	109,370.00
MOBI EASY SIN AIRE FIAT MODELO 2017 SERIE 9BD341A40HY444256 FACT 3249	42,570.00
MOBI EASY SIN AIRE FIAT MODELO 2017 SERIE 9BD341A40HY463471 FACT 3250	42,570.00
MOBI EASY SIN AIRE FIAT MODELO 2017 SERIE 9BD341A40HY463860 FACT 3251	42,570.00
MOBI EASY SIN AIRE FIAT MODELO 2017 SERIE 9BD341A41HY463981 FACT 3252	42,570.00
MOBI EASY SIN AIRE FIAT MODELO 2017 SERIE 9BD341A42HY462189 FACT 3253	42,570.00
MOBI EASY SIN AIRE FIAT MODELO 2017 SERIE 9BD341A43HY461956 FACT 3254	42,570.00
MOBI EASY SIN AIRE FIAT MODELO 2017 SERIE 9BD341A44HY461402 FACT 3255	42,570.00
MOBI EASY SIN AIRE FIAT MODELO 2017 SERIE 9BD341A44HY463215 FACT 3256	42,570.00
MOBI EASY SIN AIRE FIAT MODELO 2017 SERIE 9BD341A45HY461828 FACT 3257	42,570.00
MOBI EASY SIN AIRE FIAT MODELO 2017 SERIE 9BD341A46HY461403 FACT 3258	42,570.00
MOBI EASY SIN AIRE FIAT MODELO 2017 SERIE 9BD341A46HY463085 FACT 3259	42,570.00
MOBI EASY SIN AIRE FIAT MODELO 2017 SERIE 9BD341A46HY464091 FACT 3260	42,570.00
MOBI EASY SIN AIRE FIAT MODELO 2017 SERIE 9BD341A47HY464102 FACT 3261	42,570.00
MOBI EASY SIN AIRE FIAT MODELO 2017 SERIE 9BD341A48HY462889 FACT 3262	42,570.00
MOBI EASY SIN AIRE FIAT MODELO 2017 SERIE 9BD341A48HY462987 FACT 3263	42,570.00
MOBI LIKE FIAT MODELO 2017 SERIE 9BD341A50HY465861 FACT 3264	47,130.00
MOBI LIKE FIAT MODELO 2017 SERIE 9BD341A52HY461391 FACT 3265	47,130.00
MOBI LIKE FIAT MODELO 2017 SERIE 9BD341A52HY465599 FACT 3266	47,130.00
MOBI LIKE FIAT MODELO 2017 SERIE 9BD341A54HY461991 FACT 3267	47,130.00
VEHICULO MARCA TOYOTA VERSION HILUX CHASIS CABINA MODELO 2017 No. DE SERIE MROEX8CB6H1398139 No. DE MOTOR 2TR-A252925 CLAVE VEHICULAR 1520105	82,280.00
VEHICULO MARCA TOYOTA VERSION HILUX CHASIS CABINA MODELO 2017 No. DE SERIE MROEX8CB7H1397582 No. DE MOTOR 2TR-A239438 CLAVE VEHICULAR 1520105	82,280.00
VEHICULO MARCA TOYOTA VERSION HILUX CHASIS CABINA MODELO 2017 No. DE SERIE MROEX8CB9H1398281 No. DE MOTOR 2TR-A255216 CLAVE VEHICULAR 1520105	82,280.00
VEHICULO MARCA TOYOTA VERSION HILUX CHASIS CABINA MODELO 2017 No. DE SERIE MROEX8CB1H1398694 No. DE MOTOR 2TR-A276360 CLAVE VEHICULAR 1520105	87,060.00
VEHICULO MARCA TOYOTA VERSION HILUX CHASIS CABINA MODELO 2017 No. DE SERIE MROEX8CB1H1398713 No. DE MOTOR 2TR-A263568 CLAVE VEHICULAR 1520105	87,060.00
VEHICULO MARCA TOYOTA VERSION HILUX CHASIS CABINA MODELO 2017 No. DE SERIE MROEX8CB1H1398744 No. DE MOTOR 2TR-A272771 CLAVE VEHICULAR 1520105	87,060.00
VEHICULO MARCA TOYOTA VERSION HILUX CHASIS CABINA MODELO 2017 No. DE SERIE MROEX8CB2H1398719 No. DE MOTOR 2TR-A278106 CLAVE VEHICULAR 1520105	87,060.00
VEHICULO MARCA TOYOTA VERSION HILUX CHASIS CABINA MODELO 2017 No. DE SERIE MROEX8CB2H1398722 No. DE MOTOR 2TR-A278302 CLAVE VEHICULAR 1520105	87,060.00
VEHICULO MARCA TOYOTA VERSION HILUX CHASIS CABINA MODELO 2017 No. DE SERIE MROEX8CB2H1398736 No. DE MOTOR 2TR-A279310 CLAVE VEHICULAR 1520105	87,060.00

MUNICIPIO DE DURANGO



ADQUISICIÓN DE ACTIVO FIJO 01 DE ENERO AL 31 DE DIC 2020

VEHÍCULOS

CONCEPTO	IMPORTE
FORD F 350 CGSIS CABI MOTOR V-8 5.4 L EFI, VESTIDURA XL TRANSM MANUAL 4-V	34,980.00
CAMION MARCA KENWORTH KENMEX T370 CAMION PESADO 2014	1,200,000.00
HIACE TOYOTA MODELO 2017 VENTANA SUPER LARGA SERIE JTFPX22P9H0068574 FACT 3246	142,100.00
HIACE TOYOTA MODELO 2017 VENTANA SUPER LARGA SERIE JTFPX22P2H0070215 FACT 3247	109,370.00
HIACE TOYOTA MODELO 2017 VENTANA SUPER LARGA SERIE JTFPX22P6H0071366 FACT 3248	109,370.00
MOBI EASY SIN AIRE FIAT MODELO 2017 SERIE 9BD341A40HY444256 FACT 3249	42,570.00
MOBI EASY SIN AIRE FIAT MODELO 2017 SERIE 9BD341A40HY463471 FACT 3250	42,570.00
MOBI EASY SIN AIRE FIAT MODELO 2017 SERIE 9BD341A40HY463860 FACT 3251	42,570.00
MOBI EASY SIN AIRE FIAT MODELO 2017 SERIE 9BD341A41HY463981 FACT 3252	42,570.00
MOBI EASY SIN AIRE FIAT MODELO 2017 SERIE 9BD341A42HY462189 FACT 3253	42,570.00
MOBI EASY SIN AIRE FIAT MODELO 2017 SERIE 9BD341A43HY461956 FACT 3254	42,570.00
MOBI EASY SIN AIRE FIAT MODELO 2017 SERIE 9BD341A44HY461402 FACT 3255	42,570.00
MOBI EASY SIN AIRE FIAT MODELO 2017 SERIE 9BD341A44HY463215 FACT 3256	42,570.00
MOBI EASY SIN AIRE FIAT MODELO 2017 SERIE 9BD341A45HY461828 FACT 3257	42,570.00
MOBI EASY SIN AIRE FIAT MODELO 2017 SERIE 9BD341A46HY461403 FACT 3258	42,570.00
MOBI EASY SIN AIRE FIAT MODELO 2017 SERIE 9BD341A46HY463085 FACT 3259	42,570.00
MOBI EASY SIN AIRE FIAT MODELO 2017 SERIE 9BD341A46HY464091 FACT 3260	42,570.00
MOBI EASY SIN AIRE FIAT MODELO 2017 SERIE 9BD341A47HY464102 FACT 3261	42,570.00
MOBI EASY SIN AIRE FIAT MODELO 2017 SERIE 9BD341A48HY462889 FACT 3262	42,570.00
MOBI EASY SIN AIRE FIAT MODELO 2017 SERIE 9BD341A48HY462987 FACT 3263	42,570.00
MOBI LIKE FIAT MODELO 2017 SERIE 9BD341A50HY465861 FACT 3264	47,130.00
MOBI LIKE FIAT MODELO 2017 SERIE 9BD341A52HY461391 FACT 3265	47,130.00
MOBI LIKE FIAT MODELO 2017 SERIE 9BD341A52HY465599 FACT 3266	47,130.00
MOBI LIKE FIAT MODELO 2017 SERIE 9BD341A54HY461991 FACT 3267	47,130.00
VEHICULO MARCA TOYOTA VERSION HILUX CHASIS CABINA MODELO 2017 No. DE SERIE MROEX8CB5H1398729 No. DE MOTOR 2TR-A274491 CLAVE VEHICULAR 1520105	87,060.00
VEHICULO MARCA TOYOTA VERSION HILUX CHASIS CABINA MODELO 2017 No. DE SERIE MROEX8CB5H1398732 No. DE MOTOR 2TR-A273467 CLAVE VEHICULAR 1520105	87,060.00
VEHICULO MARCA TOYOTA VERSION HILUX CHASIS CABINA MODELO 2017 No. DE SERIE MROEX8CB6H1398688 No. DE MOTOR 2TR-A276566 CLAVE VEHICULAR 1520105	87,060.00
VEHICULO MARCA TOYOTA VERSION HILUX CHASIS CABINA MODELO 2017 No. DE SERIE MROEX8CB6H1398691 No. DE MOTOR 2TR-A274530 CLAVE VEHICULAR 1520105	87,060.00
VEHICULO MARCA TOYOTA VERSION HILUX CHASIS CABINA MODELO 2017 No. DE SERIE MROEX8CB6H1398707 No. DE MOTOR 2TR-A276877 CLAVE VEHICULAR 1520105	87,060.00
VEHICULO MARCA TOYOTA VERSION HILUX CHASIS CABINA MODELO 2017 No. DE SERIE MROEX8CB6H1398741 No. DE MOTOR 2TR-A277747 CLAVE VEHICULAR 1520105	87,060.00
VEHICULO MARCA TOYOTA VERSION HILUX CHASIS CABINA MODELO 2017 No. DE SERIE MROEX8CB7H1398683 No. DE MOTOR 2TR-A275669 CLAVE VEHICULAR 1520105	87,060.00
VEHICULO MARCA TOYOTA VERSION HILUX CHASIS CABINA MODELO 2017 No. DE SERIE MROEX8CB7H1398716 No. DE MOTOR 2TR-A278037 CLAVE VEHICULAR 1520105	87,060.00
VEHICULO MARCA TOYOTA VERSION HILUX CHASIS CABINA MODELO 2017 No. DE SERIE MROEX8CB8H1398725 No. DE MOTOR 2TR-A278309 CLAVE VEHICULAR 1520105	87,060.00

MUNICIPIO DE DURANGO



ADQUISICIÓN DE ACTIVO FIJO 01 DE ENERO AL 31 DE DIC 2020

VEHÍCULOS

CONCEPTO	IMPORTE
FORD F 350 CGSIS CABI MOTOR V-8 5.4 L EFI, VESTIDURA XL TRANSM MANUAL 4-V	34,980.00
CAMION MARCA KENWORTH KENMEX T370 CAMION PESADO 2014	1,200,000.00
HIACE TOYOTA MODELO 2017 VENTANA SUPER LARGA SERIE JTFPX22P9H0068574 FACT 3246	142,100.00
HIACE TOYOTA MODELO 2017 VENTANA SUPER LARGA SERIE JTFPX22P2H0070215 FACT 3247	109,370.00
HIACE TOYOTA MODELO 2017 VENTANA SUPER LARGA SERIE JTFPX22P6H0071366 FACT 3248	109,370.00
MOBI EASY SIN AIRE FIAT MODELO 2017 SERIE 9BD341A40HY444256 FACT 3249	42,570.00
MOBI EASY SIN AIRE FIAT MODELO 2017 SERIE 9BD341A40HY463471 FACT 3250	42,570.00
MOBI EASY SIN AIRE FIAT MODELO 2017 SERIE 9BD341A40HY463860 FACT 3251	42,570.00
MOBI EASY SIN AIRE FIAT MODELO 2017 SERIE 9BD341A41HY463981 FACT 3252	42,570.00
MOBI EASY SIN AIRE FIAT MODELO 2017 SERIE 9BD341A42HY462189 FACT 3253	42,570.00
MOBI EASY SIN AIRE FIAT MODELO 2017 SERIE 9BD341A43HY461956 FACT 3254	42,570.00
MOBI EASY SIN AIRE FIAT MODELO 2017 SERIE 9BD341A44HY461402 FACT 3255	42,570.00
MOBI EASY SIN AIRE FIAT MODELO 2017 SERIE 9BD341A44HY463215 FACT 3256	42,570.00
MOBI EASY SIN AIRE FIAT MODELO 2017 SERIE 9BD341A45HY461828 FACT 3257	42,570.00
MOBI EASY SIN AIRE FIAT MODELO 2017 SERIE 9BD341A46HY461403 FACT 3258	42,570.00
MOBI EASY SIN AIRE FIAT MODELO 2017 SERIE 9BD341A46HY463085 FACT 3259	42,570.00
MOBI EASY SIN AIRE FIAT MODELO 2017 SERIE 9BD341A46HY464091 FACT 3260	42,570.00
MOBI EASY SIN AIRE FIAT MODELO 2017 SERIE 9BD341A47HY464102 FACT 3261	42,570.00
MOBI EASY SIN AIRE FIAT MODELO 2017 SERIE 9BD341A48HY462889 FACT 3262	42,570.00
MOBI EASY SIN AIRE FIAT MODELO 2017 SERIE 9BD341A48HY462987 FACT 3263	42,570.00
MOBI LIKE FIAT MODELO 2017 SERIE 9BD341A50HY465861 FACT 3264	47,130.00
MOBI LIKE FIAT MODELO 2017 SERIE 9BD341A52HY461391 FACT 3265	47,130.00
MOBI LIKE FIAT MODELO 2017 SERIE 9BD341A52HY465599 FACT 3266	47,130.00
MOBI LIKE FIAT MODELO 2017 SERIE 9BD341A54HY461991 FACT 3267	47,130.00
VEHICULO MARCA TOYOTA VERSION HILUX CHASIS CABINA MODELO 2017 No. DE SERIE MROEX8CB9H1398717 No. DE MOTOR 2TR-A277945 CLAVE VEHICULAR 1520105	87,060.00
VEHICULO MARCA TOYOTA VERSION HILUX CHASIS CABINA MODELO 2017 No. DE SERIE MROEX8CB9H1398693 No. DE MOTOR 2TR-A276162 CLAVE VEHICULAR 1520105	87,060.00
VEHICULO MARCA TOYOTA VERSION HILUX CHASIS CABINA MODELO 2017 No. DE SERIE MROEX8CB1H1399179 No. DE MOTOR 2TR-A308620 CLAVE VEHICULAR 1520105	96,630.00
VEHICULO MARCA TOYOTA VERSION HILUX CHASIS CABINA MODELO 2017 No. DE SERIE MROEX8CB2H1398820 No. DE MOTOR 2TR-A283625 CLAVE VEHICULAR 1520105	96,630.00
VEHICULO MARCA TOYOTA VERSION HILUX CHASIS CABINA MODELO 2017 No. DE SERIE MROEX8CB2H1399174 No. DE MOTOR 2TR-A308298 CLAVE VEHICULAR 1520105	96,630.00
VEHICULO MARCA TOYOTA VERSION HILUX CHASIS CABINA MODELO 2017 No. DE SERIE MROEX8CB2H1399238 No. DE MOTOR 2TR-A312472 CLAVE VEHICULAR 1520105	96,630.00
VEHICULO MARCA TOYOTA VERSION HILUX CHASIS CABINA MODELO 2017 No. DE SERIE MROEX8CB4H1399225 No. DE MOTOR 2TR-A311279 CLAVE VEHICULAR 1520105	96,630.00
VEHICULO MARCA TOYOTA VERSION HILUX CHASIS CABINA MODELO 2017 No. DE SERIE MROEX8CB5H1399251 No. DE MOTOR 2TR-A313084 CLAVE VEHICULAR 1520105	96,630.00
VEHICULO MARCA TOYOTA VERSION HILUX CHASIS CABINA MODELO 2017 No. DE SERIE MROEX8CB6H1399131 No. DE MOTOR 2TR-A305743 CLAVE VEHICULAR 1520105	96,630.00

MUNICIPIO DE DURANGO



ADQUISICIÓN DE ACTIVO FIJO 01 DE ENERO AL 31 DE DIC 2020

VEHÍCULOS

CONCEPTO	IMPORTE
FORD F 350 CGSIS CABI MOTOR V-8 5.4 L EFI, VESTIDURA XL TRANSM MANUAL 4-V	34,980.00
CAMION MARCA KENWORTH KENMEX T370 CAMION PESADO 2014	1,200,000.00
HIACE TOYOTA MODELO 2017 VENTANA SUPER LARGA SERIE JTFPX22P9H0068574 FACT 3246	142,100.00
HIACE TOYOTA MODELO 2017 VENTANA SUPER LARGA SERIE JTFPX22P2H0070215 FACT 3247	109,370.00
HIACE TOYOTA MODELO 2017 VENTANA SUPER LARGA SERIE JTFPX22P6H0071366 FACT 3248	109,370.00
MOBI EASY SIN AIRE FIAT MODELO 2017 SERIE 9BD341A40HY444256 FACT 3249	42,570.00
MOBI EASY SIN AIRE FIAT MODELO 2017 SERIE 9BD341A40HY463471 FACT 3250	42,570.00
MOBI EASY SIN AIRE FIAT MODELO 2017 SERIE 9BD341A40HY463860 FACT 3251	42,570.00
MOBI EASY SIN AIRE FIAT MODELO 2017 SERIE 9BD341A41HY463981 FACT 3252	42,570.00
MOBI EASY SIN AIRE FIAT MODELO 2017 SERIE 9BD341A42HY462189 FACT 3253	42,570.00
MOBI EASY SIN AIRE FIAT MODELO 2017 SERIE 9BD341A43HY461956 FACT 3254	42,570.00
MOBI EASY SIN AIRE FIAT MODELO 2017 SERIE 9BD341A44HY461402 FACT 3255	42,570.00
MOBI EASY SIN AIRE FIAT MODELO 2017 SERIE 9BD341A44HY463215 FACT 3256	42,570.00
MOBI EASY SIN AIRE FIAT MODELO 2017 SERIE 9BD341A45HY461828 FACT 3257	42,570.00
MOBI EASY SIN AIRE FIAT MODELO 2017 SERIE 9BD341A46HY461403 FACT 3258	42,570.00
MOBI EASY SIN AIRE FIAT MODELO 2017 SERIE 9BD341A46HY463085 FACT 3259	42,570.00
MOBI EASY SIN AIRE FIAT MODELO 2017 SERIE 9BD341A46HY464091 FACT 3260	42,570.00
MOBI EASY SIN AIRE FIAT MODELO 2017 SERIE 9BD341A47HY464102 FACT 3261	42,570.00
MOBI EASY SIN AIRE FIAT MODELO 2017 SERIE 9BD341A48HY462889 FACT 3262	42,570.00
MOBI EASY SIN AIRE FIAT MODELO 2017 SERIE 9BD341A48HY462987 FACT 3263	42,570.00
MOBI LIKE FIAT MODELO 2017 SERIE 9BD341A50HY465861 FACT 3264	47,130.00
MOBI LIKE FIAT MODELO 2017 SERIE 9BD341A52HY461391 FACT 3265	47,130.00
MOBI LIKE FIAT MODELO 2017 SERIE 9BD341A52HY465599 FACT 3266	47,130.00
MOBI LIKE FIAT MODELO 2017 SERIE 9BD341A54HY461991 FACT 3267	47,130.00
VEHICULO MARCA TOYOTA VERSION HILUX CHASIS CABINA MODELO 2017 No. DE SERIE MROEX8CB7H1399199 No. DE MOTOR 2TR-A309454 CLAVE VEHICULAR 1520105	96,630.00
VEHICULO MARCA TOYOTA VERSION HILUX CHASIS CABINA MODELO 2017 No. DE SERIE MROEX8CBXH1399214 No. DE MOTOR 2TR-A309848 CLAVE VEHICULAR 1520105	96,630.00
VEHICULO MARCA TOYOTA VERSION HILUX CHASIS CABINA MODELO 2018 No. DE SERIE MROEX8CB5J1399496 No. DE MOTOR 2TR-A322226 CLAVE VEHICULAR 1520105	102,900.00
VEHICULO MARCA TOYOTA VERSION HILUX CHASIS CABINA MODELO 2018 No. DE SERIE MROEX8CB5J1399448 No. DE MOTOR 2TR-A320779 CLAVE VEHICULAR 1520105	102,900.00
VEHICULO MARCA TOYOTA VERSION HILUX CABINA SENCILLA MODELO 2017 No. DE SERIE MROEX8CB4H1398799 No. DE MOTOR 2TR-A271430 CLAVE VEHICULAR 1520104	155,440.00
VEHICULO MARCA NISSAN VERSION NP300 DOBLE CABINA S TM AC PAQ SEG 6 VEL MODELO 2018 No. DE SERIE 3N6AD33A5JK879369 No. DE MOTOR QR25237486H	119,460.00
VEHICULO MARCA NISSAN VERSION NP300 DOBLE CABINA SE TM AC P SEG 6 VEL MODELO 2017 No. DE SERIE 3N6AD33A8HK867002 No. DE MOTOR QR25166510H	78,580.00
VEHICULO MARCA DODGE VERSION RAM 1500 CREW CAB SLT TRABAJO/V6 8ATX 4X4 S MODELO 2017 No. DE SERIE 3C6SRBDG4HG707196 CLAVE VEHICULAR 1013106	175,140.00

MUNICIPIO DE DURANGO



ADQUISICIÓN DE ACTIVO FIJO 01 DE ENERO AL 31 DE DIC 2020

VEHÍCULOS

CONCEPTO	IMPORTE
FORD F 350 CGSIS CABI MOTOR V-8 5.4 L EFI, VESTIDURA XL TRANSM MANUAL 4-V	34,980.00
CAMION MARCA KENWORTH KENMEX T370 CAMION PESADO 2014	1,200,000.00
HIACE TOYOTA MODELO 2017 VENTANA SUPER LARGA SERIE JTFPX22P9H0068574 FACT 3246	142,100.00
HIACE TOYOTA MODELO 2017 VENTANA SUPER LARGA SERIE JTFPX22P2H0070215 FACT 3247	109,370.00
HIACE TOYOTA MODELO 2017 VENTANA SUPER LARGA SERIE JTFPX22P6H0071366 FACT 3248	109,370.00
MOBI EASY SIN AIRE FIAT MODELO 2017 SERIE 9BD341A40HY444256 FACT 3249	42,570.00
MOBI EASY SIN AIRE FIAT MODELO 2017 SERIE 9BD341A40HY463471 FACT 3250	42,570.00
MOBI EASY SIN AIRE FIAT MODELO 2017 SERIE 9BD341A40HY463860 FACT 3251	42,570.00
MOBI EASY SIN AIRE FIAT MODELO 2017 SERIE 9BD341A41HY463981 FACT 3252	42,570.00
MOBI EASY SIN AIRE FIAT MODELO 2017 SERIE 9BD341A42HY462189 FACT 3253	42,570.00
MOBI EASY SIN AIRE FIAT MODELO 2017 SERIE 9BD341A43HY461956 FACT 3254	42,570.00
MOBI EASY SIN AIRE FIAT MODELO 2017 SERIE 9BD341A44HY461402 FACT 3255	42,570.00
MOBI EASY SIN AIRE FIAT MODELO 2017 SERIE 9BD341A44HY463215 FACT 3256	42,570.00
MOBI EASY SIN AIRE FIAT MODELO 2017 SERIE 9BD341A45HY461828 FACT 3257	42,570.00
MOBI EASY SIN AIRE FIAT MODELO 2017 SERIE 9BD341A46HY461403 FACT 3258	42,570.00
MOBI EASY SIN AIRE FIAT MODELO 2017 SERIE 9BD341A46HY463085 FACT 3259	42,570.00
MOBI EASY SIN AIRE FIAT MODELO 2017 SERIE 9BD341A46HY464091 FACT 3260	42,570.00
MOBI EASY SIN AIRE FIAT MODELO 2017 SERIE 9BD341A47HY464102 FACT 3261	42,570.00
MOBI EASY SIN AIRE FIAT MODELO 2017 SERIE 9BD341A48HY462889 FACT 3262	42,570.00
MOBI EASY SIN AIRE FIAT MODELO 2017 SERIE 9BD341A48HY462987 FACT 3263	42,570.00
MOBI LIKE FIAT MODELO 2017 SERIE 9BD341A50HY465861 FACT 3264	47,130.00
MOBI LIKE FIAT MODELO 2017 SERIE 9BD341A52HY461391 FACT 3265	47,130.00
MOBI LIKE FIAT MODELO 2017 SERIE 9BD341A52HY465599 FACT 3266	47,130.00
MOBI LIKE FIAT MODELO 2017 SERIE 9BD341A54HY461991 FACT 3267	47,130.00
VEHICULO MARCA RAW VERSION CREW CAB SLT V6 8AT 4X4 TRABAJO MODELO 2017 No. DE SERIE 3C6SRBDG3HG560434 CLAVE VEHICULAR 1013106	104,910.00
VEHICULO MARCA TOYOTA VERSION HILUX DOBLE CABINA BASE MODELO 2017 No. DE SERIE MROEX8DDXH0248606 No. DE MOTOR 2TR-A166429 CLAVE VEHICULAR 1520603	73,310.00
TOTAL VEHÍCULOS	13,214,379.98

MUNICIPIO DE DURANGO



ADQUISICIÓN DE ACTIVO FIJO 01 DE ENERO AL 31 DE DIC 2020

BICICLETAS

CONCEPTO	IMPORTE
13 BICICLETAS R/29 21 V MARCA BR EQUIPADA,	218,660.00
7 BICICLETAS R/29 21 V MARCA APER CH CON SUSPENSION TRASERA EQUIPADA	158,340.00
TOTAL BICICLETAS	\$ 377,000.00

MUNICIPIO DE DURANGO



ADQUISICIÓN DE ACTIVO FIJO 01 DE ENERO AL 31 DE DIC 2020

MOTOCICLETAS

CONCEPTO	IMPORTE
MOTOCICLETA CGL 125 TOOL, PARRILLA TRASERA PARA CARGA, CAJA TRASERA 40X40	26,230.00
MOTOCICLETA MARCA YAMAHA NO. SERIE ME1RG4258M2035433 MOTOR G3H7E0112901 AÑO 2021 MODELO FZ25 2021	124,000.00
MOTOCICLETA MARCA YAMAHA NO. SERIE ME1RG4253M2035436 MOTOR G3H7E0112923 AÑO 2021 MODELO FZ25 2021	124,000.00
MOTOCICLETA MARCA YAMAHA NO. SERIE ME1RG4253M2035243 MOTOR G3H7E0112684 AÑO 2021 MODELO FZ25 2021	124,000.00
MOTOCICLETA MARCA YAMAHA NO. SERIE ME1RG4251M2033801 MOTOR G3H7E0109988 AÑO 2021 MODELO FZ25 2021	124,000.00
MOTOCICLETA MARCA YAMAHA NO. SERIE ME1RG4259M2035876 MOTOR G3H7E0114685 AÑO 2021 MODELO FZ25 2021	124,000.00
MOTOCICLETA MARCA YAMAHA NO. SERIE ME1RG4250M2035233 MOTOR G3H7E0112663 AÑO 2021 MODELO FZ25 2021	124,000.00
MOTOCICLETA MARCA YAMAHA NO. SERIE ME1RG4259M2033965 MOTOR G3H7E0110199 AÑO 2021 MODELO FZ25 2021	124,000.00
MOTOCICLETA MARCA YAMAHA NO. SERIE ME1RG4253M2035470 MOTOR G3H7E0112958 AÑO 2021 MODELO FZ25 2021	124,000.00
MOTOCICLETA MARCA YAMAHA NO. SERIE ME1RG4259M2035280 MOTOR G3H7E0112630 AÑO 2021 MODELO FZ25 2021	124,000.00
MOTOCICLETA MARCA YAMAHA NO. SERIE ME1RG4250M2035796 MOTOR G3H7E0114760 AÑO 2021 MODELO FZ25 2021	124,000.00
MOTOCICLETA MARCA YAMAHA NO. SERIE ME1RG4250M2035801 MOTOR G3H7E0114757 AÑO 2021 MODELO FZ25 2021	124,000.00
MOTOCICLETA MARCA YAMAHA NO. SERIE ME1RG4250M2035880 MOTOR G3H7E0114728 AÑO 2021 MODELO FZ25 2021	124,000.00
MOTOCICLETA MARCA YAMAHA NO. SERIE ME1RG4251M2035449 MOTOR G3H7E0112937 AÑO 2021 MODELO FZ25 2021	124,000.00
MOTOCICLETA MARCA YAMAHA NO. SERIE ME1RG4257M2035438 MOTOR G3H7E0112926 AÑO 2021 MODELO FZ25 2021	124,000.00

MUNICIPIO DE DURANGO



ADQUISICIÓN DE ACTIVO FIJO 01 DE ENERO AL 31 DE DIC 2020

MOTOCICLETAS

CONCEPTO	IMPORTE
MOTOCICLETA MARCA YAMAHA NO. SERIE ME1RG4258M2035450 MOTOR G3H7E0112936 AÑO 2021 MODELO FZ25 2021	124,000.00
MOTOCICLETA MARCA YAMAHA NO. SERIE ME1RG4255M2035888 MOTOR G3H7E0114715 AÑO 2021 MODELO FZ25 2021	124,000.00
MOTOCICLETA MARCA YAMAHA NO. SERIE ME1RG4259M2033755 MOTOR G3H7E0109833 AÑO 2021 MODELO FZ25 2021	124,000.00
MOTOCICLETA MARCA YAMAHA NO. SERIE ME1RG4257M2035892 MOTOR G3H7E0114717 AÑO 2021 MODELO FZ25 2021	124,000.00
MOTOCICLETA MARCA YAMAHA NO. SERIE ME1RG4254M2033789 MOTOR G3H7E0109983 AÑO 2021 MODELO FZ25 2021	124,000.00
MOTOCICLETA MARCA YAMAHA NO. SERIE ME1RG4256M2035799 MOTOR G3H7E0114769 AÑO 2021 MODELO FZ25 2021	124,000.00
MOTOCICLETA MARCA YAMAHA NO. SERIE ME1RG4254M2033761 MOTOR G3H7E0109821 AÑO 2021 MODELO FZ25 2021	124,000.00
TOTAL MOTOCICLETAS	2,630,230.00

MUNICIPIO DE DURANGO



ADQUISICIÓN DE ACTIVO FIJO 01 DE ENERO AL 31 DE DIC 2020

ARMAS

CONCEPTO	IMPORTE
40 CARABINA SEMIAUTOMATICA CALIBRE 5.56X45 MM MARCA COLT	1,923,048.00
50 PISTOLA CALIBRE 9X19MM, MARCA GLOCK MODELO 17, GENERACION 3 B-CC05	681,210.00
TOTAL ARMAS	2,604,258.00

MUNICIPIO DE DURANGO



ADQUISICIÓN DE ACTIVO FIJO 01 DE ENERO AL 31 DE DIC 2020

MAQUINARIA Y EQUIPO INDUSTRIAL

CONCEPTO	IMPORTE
MOTOBOMBA WT40X K3 D 4" 11 HP HONDA	36,000.00
CALDERA DE GAS MRL A GAS HERVIDOR TERMOPLASTICO DE FUSION PREVIA DE HASTA 1000 LBS CADA UNA	250,000.00
TOTAL MAQUINARIA Y EQUIPO INDUSTRIAL	286,000.00

MUNICIPIO DE DURANGO



ADQUISICIÓN DE ACTIVO FIJO 01 DE ENERO AL 31 DE DIC 2020

MAQUINARIA

CONCEPTO	IMPORTE
BAILARINA FORTE 750 HYNDAI C/MOT HONDA	125,910.75
PLACA VIBRATORIA 6 HP JOPER FUERZA CENTRIFUGA 27 KN DIMENSIONES DE LA PLANCHA 63X40 CM FRECUENCIA 4300 VPM PROFUNDIDAD DE COMPACTACION 30 CM VELOCIDAD DE AVANCE 25 CM S MOTOR MARCA JAGUAR TIPO MONOCILINDRICO	450,000.02
REVOLVEDORA NARANJA JOPER MOTOR 13HP HONDA GX390, MOTOR HONDA 13HP	25,740.40
TOTAL MAQUINARIA	601,651.17

MUNICIPIO DE DURANGO



ADQUISICIÓN DE ACTIVO FIJO 01 DE ENERO AL 31 DE DIC 2020

EQUIPO DE REFRIGERACIÓN Y CALEFACCIÓN

CONCEPTO	IMPORTE
MINISPLIT 2 T.R. LIFE ESTÁNDAR 410A, MINNI SPLIT 1 T.R. MIRAJE LIFE ESTANDAR 410 A, INSTALACIÓN MECÁNICA E HIDRÁULICA , INSTALACIÓN ELÉCTRICA	31,320.00
MINI SPLIT 3 T.R. MARCA MIDEA ESTANDAR 410A, INSTALACIÓN MECÁNICA E HIDRÁULICA, INSTALACIÓN ELÉCTRICA, SUMINISTRO E INSTALACIÓN DE BOMBA DE CONDENSADOS	33,060.00
MINISPLIT MIRAGE EXC181J SERIE 63229961295	6,000.00
MINISPLIT LG SP121HN SERIE ME266014103	7,000.00
MINI SPLIT 1 T.R. MIRAJE LIFE ESTANDAR 410A, INSTALACIÓN MECÁNICA HIDRÁULICA , INSTALACIÓN ELÉCTRICA CENTRO DE CARGA Q02 Y PASTILLA TERMOMAGNETICA CANALIZACIÓN Y CABLEADO HASTA 15 MTS.	13,340.00
TOTAL EQUIPO DE REFRIGERACIÓN Y CALEFACCIÓN	90,720.00

MUNICIPIO DE DURANGO



ADQUISICIÓN DE ACTIVO FIJO 01 DE ENERO AL 31 DE DIC 2020

RADIOS

CONCEPTO	IMPORTE
CAMARA CON VIDEO GRABADORA MÓVIL	145,000.00
TOTAL RADIOS	145,000.00

MUNICIPIO DE DURANGO



ADQUISICIÓN DE ACTIVO FIJO 01 DE ENERO AL 31 DE DIC 2020

EQUIPO DE COMUNICACIÓN Y TELECOMUNICACIÓN

CONCEPTO	IMPORTE
SWITCH CISCO GIGABIT ETHERNETH CATALYST 3750*24PS 24 PUERTOS	25,985.72
POWER BEAM AIRMAX AC ISO GEN 2 HASTA 45 MBPS 5 GHZ CON ANTENA INTEGRADA DE 25 DBI CON AISLAMIENTO RF Y RADOMO INC. MANO DE OBRA DE INSTALACION GABINETE DE 12 UNIDADES DE RACK COLOR NEGRO, MATERIAL Y ACCESORIOS NECESARIOS	84,578.42
SWITCH CISCO DE 24 PUERTOS GIGABIT (REMANUFACTURADO) N/S FDO 1653POD3 C3750X 24P	13,340.00
DRON CON CAMARA HASSELBLAD DE 20MP	59,353.21
DRON SISTEMA DJI PHANTOM 4 RTK COMBO DRTK 2 GNSS + TRIPODE	325,484.91
GPS GARMIN ETREX 22X GPS	32,480.00
EQUIPO DE COMUNICACIÓN DE INFORMACION DE RADIO FRECUENCIA TERRESTRE	2,345,520.00
TOTAL EQUIPO DE COMUNICACIÓN Y TELECOMUNICACIÓN	2,886,742.26

MUNICIPIO DE DURANGO



ADQUISICIÓN DE ACTIVO FIJO 01 DE ENERO AL 31 DE DIC 2020

EQUIPO ELÉCTRICO

CONCEPTO	IMPORTE
UPS SMARTPRO LCD INTERACTIVO DE 120V 1500VA 900W 2U PARA RACK	9,187.20
REGULADOR UPS TRIPP LITTE 1500 VA SMART UPS BATTERY BACK IP 900W RACK MOUNT/TOWER, LCD, AVR, USB, DB9 SMART	9,187.20
GENERADOR ELECTRICO	9,260.42
TOTAL EQUIPO ELÉCTRICO	27,634.82

MUNICIPIO DE DURANGO



MUNICIPIO DE
DURANGO

ADQUISICIÓN DE ACTIVO FIJO 01 DE ENERO AL 31 DE DIC 2020

MAQUINAS Y HERRAMIENTAS

CONCEPTO	IMPORTE
DESMALEZADORA STIHL FS-450 2.9HP	64,287.00
DESBROZADORA STIHL FS 450 2.9HP, SOLDADORA SWEISS SKYARC ONE MMA/TIG	31,289.00
MOTOSIERRA STIHL MS 250 3.1 HP 20'325	10,985.00
DESMALEZADORA FS-450 DM 300-3	21,429.00
COMPRESOR OAKLAND A GASOLINA 7.0 HP 100	14,500.00
CORTASETOS STIHL HS-45 24 1.1 HP	12,719.98
HIDROLAVADORA STIHL DE GASOLINA RB 200, DESBROZADORA STIHL FS 450 2.9 HP, MOTOR UNIVERSAL STIHL KM 131 R , TRACTOR PODADOR MTD 19.5 HP 42" MOTOR , SOLPADOR DE MOCHILA STIHL BR 420, EQUIPO STIHL MULTIFUNCIONAL MM56, PODADORA DE ALTURA STIHL HT 101, FUMIGADORA STIHL SR 450	363,193.07

MUNICIPIO DE DURANGO



MUNICIPIO DE
DURANGO

ADQUISICIÓN DE ACTIVO FIJO 01 DE ENERO AL 31 DE DIC 2020

MAQUINAS Y HERRAMIENTAS

CONCEPTO	IMPORTE
DESMALIZADORA DCST970	17,752.25
BARRA HALLIGAN 30", FIRST RESPONDER JACK DE 60	82,107.47
TOTAL MAQUINAS Y HERRAMIENTAS	618,262.77

MUNICIPIO DE DURANGO



ADQUISICIÓN DE ACTIVO FIJO 01 DE ENERO AL 31 DE DIC 2020

EQUIPOS CONTRA INCENDIO

CONCEPTO	IMPORTE
10 MANGUERA DE SEGURIDAD 4K 1.5'X 30 MTS NST	110,780.00
36 MANGUERA DE SEGURIDAD 4K 1.5'X 15 MTS NST	398,808.00
15 MANGUERA 4K 2.5'X 15 MTS NST	166,170.00
36 EQUIPO DE RESPIRACIÓN AUTÓNOMA 60 MIN	4,088,304.00
25 TANQUE DE EQUIPO SCBA CERTIFICACIÓN NFPA 2007	841,000.00
15 HERRRAMINETA DE BOMBEO MULTIPROPOSITO H RTP	120,060.00
20 BOQUILLA TUBOJET 1.5' NST X 30-125 GPM	197,200.00
10 BOQUILLA TUBOJET 2.5' NST X 30-125 GPM	100,920.00
TOTAL EQUIPOS CONTRA INCENDIO	6,023,242.00

MUNICIPIO DE DURANGO



MUNICIPIO DE
DURANGO

ADQUISICIÓN DE ACTIVO FIJO 01 DE ENERO AL 31 DE DIC 2020

OTROS EQUIPOS DE TRABAJO

CONCEPTO	IMPORTE
BOMBAS SUMERGIBLE KPR 1.2 R30-23 DE 3HP MARCA ALTAMIRA Y MOTOR SUMERGIBLE DE 3HP Y CAJA DE CONTROL	40,594.20
MOTOBOMBAS SUMERGIBLE ALT STRONG PARA LODOS 2 HP 1F 230V	45,605.98
BOMBA AQUA PAK 2HP 230 VOLTS (SUMINISTRO E INSTALACIÓN)	10,999.99
MAQUINAS PINTARAYAS THERMOLAZER PROMELT COMBUSTIBLE GAS INCLUYE 1 DADO 4" DOBLE. 1 DADO DE 4". DADO DE 6". 1 DADO DE 8. DADO DE 10". PARA APLICACIÓN DE PINTURA THERMO PLASTICA	649,999.99
BOMBA BARNERS 3SE201SS 2 HP	28,839.46
PISTOLA RADAR DE VELOCIDAD	110,084.00
BOMBA SUMERGIBLE DE 1HP 110-115 1F C/CAJA CONTROL	7,537.47
BOMBA C/MOTOR SUMERGIBLE KORI 1.2 R30-23 3 HP ALTAMIRA SERIE R220027124-0599 BOMBA C-MOTOR SUMERGIBLE KORI 1.2 R30-3	221,425.30
URNA 60X25 EN HEXAGONO CON ACRILICO DE 3 MM ALTO IMPACTO COLOR CRISTAL CON ENTRADA Y CANALETA PARA SALIDA	7,424.00
DESMONTADORA BILLY GOAT 26" 13 HP BYS, SOPLADORA STIHL BR 420 56C3 3.4 HP, PODADORA 5.5 HP MOTOR BYS C/TRACCIÓN	106,625.20
ASTILLADORA DE RAMAS MODELO BC700XL 25 HP KOHLER GAS ALIMENTACIÓN 6"X8" NÚMERO DE SERIE 1VRC101V2L1003047	591,319.05
DRYVER PARA PINTARAYAS MARCA GRACO MODELO HD PRESIÓN HIDRÁULICA 2700 MOTOR HONDA GX 200 CC RENDIMIENTO DEL GENERADOR DEL MOTOR 70	149,999.99
KIT DE ESTACIÓN TOTAL MCA. TRIMBLE MOD. C5, CONTROLADORA MARCA TRIMBLE MOD. SLATE, ADAPTADOR PARA MONTAJE DE CONTROLADORA TRIMBLE SLATE EN BALIZA, ANTENA WHIP 5" PARA RECEPTOR GPS TRIMBLE, BALIZA DE FIBRA DE CARBONO MARCA TIMBLE DE 2.0 MT, BATERIA INTERNA DE LI-ION 3.6V PARA ESTACIÓN TOTAL TRIMBLE SERIE C3/C5/M3	302,078.15
KIT DE ESTACIÓN SEMIROBOTICA MCA. TRIMBLE MOD. S5 DE MEDICIÓN SIN PRISMA A 5", KIT DE ESTACIÓN TOTAL SEMIROBOTICA MCA. TIMBLE MOD. S5 DE MEDICIÓN SIN PRIMA A 5"	663,724.11
CENTRIFUGA PARA 6 TUBOS VL. VARIABLE	9,032.00
BASCULA DIGITAL DE ACERO USO RUDO CAP. 250 KG MARCA TORREY	7,033.08
SONOMETRO TIPO 2 MARCA SVANTEK MODELO SVAN 973, CALIBRADOR ACUSTICO PARA SONOMETRO, SERVICIO DE CALIBRACIÓN DE SONOMETROS, INCLUYE CERTIFICADO DE CALIBRACIÓN	149,872.00

MUNICIPIO DE DURANGO



MUNICIPIO DE
DURANGO

ADQUISICIÓN DE ACTIVO FIJO 01 DE ENERO AL 31 DE DIC 2020

OTROS EQUIPOS DE TRABAJO

CONCEPTO	IMPORTE
DESFIBRADOR AUTOMATICO, VCHALECO SALVAVIDAS DE RESCATE PARA AGUAS RAPIDAS, REGULADOR PARA BUCEO DE 3 ETAPAS, CHALECO BCD PARA BUCEO, TANQUE PARA BUCEO CON VALVULA ESTANDAR DE 80 FT, CONSOLA ANÁLOGA PARA BUCEO CON MONOMETRO Y PROFUNDIMETRO, KIT PARA DERRAMES DE QUIMICO, TINA DE DESCONTAMINACIÓN CON MANGUERA ROCIADORA, KIT DE CONTROL DE FUGAS PARA TUBERIAS, TRAJE ENCAPSULADO TIPO A, DETECTOR DE 4 GASES (O2, H2O, CO2, COMBISTIBLES EN AREAS URBANAS E INDUSTRIALES), KIT DE CONTROL DE FUGAS PARA CLORO KIT "A"	1,281,220.00
BAILARINA TONK LU165F 3M SERIE T2 180017090065750	30,000.00
BAILARINA TONK LU165F 3M SERIE T2 180017090065750	30,000.00
BAILARINA TONK LU165F 3M SERIE T2 180017090065640	30,000.00
BAILARINA TONK LU165F 3M SERIE T2 12001710032937	30,000.00
TOTAL OTROS EQUIPOS DE TRABAJO	\$ 4,503,413.97

MUNICIPIO DE DURANGO



ADQUISICIÓN DE ACTIVO FIJO 01 DE ENERO AL 31 DE DIC 2020

BIENES ARTÍSTICOS

CONCEPTO	IMPORTE
OBRA PINTURA RETRATO DE GINEVRA OLEO T TEMPLE SOBRE MADERA DE ALAMO 38.8*36.7 CM, OBRAS SANTA ANA CON LA VIRGEN Y EL NIÑO SALVATORE MUNDI	214,600.00
ANCHO 120 CM ALTURA 29.5 CM	75,000.00
PINTURA ARTISTICA	80,000.00
BUSTO DE BRONCE DE LA MAESTRA DURANGUENSE HERMILA GALINDO DE TOPETE	112,125.00
CUADRO DE IRENE ARIAS: POLO ERES II DEL AÑO 2000 61.5 CM X 86.5 CM ACRILICO CON GRANULINA SOBRE FIBRAGEL CON BASTIDOR	12,760.00
TOTAL BIENES ARTÍSTICOS	494,485.00

MUNICIPIO DE DURANGO



ADQUISICIÓN DE ACTIVO FIJO 01 DE ENERO AL 31 DE DIC 2020

SOFTWARE

CONCEPTO	IMPORTE
SOFTWARE - IMPLEMENTACION DE UN SISTEMA DE SEGUIMIENTO AL PLAN MUNICIPAL DE DESARROLLO CON AGENDA DIGITAL Y GESTION DE OFICIOS/FACT -0352	1,740,000.00
SOFTWARE - SUMINISTRO E IMPLEMENTACION DE SISTEMA RECAUDADOR VERSION 5K CONTRATO NO. 25 DMAYF 2019-2022/ SISTEMA RECAUDAROS MUNICIPAL VERSION 2, VERSION 5. PRIMER PAGO	4,058,762.28
SOTTWARE - SUMINISTRO E IMPLEMENTACION DE SISTEMA DE RECAUDACION VERSION 5K CONTRATO NO. 25 DMAYF 2019 - 2022	2,435,256.44
SOTTWARE - SUMINISTRO E IMPLEMENTACION DE SISTEMA DE RECAUDACION VERSION 5K CONTRATO NO. 25 DMAYF 2019 - 2023	2,435,256.44
SOFTWARE - SUMINISTRO E IMPLEMENTACION DE SISTEMA RECAUDADOR VERSION 5 K CONTRATO 25	2,435,256.44
SOFTWARE	2,435,256.44
SOFTWARE - SUMINISTRO E IMPLEMENTACION DE SISTEMA RECAUDADOR VERSION 5K CONTRATO NO. 25 DMAYF 2019-2022 SISTEMA RECAUDADOR MUNICIPAL VERSION 2 VERSION 5 SEXTO PAGO	608,814.40
SOFTWARE - SUMINISTRO E IMPLEMENTACION DE SISTEMA RECAUDADOR VERSION 5K CONTRATO NO. 25 DMAYF 2019-2022 SISTEMA RECAUDADOR MUNICIPAL VERSION 2 VERSION 5 ULTIMO PAGO	480,263.20
TOTAL SOFTWARE	16,628,865.64

MUNICIPIO DE DURANGO



DONACIONES DE ACTIVO FIJO 01 DE ENERO AL 31 DE DIC 2020

TERRENOS BIENES DE DOMINIO PUBLICO

CONCEPTO	CARACTERISTICAS	IMPORTE
TERRENO- AV. FANNY ANITUA #S/N PARQUE GUADIANA	SIN MERITO DE BALDIO, UNA ESQUINA, NO SIN CORREDOR (0%)	185,324,566.96
TERRENO- CALLE PINO BLANCO AREA VERDE FRACC. PUERTA DE HIERRO	SIN ESQUINA, BALDIO SIN BARDA, SIN CORREDOR, (0%).	500,511.09
TERRENO- CALLE EL PINO ALAZAN 100 AREA VERDE FRACC. RESIDENCIAL PUERTA DE HIERRO	SIN ESQUINA, BALDIO SIN BARDA, SIN CORREDOR, (0%).	213,898.96
TERRENO- SIN TIPO AREA DE DONACION FRACC. HORTENSIA	SIN ESQUINA, BALDIO SIN BARDA, SIN CORREDOR, (0%).	2,986,801.05
TERRENO- CALLE PINO ALAZAN AREA VERDE FRACC. RESIDENCIAL PUERTA DE HIERRO	BALDIO SIN BARDA, SIN ACCESO A CALLEJON, SIN CORREDOR, (0%).	819,101.21
TERRENO- SIN TIPO AREA DE DONACION EN EL FRACC. EL ROSARIO	SIN CORREDOR (0%)	2,694,549.06
TERRENO- CALLE PROFRA MAGDALENA ESCARCEGA S/N FRACC. EL ROSARIO	SIN ESQUINA BALDIO SIN BARDA, SIN CORREDOR (0%)	158,412.18
TERRENO- CALLE DIAGONAL REAL VICTORIA #S/N FRACC. REAL VICTORIA	SIN ESQUINA BALDIO SIN BARDA, SIN CORREDOR (0%)	3,311,427.76
TERRENO- CALLE SIN NOMBRE #A.DONACION FRACC. REAL VICTORIA II	BALDIO SIN BARDA, SIN ACCESO A CALLEJON SIN CORREDOR (0%) NO	18,047,034.00
TERRENO- CALLE DIAGONAL REAL VICTORIA #S/N FRACC. REAL VICTORIA	BALDIO SIN BARDA, SIN ACCESO A CALLEJON UNA ESQUINA SIN	1,605,346.41
TERRENO- CALLE SIN NOMBRE #A.DONACION FRACC. REAL VICTORIA	BALDIO SIN BARDA, SIN ACCESO A CALLEJON SIN CORREDOR (0%) NO	698,824.34
TERRENO- CALLE AREA DE DONACION #L-1 M36 FRACC. LOS VIÑEDOS	SIN MERITO DE BALDIO, DOS ESQUINAS, SIN CORREDOR (0%),	2,563,666.85
TERRENO- CALLE LOS ARROYOS #S/N FRACC. REAL VICTORIA	BALDIO SIN BARDA, SIN ACCESO A CALLEJON SIN CORREDOR (0%) NO	694,893.85
TERRENO- SIN TIPO AREA DE DONACION #S/N FRACC. GALICIA	BALDIO SIN BARDA SIN ACCESO A CALLEJON SIN CORREDOR (0%) NO	4,324,681.99
TERRENO- BLVD. RIO GRANDE AREAS DE DONACION #S/N FRACC. BARCELONA ETAPA I	BALDIO SIN BARDA SIN ACCESO A CALLEJON SIN CORREDOR (0%) NO	680,020.73
TERRENO- BLVD. RIO GRANDE AREAS DE DONACION #S/N FRACC. BARCELONA ETAPA I	CALLEJON SIN CORREDOR (0%) NO	1,228,084.06
TERRENO- BLVD. RIO GRANDE AREAS DE DONACION #S/N FRACC. BARCELONA ETAPA II	BALDIO SIN BARDA SIN ACCESO A CALLEJON SIN CORREDOR (0%) NO	1,287,004.49
TERRENO- CALLE MADRID AREA DE DONACION #S/N FRACC. BARCELONA ETAPA II	BALDIO SIN BARDA SIN ACCESO A CALLEJON SIN CORREDOR (0%) NO	5,320,802.61
TERRENO- CALLE AREA DE DONACION #S/N FRACC. BARCELONA ETAPA II	BALDIO SIN BARDA SIN ACCESO A CALLEJON SIN CORREDOR (0%) NO	803,489.75
TERRENO- CALLE MIRAMAR AREA DE DONACION #S/N FRACC. BARCELONA ETAPA IV	BALDIO SIN BARDA SIN ACCESO A CALLEJON SIN CORREDOR (0%) NO	2,184,263.16
TERRENO- CALLE MALLORCA AREA DE DONACION #S/N FRACC. BARCELONA ETAPA III	BALDIO SIN BARDA SIN ACCESO A CALLEJON SIN CORREDOR (0%) NO	1,267,241.32
TERRENO- SIN TIPO AREA DE DONACION #S/N FRACC. BARCELONA V	BALDIO SIN BARDA SIN ESQUINA SIN CORREDOR (0%) NO	5,606,639.58

TOTAL TERRENOS

242,321,261.41

Oficio DMAyF FEB 3021/2021

H. CABILDO MUNICIPAL
PRESENTE.-

ATENCIÓN L.A. MARIO GARZA ESCOBOSA
SECRETARIO MUNICIPAL Y DEL AYUNTAMIENTO

Conforme a lo dispuesto en el Artículo 22 de la Ley de Fiscalización Superior del Estado de Durango, el artículo 80 del Bando de Policía y Buen Gobierno de Durango, y a lo dispuesto en las fracciones III y V del Inciso C) del Artículo 33 de la Ley Orgánica del Municipio Libre del Estado de Durango, me permito remitir a Ustedes, la **Cuenta Pública 2020** así como las **Adecuaciones y Transferencias Presupuestales Generales correspondientes al Ejercicio 2020**, así como el tabulador de sueldos correspondientes al Ejercicio Fiscal 2020, del H. Ayuntamiento del Municipio de Durango.

Sin otro particular, aprovecho la ocasión para enviar un cordial saludo.

ATENTAMENTE

Victoria de Durango, de Dgo., a 18 de febrero de 2021

C.P. Y M.I. ERIKA RUIZ FERNANDEZ
DIRECTORA MUNICIPAL DE ADMINISTRACIÓN Y FINANZAS



Durango, Dgo. • 648 137 8052

C.P. 34030

Frac. San Ignacio

Blvd. Luis Donaldo Colosio No. 200



ERH/50A/dmf
c.c.p. Archivo

MUNICIPIO DE DURANGO
DIRECCIÓN MUNICIPAL DE ADMINISTRACIÓN Y FINANZAS
MODIFICACIONES AL PRESUPUESTO DE EGRESOS Y TRANSFERENCIAS PRESUPUESTALES PARA EL EJERCICIO FISCAL 2020

CAPI TULO	CONCE PTO	PARTIDA	PRESUPUESTO APROBADO 2020	AMPLIACION/ REDUCCIÓN	PRESUPUESTO MODIFICADO 2020
1000		SERVICIOS PERSONALES	1,067,720,849.85	-	1,067,720,849.85
	1100	REMUNERACIONES AL PERSONAL DE CARACTER PERMANENTE	453,083,559.18	43,511,405.47	496,594,964.65
		1110 DIETAS	6,019,661.44	-	6,019,661.44
		1130 SUELDOS BASE AL PERSONAL PERMANENTE	447,063,897.74	43,511,405.47	490,575,303.21
	1200	REMUNERACIONES AL PERSONAL DE CARACTER TRANSITORIO	82,925,714.92	- 31,863,525.22	51,062,189.70
		1210 HONORARIOS ASIMILABLES A SALARIOS	9,415,742.09	-	9,415,742.09
		1220 SUELDOS BASE AL PERSONAL EVENTUAL	72,989,440.44	- 31,863,525.22	41,125,915.22
		1230 RETRIBUCIONES POR SERVICIOS DE CARACTER SOCIAL	520,532.39	-	520,532.39
	1300	REMUNERACIONES ADICIONALES Y ESPECIALES	236,101,947.80	- 2,477,098.07	233,624,849.73
		1320 PRIMAS DE VACACIONES, DOMINICAL Y GRATIFICACION DE FIN DE AÑO	97,441,437.24	175,598.42	97,617,035.66
		1330 HORAS EXTRAORDINARIAS	12,761,219.73	-	12,761,219.73
		1340 COMPENSACIONES	125,899,290.83	- 2,652,696.49	123,246,594.34
	1400	SEGURIDAD SOCIAL	135,098,096.94	- 3,276,546.71	131,821,550.23
		1410 APORTACIONES DE SEGURIDAD SOCIAL	87,189,880.64	- 472,418.06	86,717,462.58
		1430 APORTACIONES AL SISTEMA PARA EL RETIRO	38,207,235.98	- 2,806,378.16	35,400,857.82
		1440 APORTACIONES PARA SEGUROS	9,700,980.32	2,249.51	9,703,229.83
	1500	OTRAS PRESTACIONES SOCIALES Y ECONOMICAS	160,511,531.01	- 5,894,235.47	154,617,295.54
		1520 INDEMNIZACIONES	14,852,812.61	-	14,852,812.61
		1540 PRESTACIONES CONTRACTUALES	62,493,979.94	- 3,293,975.61	59,200,004.33
		1550 APOYOS A LA CAPACITACION DE LOS SERVIDORES PUBLICOS	1,707,850.00	-	1,707,850.00
		1590 OTRAS PRESTACIONES SOCIALES Y ECONOMICAS	81,456,888.46	- 2,600,259.86	78,856,628.60
2000		MATERIALES Y SUMINISTROS	171,152,631.05	15,930,038.36	187,082,669.41
	2100	MATERIALES DE ADMINISTRACION, EMISION DE DOCUMENTOS Y ARTICULOS OFICIALES	11,552,368.31	3,117,989.11	14,670,357.42
		2110 MATERIALES, UTILES Y EQUIPOS MENORES DE OFICINA	3,943,969.76	647,710.20	4,591,679.96
		2120 MATERIALES Y UTILES DE IMPRESION Y REPRODUCCION	573,950.10	- 284,371.86	289,578.24
		2140 MATERIALES, UTILES Y EQUIPOS MENORES DE TECNOLOGICAS DE LA INFORMACION Y COMUNICACIONES	3,616,308.86	817,593.05	4,433,901.91
		2150 MATERIAL IMPRESO E INFORMACION DIGITAL	751,321.66	1,993,169.04	2,744,490.70
		2160 MATERIAL DE LIMPIEZA	2,353,547.93	- 48,708.89	2,304,839.04
		2170 MATERIALES Y UTILES DE ENSEANZA	272,370.00	- 60,402.43	211,967.57
		2180 MATERIALES PARA EL REGISTRO E IDENTIFICACION DE BIENES Y PERSONAS	40,900.00	53,000.00	93,900.00
	2200	ALIMENTOS Y UTENSILIOS	9,152,037.33	1,406,827.02	10,558,864.35
		2210 PRODUCTOS ALIMENTICIOS PARA PERSONAS	7,781,452.83	1,029,947.09	8,811,399.92
		2220 PRODUCTOS ALIMENTICIOS PARA ANIMALES	1,314,084.50	344,824.90	1,658,909.40
		2230 UTENSILIOS PARA EL SERVICIO DE ALIMENTACION	56,500.00	32,055.03	88,555.03
	2400	MATERIALES Y ARTICULOS DE CONSTRUCCION Y DE REPARACION	37,808,690.19	3,205,391.21	41,014,081.40
		2410 PRODUCTOS MINERALES NO METALICOS	12,283,076.66	2,853,663.34	15,136,740.00
		2420 CEMENTO Y PRODUCTOS DE CONCRETO	1,536,543.00	- 216,630.97	1,319,912.03

MUNICIPIO DE DURANGO
DIRECCIÓN MUNICIPAL DE ADMINISTRACIÓN Y FINANZAS
MODIFICACIONES AL PRESUPUESTO DE EGRESOS Y TRANSFERENCIAS PRESUPUESTALES PARA EL EJERCICIO FISCAL 2020

CAPI TULO	CONCE PTO	PARTIDA	PRESUPUESTO APROBADO 2020	AMPLIACION/ REDUCCIÓN	PRESUPUESTO MODIFICADO 2020
		2430 CAL, YESO Y PRODUCTOS DE YESO	610,739.72	19,879.60	630,619.32
		2440 MADERA Y PRODUCTOS DE MADERA	556,976.06	427,886.39	984,862.45
		2450 VIDRIO Y PRODUCTOS DE VIDRIO	45,452.46	10,796.99	56,249.45
		2460 MATERIAL ELCTRICO Y ELECTRONICO	11,394,074.56	4,175,017.78	7,219,056.78
		2470 ARTICULOS METALICOS PARA LA CONSTRUCCION	1,824,209.89	1,276,474.14	3,100,684.03
		2480 MATERIALES COMPLEMENTARIOS	22,130.00	70,651.88	92,781.88
		2490 OTROS MATERIALES Y ARTICULOS DE CONSTRUCCION Y REPARACION	9,535,487.84	2,937,687.62	12,473,175.46
2500		PRODUCTOS QUIMICOS, FARMACEUTICOS Y DE LABORATORIO	9,210,593.41	- 226,226.40	8,984,367.01
		2510 PRODUCTOS QUIMICOS BASICOS	1,384,938.00	323,785.00	1,061,153.00
		2520 FERTILIZANTES, PESTICIDAS Y OTROS AGROQUIMICOS	696,500.00	310,449.50	386,050.50
		2530 MEDICINAS Y PRODUCTOS FARMACEUTICOS	4,917,082.75	1,052,272.37	3,864,810.38
		2540 MATERIALES, ACCESORIOS Y SUMINISTROS MEDICOS	1,451,497.79	513,568.34	1,965,066.13
		2550 MATERIALES, ACCESORIOS Y SUMINISTROS DE LABORATORIO	10,000.00	98,534.00	108,534.00
		2560 FIBRAS SINTATICAS, HULES PLASTICOS Y DERIVADOS	750,574.87	848,178.13	1,598,753.00
2600		COMBUSTIBLES, LUBRICANTES Y ADITIVOS	71,199,231.06	14,667,013.11	85,866,244.17
		2610 COMBUSTIBLES, LUBRICANTES Y ADITIVOS	71,199,231.06	14,667,013.11	85,866,244.17
2700		VESTUARIO, BLANCOS, PRENDAS DE PROTECCION Y ARTICULOS DEPORTIVOS	22,516,365.17	- 8,779,536.22	13,736,828.95
		2710 VESTUARIO Y UNIFORMES	11,919,092.12	1,260,632.41	10,658,459.71
		2720 PRENDAS DE SEGURIDAD Y PROTECCION PERSONAL	9,054,590.80	7,077,339.11	1,977,251.69
		2730 ARTICULOS DEPORTIVOS	1,402,793.13	439,318.71	963,474.42
		2740 PRODUCTOS TEXTILES	60,759.12	1,595.73	62,354.85
		2750 BLANCOS Y OTROS PRODUCTOS TEXTILES, EXCEPTO PRENDAS DE VESTIR	79,130.00	3,841.72	75,288.28
2800		MATERIALES Y SUMINISTROS PARA SEGURIDAD	1,945,812.00	628,046.86	2,573,858.86
		2820 MATERIALES DE SEGURIDAD PABLICA	1,945,812.00	184,360.44	2,130,172.44
		2830 PRENDAS DE PROTECCION PARA SEGURIDAD PABLICA Y NACIONAL	-	443,686.42	443,686.42
2900		HERRAMIENTAS, REFACCIONES Y ACCESORIOS MENORES	7,767,533.58	1,910,533.67	9,678,067.25
		2910 HERRAMIENTAS MENORES	653,475.97	678,154.36	1,331,630.33
		2920 REFACCIONES Y ACCESORIOS MENORES DE EDIFICIOS	333,418.15	12,651.09	346,069.24
		2930 REFACCIONES Y ACCESORIOS MENORES DE MOBILIARIO Y EQUIPO DE ADMINISTRACION, EDUCACIONAL Y RECREATIVO	173,714.76	221,047.18	394,761.94
		2940 REFACCIONES Y ACCESORIOS MENORES DE EQUIPO DE COMPUTO Y TECNOLOGICAS DE LA INFORMACION	415,108.65	170,757.49	585,866.14
		2950 REFACCIONES Y ACCESORIOS MENORES DE EQUIPO E INSTRUMENTAL MEDICO Y DE LABORATORIO	160,000.00	34,341.66	194,341.66
		2960 REFACCIONES Y ACCESORIOS MENORES DE EQUIPO DE TRANSPORTE	4,755,152.34	23,340.57	4,778,492.91
		2980 REFACCIONES Y ACCESORIOS MENORES DE MAQUINARIA Y OTROS EQUIPOS	623,350.00	599,257.15	1,222,607.15
		2990 REFACCIONES Y ACCESORIOS MENORES OTROS BIENES MUEBLES	653,313.71	170,984.17	824,297.88
3000		SERVICIOS GENERALES	581,701,820.12	- 87,297,488.37	494,404,331.75
		3100 SERVICIOS BASICOS	130,418,945.95	- 40,460,298.40	89,958,647.55

MUNICIPIO DE DURANGO
DIRECCIÓN MUNICIPAL DE ADMINISTRACIÓN Y FINANZAS
MODIFICACIONES AL PRESUPUESTO DE EGRESOS Y TRANSFERENCIAS PRESUPUESTALES PARA EL EJERCICIO FISCAL 2020

CAPI TULO	CONCEPTO	PARTIDA	PRESUPUESTO APROBADO 2020	AMPLIACION/REDUCCIÓN	PRESUPUESTO MODIFICADO 2020
		3110 ENERGICA ELECTRICA	115,390,350.89	- 40,654,268.49	74,736,082.40
		3120 GAS	5,230,423.75	- 111,161.82	5,119,261.93
		3130 AGUA	4,636,009.97	556,417.54	5,192,427.51
		3140 TELEFONICA TRADICIONAL	2,035,766.20	85,208.06	2,120,974.26
		3150 TELEFONICA CELULAR	418,599.65	57,086.58	475,686.23
		3160 SERVICIOS DE TELECOMUNICACIONES Y SATALITES	8,400.00	-	8,400.00
		3170 SERVICIOS DE ACCESO DE INTERNET, REDES Y PROCESAMIENTO DE INFORMACION	2,418,513.95	- 305,741.36	2,112,772.59
		3180 SERVICIOS POSTALES Y TELEGRAFICOS	280,881.54	- 87,838.91	193,042.63
3200	SERVICIOS DE ARRENDAMIENTO		73,978,985.55	- 10,685,511.31	63,293,474.24
		3220 ARRENDAMIENTO DE EDIFICIOS	12,148,888.70	1,252,306.57	13,401,195.27
		3230 ARRENDAMIENTO DE MOBILIARIO Y EQUIPO DE ADMINISTRACION, EDUCACIONAL Y RECREATIVO	8,336,546.44	- 6,075,578.00	2,260,968.44
		3250 ARRENDAMIENTO DE EQUIPO DE TRANSPORTE	21,646,789.04	754,945.40	22,401,734.44
		3260 ARRENDAMIENTO DE MAQUINARIA, OTROS EQUIPOS Y HERRAMIENTAS	14,595,585.42	- 7,394,179.15	7,201,406.27
		3270 ARRENDAMIENTO DE ACTIVOS INTANGIBLES	10,834,510.16	1,395,813.49	12,230,323.65
		3290 OTROS ARRENDAMIENTOS	6,416,665.79	- 618,819.62	5,797,846.17
3300	SERVICIOS PROFESIONALES, CIENTIFICOS, TECNICOS Y OTROS SERVICIOS		56,642,933.03	- 9,742,648.55	46,900,284.48
		3310 SERVICIOS LEGALES, DE CONTABILIDAD, AUDITORIA Y RELACIONADOS	9,153,633.71	- 4,232,095.20	4,921,538.51
		3320 SERVICIOS DE DISEÑO, ARQUITECTURA, INGENIERIA Y ACTIVIDADES RELACIONADAS	72,000.00	54,000.00	126,000.00
		3330 SERVICIOS DE CONSULTORIA ADMINISTRATIVA, PROCESOS, TECNICA Y EN TECNOLOGIAS DE LA INFORMACION	16,139,643.94	- 6,795,630.91	9,344,013.03
		3340 SERVICIOS DE CAPACITACION	10,631,083.82	- 2,513,164.10	8,117,919.72
		3350 SERVICIOS DE INVESTIGACION CIENTIFICAS Y DESARROLLO	318,000.00	- 115,710.20	202,289.80
		3360 SERVICIOS DE APOYO ADMINISTRATIVO, TRADUCCION, FOTOCOPIADO E IMPRESION	7,659,052.27	755,008.90	8,414,061.17
		3370 SERVICIOS DE PROTECCION Y SEGURIDAD	241,050.00	603,237.63	844,287.63
		3380 SERVICIOS DE VIGILANCIA	50,000.00	109,920.00	159,920.00
		3390 SERVICIOS PROFESIONALES, CIENTIFICOS Y TECNICOS INTEGRALES	12,378,469.29	2,391,785.33	14,770,254.62
3400	SERVICIOS FINANCIEROS, BANCARIOS Y COMERCIALES		18,948,698.51	- 2,702,232.15	16,246,466.36
		3410 SERVICIOS FINANCIEROS Y BANCARIOS	7,542,203.25	- 1,382,074.53	6,160,128.72
		3430 SERVICIOS DE RECAUDACION, TRASLADO Y CUSTODIA DE VALORES	2,364,342.17	- 13,307.56	2,351,034.61
		3440 SEGUROS DE RESPONSABILIDAD PATRIMONIAL Y FIANZAS	50,000.00	-	50,000.00
		3450 SEGURO DE BIENES PATRIMONIALES	8,679,550.59	- 1,201,625.67	7,477,924.92
		3470 FLETES Y MANIOBRAS	312,602.50	- 105,224.39	207,378.11
3500	SERVICIOS DE INSTALACION, REPARACION, MANTENIMIENTO Y CONSERVACION		205,328,826.19	- 2,120,018.24	203,208,807.95
		3510 CONSERVACION Y MANTENIMIENTO MENOR DE INMUEBLES	10,343,651.33	- 2,707,156.75	7,636,494.58
		3520 INSTALACION, REPARACION Y MANTENIMIENTO DE MOBILIARIO Y EQUIPO DE ADMINISTRACION EDUCACIONAL Y RECREATIVO	92,913.60	47,590.97	140,504.57
		3530 INSTALACION, REPARACION Y MANTENIMIENTO DE EQUIPO DE COMPUTO Y TECNOLÓGICA DE LA INFORMACION	893,033.10	- 366,136.35	526,896.75
		3540 INSTALACION, REPARACION Y MANTENIMIENTO DE EQUIPO E INSTRUMENTAL MEDICO Y DE LABORATORIO	35,500.00	- 12,004.00	23,496.00

MUNICIPIO DE DURANGO
DIRECCIÓN MUNICIPAL DE ADMINISTRACIÓN Y FINANZAS
MODIFICACIONES AL PRESUPUESTO DE EGRESOS Y TRANSFERENCIAS PRESUPUESTALES PARA EL EJERCICIO FISCAL 2020


CAPI TULO	CONCE PTO	PARTIDA	PRESUPUESTO APROBADO 2020	AMPLIACION/ REDUCCIÓN	PRESUPUESTO MODIFICADO 2020
		3550 REPARACION Y MANTENIMIENTO DE EQUIPO DE TRANSPORTE	17,653,776.81	- 655,867.08	16,997,909.73
		3570 INSTALACION, REPARACION Y MANTENIMIENTO DE MAQUINARIA, OTROS EQUIPOS Y HERRAMIENTA	4,023,051.86	- 795,968.87	3,227,082.99
		3580 SERVICIOS DE LIMPIEZA Y MANEJO DE DESECHOS	172,065,159.49	2,330,505.84	174,395,665.33
		3590 SERVICIOS DE JARDINERIA Y FUMIGACION	221,740.00	39,018.00	260,758.00
		3600 SERVICIOS DE COMUNICACION SOCIAL Y PUBLICIDAD	31,578,136.01	-	31,578,136.01
		3610 DIFUSION POR RADIO, TELEVISION Y OTROS MEDIOS DE MENSAJES SOBRE PROGRAMAS Y ACTIVIDADES GUBERNAMENTALES	26,697,270.61	-	26,697,270.61
		3630 SERVICIOS DE CREATIVIDAD, PREPRODUCCION Y PRODUCCION DE PUBLICIDAD EXCEPTO INTERNET	40,000.00	-	40,000.00
		3650 SERVICIOS DE LA INDUSTRIA FILMICA, DEL SONIDO Y DEL VIDEO	1,097,872.65	-	1,097,872.65
		3660 SERVICIO DE CREACION Y DIFUSION DE CONTENIDO EXCLUSIVAMENTE A TRAVES DE INTERNET	3,542,325.95	-	3,542,325.95
		3690 OTROS SERVICIOS DE INFORMACION	200,666.80	-	200,666.80
		3700 SERVICIOS DE TRASLADO Y VIATICOS	7,836,489.95	- 4,256,337.71	3,580,152.24
		3710 PASAJES AEREOS	3,035,294.02	- 1,967,297.25	1,067,996.77
		3720 PASAJES TERRESTRES	903,473.16	- 244,540.37	658,932.79
		3750 VIATICOS EN EL PAIS	3,037,200.77	- 1,695,678.09	1,341,522.68
		3760 VIATICOS EN EL EXTRANJERO	793,522.00	- 285,622.00	507,900.00
		3790 OTROS SERVICIOS DE TRASLADO Y HOSPEDAJE	67,000.00	- 63,200.00	3,800.00
		3800 SERVICIOS OFICIALES	25,134,090.87	- 5,271,534.74	19,862,556.13
		3810 GASTOS DE CEREMONIAL	619,416.00	- 301,881.76	317,534.24
		3820 GASTOS DE ORDEN SOCIAL Y CULTURAL	21,486,375.18	- 3,218,567.66	18,267,807.52
		3830 CONGRESOS Y CONVENCIONES	299,200.00	- 134,852.00	164,348.00
		3840 EXPOSICIONES	147,000.00	- 97,000.00	50,000.00
		3850 GASTOS DE REPRESENTACION	2,582,099.69	- 1,519,233.32	1,062,866.37
		3900 OTROS SERVICIOS GENERALES	31,834,714.06	- 12,058,907.27	19,775,806.79
		3910 SERVICIOS FUNERARIOS Y DE CEMENTERIOS	64,830.96	- 45,833.37	18,997.59
		3920 IMPUESTOS Y DERECHOS	4,088,742.86	457,601.65	4,546,344.51
		3950 PENAS, MULTAS, ACCESORIOS Y ACTUALIZACIONES	160,792.40	- 23,949.92	136,842.48
		3960 OTROS GASTOS POR RESPONSABILIDADES	5,459,581.77	- 2,300,253.35	3,159,328.42
		3990 OTROS SERVICIOS GENERALES	22,060,766.07	- 10,146,472.28	11,914,293.79
		4000 TRANSFERENCIAS, ASIGNACIONES, SUBSIDIOS Y OTRAS AYUDAS	301,569,804.81	- 34,081,175.69	335,650,980.50
		4200 TRANSFERENCIAS AL RESTO DEL SECTOR PUBLICO	112,059,451.39	- 1,750,000.00	113,809,451.39
		4210 TRANSFERENCIAS OTORGADAS A ENTIDADES PARAESTATALES NO EMPRESARIALES Y NO FINANCIERAS	112,059,451.39	- 1,750,000.00	113,809,451.39
		4300 SUBSIDIOS Y SUBVENCIONES	128,491,290.61	- 33,691,909.89	162,183,200.50
		4390 OTROS SUBSIDIOS	128,491,290.61	- 33,691,909.89	162,183,200.50
		4400 AYUDAS SOCIALES	59,919,062.81	- 1,934,423.73	57,984,639.08
		4410 AYUDAS SOCIALES A PERSONAS	15,403,391.46	- 692,523.73	14,710,867.73
		4420 BECAS Y OTRAS AYUDAS PARA PROGRAMAS DE CAPACITACION	9,200,000.00	-	9,200,000.00

MUNICIPIO DE DURANGO
DIRECCIÓN MUNICIPAL DE ADMINISTRACIÓN Y FINANZAS
MODIFICACIONES AL PRESUPUESTO DE EGRESOS Y TRANSFERENCIAS PRESUPUESTALES PARA EL EJERCICIO FISCAL 2020

CAPI TULO	CONCEPTO	PARTIDA	PRESUPUESTO APROBADO 2020	AMPLIACION/ REDUCCIÓN	PRESUPUESTO MODIFICADO 2020
		4430 AYUDAS SOCIALES A INSTITUCIONES DE ENSEÑANZA	1,320,000.00	- 589,500.00	730,500.00
		4450 AYUDAS SOCIALES A INSTITUCIONES SIN FINES DE LUCRO	7,702,400.00	- 200,000.00	7,502,400.00
		4480 AYUDAS POR DESASTRES NATURALES Y OTROS SINIESTROS	26,293,271.35	- 452,400.00	25,840,871.35
		4500 PENSIONES Y JUBILACIONES	1,100,000.00	573,689.53	1,673,689.53
		4520 JUBILACIONES	1,100,000.00	- 707,801.28	392,198.72
		4590 OTRAS PENSIONES Y JUBILACIONES	-	1,281,490.81	1,281,490.81
		5000 BIENES MUEBLES, INMUEBLES E INTANGIBLES	37,597,993.20	18,698,852.99	56,296,846.19
		5100 MOBILIARIO Y EQUIPO DE ADMINISTRACION	203,500.00	2,758,972.55	2,962,472.55
		5110 MUEBLES DE OFICINA Y ESTANTERIA	110,000.00	72,294.85	182,294.85
		5130 BIENES ARTISTICOS, CULTURALES Y CIENTIFICOS	-	237,010.00	237,010.00
		5150 EQUIPO DE COMPUTO Y DE TECNOLOGICAS DE LA INFORMACION	93,500.00	2,416,967.70	2,510,467.70
		5190 OTROS MOBILIARIOS Y EQUIPOS DE ADMINISTRACION	-	32,700.00	32,700.00
		5200 MOBILIARIO Y EQUIPO EDUCACIONAL Y RECREATIVO	154,000.00	451,925.92	605,925.92
		5210 EQUIPOS Y APARATOS AUDIOVISUALES	82,500.00	74,886.90	157,386.90
		5220 APARATOS DEPORTIVOS	44,000.00	- 2,518.40	41,481.60
		5230 CAMARAS FOTOGRAFICAS Y DE VIDEO	-	174,583.48	174,583.48
		5290 OTRO MOBILIARIO Y EQUIPO EDUCACIONAL Y RECREATIVO	27,500.00	204,973.94	232,473.94
		5300 EQUIPO E INSTRUMENTAL MEDICO Y DE LABORATORIO	-	1,217,207.05	1,217,207.05
		5310 EQUIPO MEDICO Y DE LABORATORIO	-	936,871.73	936,871.73
		5320 INSTRUMENTAL MEDICO Y DE LABORATORIO	-	280,335.32	280,335.32
		5400 VEHICULOS Y EQUIPO DE TRANSPORTE	22,031,774.15	- 4,040,542.54	17,991,231.61
		5410 VEHICULOS Y EQUIPO TERRESTRE	22,031,774.15	- 9,347,772.54	12,684,001.61
		5420 CARROCERICAS Y REMOLQUES	-	2,300,000.00	2,300,000.00
		5490 OTROS EQUIPOS DE TRANSPORTE	-	3,007,230.00	3,007,230.00
		5500 EQUIPO DE DEFENSA Y SEGURIDAD	2,271,400.00	332,858.00	2,604,258.00
		5510 EQUIPO DE DEFENSA Y SEGURIDAD	2,271,400.00	332,858.00	2,604,258.00
		5600 MAQUINARIA, OTROS EQUIPOS Y HERRAMIENTAS	2,937,319.05	11,349,566.37	14,286,885.42
		5620 MAQUINARIA Y EQUIPO INDUSTRIAL	-	286,000.00	286,000.00
		5630 MAQUINARIA Y EQUIPO DE CONSTRUCCION	-	601,651.17	601,651.17
		5640 SISTEMAS DE AIRE ACONDICIONADO, CALEFACCION Y DE REFRIGERACION INDUSTRIAL Y COMERCIAL	-	78,380.00	78,380.00
		5650 EQUIPO DE COMUNICACION Y TELECOMUNICACION	2,346,000.00	731,467.14	3,077,467.14
		5660 EQUIPOS DE GENERACION ELECTRICA, APARATOS Y ACCESORIOS ELACTRICOS	-	36,895.24	36,895.24
		5670 HERRAMIENTAS Y MAQUINAS-HERRAMIENTA	-	632,757.84	632,757.84
		5690 OTROS EQUIPOS	591,319.05	8,982,414.98	9,573,734.03
		5900 ACTIVOS INTANGIBLES	10,000,000.00	6,628,865.64	16,628,865.64
		5910 SOFTWARE	10,000,000.00	6,628,865.64	16,628,865.64
		6000 INVERSION PUBLICA	162,794,532.40	209,268,348.18	372,062,880.58

MUNICIPIO DE DURANGO
DIRECCIÓN MUNICIPAL DE ADMINISTRACIÓN Y FINANZAS
MODIFICACIONES AL PRESUPUESTO DE EGRESOS Y TRANSFERENCIAS PRESUPUESTALES PARA EL EJERCICIO FISCAL 2020

CAPI TULO	CONCEPTO	PARTIDA	PRESUPUESTO APROBADO 2020	AMPLIACION/REDUCCIÓN	PRESUPUESTO MODIFICADO 2020
6100	OBRA PUBLICA EN BIENES DE DOMINIO PUBLICO		162,794,532.40	202,503,543.20	365,298,075.60
	6120	EDIFICACION NO HABITACIONAL	-	255,135.00	255,135.00
	6130	CONSTRUCCION DE OBRAS PARA EL ABASTECIMIENTO DE AGUA,PETROLEO, GAS, ELECTRICIDAD Y TELECOMUNICACIONES	-	220,926,118.76	220,926,118.76
	6140	DIVISION DE TERRENOS Y CONSTRUCCION DE OBRAS DE URBANIZACION	162,794,532.40	- 72,336,020.04	90,458,512.36
	6150	CONSTRUCCION DE VICAS DE COMUNICACION	-	2,875,713.78	2,875,713.78
	6190	TRABAJOS DE ACABADOS EN EDIFICACIONES Y OTROS TRABAJOS ESPECIALIZADOS	-	50,782,595.70	50,782,595.70
6300	PROYECTOS PRODUCTIVOS Y ACCIONES DE FOMENTO		-	6,764,804.98	6,764,804.98
	6320	EJECUCION DE PROYECTOS PRODUCTIVOS NO INCLUIDOS EN ConceptoS ANTERIORES DE ESTE CAPICTULO	-	6,764,804.98	6,764,804.98
9000	DEUDA PUBLICA		116,963,887.06	- 9,549,199.71	107,414,687.35
9100	AMORTIZACION DE LA DEUDA PUBLICA		84,575,127.32	- 9,423,095.56	75,152,031.76
	9110	AMORTIZACION DE LA DEUDA INTERNA CON INSTITUCIONES DE CREDITO	84,575,127.32	- 9,423,095.56	75,152,031.76
9200	INTERESES DE LA DEUDA PUBLICA		32,388,759.74	- 126,104.15	32,262,655.59
	9210	INTERESES DE LA DEUDA INTERNA CON INSTITUCIONES DE CREDITO	32,388,759.74	- 126,104.15	32,262,655.59
TOTAL GENERAL			2,439,501,518.49	181,131,727.14	2,620,633,245.63



DIRECTORA MUNICIPAL DE ADMINISTRACIÓN Y FINANZAS
C.P. y M.I. ERIKA RUIZ HERNÁNDEZ

MUNICIPIO DE DURANGO
DIRECCIÓN MUNICIPAL DE ADMINISTRACIÓN Y FINANZAS
MODIFICACIONES AL PRESUPUESTO DE EGRESOS Y TRANSFERENCIAS PRESUPUESTALES PARA EL EJERCICIO FISCAL 2020


CAPI TULO	CONCEPTO	PARTIDA	PRESUPUESTO APROBADO 2020	AMPLIACION/ REDUCCIÓN	PRESUPUESTO MODIFICADO 2020
6100	OBRA PUBLICA EN BIENES DE DOMINIO PUBLICO		162,794,532.40	202,503,543.20	365,298,075.60
	6120	EDIFICACION NO HABITACIONAL	-	255,135.00	255,135.00
	6130	CONSTRUCCION DE OBRAS PARA EL ABASTECIMIENTO DE AGUA,PETROLEO, GAS, ELECTRICIDAD Y TELECOMUNICACIONES	-	220,926,118.76	220,926,118.76
	6140	DIVISION DE TERRENOS Y CONSTRUCCION DE OBRAS DE URBANIZACION	162,794,532.40	- 72,336,020.04	90,458,512.36
	6150	CONSTRUCCION DE VICAS DE COMUNICACION	-	2,875,713.78	2,875,713.78
	6190	TRABAJOS DE ACABADOS EN EDIFICACIONES Y OTROS TRABAJOS ESPECIALIZADOS	-	50,782,595.70	50,782,595.70
6300	PROYECTOS PRODUCTIVOS Y ACCIONES DE FOMENTO		-	6,764,804.98	6,764,804.98
	6320	EJECUCION DE PROYECTOS PRODUCTIVOS NO INCLUIDOS EN ConceptoS ANTERIORES DE ESTE CAPICTULO	-	6,764,804.98	6,764,804.98
9000	DEUDA PUBLICA		116,963,887.06	- 9,549,199.71	107,414,687.35
9100	AMORTIZACION DE LA DEUDA PUBLICA		84,575,127.32	- 9,423,095.56	75,152,031.76
	9110	AMORTIZACION DE LA DEUDA INTERNA CON INSTITUCIONES DE CREDITO	84,575,127.32	- 9,423,095.56	75,152,031.76
9200	INTERESES DE LA DEUDA PUBLICA		32,388,759.74	- 126,104.15	32,262,655.59
	9210	INTERESES DE LA DEUDA INTERNA CON INSTITUCIONES DE CREDITO	32,388,759.74	- 126,104.15	32,262,655.59
TOTAL GENERAL			2,439,501,518.49	181,131,727.14	2,620,633,245.63



DIRECTORA MUNICIPAL DE ADMINISTRACIÓN Y FINANZAS
C.P. y M.I. ERIKA RUIZ HERNÁNDEZ

Blvd. Luis Donaldo Colosio M. 200, San Ignacio, 34030 Durango, Dgo.

FINANZAS
Dirección Municipal de Administración y Finanzas



MUNICIPIO DE
DURANGO

OFICIO DMAyF 1846. AGO/2020

**H. CABILDO MUNICIPAL
PRESENTE.-**

**AT'N L.A. MARIO GARZA ESCOBOSA
SECRETARIO MUNICIPAL Y DEL AYUNTAMIENTO**

Por este conducto me permito remitir a ustedes, cuadernillo que contiene la propuesta de adecuación a la Ley de Ingresos y modificaciones al Presupuesto de Egresos del Municipio de Durango, Dgo., correspondientes al ejercicio fiscal del año 2020.

Lo anterior para su revisión y aprobación, así como su publicación posterior.

Sin otro asunto por el momento, me es grato enviarle un cordial saludo.

**ATENTAMENTE
VICTORIA DE DURANGO, DGO., A 13 DE AGOSTO DE 2020**

**C.P. Y M.I. ERIKA RUIZ HERNÁNDEZ
DIRECTORA MUNICIPAL DE ADMINISTRACIÓN Y FINANZAS**

ERH/soa/af

c.c.p. archivo



GACETA

Municipal



PUBLICACIÓN OFICIAL DEL H. AYUNTAMIENTO DEL MUNICIPIO DE DURANGO

TOMO LIX

Durango, Dgo., 11 de Septiembre de 2020

No. 415

CONTENIDO

SESIÓN ORDINARIA, NO PRESENCIAL DEL 07 DE AGOSTO DE 2020

RESOLUTIVO No. 748	QUE APRUEBA LA PROPUESTA PARA COMPROMETER RECURSOS DEL FORTAMUN (FONDO PARA EL FORTALECIMIENTO DE LOS MUNICIPIOS Y LAS DEMARCACIONES TERRITORIALES DEL DISTRITO FEDERAL (AHORA CD. DE MÉXICO)) E INGRESOS PROPIOS PARA LA ADQUISICIÓN DIRECTA Y/O ARRENDAMIENTO DE VEHÍCULOS EQUIPADOS COMO PATRULLAS, CORRESPONDIENTE A LOS EJERCICIOS FISCALES 2020, 2021, Y HASTA EL 31 DEL MES DE AGOSTO DEL 2022, PARA DAR EL SERVICIO DE SEGURIDAD PÚBLICA	PAG. 8
--------------------	--	--------

SESIÓN ORDINARIA, NO PRESENCIAL DEL 14 DE AGOSTO DE 2020

RESOLUTIVO No. 758	QUE AUTORIZA EL ESTADO DEL INFORME PRELIMINAR DEL TERCER BIMESTRE, CORRESPONDIENTE A LOS MESES DE MAYO-JUNIO DEL EJERCICIO FISCAL 2020	PAG. 22
--------------------	--	---------

SESIÓN ORDINARIA, NO PRESENCIAL DEL 21 DE AGOSTO DE 2020

RESOLUTIVO No. 781	QUE APRUEBA EL INCREMENTO A LA LEY DE INGRESOS PARA EL EJERCICIO 2020 EN CONCORDANCIA A LO QUE SE ESTABLECE EN LOS ARTÍCULOS QUINTO Y DÉCIMO TRANSITORIOS DE LA LEY DE INGRESOS 2020 Y DE ACUERDO A LO PUBLICADO EN EL PERIÓDICO OFICIAL DEL GOBIERNO DEL ESTADO DE FECHA 28 DE ENERO DEL 2020	PAG. 47
RESOLUTIVO No. 782	QUE APRUEBA EL REGLAMENTO DE MEJORA REGULATORIA DEL MUNICIPIO DE DURANGO	PAG. 61
RESOLUTIVO No. 784	QUE APRUEBA LA VIGENCIA HASTA EL 30 DE NOVIEMBRE DEL PRESENTE AÑO, DEL "PROGRAMA DE REGULARIZACIÓN DE ESTANCIAS INFANTILES"	PAG. 78
RESOLUTIVO No. 785	QUE APRUEBA LA EXTENSIÓN DE LA VIGENCIA HASTA EL 30 DE SEPTIEMBRE DEL PRESENTE AÑO, DEL PROGRAMA "JUNTOS POR LA ECONOMÍA" PARA OTORGAR UN INCENTIVO DE HASTA EL 50% POR CIENTO DE CONSIDERACIÓN EN LOS COSTOS DEL TRÁMITE DE DICTÁMENES Y EN GENERAL TODO LO RELATIVO AL REGISTRO EN EL PADRÓN MUNICIPAL DE EMPRESAS, PARA LOS GIROS DE BAJO Y MEDIANO RIESGO, EN TODOS AQUELLOS ESTABLECIMIENTOS, QUE CUENTEN CON UNA PLANTILLA LABORAL SUPERIOR A 1 TRABAJADOR, ÚNICAMENTE PARA PERSONAS FÍSICAS	PAG. 78



FACULTADES QUE LE OTORGA EL ARTÍCULO 66 DEL BANDO DE POLICÍA Y GOBIERNO DE DURANGO, ACUERDA:

PRIMERO.- Se instruye en base a la viabilidad técnica y financiera a las dependencias y áreas municipales, para que pongan a disposición equipos de cómputo los cuales puedan ser instalados en el albergue municipal del DIF, biblioteca municipal y los diversos centros culturales del municipio, donde se habiliten áreas de cómputo dentro de sus inmuebles, con el fin de que jóvenes que cursan la educación media y superior, puedan hacer uso de ellas para llevar a cabo sus clases, trabajos y tareas escolares, ello observando las más estrictas medidas de sanidad.

SEGUNDO.- Publíquese en la Gaceta Municipal.

Dado en Sesión Ordinaria, No Presencial (Plataforma Sisco Webex), a los 14 (catorce) días del mes de agosto de 2020 (dos mil veinte). L.A. JORGE ALEJANDRO SALUM DEL PALACIO, PRESIDENTE CONSTITUCIONAL DEL MUNICIPIO DE DURANGO.- L.A. MARIO GARZA ESCOBOSA, SECRETARIO MUNICIPAL Y DEL AYUNTAMIENTO. Rúbricas.

RESOLUTIVO que aprueba el incremento a la Ley de Ingresos para el ejercicio 2020 en concordancia a lo que se establece en los artículos Quinto y Décimo Transitorios de la Ley de Ingresos 2020 y de acuerdo a lo publicado en el Periódico Oficial del Gobierno del Estado de fecha 28 de Enero del 2020

EL SUSCRITO L.A. JORGE ALEJANDRO SALUM DEL PALACIO, PRESIDENTE CONSTITUCIONAL DEL MUNICIPIO DE DURANGO, A SUS HABITANTES HACE SABER:

Los miembros del Honorable Ayuntamiento de Durango reunidos en Sesión Ordinaria, No Presencial, celebrada el 21 de agosto de 2020, para resolver dictamen presentado por la Comisión de Hacienda y Control del Patrimonio Municipal, relativo al No. de Expediente 1080/20, referente al incremento a la ley de ingresos para el ejercicio 2020, la adecuación de la Ley de Ingresos 2020, la modificación al Presupuesto de Egresos del Ejercicio Fiscal 2020, y el Tabulador de Sueldos para el ejercicio fiscal del año 2020, comunicamos a Usted que puesto a consideración del H. Ayuntamiento, fue aprobado, el cual en sus Considerandos y Puntos Resolutivos me permito transcribir:

CONSIDERANDOS

PRIMERO.- Mediante oficio número DMAYF / 1846, AGO / 2020, de fecha 13 de Agosto del presente año, C.P. y M.I. Erika Rulz Hernández, Directora Municipal de Administración y Finanzas, solicitó al Ayuntamiento, la Adecuación a la Ley de Ingresos, así como la Modificación al presupuesto de Egresos del Ejercicio Fiscal 2020, de conformidad a lo dispuesto por los artículos quinto y décimo transitorios de la Ley de Ingresos del Municipio de

Durango, para el ejercicio fiscal 2020.

SEGUNDO.- Una vez que se publique en el Periódico oficial del Gobierno del Estado de Durango los recursos financieros que la Secretaría de Hacienda y Crédito Público ha considerado para los Municipios del Estado de Durango, en el Ejercicio Fiscal del año 2020, por concepto de Participaciones Federales, del Fondo de Aportaciones para el Fortalecimiento de los Municipios y el Fondo de Infraestructura Social Municipal, dichas cantidades relativas deberán formar parte del presente decreto. Para ello, el H. Ayuntamiento deberá realizar las adecuaciones a la Ley de Ingresos y modificaciones al presupuesto de Egresos.

TERCERO.- Que previo análisis de las Adecuaciones y Modificaciones presentadas, el Director Municipal de Administración y Finanzas a la Ley de Ingresos y al Presupuesto de Egresos para el presente Ejercicio Fiscal, expuso las necesidades de realizar los ajustes que se proponen, para evitar incongruencias entre la Ley y su ejercicio, así como impedir desfasamientos al cierre del mismo, por ello esta Comisión estima su aprobación y, posteriormente presentarla a la consideración del H. Pleno, en cumplimiento a lo dispuesto a la Ley Orgánica del Municipio Libre del Estado de Durango y el Bando de Policía y Gobierno de Durango.

CUARTO.- Que esta Comisión estima procedente la aplicación de transferencias, toda vez que se justifica para la optimización de los recursos y su correcta aplicación en los planes y programas establecidos en el Programa Anual de Trabajo.

En base a lo anteriormente expuesto, éste H. Ayuntamiento emite el siguiente:

RESOLUTIVO No. 781

EL HONORABLE AYUNTAMIENTO DEL MUNICIPIO DE DURANGO 2019-2022, DE CONFORMIDAD CON LAS FACULTADES QUE LE OTORGA EL ARTÍCULO 66 DEL BANDO DE POLICÍA Y GOBIERNO DE DURANGO, RESUELVE:

PRIMERO.- SE APRUEBA el incremento a la Ley de Ingresos para el ejercicio 2020 en concordancia a lo que se establece en los artículos Quinto y Décimo Transitorios de la Ley de Ingresos 2020 y de acuerdo a lo publicado en el Periódico Oficial del Gobierno del Estado de fecha 28 de Enero del 2020.



MODIFICACIÓN DE LEY DE INGRESOS PARA EL EJERCICIO FISCAL 2020 INGRESOS

Durango/Durango		PRESUPUESTO	INCREMENTO/	PRESUPUESTO
Ley de Ingresos para el Ejercicio Fiscal 2020		APROBADO 2020	DISMINUCIÓN	MODIFICADO 2020
1	IMPUESTOS	487,279,064.76	0.00	487,279,064.76
110	IMPUESTOS SOBRE LOS INGRESOS	1,282,723.68	0.00	1,282,723.68
1101	SOBRE DIVERSIONES Y ESPECTÁCULOS PÚBLICOS	1,282,723.68	0.00	1,282,723.68
120	IMPUESTOS SOBRE EL PATRIMONIO	319,300,000.00	0.00	319,300,000.00
1201	PREFICIAL			
12011	IMPUESTO DEL EJERCICIO	252,650,000.00	0.00	252,650,000.00
12012	IMPUESTO DE EJERCICIOS ANTERIORES	66,650,000.00	0.00	66,650,000.00
130	IMPUESTOS SOBRE LA PRODUCCIÓN, EL CONSUMO Y LAS TRANSACCIONES	129,932,197.33	0.00	129,932,197.33
1301	SOBRE ACTIVIDADES COMERCIALES Y OFICIOS AMBULANTES	2,133,635.27	0.00	2,133,635.27
1302	SOBRE EJERCICIOS DE ACT. MERC., INDUST., AGRIC. Y GANADERAS	0.00	0.00	0.00
1303	SOBRE ANUNCIOS	0.00	0.00	0.00
1304	SOBRE TRASLADO DE DOMINIO DE BIENES INMUEBLES	127,798,562.06	0.00	127,798,562.06
170	ACCESORIOS	36,765,033.25	0.00	36,765,033.25
1701	RECARGOS	33,415,390.25	0.00	33,415,390.25
1702	INDENIZACIÓN	0.00	0.00	0.00
1703	GASTOS DE EJECUCIÓN	3,349,643.00	0.00	3,349,643.00
1704	MULTAS	0.00	0.00	0.00
180	OTROS IMPUESTOS	0.00	0.00	0.00
1801	ADICIONALES SOBRE IMPUESTOS	0.00	0.00	0.00
190	IMPUESTOS NO COMPRENDIDOS EN LA LEY DE INGRESOS VIGENTE, CAUSADOS EN EJERCICIOS FISCALES ANTERIORES PENDIENTES DE LIQUIDACIÓN O PAGO.	0.00	0.00	0.00
3	CONTRIBUCIONES DE MEJORAS POR OBRAS PÚBLICAS	0.00	0.00	0.00
310	CONTRIBUCIONES DE MEJORAS POR OBRAS PÚBLICAS	0.00	0.00	0.00
3101	LAS DE CAPTACIÓN DE AGUA	0.00	0.00	0.00
3102	LAS DE INSTALACIÓN DE TUBERÍAS DE DISTRIBUCIÓN DE AGUA	0.00	0.00	0.00
3103	LAS DE CONSTRUCCIÓN O RECONSTRUCCIÓN DE ALCAÑTARILLADO, DRENAJE, DESAGÜE, ENTUBAMIENTO DE AGUAS DE RÍOS, ARROYOS Y CANALES	0.00	0.00	0.00
3104	LAS DE PAVIMENTACIÓN DE CALLES Y AVENIDAS	0.00	0.00	0.00
3105	LAS DE APERTURA, AMPLIACIÓN Y PROLONGACIÓN DE CALLES Y AVENIDAS	0.00	0.00	0.00
3106	LAS DE CONSTRUCCIÓN Y RECONSTRUCCIÓN DE BANQUETAS	0.00	0.00	0.00
3107	LAS DE INSTALACIÓN DE ALUMBRADO PÚBLICO	0.00	0.00	0.00
390	CONTRIBUCIONES DE MEJORAS NO COMPRENDIDAS EN LA LEY DE INGRESOS VIGENTE, CAUSADAS EN EJERCICIOS FISCALES ANTERIORES PENDIENTES DE LIQUIDACIÓN O PAGO	0.00	0.00	0.00
4	DERECHOS	502,849,843.67	0.00	502,849,843.67
410	DERECHOS POR EL USO, GOCE, APROVECHAMIENTO O EXPLOTACIÓN DE BIENES DE DOMINIO PÚBLICO	10,339,551.00	0.00	10,339,551.00
4101	SOBRE VEHÍCULOS	0.00	0.00	0.00
4102	POR LA EXPLOTACIÓN COMERCIAL DE MATERIALES DE CONSTRUCCIÓN	0.00	0.00	0.00
4103	POR LA CANALIZACIÓN DE INSTALACIONES SUBTERRÁNEAS, DE CASETAS TELEFÓNICAS Y POSTES DE LUZ	0.00	0.00	0.00
4104	POR ESTABLECIMIENTO DE INSTALACIÓN DE MOBILIARIO URBANO Y PÚBLICITARIO EN LA VÍA PÚBLICA.	3,339,551.00	0.00	3,339,551.00
4106	POR ESTACIONAMIENTO DE VEHÍCULOS EN LA VÍA PÚBLICA EN AQUELLOS LUGARES DONDE EXISTEN APARATOS MARCADORES DE TIEMPO	7,000,000.00	0.00	7,000,000.00
4107	DERECHOS DE USO DE SUELOS DE BIENES PROPIEDAD DEL MUNICIPIO	0.00	0.00	0.00



430	DERECHOS POR PRESTACIÓN DE SERVICIOS	492,224,580.77	0.00	492,224,580.77
4301	POR SERVICIOS DE RASTRO	285,000.00	0.00	285,000.00
4302	POR LA PRESTACIÓN DE SERVICIOS DE PANTONES MUNICIPALES	6,300,000.00	0.00	6,300,000.00
4303	POR SERVICIOS DE ALIMENTACIÓN DE PRODUCTOS Y EDIFICIOS DE INTERIORES DICTALES			
4304	POR CONSTRUCCIONES, RECONSTRUCCIONES, REPARACIONES Y DEMOLICIONES	13,784,312.85	0.00	13,784,312.85
4305	SOBRE FRACCIONAMIENTOS	1,701,966.42	0.00	1,701,966.42
4306	POR COOPERACIÓN PARA OBRAS PÚBLICAS	1,200,000.00	0.00	1,200,000.00
43061	EN EFECTIVO	1,200,000.00	0.00	1,200,000.00
43062	EN ESPECIE	1.00	0.00	1.00
4307	POR SERVICIO DE GESTIÓN INTEGRAL DE RESIDUOS	2,300,000.00	0.00	2,300,000.00
4308	POR SERVICIOS DE AGUA POTABLE, ALCANTARILLADO Y SANEAMIENTO	352,038,815.12	0.00	352,038,815.12
43081	DEL EJERCICIO	241,160,208.72	0.00	241,160,208.72
43082	DE EJERCICIOS ANTERIORES	110,878,606.40	0.00	110,878,606.40
4309	REGISTRO DE FIERROS DE HERRAR	0.00	0.00	0.00
4310	SOBRE CERTIFICADOS, ACTAS Y LEGALIZACIONES	0.00	0.00	0.00
4311	SOBRE EMPADRONAMIENTO	0.00	0.00	0.00
4312	EXPEDICIÓN DE LICENCIAS Y REFERENDOS	35,463,859.44	0.00	35,463,859.44
43121	EXPEDIDOS DE BEBIDAS ALCOHÓLICAS	31,967,474.19	0.00	31,967,474.19
431201	EXPEDICIÓN	470,250.00	0.00	470,250.00
431202	REFERENDO	30,000,000.00	0.00	30,000,000.00
431203	MOVIMIENTOS	1,497,224.19	0.00	1,497,224.19
43122	LICENCIAS DE FUNCIONAMIENTO Y REFERENDOS	3,496,385.25	0.00	3,496,385.25
4313	POR APERTURA DE NEGOCIOS EN HORAS EXTRAORDINARIAS	1,000,000.00	0.00	1,000,000.00
4314	INSPECCIÓN Y VIGILANCIA PARA LA SEGURIDAD PÚBLICA	0.00	0.00	0.00
4315	REVISIÓN, INSPECCIÓN Y SERVICIOS	300,000.00	0.00	300,000.00
4316	POR SERVICIOS CATASTRALES	16,698,877.62	0.00	16,698,877.62
4317	POR SERVICIOS DE CERTIFICACIONES, LEGALIZACIONES Y EXPEDICIÓN DE COPIAS CERTIFICADAS	8,151,000.00	0.00	8,151,000.00
4318	POR LA AUTORIZACIÓN PARA LA COLOCACIÓN DE ANUNCIOS PUBLICITARIOS, EN LUGARES DISTINTOS DEL PROPIO ESTABLECIMIENTO COMERCIAL, Y EN RELACIÓN A LA CONTAMINACIÓN VISUAL DEL MUNICIPIO	0.00	0.00	0.00
4319	POR SERVICIO PÚBLICO DE ILUMINACIÓN	53,000,748.32	0.00	53,000,748.32
4320	POR SERVICIOS MUNICIPALES DE SALUD	0.00	0.00	0.00
440	OTROS DERECHOS	36,190.00	0.00	36,190.00
450	ACCESORIOS DE LOS DERECHOS	248,521.90	0.00	248,521.90
4501	RECARGOS	162,079.50	0.00	162,079.50
45011	AGUA	0.00	0.00	0.00
45012	REFERENDOS	0.00	0.00	0.00
4502	INDEMNIZACIÓN	0.00	0.00	0.00
4503	GASTOS DE EJECUCIÓN	86,442.40	0.00	86,442.40
4504	MULTAS	0.00	0.00	0.00
490	DERECHOS NO COMPRENDIDOS EN LA LEY DE INGRESOS VIGENTE, CAUSADAS EN EJERCICIOS FISCALES ANTERIORES PENDIENTES DE LIQUIDACIÓN O PAGO	0.00	0.00	0.00
500	PRODUCTOS	18,251,349.18	0.00	18,251,349.18
510	PRODUCTOS	18,251,349.18	0.00	18,251,349.18
5101	ESTABLECIMIENTOS DE EMPRESAS QUE DEPENDAN DEL MUNICIPIO	14,469,462.18	0.00	14,469,462.18
5102	POR CRÉDITOS A FAVOR DEL MUNICIPIO	0.00	0.00	0.00
51021	RENDIMIENTOS FINANCIEROS	0.00	0.00	0.00
51022	CRÉDITOS A FAVOR DEL MUNICIPIO	3,781,855.00	0.00	3,781,855.00
5103	POR VENTA DE BIENES MÓSTRICOS Y ABANDONADOS	0.00	0.00	0.00
5104	LOS QUE SE OBTENGAN DE LA VENTA DE OBJETOS RECOGIDOS POR AUTORIDADES MUNICIPALES	0.00	0.00	0.00
51041	EXPROPIACIONES	0.00	0.00	0.00
51042	LOS QUE SE OBTENGAN DE LA VENTA DE OBJETOS RECOGIDOS POR AUTORIDADES MUNICIPALES	0.00	0.00	0.00
5105	FIANZAS QUE SE HAN EFECTIVAS A FAVOR DEL MUNICIPIO POR RESOLUCIONES FIRMES DE AUTORIDAD COMPETENTE	0.00	0.00	0.00
5106	OTROS PRODUCTOS QUE GENEREN INGRESOS CORRIENTES	1.00	0.00	1.00
590	PRODUCTOS NO COMPRENDIDOS EN LA LEY DE INGRESOS VIGENTE, CAUSADAS EN EJERCICIOS FISCALES ANTERIORES PENDIENTES DE LIQUIDACIÓN O PAGO	1.00	0.00	1.00
600	APROVECHAMIENTOS	44,650,468.90	0.00	44,650,468.90
610	APROVECHAMIENTOS DE TIPO CORRIENTE	44,650,468.90	0.00	44,650,468.90
6101	MULTAS MUNICIPALES	40,000,000.00	0.00	40,000,000.00
6102	DONATIVOS Y APORTACIONES	150,468.90	0.00	150,468.90
6103	SUBSIDIOS	0.00	0.00	0.00
6104	COOPERACIONES DEL GOB. FEDERAL, DEL ESTADO, ORGANISMOS DESCENTRALIZADOS, EMPRESAS DE PARTICIPACIÓN ESTATAL Y DE CUALQUIERA OTRAS PERSONAS	0.00	0.00	0.00
6105	MULTAS FEDERALES NO FISCALES	0.00	0.00	0.00
6106	NO ESPECIFICADOS	4,500,000.00	0.00	4,500,000.00
6107	RENTEGROS	0.00	0.00	0.00



620	APROVECHAMIENTOS PATRIMONIALES	151,274.20	0.00	151,274.20
6201	ARRENDAMIENTO DE BIENES DEL MUNICIPIO	0.00	0.00	0.00
6202	EVALUACIÓN DE BIENES MUEBLES E INMUEBLES MUNICIPALES	151,274.20	0.00	151,274.20
630	ACCIONES DE APROVECHAMIENTOS	0.00	0.00	0.00
631	RECARGOS	0.00	0.00	0.00
632	INDIGNIZACIÓN	0.00	0.00	0.00
633	GASTOS DE EJECUCIÓN	0.00	0.00	0.00
690	APROVECHAMIENTOS NO COMPRENDIDOS EN LA LEY DE INGRESOS VIGENTE, CUBADAS EN EJERCICIOS FISCALES ANTERIORES PENDIENTES DE LIQUIDACIÓN O PAGO.	0.00	0.00	0.00
PARTICIPACIONES Y APORTACIONES		1,640,176,816.50	65,658,426.00	1,705,835,242.50
810	PARTICIPACIONES	1,032,209,932.00	22,558,283.00	1,054,768,215.00
8101	FONDO GENERAL DE PARTICIPACIONES	618,494,413.00	14,321,703.00	632,816,116.00
8102	FONDO DE FISCALIZACIÓN	37,749,696.00	-3,780,968.00	33,968,728.00
8103	FONDO DE FOMENTO MUNICIPAL	256,161,418.00	-7,976,421.00	248,184,997.00
8104	IMPUESTO ESPECIAL SOBRE PRODUCCIÓN Y SERVICIOS	14,968,994.00	3,902,178.00	18,871,172.00
8105	IMPUESTO ESPECIAL SOBRE PRODUCCIÓN Y SERVICIOS SOBRE VENTA DE GASOLINA Y DÍSESEL	26,617,460.00	401,303.00	27,018,773.00
8106	FONDO ESTADAL	14,627,390.00	539,927.00	15,167,317.00
81010	OTROS APOYOS EXTRAORDINARIOS	2,439,030.00	0.00	2,439,030.00
81011	RECALCULACIÓN DE ISR POR SALARIOS	61,151,543.00	15,152,541.00	76,304,084.00
81012	RECALCULACIÓN DE ISR POR EVALUACIÓN DE BIENES INMUEBLES	0.00	600,000.00	600,000.00
820	APORTACIONES	539,253,012.50	11,699,058.00	570,952,070.50
8201	APORTACIONES FEDERALES PARA EL FONDO	539,253,012.50	11,699,058.00	570,952,070.50
82011	FONDO DE APORTACIONES PARA EL FORTALECIMIENTO DE LOS MUNICIPIOS	461,160,483.00	13,739,027.00	474,899,510.00
82012	FONDO DE APORTACIONES PARA LA INFRAESTRUCTURA SOCIAL MUNICIPAL	67,266,230.00	-2,039,969.00	65,226,261.00
82013	APORTACIONES PARA AGUAS DEL MUNICIPIO DE DURANGO	20,826,299.50	0.00	20,826,299.50
830	CONVENIO	24,483,917.68	690,596.00	25,174,513.68
8301	EQUIDAD DE GÉNERO INSTITUTO DE LA MUJER	0.00	0.00	0.00
8302	COMUNIDADES SALUDABLES	0.00	0.00	0.00
8303	MIGRANTES XXI	1,464,051.68	0.00	1,464,051.68
8304	SECATU	0.00	0.00	0.00
8305	CONTINGENCIAS ECONÓMICAS 2014	0.00	0.00	0.00
8306	CONTINGENCIAS ECONÓMICAS 2015	0.00	0.00	0.00
8307	FONDO DE APOYO A MIGRANTES	0.00	0.00	0.00
8308	PROGRAMA DE FORTALECIMIENTO PARA LA SEGURIDAD (FORTASEG)	23,019,866.00	690,596.00	23,710,462.00
8310	OTROS	0.00	10,000,000.00	10,000,000.00
83101	TESORERÍA 2017	0.00	0.00	0.00
83102	TESORERÍA 2018	0.00	0.00	0.00
83103	TESORERÍA 2019	0.00	0.00	0.00
83104	FASM 2015	0.00	0.00	0.00
83107	REMANENTES DE CONVENIOS DE EJERCICIOS ANTERIORES	0.00	0.00	0.00
83108	REMANENTES DE CRÉDITOS DE EJERCICIOS ANTERIORES	0.00	0.00	0.00
83109	FORTAFIN	0.00	0.00	0.00
83110	FORTALECE	0.00	0.00	0.00
83111	PROYECTOS DE DESARROLLO REGIONAL	0.00	0.00	0.00
83112	FONDO PARA LA TRANSICIÓN ENERGÉTICA Y EL APROVECHAMIENTO SUSTENTABLE DE LA ENERGÍA	0.00	10,000,000.00	10,000,000.00
840	INCENTIVOS DERIVADOS DE LA COLABORACIÓN FISCAL	10,475,235.00	2,610,489.00	13,085,724.00
8401	IMPUESTO SOBRE AUTOMÓVILES NUEVOS	9,073,027.00	2,547,595.00	11,620,622.00
8402	FONDO DE COMPENSACIÓN ISAN	1,394,687.00	63,611.00	1,458,298.00
8403	IMPUESTO SOBRE TENENCIA DE USO DE VEHÍCULOS	7,521.00	-71.00	7,450.00
850	FONDOS DISTINTOS DE APORTACIONES	17,104,219.72	17,500,000.00	34,604,219.72
8501	FONDO PARA EL DESARROLLO REGIONAL SUSTENTABLE DE ESTADO Y MUNICIPIOS MINEROS (FONDO MINERO)	0.00	0.00	0.00
8502	EMPRENDORES JUVENILES	0.00	0.00	0.00
8503	FESTIVAL DE LAS ARTES RICARDO CASTRO	92,550.00	0.00	92,550.00
8504	FONDO NACIONAL EMPRENDEDORES	0.00	0.00	0.00
8505	FONDO PARA EL DESARROLLO REGIONAL SUSTENTABLE	15,796,158.00	0.00	15,796,158.00
8506	FONDO PARA EL FORTALECIMIENTO DE LA INFRAESTRUCTURA ESTADAL Y MUNICIPAL	1,131,047.78	17,500,000.00	18,631,047.78
8507	MICROEMPRESA DE LA TRANSFORMACIÓN	0.00	0.00	0.00
8508	PROGRAMA DE FORTALECIMIENTO A LA TRANSVERSALIDAD DE LA PERSPECTIVA DE GÉNERO	84,463.94	0.00	84,463.94
8509	ZONAS PRIORITARIAS	0.00	0.00	0.00
8510	RESCATE DE ESPACIOS PÚBLICOS	0.00	0.00	0.00
8511	FONDO DE PAVIMENTACIÓN Y DESARROLLO MUNICIPAL	0.00	0.00	0.00
8512	FONDO DE INFRAESTRUCTURA DEPORTIVA	0.00	0.00	0.00
8513	FONDO DE APOYO EN INFRAESTRUCTURA Y PRODUCTIVIDAD	0.00	0.00	0.00
8514	EMPLEO TEMPORAL	0.00	0.00	0.00
8515	HABITAT	0.00	0.00	0.00
8516	PROGRAMA DE FOMENTO EDUCATIVO MUNICIPIO DE DURANGO	0.00	0.00	0.00
8517	COMANDO DE EJECUCIÓN PARA EL DESARROLLO SOCIAL	0.00	0.00	0.00
8518	PROGRAMA DE LICENCIA DE CONSTRUCCIÓN, IMPACTO REGULADORIO, CONSOLIDACIÓN DEL REGISTRO DE TRÁMITES Y SERVICIOS	0.00	0.00	0.00
900	INGRESOS DERIVADOS DE FINANCIAMIENTOS	50,000,000.00	0.00	50,000,000.00
030	FINANCIAMIENTO INTERNO	50,000,000.00	0.00	50,000,000.00
0301	LOS QUE PROVIENEN DE OBLIGACIONES CONTRATADAS POR EL MUNICIPIO A CORTO O LARGO PLAZO, CON ACREEDORES NACIONALES Y PAGADEROS EN EL INTERIOR DEL PAÍS EN MONEDA NACIONAL	50,000,000.00	0.00	50,000,000.00
TOTAL DE INGRESOS		2,373,943,092.49	65,658,426.00	2,439,601,518.49
AMD DERECHOS		352,038,815.12	0.00	352,038,815.12
AMD APORTACIONES		20,826,299.50	0.00	20,826,299.50
TOTAL DE INGRESOS MUNICIPIO DE DURANGO		2,746,708,207.11	65,658,426.00	2,812,366,633.11



ADECUACIONES A LA LEY DE INGRESOS PARA EL EJERCICIO FISCAL 2020

CONCEPTO	APROBADO	MODIFICADO	DIFERENCIA
IMPUESTOS	487,279,954.26	487,279,954.26	0.00
CONTRIBUCIONES DE MEJORAS	0.00	0.00	00.0
DERECHOS	502,848,843.67	502,848,843.67	0.00
PRODUCTOS	18,251,349.18	18,251,349.18	0.00
APROVECHAMIENTOS	44,801,743.10	44,801,743.10	0.00
PARTICIPACIONES Y APORTACIONES	1,643,526,316.90	65,058,426.00	1,709,184,742.90
INGRESOS DERIVADOS DE FINANCIEROS	50,000,000.00	50,000,000.00	0.00
SUMA TOTAL DE LOS INGRESOS SIN AMD	2,373,843,092.49	65,658,426.00	2,439,501,518.49
SUMA TOTAL DE LOS INGRESOS CON AMD	2,746,708,207.11	65,658,426.00	2,812,366,633.11



INCREMENTO A LA LEY DE INGRESOS PARA EL EJERCICIO 2020 EN EL CAPITULO DE PARTICIPACIONES DE ACUERDO A LO PUBLICADO EN EL PERIODICO OFICIAL DEL GOBIERNO DEL ESTADO DE FECHA 28 DE ENERO DEL 2020.

PRESUPUESTO DE EGRESOS ARMONIZADO EJERCICIO FISCAL 2020

CLASIFICACIÓN POR FUENTE DE FINANCIAMIENTO

FUENTE DE FINANCIAMIENTO	PRESUPUESTO APROBADO 2020	ADECUACIONES	PRESUPUESTO MODIFICADO 2020
10000 NO ETIQUETADOS	1,799,828,242.09	35,768,772.00	1,829,597,014.09
140000 INGRESOS PROPIOS	751,143,075.09	0.00	751,143,075.09
TESORERIA	751,143,075.09	0.00	751,143,075.09
RECURSOS FEDERALES	1,042,685,167.00	35,768,772.00	1,078,453,939.00
PARTICIPACIONES FEDERALES	1,042,685,167.00	25,768,772.00	1,068,453,939.00
OTROS EXTRAORDINARIOS FEDERALES	0.00	10,000,000.00	10,000,000.00
ETIQUETADO	580,014,850.40	29,889,654.00	609,904,504.40
RECURSOS FEDERALES	580,014,850.40	12,389,654.00	592,404,504.40
FONDO DE INFRAESTRUCTURA	87,266,230.00	-2,039,969.00	85,226,261.00
FONDO DE FORTALECIMIENTO	451,160,483.00	13,739,027.00	464,899,510.00
FORTASEG	23,019,866.00	690,596.00	23,710,462.00
PROGRAMAS FEDERALES DIVERSOS	177,013.94	0.00	177,013.94
PROGRAMA 3X1 MIGRANTES	1,464,051.68	0.00	1,464,051.68
FONDO PARA EL DESARROLLO REGIONAL SUSTENTABLE DE ESTADOS Y MUNICIPIOS MINEROS	15,796,158.00	0.00	15,796,158.00
FONDO PARA EL FORTALECIMIENTO DE LA INFRAESTRUCTURA ESTATAL Y MUNICIPAL	1,131,047.78	0.00	1,131,047.78
RECURSOS ESTATALES	0.00	17,500,000.00	17,500,000.00
PROGRAMAS ESTATALES DIVERSOS (RECURSOS ESTATALES)	0.00	17,500,000.00	17,500,000.00
TOTAL GENERAL	2,379,843,092.49	65,658,426.00	2,439,501,518.49



PRESUPUESTO DE EGRESOS ARMONIZADO EJERCICIO FISCAL 2020

CLASIFICACIÓN FUNCIONAL DEL GASTO

CLASIFICACION FUNCIONAL	PRESUPUESTO MODIFICADO 2020
1000 GOBIERNO	1,278,951,696.48
1100 LEGISLACION	13,697,756.73
1200 JUSTICIA	13,846,784.55
1300 COORDINACION DE LA POLITICA DE GOBIERNO	179,737,303.97
1500 ASUNTOS FINANCIEROS Y HACENDARIOS	506,943,162.52
1700 ASUNTOS DE ORDEN PUBLICO Y DE SEGURIDAD INTERIOR	525,211,740.62
1800 OTROS SERVICIOS GENERALES	39,514,948.09
2000 DESARROLLO SOCIAL	979,986,821.72
2100 PROTECCION AMBIENTAL	228,666,645.72
2200 VIVIENDA Y SERVICIOS A LA COMUNIDAD	565,657,095.88
2300 SALUD	84,486,448.34
2400 RECREACION, CULTURA Y OTRAS MANIFESTACIONES SOCIALES	71,597,580.06
2500 EDUCACION	21,272,471.32
2600 PROTECCION SOCIAL	223,886.25
2700 OTROS ASUNTOS SOCIALES	8,082,694.15
3000 DESARROLLO ECONOMICO	63,599,113.23
3100 ASUNTOS ECONOMICOS, COMERCIALES Y LABORALES EN GENERAL	9,722,525.76
3200 AGROPECUARIA, SILVICULTURA PESCA Y CAZA	14,190,689.00
3600 COMUNICACIONES	29,596,263.59
3700 TURISMO	10,089,634.88
4000 OTRAS NO CLASIFICADAS EN FUNCIONES ANTERIORES	116,963,887.06
4100 TRANSACCIONES DE LA DEUDA PUBLICA/COSTO FINANCIERO DE LA DEUDA	116,963,887.06
TOTAL GENERAL	2,439,501,518.49

PRESUPUESTO DE EGRESOS ARMONIZADO EJERCICIO FISCAL 2020

CLASIFICACIÓN POR TIPO DE GASTO

CLASIFICACIÓN POR TIPO DE GASTO	PRESUPUESTO MODIFICADO 2020
1 GASTO CORRIENTE	2,153,433,865.57
2 GASTO DE CAPITAL	200,392,525.60
3 AMORTIZACION DE LA DEUDA Y DISMINUCIÓN DE PASIVOS	84,575,127.32
4 PENSIONES Y JUBILACIONES	1,100,000.00
TOTAL GENERAL	2,439,501,518.49



PRESUPUESTO DE EGRESOS ARMONIZADO EJERCICIO FISCAL 2020

CLASIFICACIÓN ECONÓMICA

CLASIFICACIÓN ECONÓMICA	PRESUPUESTO MODIFICADO 2020
1 GASTO DE CORRIENTE	2,153,433,865.57
1000 SERVICIOS PERSONALES	1,067,720,849.85
2000 MATERIALES Y SUMINISTROS	171,152,631.05
3000 SERVICIOS GENERALES	581,701,820.12
4000 TRANSFERENCIAS, ASIGNACIONES, SUBSIDIOS Y OTRAS AYUDAS	300,469,804.81
9000 DEUDA PÚBLICA	32,388,759.74
2 GASTO DE CAPITAL	200,392,525.60
5000 BIENES MUEBLES, INMUEBLES E INTANGIBLES	37,597,993.20
6000 INVERSIÓN PÚBLICA	162,794,532.40
3 AMORTIZACIÓN DE LA DEUDA Y DISMINUCIÓN DE PASIVOS	84,575,127.32
9000 DEUDA PÚBLICA	84,575,127.32
4 PENSIONES Y JUBILACIONES	1,100,000.00
4000 TRANSFERENCIAS, ASIGNACIONES, SUBSIDIOS Y OTRAS AYUDAS	1,100,000.00
TOTAL GENERAL	2,439,501,518.49

PRESUPUESTO DE EGRESOS ARMONIZADO EJERCICIO FISCAL 2020

CLASIFICACIÓN PROGRAMÁTICA

CLASIFICACIÓN PROGRAMÁTICA	PRESUPUESTO MODIFICADO 2020
GASTO PROGRAMABLE	2,439,501,518.49
DESEMPEÑO DE LAS FUNCIONES	
E 00000000 PRESTACION DE SERVICIOS PUBLICOS	1,345,921,489.58
F 00000000 PROMOCION Y FOMENTO	49,912,850.06
G 00000000 REGULARIZACION Y SUPERVISION	106,190,020.90
K 00000000 PROYECTOS DE INVERSION	162,794,532.40
M 00000000 APOYO AL PROCESO PRESUPUESTARIO Y PARA MEJORAR LA EFICIENCIA INS	718,552,009.82
O 00000000 APOYO A LA FUNCION PUBLICA Y AL MEJORAMIENTO DE LA GESTION	13,697,756.73
P 00000000 PLANEAION, SEGUIMIENOS Y EVALUACION DE POLITICAS PUBLICAS	42,432,859.00
TOTAL GENERAL	2,439,501,518.49

SEGUNDO.- Se Aprueban las adecuaciones a la Ley de Ingresos para el ejercicio fiscal 2020 en concordancia a lo que se establece en los artículos Quinto y Décimo Transitorios de la Ley de Ingresos 2020 publicada en el Periódico Oficial del Gobierno del Estado número 101, de fecha 19 de Diciembre del 2019.

TERCERO.- Se Aprueban las Modificaciones al Presupuesto de Egresos para el Ejercicio Fiscal 2020, en concordancia a lo que se establece en los artículos Quinto y Décimo Transitorios de la Ley de Ingresos 2020 publicada en el Periódico Oficial del Gobierno del Estado número 101, de fecha 19 de Diciembre del 2019, para quedar de la siguiente manera:

General por Dependencia



MODIFICACIÓN DE LEY DE INGRESOS PARA EL EJERCICIO FISCAL 2020

EGRESOS 2020

CLASIFICACIÓN ADMINISTRATIVA	PRESUPUESTO ANUAL 2020	PRESUPUESTO MODIFICADO 2020
PRESIDENCIA MUNICIPAL	35,400,535.91	34,598,238.00
SECRETARIA MUNICIPAL Y DEL AYUNTAMIENTO	42,727,396.45	42,432,859.00
DIRECCION MUNICIPAL DE ADMINISTRACION Y FINANZAS	259,248,416.74	215,702,792.31
DIRECCION MUNICIPAL DE DESARROLLO URBANO	19,692,208.47	19,408,838.56
DIRECCION MUNICIPAL DE OBRAS PUBLICAS	88,082,162.41	80,256,410.78
DIRECCION MUNICIPAL DE SERVICIOS PUBLICOS	493,271,718.68	485,375,229.12
DIRECCION MUNICIPAL DE DESARROLLO SOCIAL Y HUMANO	17,577,461.98	17,396,821.21
DIRECCION MUNICIPAL DE SALUD PUBLICA	84,862,904.14	85,058,243.93
DIRECCION MUNICIPAL DE MEDIO AMBIENTE	17,018,094.09	19,753,674.19
DIRECCION MUNICIPAL DE SEGURIDAD PUBLICA	389,027,056.81	450,138,084.65
DIRECCION MUNICIPAL DE PROTECCION CIVIL	51,298,304.91	49,594,156.46
DIRECCION MUNICIPAL DE EDUCACION	22,425,989.46	21,272,471.32
DIRECCION MUNICIPAL DE COMUNICACION SOCIAL	29,588,004.50	29,596,263.59
DIRECCION MUNICIPAL DE DESARROLLO RURAL	14,522,286.64	14,190,689.00
DIRECCION MUNICIPAL DE FOMENTO ECONOMICO	10,110,020.19	9,722,525.76
DIRECCION MUNICIPAL DE PROMOCION TURISTICA	10,287,940.41	10,089,634.88
DIRECCION MUNICIPAL DE INSPECCION	19,148,739.31	19,194,599.51
INSTITUTO MUNICIPAL DE ARTE Y LA CULTURA	36,471,530.51	30,100,689.42
INSTITUTO MUNICIPAL DEL DEPORTE	42,186,616.64	41,496,890.64
INSTITUTO MUNICIPAL DE LA JUVENTUD	9,271,366.35	8,082,694.15
INSTITUTO MUNICIPAL DE LA MUJER	9,516,240.28	9,025,795.98
INSTITUTO MUNICIPAL DE SALUD MENTAL	7,712,864.54	6,899,006.95
CONTRALORIA MUNICIPAL	13,812,553.24	13,697,756.73
UNIDAD DE TRANSPARENCIA E INFORMACION MUNICIPAL	4,527,177.70	4,420,343.05
CABILDO	66,550,756.17	65,774,117.17
SINDICATURA	7,425,518.22	7,374,519.67
JUZGADO CIVICO MUNICIPAL	13,875,580.88	13,846,784.55
SINDICATO UNICO DE TRABAJADORES MUNICIPALES	16,075,170.44	16,075,170.44
TOTAL GASTO DE FUNCIONAMIENTO	1,881,714,616.07	1,820,575,301.02



TRANSFERENCIAS OTORGADAS A ENTIDADES PARA ESTATALES NO EMPRESARIALES Y NO FINANCIERAS	112,059,451.39	112,059,451.39
Transferencias Otorgadas a Entidades Para estatales no Empresariales y no Financieras	112,059,451.39	112,059,451.39
SUBSIDIOS Y SUBVENCIONES	128,491,290.61	128,491,290.61
Subsidios a la Produccion	0.00	-
Otros Subsidios	128,491,290.61	128,491,290.61
AYUDAS SOCIALES	58,609,062.81	59,919,062.81
Ayudas Sociales a Personas	15,293,391.46	15,403,391.46
Becas y otras ayudas para programas de capacitacion	8,000,000.00	9,200,000.00
Ayudas Sociales a Instituciones de Enseñanza	1,320,000.00	1,320,000.00
Ayudas Sociales a Instituciones Sin Fines de Lucro	7,702,400.00	7,702,400.00
Ayudas Por Desastres Naturales y Otros Siniestros	26,293,271.35	26,293,271.35
PENSIONES Y JUBILACIONES	1,100,000.00	1,100,000.00
Jubilaciones	1,100,000.00	1,100,000.00
TRANSFERENCIAS, ASIGNACIONES, SUBSIDIOS Y OTRAS AYUDAS	300,259,804.81	301,569,804.81
BIENES MUEBLES, INMUEBLES E INTANGIBLES		
Bienes Muebles, Inmuebles e Intangibles	10,070,283.15	37,597,993.20
BIENES MUEBLES, INMUEBLES E INTANGIBLES	10,070,283.15	37,597,993.20
INVERSION PUBLICA	115,657,487.46	162,617,518.46
Inversion Publica	99,861,329.46	146,821,360.46
Fondo Mineo 2020	15,796,158.00	15,796,158.00
PROYECTOS PRODUCTIVOS Y ACCIONES DE FOMENTO	177,013.94	177,013.94
ACCIONES DE FOMENTO	177,013.94	177,013.94
INVERSION PUBLICA	115,834,501.40	162,794,532.40
AMORTIZACION DE LA DEUDA PUBLICA	84,575,127.32	84,575,127.32
Amortización de la deuda interna con instituciones de crédito	84,575,127.32	84,575,127.32
INTERESES DE LA DEUDA PUBLICA	31,388,759.74	32,388,759.74
Intereses de la deuda interna con instituciones de crédito	31,388,759.74	32,388,759.74
DEUDA PUBLICA	115,963,887.06	116,963,887.06
TOTAL DE EGRESOS	2,373,843,092.49	2,439,501,518.49
INGRESOS AMD	372,865,114.62	372,865,114.62
TOTAL LEY INGRESOS INCLUYENDO AMD:	2,746,708,207.11	2,812,366,633.11



MODIFICACIÓN AL PRESUPUESTO DE EGRESOS PARA EL EJERCICIO FISCAL 2020
PRESUPUESTO POR CLASIFICADOR DE GASTO
EGRESOS 2020

CLASIFICADOR POR OBJETO DEL GASTO	PRESUPUESTO ANUAL 2020	PRESUPUESTO MODIFICADO 2020
1000 SERVICIOS PERSONALES	1,005,842,075.67	1,067,720,849.85
1100 REMUNERACIONES AL PERSONAL DE CARACTER PERMANENTE	409,982,315.30	453,083,559.18
1110 DIETAS	6,019,661.44	6,019,661.44
1130 SUELDOS BASE AL PERSONAL PERMANENTE	403,962,653.86	447,063,897.74
1200 REMUNERACIONES AL PERSONAL DE CARACTER TRANSITORIO	84,072,710.58	82,925,714.92
1210 HONORARIOS ASIMILABLES A SALARIOS	9,340,556.03	9,415,742.09
1220 SUELDOS BASE AL PERSONAL EVENTUAL	74,211,622.16	72,989,440.44
1230 RETRIBUCIONES POR SERVICIOS DE CARACTER SOCIAL	520,532.39	520,532.39
1300 REMUNERACIONES ADICIONALES Y ESPECIALES	234,876,850.57	236,101,947.80
1320 PRIMAS DE VACACIONES, DOMINICAL Y GRATIFICACION DE FIN	97,874,328.78	97,441,437.24
1330 HORAS EXTRAORDINARIAS	13,070,219.73	12,761,219.73
1340 COMPENSACIONES	123,932,302.06	125,899,290.83
1400 SEGURIDAD SOCIAL	124,280,499.05	135,098,096.94
1410 APORTACIONES DE SEGURIDAD SOCIAL	80,594,545.28	87,189,880.64
1430 APORTACIONES AL SISTEMA PARA EL RETIRO	34,634,940.15	38,207,235.98
1440 APORTACIONES PARA SEGUROS	9,051,013.62	9,700,980.32
1500 OTRAS PRESTACIONES SOCIALES Y ECONOMICAS	152,629,700.17	160,511,531.01
1520 INDEMNIZACIONES	16,648,742.94	14,852,812.61
1540 PRESTACIONES CONTRACTUALES	57,838,092.27	62,493,979.94
1550 APOYOS A LA CAPACITACION DE LOS SERVIDORES PUBLICOS	1,707,850.00	1,707,850.00
1590 OTRAS PRESTACIONES SOCIALES Y ECONOMICAS	76,435,014.96	81,456,888.46
2000 MATERIALES Y SUMINISTROS	159,561,587.92	171,152,631.05
2100 MATERIALES DE ADMINISTRACION, EMISION DE DOCUMENTOS Y	11,859,868.31	11,662,368.31
2110 MATERIALES, UTILES Y EQUIPOS MENORES DE OFICINA	3,850,469.76	3,943,969.76
2120 MATERIALES Y UTILES DE IMPRESION Y REPRODUCCION	1,073,950.10	573,950.10
2140 MATERIALES, UTILES Y EQUIPOS MENORES DE TECNOLOGICAS I	3,594,308.86	3,616,308.86
2150 MATERIAL IMPRESO E INFORMACION DIGITAL	751,321.66	751,321.66
2160 MATERIAL DE LIMPIEZA	2,353,547.93	2,353,547.93
2170 MATERIALES Y UTILES DE ENSEMANZA	195,370.00	382,370.00
2180 MATERIALES PARA EL REGISTRO E IDENTIFICACION DE BIENES Y	40,900.00	40,900.00
2200 ALIMENTOS Y UTENSILIOS	10,152,037.33	9,152,037.33
2210 PRODUCTOS ALIMENTICIOS PARA PERSONAS	8,781,452.83	7,781,452.83
2220 PRODUCTOS ALIMENTICIOS PARA ANIMALES	1,314,084.50	1,314,084.50
2230 UTENSILIOS PARA EL SERVICIO DE ALIMENTACION	56,500.00	56,500.00
2400 MATERIALES Y ARTICULOS DE CONSTRUCCION Y DE REPARACION	37,675,944.12	37,808,690.19
2410 PRODUCTOS MINERALES NO METALICOS	11,908,618.60	12,283,076.66
2420 CEMENTO Y PRODUCTOS DE CONCRETO	1,265,752.24	1,536,543.00
2430 CAL, YESO Y PRODUCTOS DE YESO	539,239.72	610,739.72
2440 MADERA Y PRODUCTOS DE MADERA	419,312.31	556,976.06
2450 VIDRIO Y PRODUCTOS DE VIDRIO	45,452.46	45,452.46
2460 MATERIAL ELECTRICO Y ELECTRONICO	10,909,742.53	11,394,074.56
2470 ARTICULOS METALICOS PARA LA CONSTRUCCION	1,347,356.77	1,824,209.89
2480 MATERIALES COMPLEMENTARIOS	22,130.00	22,130.00
2490 OTROS MATERIALES Y ARTICULOS DE CONSTRUCCION Y REPARA	11,218,339.49	9,535,487.84
2500 PRODUCTOS QUIMICOS, FARMACEUTICOS Y DE LABORATORIO	8,962,149.06	9,210,593.41
2510 PRODUCTOS QUIMICOS BASICOS	1,384,938.00	1,384,938.00
2520 FERTILIZANTES, PESTICIDAS Y OTROS AGROQUIMICOS	696,500.00	696,500.00
2530 MEDICINAS Y PRODUCTOS FARMACEUTICOS	4,917,082.75	4,917,082.75
2540 MATERIALES, ACCESORIOS Y SUMINISTROS MEDICOS	1,451,497.79	1,451,497.79



2550 MATERIALES, ACCESORIOS Y SUMINISTROS DE LABORATORIO	10,000.00	10,000.00
2560 FIBRAS SINTATICAS, HULES PLASTICOS Y DERIVADOS	502,130.52	750,574.87
2600 COMBUSTIBLES, LUBRICANTES Y ADITIVOS	68,832,140.35	71,199,231.06
2610 COMBUSTIBLES, LUBRICANTES Y ADITIVOS	68,832,140.35	71,199,231.06
2700 VESTUARIO, BLANCOS, PRENDAS DE PROTECCION Y ARTICULOS E	14,112,915.17	22,406,365.17
2710 VESTUARIO Y UNIFORMES	3,515,642.12	11,809,092.12
2720 PRENDAS DE SEGURIDAD Y PROTECCION PERSONAL	9,054,590.80	9,054,590.80
2730 ARTICULOS DEPORTIVOS	1,402,793.13	1,402,793.13
2740 PRODUCTOS TEXTILES	60,759.12	60,759.12
2750 BLANCOS Y OTROS PRODUCTOS TEXTILES, EXCEPTO PRENDAS D	79,130.00	79,130.00
2800 MATERIALES Y SUMINISTROS PARA SEGURIDAD	210,000.00	1,945,812.00
2820 MATERIALES DE SEGURIDAD PUBLICA	210,000.00	1,945,812.00
2900 HERRAMIENTAS, REFACCIONES Y ACCESORIOS MENORES	7,756,533.58	7,767,533.58
2910 HERRAMIENTAS MENORES	642,475.97	653,475.97
2920 REFACCIONES Y ACCESORIOS MENORES DE EDIFICIOS	333,418.15	333,418.15
2930 REFACCIONES Y ACCESORIOS MENORES DE MOBILIARIO Y EQUI	173,714.76	173,714.76
2940 REFACCIONES Y ACCESORIOS MENORES DE EQUIPO DE COMPU	415,108.65	415,108.65
2950 REFACCIONES Y ACCESORIOS MENORES DE EQUIPO E INSTRUM	160,000.00	160,000.00
2960 REFACCIONES Y ACCESORIOS MENORES DE EQUIPO DE TRANSP	4,755,152.34	4,755,152.34
2980 REFACCIONES Y ACCESORIOS MENORES DE MAQUINARIA Y OT	623,350.00	623,350.00
2990 REFACCIONES Y ACCESORIOS MENORES OTROS BIENES MUEBLE	653,313.71	653,313.71
3000 SERVICIOS GENERALES	666,310,952.48	581,701,820.12
3100 SERVICIOS BASICOS	130,418,945.95	130,418,945.95
3110 ENERGETICA ELECTRICA	115,390,350.89	115,390,350.89
3120 GAS	5,230,423.75	5,230,423.75
3130 AGUA	4,636,009.97	4,636,009.97
3140 TELEFONICA TRADICIONAL	2,035,766.20	2,035,766.20
3150 TELEFONICA CELULAR	418,599.65	418,599.65
3160 SERVICIOS DE TELECOMUNICACIONES Y SATALITES	8,400.00	8,400.00
3170 SERVICIOS DE ACCESO DE INTERNET, REDES Y PROCESAMIENTO	2,418,513.95	2,418,513.95
3180 SERVICIOS POSTALES Y TELEGRAFICOS	280,881.54	280,881.54
3200 SERVICIOS DE ARRENDAMIENTO	102,033,056.87	73,978,985.55
3220 ARRENDAMIENTO DE EDIFICIOS	12,148,888.70	12,148,888.70
3230 ARRENDAMIENTO DE MOBILIARIO Y EQUIPO DE ADMINISTRACI	16,336,546.44	8,336,546.44
3250 ARRENDAMIENTO DE EQUIPO DE TRANSPORTE	30,611,767.96	21,646,789.04
3260 ARRENDAMIENTO DE MAQUINARIA, OTROS EQUIPOS Y HERRAM	25,845,585.42	14,595,585.42
3270 ARRENDAMIENTO DE ACTIVOS INTANGIBLES	10,834,510.16	10,834,510.16
3290 OTROS ARRENDAMIENTOS	6,255,758.19	6,416,665.79
3300 SERVICIOS PROFESIONALES, CIENTIFICOS, TECNICOS Y OTROS SE	89,642,061.45	56,642,933.03
3310 SERVICIOS LEGALES, DE CONTABILIDAD, AUDITORIA Y RELACIO	16,453,633.71	9,153,633.71
3320 SERVICIOS DE DISEÑO, ARQUITECTURA, INGENIERIA Y ACTIVIDA	72,000.00	72,000.00
3330 SERVICIOS DE CONSULTORIA ADMINISTRATIVA, PROCESOS, TE	21,376,847.94	16,138,643.94
3340 SERVICIOS DE CAPACITACION	7,869,960.24	10,631,083.82
3350 SERVICIOS DE INVESTIGACION CIENTIFICA Y DESARROLLO	263,000.00	318,000.00
3360 SERVICIOS DE APOYO ADMINISTRATIVO, TRADUCCION, FOTOC	10,358,752.27	7,659,052.27
3370 SERVICIOS DE PROTECCION Y SEGURIDAD	241,050.00	241,050.00
3380 SERVICIOS DE VIGILANCIA	50,000.00	50,000.00
3390 SERVICIOS PROFESIONALES, CIENTIFICOS Y TECNICOS INTEGR	32,956,817.29	12,378,469.29
3400 SERVICIOS FINANCIEROS, BANCARIOS Y COMERCIALES	32,739,631.13	18,948,698.51
3410 SERVICIOS FINANCIEROS Y BANCARIOS	4,792,690.51	7,542,203.25
3430 SERVICIOS DE RECAUDACION, TRASLADO Y CUSTODIA DE VALO	2,364,342.17	2,364,342.17
3440 SEGUROS DE RESPONSABILIDAD PATRIMONIAL Y FIANZAS	50,000.00	50,000.00
3450 SEGURO DE BIENES PATRIMONIALES	25,219,995.95	8,679,550.59



3470 FLETES Y MANIOBRAS	312,602.50	312,602.50
3500 SERVICIOS DE INSTALACION, REPARACION, MANTENIMIENTO Y	205,328,826.19	205,328,826.19
3510 CONSERVACION Y MANTENIMIENTO MENOR DE INMUEBLES	10,343,651.33	10,343,651.33
3520 INSTALACION, REPARACION Y MANTENIMIENTO DE MOBILIARI	92,913.60	92,913.60
3530 INSTALACION, REPARACION Y MANTENIMIENTO DE EQUIPO DE	893,033.10	893,033.10
3540 INSTALACION, REPARACION Y MANTENIMIENTO DE EQUIPO E I	35,500.00	35,500.00
3550 REPARACION Y MANTENIMIENTO DE EQUIPO DE TRANSPORTE	17,653,776.81	17,653,776.81
3570 INSTALACION, REPARACION Y MANTENIMIENTO DE MAQUINA:	4,023,051.86	4,023,051.86
3580 SERVICIOS DE LIMPIEZA Y MANEJO DE DESECHOS	172,065,159.49	172,065,159.49
3590 SERVICIOS DE JARDINERIA Y FUMIGACION	221,740.00	221,740.00
3600 SERVICIOS DE COMUNICACION SOCIAL Y PUBLICIDAD	31,343,136.01	31,578,136.01
3610 DIFUSION POR RADIO, TELEVISION Y OTROS MEDIOS DE MENSA	26,462,270.61	26,697,270.61
3630 SERVICIOS DE CREATIVIDAD, PREPRODUCCION Y PRODUCCION	40,000.00	40,000.00
3650 SERVICIOS DE LA INDUSTRIA FILMICA, DEL SONIDO Y DEL VIDEO	1,097,872.65	1,097,872.65
3660 SERVICIO DE CREACION Y DIFUSION DE CONTENIDO EXCLUSIVA	3,542,325.95	3,542,325.95
3690 OTROS SERVICIOS DE INFORMACION	200,666.80	200,666.80
3700 SERVICIOS DE TRASLADO Y VIATICOS	7,836,489.95	7,836,489.95
3710 PASAJES AEREOS	3,035,294.02	3,035,294.02
3720 PASAJES TERRESTRES	903,473.16	903,473.16
3750 VIATICOS EN EL PAIS	3,037,200.77	3,037,200.77
3760 VIATICOS EN EL EXTRANJERO	793,522.00	793,522.00
3790 OTROS SERVICIOS DE TRASLADO Y HOSPEDAJE	67,000.00	67,000.00
3800 SERVICIOS OFICIALES	34,134,090.87	25,134,090.87
3810 GASTOS DE CEREMONIAL	619,416.00	619,416.00
3820 GASTOS DE ORDEN SOCIAL Y CULTURAL	30,486,375.18	21,486,375.18
3830 CONGRESOS Y CONVENCIONES	299,200.00	299,200.00
3840 EXPOSICIONES	147,000.00	147,000.00
3850 GASTOS DE REPRESENTACION	2,582,099.69	2,582,099.69
3900 OTROS SERVICIOS GENERALES	32,834,714.06	31,834,714.06
3910 SERVICIOS FUNERARIOS Y DE CEMENTERIOS	64,830.96	64,830.96
3920 IMPUESTOS Y DERECHOS	4,088,742.86	4,088,742.86
3950 PENAS, MULTAS, ACCESORIOS Y ACTUALIZACIONES	160,792.40	160,792.40
3960 OTROS GASTOS POR RESPONSABILIDADES	2,459,581.77	5,459,581.77
3990 OTROS SERVICIOS GENERALES	26,060,766.07	22,060,766.07
4000 TRANSFERENCIAS, ASIGNACIONES, SUBSIDIOS Y OTRAS AYUDAS	300,259,804.81	301,569,804.81
4200 TRANSFERENCIAS AL RESTO DEL SECTOR PUBLICO	112,059,451.39	112,059,451.39
4210 TRANSFERENCIAS OTORGADAS A ENTIDADES PARA ESTATALES	112,059,451.39	112,059,451.39
4300 SUBSIDIOS Y SUBVENCIONES	128,491,290.61	128,491,290.61
4390 OTROS SUBSIDIOS	128,491,290.61	128,491,290.61
4400 AYUDAS SOCIALES	58,609,062.81	59,919,062.81
4410 AYUDAS SOCIALES A PERSONAS	15,293,391.46	15,403,391.46
4420 BECAS Y OTRAS AYUDAS PARA PROGRAMAS DE CAPACITACION	8,000,000.00	9,200,000.00
4430 AYUDAS SOCIALES A INSTITUCIONES DE ENSEANZA	1,320,000.00	1,320,000.00
4450 AYUDAS SOCIALES A INSTITUCIONES SIN FINES DE LUCRO	7,702,400.00	7,702,400.00
4480 AYUDAS POR DESASTRES NATURALES Y OTROS SINIESTROS	26,293,271.35	26,293,271.35
4500 PENSIONES Y JUBILACIONES	1,100,000.00	1,100,000.00
4520 JUBILACIONES	1,100,000.00	1,100,000.00
4590 OTRAS PENSIONES Y JUBILACIONES	0.00	0.00
5000 BIENES MUEBLES, INMUEBLES E INTANGIBLES	10,070,283.15	37,597,993.20



6000 INVERSION PUBLICA	115,834,501.40	162,794,532.40
INVERSION PUBLICA	99,861,329.46	146,821,360.46
INVERSION PUBLICA	99,861,329.46	146,821,360.46
Fondo Minero 2020	15,796,158.00	15,796,158.00
Fondo Minero 2020	15,796,158.00	15,796,158.00
9000 DEUDA PUBLICA	115,963,887.06	116,963,887.06
9100 AMORTIZACION DE LA DEUDA PUBLICA	84,575,127.32	84,575,127.32
9110 AMORTIZACION DE LA DEUDA INTERNA CON INSTITUCIONES D	84,575,127.32	84,575,127.32
9200 INTERESES DE LA DEUDA PUBLICA	31,388,759.74	32,388,759.74
9210 INTERESES DE LA DEUDA INTERNA CON INSTITUCIONES DE CREI	31,388,759.74	32,388,759.74
TOTAL GENERAL	2,373,843,092.49	2,439,501,518.49
INGRESOS AMD	372,865,114.62	372,865,114.62
TOTAL LEY INGRESOS INCLUYENDO AMD:	2,746,708,207.11	2,812,366,633.11

EGRESOS 2020

CLASIFICADO POR OBJETO DEL GASTO	PRESUPUESTO ANUAL 2020	PRESUPUESTO MODIFICADO 2020
SERVICIOS PERSONALES	1,005,842,075.67	1,067,720,849.85
MATERIALES Y SUMINISTROS	159,561,587.92	171,152,631.05
SERVICIOS GENERALES	666,310,952.48	581,701,820.12
TRANSFERENCIAS, ASIGNACIONES, SUBSIDIOS Y OTRAS AYUDAS	300,259,804.81	301,569,804.81
BIENES MUEBLES, INMUEBLES É INTANGIBLES	10,070,283.15	37,597,993.20
INVERSION PUBLICA	115,834,501.40	162,794,532.40
DEUDA PUBLICA	115,963,887.06	116,963,887.06
TOTAL DE EGRESOS	2,373,843,092.49	2,439,501,518.49
INGRESOS AMD	372,865,114.62	372,865,114.62
TOTAL LEY INGRESOS INCLUYENDO AMD	2,746,708,207.11	2,812,366,633.11

CUARTO.- Se aprueba el Tabulador de Sueldos para el ejercicio fiscal del año 2020.

QUINTO.- Hágase del conocimiento de las Dependencias de la Administración Pública Municipal, que en lo subsecuente deberán observar las Normas, Políticas y Lineamientos que para tal efecto dará a conocer la Dirección Municipal de Administración y Finanzas para el Ejercicio del Gasto correspondiente.

SEXTO.- Notifíquese el presente resolutivo y publíquese en la Gaceta Municipal.

Dado en Sesión Ordinaria, No Presencial (Plataforma Sisco Webex), a los 21 (veintiún) días del mes de agosto de 2020 (dos mil veinte). L.A. JORGE ALEJANDRO SALUM DEL PALACIO, PRESIDENTE CONSTITUCIONAL DEL MUNICIPIO DE DURANGO.- L.A. MARIO GARZA ESCOBOSA, SECRETARIO MUNICIPAL Y DEL AYUNTAMIENTO. Rúbricas.



Cuenta Pública 2020
MUNICIPIO DE DURANGO
Relación de cuentas bancarias productivas específicas

Fondo, Programa o Convenio	Datos de la Cuenta Bancaria	
	Institución Bancaria	Número de Cuenta
FONDO PARA LA INFRAESTRUCTURA SOCIAL MUNICIPAL (FISM) 2019	BANORTE	104-199559-3
FONDO PARA LA INFRAESTRUCTURA SOCIAL MUNICIPAL (FISM) 2020	BANORTE	109-303761-6
FONDO PARA EL FORTALECIMIENTO DE LOS MUNICIPIOS Y DEMARCACIONES TERRITORIALES DEL DISTRITO FEDERAL (FORTAMUN) 2019	BANORTE	104-199433-6
FONDO PARA EL FORTALECIMIENTO DE LOS MUNICIPIOS Y DEMARCACIONES TERRITORIALES DEL DISTRITO FEDERAL (FORTAMUN) 2020	BANORTE	109-303804-2
FONDO PARA EL FORTALECIMIENTO DE LA SEGURIDAD PÚBLICA 2019	BANORTE	105-678928-2
FONDO PARA EL FORTALECIMIENTO DE LA SEGURIDAD PÚBLICA 2020	BANCOMER	011-470093-7
FONDO PARA EL DESARROLLO REGIONAL SUSTENTABLE DE ESTADOS Y MUNICIPIOS MINEROS 2018 (COL.MADERERA)	BANORTE	036-610518-2
FONDO PARA EL DESARROLLO REGIONAL SUSTENTABLE DE ESTADOS Y MUNICIPIOS MINEROS 2018 (SANTIAGO GARCIA)	BANORTE	036-610521-2
FONDO PARA EL DESARROLLO REGIONAL SUSTENTABLE DE ESTADOS Y MUNICIPIOS MINEROS 2018 (CALLE FRESNOS)	BANORTE	103-851207-5
FONDO PARA EL DESARROLLO REGIONAL SUSTENTABLE DE ESTADOS Y MUNICIPIOS MINEROS 2018 (CALLE GABINO RUTIAGA)	BANORTE	103-851486-4
FONDO PARA EL DESARROLLO REGIONAL SUSTENTABLE DE ESTADOS Y MUNICIPIOS MINEROS 2018 (CALLE AV. SAN MIGUEL)	BANORTE	103-851610-3
FONDO PARA EL DESARROLLO REGIONAL SUSTENTABLE DE ESTADOS Y MUNICIPIOS MINEROS 2018 (CALLE AV. LAS ROSAS)	BANORTE	103-851716-4
CONVENIO FONDO DE INFRAESTRUCTURA SOCIAL PARA LAS ENTIDADES (FISE) 2020	BANORTE	111-634000-0