

MUNICIPIO DE DURANGO



CUENTA PÚBLICA EJERCICIO FISCAL 2023

TOMO IV
2/4

INMUVI

INSTITUTO MUNICIPAL DE VIVIENDA DE DURANGO

INFORMACIÓN CONTABLE:

- Estado de actividades.
- Estado de situación financiera.
- Estado de variación en la hacienda pública.
- Estado de cambios en la situación financiera.
- Estado de flujos de efectivo.
- Informe sobre pasivos contingentes
- Notas a los estados financieros.
- Estado analítico del activo.
- Estado analítico de la deuda y otros pasivos.

INFORMACIÓN PRESUPUESTARIA:

- Estado Analítico de Ingresos
- Estado Analítico del Ejercicio del presupuesto de Egresos en su Clasificación Administrativa
- Estado Analítico del Ejercicio del presupuesto de Egresos en su Clasificación Económica (Tipo de Gasto).
- Estado Analítico del Ejercicio del presupuesto de Egresos en su Clasificación por objeto del gasto (Capítulo y Concepto).
- Estado Analítico del Ejercicio del presupuesto de Egresos en su Clasificación Funcional (Finalidad y Función).
- Endeudamiento neto
- Intereses de la deuda
- Indicadores de Postura fiscal.

INFORMACION PROGRAMÁTICA:

- Gasto por categoría programática
- Programas y proyectos de inversión.
- Indicadores de resultados.

INMUVI

INSTITUTO MUNICIPAL DE VIVIENDA DE DURANGO

ANEXOS

- Relación de Bienes Muebles que componen el Patrimonio
- Relación de Bienes Inmuebles que componen el Patrimonio
- Conciliación entre los Ingresos Presupuestarios y Contables
- Conciliación entre los Egresos Presupuestarios y Contables
- Conciliaciones Bancarias
- Ayudas y Subsidios
- Estado de Deuda
- Flujo de Fondos

Formatos de Ley de Disciplina Financiera

- Formato 1. Estado de Situación Financiera Detallado – LDF
- Formato 2. Informe Analítico de la Deuda y Otros Pasivos – LDF
- Formato 3. Informe Analítico de Obligaciones diferentes de financiamientos – LDF
- Formato 4. Balance Presupuestario – LDF
- Formato 5. Estado Analítico de Ingresos Detallado – LDF
- Formato 6. Estado Analítico del Ejercicio del Presupuesto de Egreso Detallado – LDF
 - Clasificación por Objeto del Gasto (Capítulo y Concepto).
 - Clasificación Administrativa
 - Clasificación Funcional (Finalidad y Función).
 - Clasificación de Servicios Personales por Categoría
- Anexo 3 Guía de cumplimiento de la Ley de Disciplina Financiera de las Entidades Federativas y los Municipios.

MUNICIPIO DE DURANGO
ORGANISMOS DESCENTRALIZADOS



INMUVI
INSTITUTO MUNICIPAL DE VIVIENDA DE
DURANGO

INFORMACION CONTABLE

Cuenta Pública 2023
INSTITUTO MUNICIPAL DE VIVIENDA DE DURANGO
 Estado de Actividades
 Del 1 de Enero al 31 de Diciembre de 2023
 (Cifras en Pesos)

Concepto	2023	2022
INGRESOS Y OTROS BENEFICIOS		
Ingresos de Gestión	1,599,152	2,414,200
Impuestos	0	0
Cuotas y Aportaciones de Seguridad Social	0	0
Contribuciones de Mejoras	0	0
Derechos	0	0
Productos	1,447	4,593
Aprovechamientos	307,296	917,182
Ingresos por Venta de Bienes y Prestación de Servicios	1,290,410	1,492,426
Participaciones, Aportaciones, Convenios, Incentivos Derivados de la Colaboración Fiscal, Fondos Distintos de Aportaciones, Transferencias, Asignaciones, Subsidios y Subvenciones, y Pensiones y Jubilaciones	49,514,693	20,065,916
Participaciones, Aportaciones, Convenios, Incentivos Derivados de la Colaboración Fiscal y Fondos Distintos de Aportaciones	34,166,935	12,044,113
Transferencias, Asignaciones, Subsidios y Subvenciones, y Pensiones y Jubilaciones	15,347,758	8,021,803
Otros Ingresos y Beneficios	0	0
Ingresos Financieros	0	0
Incremento por Variación de Inventarios	0	0
Disminución del Exceso de Estimaciones por Pérdida o Deterioro u Obsolescencia	0	0
Disminución del Exceso de Provisiones	0	0
Otros Ingresos y Beneficios Varios	0	0
Total de Ingresos y Otros Beneficios	51,113,846	22,480,116
GASTOS Y OTRAS PÉRDIDAS		
Gastos de Funcionamiento	14,228,760	11,195,715
Servicios Personales	11,612,865	9,408,499
Materiales y Suministros	1,079,489	771,163
Servicios Generales	1,536,406	1,016,052
Transferencias, Asignaciones, Subsidios y Otras Ayudas	2,607,566	98,811
Transferencias Internas y Asignaciones al Sector Público	0	0
Transferencias al Resto del Sector Público	0	0
Subsidios y Subvenciones	0	0
Ayudas Sociales	2,607,566	98,811
Pensiones y Jubilaciones	0	0
Transferencias a Fideicomisos, Mandatos y Contratos Análogos	0	0
Transferencias a la Seguridad Social	0	0
Donativos	0	0
Transferencias al Exterior	0	0
Participaciones y Aportaciones	0	0
Participaciones	0	0
Aportaciones	0	0
Convenios	0	0
Intereses, Comisiones y Otros Gastos de la Deuda Pública	0	0
Intereses de la Deuda Pública	0	0
Comisiones de la Deuda Pública	0	0
Gastos de la Deuda Pública	0	0
Costo por Coberturas	0	0
Apoyos Financieros	0	0
Otros Gastos y Pérdidas Extraordinarias	0	17,910
Estimaciones, Depreciaciones, Deterioros, Obsolescencia y Amortizaciones	0	0
Provisiones	0	0
Disminución de Inventarios	0	0
Aumento por Insuficiencia de Estimaciones por Pérdida o Deterioro u Obsolescencia	0	0
Aumento por Insuficiencia de Provisiones	0	0
Otros Gastos	0	17,910
Inversión Pública	0	0
Inversión Pública no Capitalizable	0	0
Total de Gastos y Otras Pérdidas	16,836,326	11,312,435
Resultados del Ejercicio (Ahorro/Desahorro)	34,277,520	11,167,681

Bajo protesta de decir verdad declaramos que los Estados Financieros y sus notas, son razonablemente correctos y son responsabilidad del emisor.

ING. HÉCTOR JESÚS GONZÁLEZ SMITH
 DIRECTOR GENERAL INSTITUTO MUNICIPAL DE VIVIENDA



8

Cuenta Pública 2023
INSTITUTO MUNICIPAL DE VIVIENDA DE DURANGO
 Estado de Situación Financiera
 Al 31 de Diciembre de 2023
 (Cifras en Pesos)

Concepto	2023	2022	Concepto	2023	2022
ACTIVO			PASIVO		
Activo Circulante			Pasivo Circulante		
Efectivo y Equivalentes	8,893,387	1,942,611	Cuentas por Pagar a Corto Plazo	14,148,343	4,304,699
Derechos a Recibir Efectivo o Equivalentes	17,576,052	17,573,519	Documentos por Pagar a Corto Plazo	0	0
Derechos a Recibir Bienes o Servicios	4,968,880	1,438,427	Porción a Corto Plazo de la Deuda Pública a Largo Plazo	0	0
Inventarios	0	0	Títulos y Valores a Corto Plazo	0	0
Almacenes	0	0	Pasivos Diferidos a Corto Plazo	0	0
Estimación por Pérdida o Deterioro de Activos Circulantes	0	0	Fondos y Bienes de Terceros en Garantía y/o Administración a Corto Plazo	0	0
Otros Activos Circulantes	0	0	Provisiones a Corto Plazo	0	0
Total de Activos Circulantes	31,438,319	20,954,557	Otros Pasivos a Corto Plazo	26,058,537	26,049,537
Activo No Circulante			Total de Pasivos Circulantes	40,206,880	30,354,236
Inversiones Financieras a Largo Plazo	0	0	Pasivo No Circulante		
Derechos a Recibir Efectivo o Equivalentes a Largo Plazo	0	0	Cuentas por Pagar a Largo Plazo	0	0
Bienes Inmuebles, Infraestructura y Construcciones en Proceso	277,625,294	243,494,377	Documentos por Pagar a Largo Plazo	807,872	807,872
Bienes Muebles	2,991,518	2,965,018	Deuda Pública a Largo Plazo	0	0
Activos Intangibles	43,871	43,871	Pasivos Diferidos a Largo Plazo	0	0
Depreciación, Deterioro y Amortización Acumulada de Bienes	0	0	Fondos y Bienes de Terceros en Garantía y/o en Administración a Largo Plazo	0	0
Activos Diferidos	0	0	Provisiones a Largo Plazo	0	0
Estimación por Pérdida o Deterioro de Activos no Circulantes	0	0	Total de Pasivos No Circulantes	807,872	807,872
Otros Activos no Circulantes	0	0	Total del Pasivo	41,014,751	31,162,108
Total de Activos No Circulantes	280,660,683	246,503,266	HACIENDA PÚBLICA/PATRIMONIO		
Total del Activo	312,099,002	267,457,823	Hacienda Pública/Patrimonio Contribuido	1,564,826	1,564,826
			Aportaciones	0	0
			Donaciones de Capital	1,564,826	1,564,826
			Actualización de la Hacienda Pública /Patrimonio	0	0
			Hacienda Pública/Patrimonio Generado	269,519,425	234,730,890
			Resultados del Ejercicio (Ahorro/Desahorro)	34,277,520	11,167,681
			Resultados de Ejercicios Anteriores	224,951,962	213,784,281
			Revalúos	0	0
			Reservas	0	0
			Rectificaciones de Resultados de Ejercicios Anteriores	10,289,943	9,778,927
			Exceso o Insuficiencia en la Actualización de la Hacienda Pública/Patrimonio	0	0
			Resultado por Posición Monetaria	0	0
			Resultado por Tenencia de Activos no Monetarios	0	0
			Total Hacienda Pública/Patrimonio	271,084,251	236,295,715
			Total del Pasivo y Hacienda Pública /Patrimonio	312,099,002	267,457,823

Bajo protesta de decir verdad declaramos que los Estados Financieros y sus notas, son razonablemente correctos y son responsabilidad del emisor.

ING. HECTOR JESUS GONZALEZ SMITH
 DIRECTOR GENERAL INSTITUTO MUNICIPAL DE VIVIENDA



Cuenta Pública 2023
INSTITUTO MUNICIPAL DE VIVIENDA DE DURANGO
Estado de Variación en la Hacienda Pública
Del 1 de Enero al 31 de Diciembre de 2023
(Cifras en Pesos)

Concepto	Hacienda Pública / Patrimonio Contribuido	Hacienda Pública / Patrimonio Generado de Ejercicios Anteriores	Hacienda Pública / Patrimonio Generado del Ejercicio	Exceso o Insuficiencia en la Actualización de la Hacienda Pública / Patrimonio	TOTAL
Hacienda Pública/ Patrimonio Contribuido Neto de 2022	1,564,826				1,564,826
Aportaciones	0	0	0	0	0
Donaciones de Capital	1,564,826	0	0	0	1,564,826
Actualización de la Hacienda Pública/Patrimonio	0	0	0	0	0
Hacienda Pública/Patrimonio Generado Neto de 2022		223,563,209	11,167,681		234,730,890
Resultados del Ejercicio (Ahorro/Desahorro)	0	0	11,167,681	0	11,167,681
Resultados de Ejercicios Anteriores	0	213,784,281	0	0	213,784,281
Revalúos	0	0	0	0	0
Reservas	0	0	0	0	0
Rectificaciones de Resultados de Ejercicios Anteriores	0	9,778,927	0	0	9,778,927
Exceso o Insuficiencia en la Actualización de la Hacienda Pública/Patrimonio Neto de 2022				0	0
Resultado por Posición Monetaria	0	0	0	0	0
Resultado por Tenencia de Activos no Monetarios	0	0	0	0	0
Hacienda Pública/Patrimonio Neto Final de 2022	1,564,826	223,563,209	11,167,681	0	236,295,715
Cambios en la Hacienda Pública/Patrimonio Contribuido Neto de 2023	0				0
Aportaciones	0	0	0	0	0
Donaciones de Capital	0	0	0	0	0
Actualización de la Hacienda Pública/Patrimonio	0	0	0	0	0
Variaciones de la Hacienda Pública/Patrimonio Generado Neto de 2023		11,358,673	23,429,862		34,788,535
Resultados del Ejercicio (Ahorro/Desahorro)	0	0	34,277,520	0	34,277,520
Resultados de Ejercicios Anteriores	0	11,358,673	-11,167,681	0	190,992
Revalúos	0	0	0	0	0
Reservas	0	0	0	0	0
Rectificaciones de Resultados de Ejercicios Anteriores	0	0	320,024	0	320,024
Cambios en el Exceso o Insuficiencia en la Actualización de la Hacienda Pública/Patrimonio Neto de 2023				0	0
Resultado por Posición Monetaria	0	0	0	0	0
Resultado por Tenencia de Activos no Monetarios	0	0	0	0	0
Hacienda Pública/Patrimonio Neto Final de 2023	1,564,826	234,921,882	34,597,543	0	271,084,251

Bajo protesta de decir verdad declaramos que los Estados Financieros y sus notas, son razonablemente correctos y son responsabilidad del emisor.

ING. HECTOR JESUS GONZALEZ SMITH
DIRECTOR GENERAL INSTITUTO MUNICIPAL DE VIVIENDA



Cuenta Pública 2023
INSTITUTO MUNICIPAL DE VIVIENDA DE DURANGO
 Estado de Cambios en la Situación Financiera
 Del 1 de Enero al 31 de Diciembre de 2023
 (Cifras en Pesos)

Concepto	Origen	Aplicación
ACTIVO		
Activo Circulante	0	44,641,179
Efectivo y Equivalentes	0	10,483,762
Derechos a Recibir Efectivo o Equivalentes	0	6,950,776
Derechos a Recibir Bienes o Servicios	0	2,533
Inventarios	0	3,530,454
Almacenes	0	0
Estimación por Pérdida o Deterioro de Activos Circulantes	0	0
Otros Activos Circulantes	0	0
Activo No Circulante	0	34,157,417
Inversiones Financieras a Largo Plazo	0	0
Derechos a Recibir Efectivo o Equivalentes a Largo Plazo	0	0
Bienes Inmuebles, Infraestructura y Construcciones en Proceso	0	34,130,917
Bienes Muebles	0	26,500
Activos Intangibles	0	0
Depreciación, Deterioro y Amortización Acumulada de Bienes	0	0
Activos Diferidos	0	0
Estimación por Pérdida o Deterioro de Activos no Circulantes	0	0
Otros Activos no Circulantes	0	0
PASIVO	9,852,644	0
Pasivo Circulante	9,852,644	0
Cuentas por Pagar a Corto Plazo	9,843,644	0
Documentos por Pagar a Corto Plazo	0	0
Porción a Corto Plazo de la Deuda Pública a Largo Plazo	0	0
Títulos y Valores a Corto Plazo	0	0
Pasivos Diferidos a Corto Plazo	0	0
Fondos y Bienes de Terceros en Garantía y/o Administración a Corto Plazo	0	0
Provisiones a Corto Plazo	0	0
Otros Pasivos a Corto Plazo	9,000	0
Pasivo No Circulante	0	0
Cuentas por Pagar a Largo Plazo	0	0
Documentos por Pagar a Largo Plazo	0	0
Deuda Pública a Largo Plazo	0	0
Pasivos Diferidos a Largo Plazo	0	0
Fondos y Bienes de Terceros en Garantía y/o en Administración a Largo Plazo	0	0
Provisiones a Largo Plazo	0	0
HACIENDA PÚBLICA/PATRIMONIO	34,788,535	0
Hacienda Pública/Patrimonio Contribuido	0	0
Aportaciones	0	0
Donaciones de Capital	0	0
Actualización de la Hacienda Pública/Patrimonio	0	0
Hacienda Pública/Patrimonio Generado	34,788,535	0
Resultados del Ejercicio (Ahorro/Desahorro)	23,109,839	0
Resultados de Ejercicios Anteriores	11,358,673	0
Revalúos	0	0
Reservas	0	0
Rectificaciones de Resultados de Ejercicios Anteriores	320,024	0
Exceso o Insuficiencia en la Actualización de la Hacienda Pública/Patrimonio	0	0
Resultado por Posición Monetaria	0	0
Resultado por Tenencia de Activos no Monetarios	0	0

Bajo protesta de decir verdad declaramos que los Estados Financieros y sus notas, son razonablemente correctos y son responsabilidad del emisor.

ING. HÉCTOR JESÚS GONZÁLEZ SMITH
 DIRECTOR GENERAL INSTITUTO MUNICIPAL DE VIVIENDA



Cuenta Pública 2023
INSTITUTO MUNICIPAL DE VIVIENDA DE DURANGO
Estado de Flujos de Efectivo
Del 1 de Enero al 31 de Diciembre de 2023
(Cifras en Pesos)

Concepto	2023	2022
Flujos de Efectivo de las Actividades de Operación		
Origen	51,113,846	22,480,116
Impuestos	0	0
Cuotas y Aportaciones de Seguridad Social	0	0
Contribuciones de Mejoras	0	0
Derechos	0	0
Productos	1,447	4,593
Aprovechamientos	307,296	917,182
Ingresos por Venta de Bienes y Prestación de Servicios	1,290,410	1,492,426
Participaciones, Aportaciones, Convenios, Incentivos Derivados de la Colaboración Fiscal y Fondos Distintos de Aportaciones	34,166,935	12,044,113
Transferencias, Asignaciones, Subsidios y Subvenciones, y Pensiones y Jubilaciones	15,347,758	8,021,803
Otros Orígenes de Operación	0	0
Aplicación	21,921,843	17,246,701
Servicios Personales	11,612,865	9,348,864
Materiales y Suministros	1,079,489	771,163
Servicios Generales	1,516,403	1,016,052
Transferencias Internas y Asignaciones al Sector Público	0	0
Transferencias al Resto del Sector Público	0	0
Subsidios y Subvenciones	0	0
Ayudas Sociales	2,607,566	98,811
Pensiones y Jubilaciones	0	0
Transferencias a Fideicomisos, Mandatos y Contratos Análogos	0	0
Transferencias a la Seguridad Social	0	0
Donativos	0	0
Transferencias al Exterior	0	0
Participaciones	0	0
Aportaciones	0	0
Convenios	0	0
Otras Aplicaciones de Operación	5,105,520	6,011,810
Flujos Netos de Efectivo por Actividades de Operación	29,192,003	5,233,416
Flujos de Efectivo de las Actividades de Inversión		
Origen	0	0
Bienes Inmuebles, Infraestructura y Construcciones en Proceso	0	0
Bienes Muebles	0	0
Otros Orígenes de Inversión	0	0
Aplicación	22,241,227	10,680,441
Bienes Inmuebles, Infraestructura y Construcciones en Proceso	22,241,227	10,678,741
Bienes Muebles	0	1,701
Otras Aplicaciones de Inversión	0	0
Flujos Netos de Efectivo por Actividades de Inversión	-22,241,227	-10,680,441
Flujos de Efectivo de las Actividades de Financiamiento		
Origen	0	0
Endeudamiento Neto	0	0
Interno	0	0
Externo	0	0
Otros Orígenes de Financiamiento	0	0
Aplicación	0	0
Servicios de la Deuda	0	0
Interno	0	0
Externo	0	0
Otras Aplicaciones de Financiamiento	0	0
Flujos Netos de Efectivo por Actividades de Financiamiento	0	0
Incremento/Disminución Neta en el Efectivo y Equivalentes al Efectivo	6,950,776	-5,447,025
Efectivo y Equivalentes al Efectivo al Inicio del Ejercicio	1,942,611	7,389,637
Efectivo y Equivalentes al Efectivo al Final del Ejercicio	8,893,387	1,942,611

Bajo protesta de decir verdad declaramos que los Estados Financieros y sus notas, son razonablemente correctos y son responsabilidad del emisor.

ING. HECTOR JESUS GONZALEZ SMITH
DIRECTOR GENERAL INSTITUTO MUNICIPAL DE VIVIENDA



Cuenta Pública 2023
INSTITUTO MUNICIPAL DE VIVIENDA DE DURANGO
Informe sobre Pasivos Contingentes
Del 1 de Enero al 31 de Diciembre de 2023
(Cifras en Pesos)

En cumplimiento a lo dispuesto en los artículos 46, Fracción I, Inciso f) y 52 de la Ley General de Contabilidad Gubernamental y de conformidad con lo establecido en el Capítulo VII, Numeral II, Inciso h) del Manual de Contabilidad Gubernamental emitido por el CONAC, el Ente Público informa lo siguiente:

Cuenta	Concepto	Importe
TOTAL		

Bajo protesta de decir verdad declaramos que los Estados Financieros y sus notas, son razonablemente correctos y son responsabilidad del emisor.

ING. HECTOR JESUS GONZALEZ SMITH
DIRECTOR GENERAL INSTITUTO MUNICIPAL DE



Las notas a los estados financieros son explicaciones que amplían el origen y significado de los datos y cifras que se presentan en los Estados Financieros, proporcionando información acerca del ente público, sus transacciones y otros eventos que lo han afectado o podrían afectar económicamente, las cuales son parte integrante de los mismos, teniendo presente los postulados de revelación suficiente e importancia relativa.

Su objetivo es revelar y proporcionar información adicional que no se presenta en los Estados Financieros, pero que es relevante para la comprensión de alguno de ellos. Lo anterior para dar cumplimiento a los artículos 46, fracción I, inciso g), 47, 48 y 49 de la Ley General de Contabilidad Gubernamental (LGCG).

Las Notas a los Estados Financieros deberán incluir en el encabezado los siguientes datos: Nombre del Ente Público, la denominación "Notas a los Estados Financieros", periodo de que se trata y la unidad monetaria en que están expresadas las cifras (pesos).

A continuación se presentan los tres tipos de notas que acompañan a los Estados Financieros, a saber:

- a) Notas de gestión administrativa.
- b) Notas de desglose, y
- c) Notas de memoria (cuentas de orden).

a) NOTAS DE GESTIÓN ADMINISTRATIVA

Estas Notas tienen como objetivo la revelación del contexto y de los aspectos económico-financieros más relevantes que influyeron en las decisiones del periodo, y que deberán ser considerados en la elaboración de los estados financieros para la mayor comprensión de los mismos y sus particularidades.

De esta manera, se informan y explican las condiciones relacionadas con la información financiera de cada periodo de gestión; además, de exponer aquellas políticas que podrían afectar la toma de decisiones en periodos posteriores.

1. Autorización e Historia

Se informará sobre:

- a) Fecha de creación del ente público.
- b) Principales cambios en su estructura.

2. Panorama Económico y Financiero

Se informará sobre las principales condiciones económico-financieras bajo las cuales el ente público estuvo operando; y las cuales influyeron en la toma de decisiones de la administración; tanto a nivel local como federal.

3. Organización y Objeto Social

Se informará sobre:

- a) Objeto social.

- b) *Principal actividad.*
- c) *Ejercicio fiscal.*
- d) *Régimen jurídico.*
- e) *Consideraciones fiscales del ente: revelar el tipo de contribuciones que esté obligado a pagar o retener.*
- f) *Estructura organizacional básica.*
- g) *Fideicomisos de los cuales es fideicomitente o fideicomisario, y contratos análogos, incluyendo mandatos de los cuales es parte.*

4. Bases de Preparación de los Estados Financieros

Se informará sobre:

- a) *Si se ha observado la normatividad emitida por el CONAC y las disposiciones legales aplicables.*
- b) *La normatividad aplicada para el reconocimiento, valuación y revelación de los diferentes rubros de la información financiera, así como las bases de medición utilizadas para la elaboración de los estados financieros; por ejemplo: costo histórico, valor de realización, valor razonable, valor de recuperación o cualquier otro método empleado y los criterios de aplicación de los mismos.*
- c) *Postulados básicos de Contabilidad Gubernamental (PBCG).*
- d) *Normatividad supletoria. En caso de emplear varios grupos de normatividades (normatividades supletorias), deberá realizar la justificación razonable correspondiente, su alineación con los PBCG y a las características cualitativas asociadas descritas en el Marco Conceptual de Contabilidad Gubernamental (MCCG) y sus modificaciones.*
- e) *Para las entidades que por primera vez estén implementando la base de devengado de acuerdo a la Ley de Contabilidad, deberán:*
 - *Revelar las nuevas políticas de reconocimiento;*
 - *Su plan de implementación;*
 - *Revelar los cambios en las políticas, la clasificación y medición de las mismas, así como su impacto en la información financiera, y*
 - *Presentar los últimos estados financieros con la normatividad anteriormente utilizada con las nuevas políticas para fines de comparación en la transición a la base devengado.*

5. Políticas de Contabilidad Significativas

Son los principios, bases, reglas y procedimientos específicos adoptados por el ente público en la elaboración y presentación de sus estados financieros.

El ente público seleccionará y aplicará sus políticas contables de manera congruente para transacciones, otros eventos y condiciones que sean similares.

Se informará sobre:

- a) *Actualización: se informará del método utilizado para la actualización del valor de los activos, pasivos y Hacienda Pública/Patrimonio y las razones de dicha elección. Así como informar de la desconexión o reconexión inflacionaria.*
- b) *Informar sobre la realización de operaciones en el extranjero y de sus efectos en la información financiera gubernamental, considerando entre otros el importe de las variaciones cambiarias reconocidas en el resultado (ahorro o desahorro).*
- c) *Método de valuación de la inversión en acciones de Compañías subsidiarias no consolidadas y asociadas.*
- d) *Sistema y método de valuación de inventarios y costo de lo vendido.*
- e) *Beneficios a empleados: revelar el cálculo de la reserva actuarial, valor presente de los ingresos esperados comparado con el valor presente de la estimación de gastos tanto de los beneficiarios actuales como futuros.*
- f) *Provisiones: objetivo de su creación, monto y plazo.*
- g) *Reservas: objetivo de su creación, monto y plazo.*
- h) *Cambios en políticas contables y corrección de errores junto con la revelación de los efectos que se tendrá en la información financiera del ente público, ya sea retrospectivos o prospectivos.*

ELABORÓ:

 AUTORIZÓ:

- i) Reclasificaciones: se deben revelar todos aquellos movimientos entre cuentas por efectos de cambios en los tipos de operaciones.
- j) Depuración y cancelación de saldos.

6. Posición en Moneda Extranjera y Protección por Riesgo Cambiario

Se informará sobre:

- s) Activos en moneda extranjera.
- b) Pasivos en moneda extranjera.
- c) Posición en moneda extranjera.
- d) Tipo de cambio.
- e) Equivalente en moneda nacional.

Lo anterior, por cada tipo de moneda extranjera que se encuentre en los rubros de activo y pasivo.

Adicionalmente, se informará sobre los métodos de protección de riesgo por variaciones en el tipo de cambio.

7. Reporte Analítico del Activo

Debe mostrar la siguiente información:

- a) Vida útil, porcentajes de depreciación y amortización utilizados en los diferentes tipos de activos, o el importe de las pérdidas por deterioro reconocidas.
- b) Cambios en el porcentaje de depreciación y amortización y en el valor de los activos ocasionado por deterioro.
- c) Importe de los gastos capitalizados en el ejercicio, tanto financieros como de investigación y desarrollo.
- d) Riesgos por tipo de cambio o tipo de interés de las inversiones financieras.
- e) Valor en el ejercicio de los bienes construidos por la entidad.
- f) Otras circunstancias de carácter significativo que afecten el activo, tales como bienes en garantía, señalados en embargos, litigios, títulos de inversiones entregados en garantías, baja significativa del valor de inversiones financieras, etc.
- g) Desmantelamiento de Activos, procedimientos, implicaciones, efectos contables.
- h) Administración de activos; planeación con el objetivo de que el ente los utilice de manera más efectiva.

Adicionalmente, se deben incluir las explicaciones de las principales variaciones en el activo, en cuadros comparativos como sigue:

- a) Inversiones en valores.
- b) Patrimonio de Organismos Descentralizados de Control Presupuestario Indirecto.
- c) Inversiones en empresas de participación mayoritaria.
- d) Inversiones en empresas de participación minoritaria.
- e) Patrimonio de Organismos Descentralizados de Control Presupuestario Directo, según corresponda.

8. Fideicomisos, Mandatos y Análogos

Se deberá informar:

- a) Por ramo administrativo que los reporta.
- b) Enlistar los de mayor monto de disponibilidad, relacionando aquéllos que conforman el 80% de las disponibilidades.

9. Reporte de la Recaudación

- a) Análisis del comportamiento de la recaudación correspondiente al ente público o cualquier tipo de ingreso, de forma separada los ingresos locales de los federales.
- b) Proyección de la recaudación e ingresos en el mediano plazo.

10. Información sobre la Deuda y el Reporte Analítico de la Deuda

- a) Utilizar al menos los siguientes indicadores: deuda respecto al PIB y deuda respecto a la recaudación tomando, como mínimo, un período igual o menor a 5 años.
- b) Información de manera agrupada por tipo de valor gubernamental o instrumento financiero en la que se consideren intereses, comisiones, tasa, perfil de vencimiento y otros gastos de la deuda.

11. Calificaciones otorgadas

Informar, tanto del ente público como cualquier transacción realizada, que haya sido sujeta a una calificación crediticia.

12. Proceso de Mejora

Se informará de:

- a) Principales Políticas de control interno.
- b) Medidas de desempeño financiero, metas y alcance.

13. Información por Segmentos

Cuando se considere necesario se podrá revelar la información financiera de manera segmentada debido a la diversidad de las actividades y operaciones que realizan los entes públicos, ya que la misma proporciona información acerca de las diferentes actividades operativas en las cuales participa, de los productos o servicios que maneja, de las diferentes áreas geográficas, de los grupos homogéneos con el objetivo de entender el desempeño del ente, evaluar mejor los riesgos y beneficios del mismo, y entenderlo como un todo y sus partes integrantes.

Consecuentemente, esta información contribuye al análisis más preciso de la situación financiera, grados y fuentes de riesgo y crecimiento potencial de negocio.

15. Eventos Posteriores al Cierre

El ente público informará el efecto en sus estados financieros de aquellos hechos ocurridos en el período posterior al que informa, que proporcionan mayor evidencia sobre eventos que le afectan económicamente y que no se conocían a la fecha de cierre.

16. Partes Relacionadas

Se debe establecer por escrito que no existen partes relacionadas que pudieran ejercer influencia significativa sobre la toma de decisiones financieras y operativas.

b) NOTAS DE DESGLOSE

I) NOTAS AL ESTADO DE ACTIVIDADES

ELABORÓ:


AUTORIZÓ:

NOMBRE DEL ENTE PÚBLICO
ESTADO DE
NOTAS A LOS ESTADOS FINANCIEROS

1. Explicar aquellas cuentas de los rubros que integran los grupos de: Ingresos de Gestión; Participaciones, Aportaciones, Convenios, Incentivos Derivados de la Colaboración Fiscal, Fondos Distintos de Aportaciones, Transferencias, Asignaciones, Subsidios y Subvenciones, y Pensiones y Jubilaciones; y Otros Ingresos y Beneficios, que en lo individual representen el 15% o más del total del rubro al que corresponden.

Concepto	Importe
IMPUESTOS	\$.00
PARTICIPACIONES, APORTACIONES, CONVENIOS, INCENTIVOS DERIVADOS DE LA COLABORACION FISCAL	\$ 34,166,935.01
OTROS INGRESOS Y BENEFICIOS VARIOS	\$.00
Suma	34166935.01

Concepto	Importe	%
IMPUESTOS SOBRE LOS INGRESOS	\$.00	Configurar formula de porcentaje de su preferencia
PARTICIPACIONES	\$.00	Configurar formula de porcentaje de su preferencia
OTROS INGRESOS Y BENEFICIOS VARIOS	\$.00	Configurar formula de porcentaje de su preferencia

Ingresos de Gestión

Concepto	Importe
	\$.00
Suma	0

Participaciones, Aportaciones, Convenios, Incentivos Derivados de la Colaboración Fiscal, Fondos Distintos de Aportaciones, Transferencias, Asignaciones, Subsidios y Subvenciones, y Pensiones y Jubilaciones

Concepto	Importe
Participaciones	\$.00
	\$.00
Subtotal PARTICIPACIONES	0
APORTACIONES	\$.00
Subtotal APORTACIONES	0
	\$.00
	\$.00
Subtotal CONVENIOS	0
INCENTIVOS DERIVADOS DE LA COLABORACIÓN FISCAL	\$.00
Subtotal INCENTIVOS DERIVADOS DE LA COLABORACIÓN FISCAL	0
FONDOS DISTINTOS DE APORTACIONES	\$.00
Subtotal FONDOS DISTINTOS DE APORTACIONES	0
TRANSFERENCIAS Y ASIGNACIONES	\$.00
Subtotal TRANSFERENCIAS Y ASIGNACIONES	0
SUBSIDIOS Y SUBVENCIONES	\$ 15,347,758.46
Subtotal SUBSIDIOS Y SUBVENCIONES	15347758.46

ELABORÓ:

AUTORIZÓ:



ESTADO DE

NOTAS A LOS ESTADOS FINANCIEROS		
PENSIONES Y JUBILACIONES		\$.00
Subtotal PENSIONES Y JUBILACIONES		0
	Suma	15347758.46

Otros Ingresos y Beneficios

Concepto	Importe
	\$.00
Suma	0

Gastos y Otras Pérdidas:

1. Explicar aquellas cuentas de los rubros que integran los grupos de: Gastos de Funcionamiento; Transferencias, Subsidios y Otras Ayudas; Participaciones y Aportaciones; Intereses, Comisiones y Otros Gastos de la Deuda Pública; Otros Gastos y Pérdidas Extraordinarias, así como Inversión Pública, que en lo individual representen el 15% o más del total del rubro al que corresponden.

Concepto	Importe
SERVICIOS PERSONALES	\$ 11,612,865.41
TRANSFERENCIAS INTERNAS Y ASIGNACIONES AL SECTOR PÚBLICO	\$.00
PARTICIPACIONES	\$.00
INTERESES DE LA DEUDA PÚBLICA	\$.00
ESTIMACIONES, DEPRECIACIONES, DETERIOROS, OBSOLESCENCIA Y AMORTIZACIONES	\$.00
INVERSIÓN PÚBLICA NO CAPITALIZABLE	\$.00
Suma	11612865.41

Concepto	Importe	%
REMUNERACIONES AL PERSONAL DE CARÁCTER PERMANENTE	\$ 5,793,016.93	Configurar formula de porcentaje de su preferencia
ASIGNACIONES AL SECTOR PÚBLICO	\$.00	Configurar formula de porcentaje de su preferencia
PARTICIPACIONES DE LA FEDERACIÓN A ENTIDADES FEDERATIVAS Y M	\$.00	Configurar formula de porcentaje de su preferencia
INTERESES DE LA DEUDA PÚBLICA INTERNA	\$.00	Configurar formula de porcentaje de su preferencia
DEPRECIACIÓN DE BIENES MUEBLES	\$.00	Configurar formula de porcentaje de su preferencia
CONSTRUCCIÓN EN BIENES NO CAPITALIZABLE	\$.00	Configurar formula de porcentaje de su preferencia

Gastos de Funcionamiento

Concepto	Importe
	\$.00
Suma	0

Transferencias, Asignaciones, Subsidios y Otras Ayudas

Concepto	Importe

ELABORÓ:


 AUTORIZÓ:

ESTADO DE

NOTAS A LOS ESTADOS FINANCIEROS		\$.00
Suma		0

Participaciones y Aportaciones

Concepto	Importe
	\$.00
Suma	0

Intereses, Comisiones y Otros Gastos de la Deuda Pública

Concepto	Importe
	\$.00
Suma	0

Otros Gastos y Pérdidas Extraordinarias

Concepto	Importe
	\$.00
Suma	0

Inversión Pública

Concepto	Importe
	\$.00
Suma	0

Los estados financieros presentan inconsistencias derivado de los saldos iniciales

II) NOTAS AL ESTADO DE SITUACIÓN FINANCIERA

Activo

- Efectivo y Equivalentes**

1. Se informará acerca de los fondos con afectación específica, el tipo y monto de los mismos; de las inversiones temporales se revelará su tipo y monto.

A continuación se relacionan las cuentas que integran el rubro de efectivo y equivalentes:

ELABORÓ:



AUTORIZÓ:

NOMBRE DEL ENTE PÚBLICO
ESTADO DE
NOTAS A LOS ESTADOS FINANCIEROS

Concepto	2023	2022
EFFECTIVO	\$ 906.41	\$ 660.06
BANCOS/TESORERÍA	\$ 8,892,480.70	\$ 1,941,951.31
INVERSIONES TEMPORALES (HASTA 3 MESES)	\$.00	\$.00
FONDOS CON AFECTACIÓN ESPECÍFICA	\$.00	\$.00
DEPÓSITOS DE FONDOS DE TERCEROS EN GARANTÍA Y/O AD	\$.00	\$.00
OTROS EFECTIVOS Y EQUIVALENTES	\$.00	\$.00
Suma	8893387.11	1942611.37

Efectivo

Representa el monto en dinero propiedad del ente público en caja y aquel que está a su cuidado y administración.

Concepto	Importe
	\$.00
Suma	0

Bancos/Tesorería

Representa el monto de efectivo disponible propiedad de **ENTE/INSTITUTO**, en instituciones bancarias, su importe se integra por:

Banco	Importe
	\$.00
	\$.00
	\$.00
Suma	0

Inversiones Temporales

Representa el monto de efectivo invertido por **ENTE/INSTITUTO**, la cual se efectúa a plazos que van de inversión a la vista hasta 90 días, su importe se integra por:

Banco	Importe
	\$.00
	\$.00
	\$.00
	\$.00
	\$.00
Suma	0

Fondos con Afectación Específica

Representan el monto de los fondos con afectación específica que deben financiar determinados gastos o actividades.

ELABORÓ:


 AUTORIZÓ:

NOMBRE DEL ENTE PÚBLICO
ESTADO DE
NOTAS A LOS ESTADOS FINANCIEROS

Banco	Importe
	\$.00
	\$.00
Suma	0

• **Derechos a recibir Efectivo y Equivalentes y Bienes o Servicios**

- Por tipo de contribución se informará el monto que se encuentre pendiente de cobro y por recuperar de hasta cinco ejercicios anteriores, asimismo se deberán considerar los montos sujetos a algún tipo de juicio con una antigüedad mayor a la señalada y la factibilidad de cobro.
- Se informará, de manera agrupada, los derechos a recibir efectivo y equivalentes, y bienes o servicios, (excepto cuentas por cobrar de contribuciones e inversiones financieras) en una desagregación por su vencimiento en días a 90, 180, menor o igual a 365 y mayor a 365. Adicionalmente, se informará de las características cualitativas relevantes que afecten a estas cuentas.

Concepto	2023	2022
DERECHOS A RECIBIR EFECTIVO O EQUIVALENTES	\$ 17,576,051.62	\$ 17,573,518.95
DERECHOS A RECIBIR BIENES O SERVICIOS	\$ 4,968,880.45	\$ 1,438,426.69
Suma	22544932.07	19011945.64

Cuentas por Cobrar a Corto Plazo

Representa el monto de los derechos de cobro a favor del ente público, cuyo origen es distinto de los ingresos por contribuciones, productos y aprovechamientos, que serán exigibles en un plazo menor o igual a doce meses.

Concepto	2023	2022
Ingresos por Venta de Bienes y Prestación de Servicios	\$.00	\$ 3,000.00
Suma	0	3000

Deudores Diversos por Cobrar a Corto Plazo

Representa el monto de los derechos de cobro a favor del ente público por gastos por comprobar, principalmente relacionados con viáticos.

Otros Derechos a recibir Efectivo y Equivalentes a Corto Plazo

Representan los derechos de cobro originados en el desarrollo de las actividades del ente público, de los cuales se espera recibir una contraprestación representada en recursos, bienes o servicios; en un plazo menor o igual a doce meses, no incluidos en las cuentas anteriores,

Anticipo a Proveedores por Adquisición de Bienes y Prestación de Servicios a Corto Plazo

Representa los anticipos entregados a proveedores por adquisición de bienes y prestación de servicios, previo a la recepción parcial o total, que serán exigibles en un plazo menor o

- Inventarios**

4. Se clasificarán como inventarios los bienes disponibles para su transformación. Esta nota aplica para aquellos entes públicos que realicen algún proceso de transformación y/o elaboración de bienes.

En la nota se informará del sistema de costo y método de valuación aplicados a los inventarios, así como la conveniencia de su aplicación dada la naturaleza de los mismos. Adicionalmente, se revelará el impacto en la información financiera por cambios en el método o sistema.

- Almacenes**

5. De la cuenta Almacén se informará acerca del método de valuación, así como la conveniencia de su aplicación. Adicionalmente, se revelará el impacto en la información financiera por cambios en el método.

- Inversiones Financieras**

6. De la cuenta Fideicomisos, Mandatos y Contratos Análogos se informarán los recursos asignados por tipo y monto, y características significativas que tengan o puedan tener alguna incidencia en las mismas.
7. Se informarán los saldos e integración de las cuentas: Participaciones y Aportaciones de Capital, Inversiones a Largo Plazo y Títulos y Valores a Largo Plazo.

- Bienes Muebles, Inmuebles e Intangibles**

8. Se informará de manera agrupada por cuenta, los rubros de Bienes Muebles e Inmuebles, el monto de la cuenta y de la depreciación del ejercicio y la acumulada, el método de depreciación, tasas determinadas y los criterios de aplicación de los mismos. Asimismo, se informará de las características significativas del estado en que se encuentren los activos.

Bienes Muebles


Concepto	2023	2022
MOBILIARIO Y EQUIPO DE ADMINISTRACIÓN	\$ 908,964.68	\$ 882,464.68
MOBILIARIO Y EQUIPO EDUCACIONAL Y RECREATIVO	\$ 72,683.45	\$ 72,683.45
VEHÍCULOS Y EQUIPO DE TRANSPORTE	\$ 1,910,748.00	\$ 1,910,748.00
MAQUINARIA, OTROS EQUIPOS Y HERRAMIENTAS	\$ 99,121.51	\$ 99,121.51
Total BIENES MUEBLES	2991517.64	2965017.64

Bienes Inmuebles, Infraestructura y Construcciones en Proceso

Concepto	2023	2022
TERRENOS	\$ 21,221,653.31	\$ 21,221,653.31
VIVIENDAS	\$.00	\$.00
Total BIENES INMUEBLES, INFRAESTRUCTURA Y CONSTRUCCIONES EN PROCESO	21221653.31	21221653.31

Depreciaciones

ELABORÓ:


 AUTORIZÓ:

NOMBRE DEL ENTE PÚBLICO
ESTADO DE
NOTAS A LOS ESTADOS FINANCIEROS

Concepto	2023	2022
DEPRECIACIÓN ACUMULADA DE BIENES MUEBLES	\$.00	\$.00
Total DEPRECIACIÓN, DETERIORO Y AMORTIZACIÓN ACU	0	0

9. Se informará de manera agrupada por cuenta, los rubros de activos intangibles y diferidos, su monto y naturaleza, amortización del ejercicio, amortización acumulada, tasa y método aplicados.

Activos Intangibles

Concepto	2023	2022
SOFTWARE	\$ 43,871.40	\$ 43,871.40
LICENCIAS	\$.00	\$.00
Total ACTIVOS INTANGIBLES	43871.4	43871.4

Activo Diferido

Concepto	2023	2022
OTROS ACTIVOS DIFERIDOS	\$.00	\$.00
Total ACTIVOS DIFERIDOS	0	0

Amortizaciones

Concepto	2023	2022
AMORTIZACIÓN ACUMULADA DE ACTIVOS INTANGIBLES	\$.00	\$.00
Total DEPRECIACIÓN, DETERIORO Y AMORTIZACIÓN ACU	0	0

• **Estimaciones y Deterioros**

10. Se informarán los criterios utilizados para la determinación de las estimaciones; por ejemplo: estimación de cuentas incobrables, estimación por deterioro de inventarios, deterioro de bienes y cualquier otra que aplique.

• **Otros Activos**

11. De las cuentas de otros activos se informará por tipo circulante o no circulante, los montos totales asociados y sus características cualitativas significativas que les impacten financieramente.

Otros Activos Circulantes

Concepto	2023	2022
VALORES EN GARANTÍA	\$.00	\$.00
BIENES EN GARANTÍA (EXCLUYE DEPÓSITOS DE FONDOS)	\$.00	\$.00
Total	0	0

ELABORÓ:

AUTORIZÓ:



NOMBRE DEL ENTE PÚBLICO
ESTADO DE
NOTAS A LOS ESTADOS FINANCIEROS

Concepto	2023	2022
BIENES EN CONCESIÓN	\$.00	\$.00
BIENES EN ARRENDAMIENTO FINANCIERO	\$.00	\$.00
Total	0	0

Pasivo

- Cuentas y Documentos por pagar**

- Se elaborará una relación de las cuentas y documentos por pagar en una desagregación por su vencimiento en días a 90, 180, menor o igual a 365 y mayor a 365. Asimismo, se informará sobre la factibilidad del pago de dichos pasivos.

Servicios Personales por Pagar a Corto Plazo

Representa los adeudos por las remuneraciones del personal al servicio del ente público, de carácter permanente o transitorio, que deberá pagar en un plazo menor o igual a doce meses.

Proveedores por Pagar a Corto Plazo

Representa los adeudos con proveedores derivados de operaciones del ente público, con vencimiento menor o igual a doce meses.

Concepto	Importe
SIMENTAL RODRIGUEZ JOSE ANGEL	\$.00
CADENA COMERCIAL OXXO SA DE CV	\$.00
CADENA COMERCIAL OXXO SA DE CV	\$.00
DURANGO ELECTROMECHANICA SA DE CV	\$.00
COMISION FEDREAL DE ELECTRICIDAD	\$.00
Suma	0

- Fondos y Bienes de Terceros en Garantía y/o Administración**


- Se informará de manera agrupada los recursos localizados en Fondos de Bienes de Terceros en Garantía y/o Administración a corto y largo plazo, así como la naturaleza de dichos recursos y sus características cualitativas significativas que les afecten o pudieran afectarles financieramente.

- Pasivos Diferidos**

- Se informará de las cuentas de los pasivos diferidos por tipo, monto y naturaleza, así como las características significativas que les impacten o pudieran impactarles financieramente.

Pasivos Diferidos a Corto Plazo

ELABORÓ:

AUTORIZÓ:


ESTADO DE

Concepto	NOTAS A LOS ESTADOS FINANCIEROS	2023	2022
		\$.00	\$.00
		\$.00	\$.00
Total		0	0

Pasivos Diferidos a Largo Plazo

Concepto	2023	2022
	\$.00	\$.00
	\$.00	\$.00
Total	0	0

• **Provisiones**

4. Se informará de las cuentas de provisiones por tipo, monto y naturaleza, así como las características significativas que les impacten.

Provisiones a Corto Plazo

Concepto	2023	2022
	\$.00	\$.00
	\$.00	\$.00
Total	0	0

Provisiones a Largo Plazo

Concepto	2023	2022
	\$.00	\$.00
	\$.00	\$.00
Total	0	0

• **Otros Pasivos**

5. De las cuentas de otros pasivos se informará por tipo circulante o no circulante, los montos totales y sus características cualitativas significativas que les impacten financieramente.

Los estados financieros presentan inconsistencias derivado de los saldos iniciales

III) NOTAS AL ESTADO DE VARIACIÓN EN LA HACIENDA PÚBLICA

1. Se informará de manera agrupada, acerca de las modificaciones al patrimonio contribuido por tipo, naturaleza y monto.

ELABORÓ:

AUTORIZÓ:



2. Se informará de manera agrupada, acerca del monto y procedencia de los recursos que modifican al patrimonio generado.

Los estados financieros presentan inconsistencias derivado de los saldos iniciales

IV) NOTAS AL ESTADO DE FLUJOS DE EFECTIVO

Efectivo y equivalentes

1. Presentar el análisis de las cifras del periodo actual (20XN) y periodo anterior (20XN-1) del Efectivo y Equivalentes al Efectivo, al Final del Ejercicio del Estado de Flujos de Efectivo, respecto a la composición del rubro de Efectivo y Equivalentes, utilizando el siguiente cuadro:

Efectivo y Equivalentes		
Concepto	2023	2022
Efectivo	906.41	660.06
Bancos/Tesorería	8892480.7	1941951.31
Bancos/Dependencias y Otros	\$.00	\$.00
Inversiones Temporales (Hasta 3 meses)	0	0
Fondos con Afectación Específica	0	0
Depósitos de Fondos de Terceros en Garantía y/o Administración	0	0
Otros Efectivos y Equivalentes	0	0
Total	8893387.11	1942611.37

2. Detallar las adquisiciones de las Actividades de Inversión efectivamente pagadas, respecto del apartado de aplicación.

Adquisiciones de Actividades de Inversión efectivamente pagadas		
Concepto	2023	2022
Bienes Inmuebles, Infraestructura y Construcciones en Proceso		
Terrenos		
Viviendas		
Edificios no Habitacionales		
Infraestructura		
Construcciones en Proceso en Bienes de Dominio Público		
Construcciones en Proceso en Bienes Propios		
Otros Bienes Inmuebles		
Bienes Muebles		
Mobiliario y Equipo de Administración		
Mobiliario y Equipo Educativo y Recreativo		
Equipo e Instrumental Médico y de Laboratorio		
Vehículos y Equipo de Transporte		
Equipo de Defensa y Seguridad		
Maquinaria, Otros Equipos y Herramientas		
Colecciones, Obras de Arte y Objetos Valiosos		

ELABORÓ:



AUTORIZÓ:

ESTADO DE

NOTAS A LOS ESTADOS FINANCIEROS		
Activos Biológicos		
Otras Inversiones		
Total	0	0

3. Presentar la Conciliación de los Flujos de Efectivo Netos de las Actividades de Operación y los saldos de Resultados del Ejercicio (Ahorro/Desahorro), utilizando el siguiente cuadro:

CONCILIACION DE FLUJOS DE EFECTIVO NETOS		
Concepto	2023	2022
Resultado del Ejercicio Ahorro /Desahorro		
Movimientos de partidas (o rubros) que no afectan al efectivo		
Depreciación		
Amortización		
Incrementos en las provisiones		
Incremento en inversiones producido por revaluación		
Ganancia/pérdida en venta de bienes muebles, inmuebles e		
Incremento en cuentas por cobrar		
Flujos de Efectivo Netos de las Actividades de Operación		

Los conceptos incluidos en los movimientos de partidas (o rubros) que no afectan al efectivo, que aparecen en el cuadro anterior son enunciativos y tienen como finalidad mostrar algunos ejemplos para elaborar este cuadro.

Los estados financieros presentan inconsistencias derivado de los saldos iniciales

V) CONCILIACIÓN ENTRE LOS INGRESOS PRESUPUESTARIOS Y CONTABLES, ASÍ COMO ENTRE LOS EGRESOS PRESUPUESTARIOS Y LOS GASTOS CONTABLES

La conciliación se presentará atendiendo a lo dispuesto por el "Acuerdo por el que se emite el formato de conciliación entre los ingresos presupuestarios y contables, así como entre los egresos presupuestarios y los gastos contables" y sus modificaciones.

c) NOTAS DE MEMORIA (CUENTAS DE ORDEN)

Las Notas de Memoria contendrán información sobre las cuentas de orden tanto contables como presupuestarias que se utilizan para registrar movimientos de valores que no afecten o modifiquen el Estado de Situación Financiera del ente público; sin embargo, su incorporación es necesaria con fines de recordatorio, de control y en general sobre los aspectos administrativos, o bien, para consignar sus derechos o responsabilidades contingentes que puedan, o no, presentarse en el futuro.

Las cuentas que se manejan para efectos de estas Notas son las siguientes:

Cuentas de Orden Contables

Valores



AUTORIZÓ:

Avales y garantías

Juicios

Inversión Mediante Proyectos para Prestación de Servicios (PPS) y Similares

Bienes concesionados o en comodato

Se informará al menos lo siguiente:

1. Los valores en custodia de instrumentos prestados a formadores de mercado e instrumentos de crédito recibidos en garantía de los formadores de mercado u otros.
2. Por tipo de emisión de instrumento: monto, tasa y vencimiento.
3. Los contratos firmados de construcciones por tipo de contrato.

Las cuentas de orden contables señaladas, se indican de manera enunciativa, por lo tanto, deberán informar sobre las cuentas de orden contable que utilice el ente público y que presenten saldos al periodo que se reporta.

Concepto	Importe
VALORES EN CUSTODIA	\$.00
CUSTODIA DE VALORES	\$.00
BIENES BAJO CONTRATO EN COMODATO	\$.00
CONTRATO DE COMODATO POR BIENES	\$.00
CUENTAS DE ORDEN CONTABLES	0

Cuentas de Orden Presupuestario

Cuentas de ingresos

Cuentas de egresos

En las cuentas de orden presupuestarias, se informará el avance que se registra, previo al cierre presupuestario de cada periodo que se reporta.

Cuentas de Orden Presupuestarias de Ingresos	
Concepto	2023
Ley de Ingresos Estimada	\$ 49,447,333.00
Ley de Ingresos por Ejecutar	\$ 21,149,745.54
Modificaciones a la Ley de Ingresos Estimada	\$ 22,816,258.47
Ley de Ingresos Devengada	\$ 705,992.07 *
Ley de Ingresos Recaudada	\$ 705,992.07

* Al importe total de los abonos del rubro 8.1.4 Ley de Ingresos Devengada se le deberá restar las devoluciones del periodo que se reporta.

Cuentas de Orden Presupuestarias de Egresos	
Concepto	2023
Presupuesto de Egresos Aprobado	\$ 49,447,333.00
Presupuesto de Egresos por Ejercer	\$ 21,296,348.21
Modificaciones al Presupuesto de Egresos Aprobado	\$ 22,816,258.47

ELABORÓ:



AUTORIZÓ:

NOMBRE DEL ENTE PÚBLICO
ESTADO DE
NOTAS A LOS ESTADOS FINANCIEROS

Presupuesto de Egresos Comprometido	\$ 725,266.71
Presupuesto de Egresos Devengado	\$ 725,266.71
Presupuesto de Egresos Ejercido	\$ 725,266.71
Presupuesto de Egresos Pagado	\$ 725,266.71

SR: Saldo del rubro contenido en la Balanza de Comprobación.

R: Rubro (Plan de Cuentas del Manual de Contabilidad Gubernamental emitido por el CONAC)

Los estados financieros presentan inconsistencias derivado de los saldos iniciales

ELABORÓ:


AUTORIZÓ:

Cuenta Pública 2023
INSTITUTO MUNICIPAL DE VIVIENDA DE DURANGO
 Estado Analítico del Activo
 Del 1 de Enero al 31 de Diciembre de 2023
 (Cifras en Pesos)

Concepto	Saldo Inicial	Cargos del Periodo	Abonos del Periodo	Saldo Final	Variación del Periodo
ACTIVO	267,457,823	148,718,912	104,077,733	312,099,002	44,641,179
Activo Circulante	20,954,557	114,561,495	104,077,733	31,438,319	10,483,762
Efectivo y Equivalentes	1,942,611	51,510,902	44,560,126	8,893,387	6,950,776
Derechos a Recibir Efectivo o Equivalentes	17,573,519	51,983,558	51,981,025	17,576,052	2,533
Derechos a Recibir Bienes o Servicios	1,438,427	11,067,035	7,536,582	4,968,880	3,530,454
Inventarios	0	0	0	0	0
Almacenes	0	0	0	0	0
Estimación por Pérdida o Deterioro de Activos Circulantes	0	0	0	0	0
Otros Activos Circulantes	0	0	0	0	0
Activo No Circulante	246,503,266	34,157,417	0	280,660,683	34,157,417
Inversiones Financieras a Largo Plazo	0	0	0	0	0
Derechos a Recibir Efectivo o Equivalentes a Largo Plazo	0	0	0	0	0
Bienes Inmuebles, Infraestructura y Construcciones en Proceso	243,494,377	34,130,917	0	277,625,294	34,130,917
Bienes Muebles	2,965,018	26,500	0	2,991,518	26,500
Activos Intangibles	43,871	0	0	43,871	0
Depreciación, Deterioro y Amortización Acumulada de Bienes	0	0	0	0	0
Activos Diferidos	0	0	0	0	0
Estimación por Pérdida o Deterioro de Activos no Circulantes	0	0	0	0	0
Otros Activos no Circulantes	0	0	0	0	0

Bajo protesta de decir verdad declaramos que los Estados Financieros y sus notas, son razonablemente correctos y son de responsabilidad del emisor.

ING. HECTOR JESUS GONZALEZ SMITH
 DIRECTOR GENERAL INSTITUTO MUNICIPAL DE VIVIENDA



Cuenta Pública 2023
INSTITUTO MUNICIPAL DE VIVIENDA DE DURANGO
 Estado Analítico de la Deuda y Otros Pasivos
 Del 1 de Enero al 31 de Diciembre de 2023
 (Cifras en Pesos)

Denominación de las Deudas	Moneda de Contratación	Institución o País Acreedor	Saldo Inicial del Periodo	Saldo Final del Periodo
DEUDA PÚBLICA				
Corto Plazo				
Deuda Interna			0	0
Instituciones de Crédito	Peso	México	0	0
Títulos y Valores	Peso	México	0	0
Arrendamientos Financieros	Peso	México	0	0
Deuda Externa			0	0
Organismos Financieros Internacionales	Peso	México	0	0
Deuda Bilateral	Peso	México	0	0
Títulos y Valores	Peso	México	0	0
Arrendamientos Financieros	Peso	México	0	0
Subtotal de Deuda Pública a Corto Plazo			0	0
Largo Plazo				
Deuda Interna			0	0
Instituciones de Crédito	Peso	México	0	0
Títulos y Valores	Peso	México	0	0
Arrendamientos Financieros	Peso	México	0	0
Deuda Externa			0	0
Organismos Financieros Internacionales	Peso	México	0	0
Deuda Bilateral	Peso	México	0	0
Títulos y Valores	Peso	México	0	0
Arrendamientos Financieros	Peso	México	0	0
Subtotal de Deuda Pública a Largo Plazo			0	0
Total de Otros Pasivos	Peso	México	31,162,108	41,014,751
Total de Deuda Pública y Otros Pasivos			31,162,108	41,014,751

Bajo protesta de decir verdad declaramos que los Estados Financieros y sus notas, son razonablemente correctos y son responsabilidad del emisor.

ING. HECTOR JESUS GONZALEZ SMITH
 DIRECTOR GENERAL INSTITUTO MUNICIPAL DE VIVIENDA



INMUVI
INSTITUTO MUNICIPAL DE VIVIENDA DE
DURANGO

INFORMACION
PRESUPUESTARIA

Cuenta Pública 2023
INSTITUTO MUNICIPAL DE VIVIENDA DE DURANGO
Estado Analítico de Ingresos
Del 1 de Enero al 31 de Diciembre de 2023

Estado	Ingresos	Ingresos			Ingresos excedentes	Diferencia
		(1)	(2)	(3=1+2)		
Estimado	0	0	0	0	0	0
Aplicaciones y Reducciones	0	0	0	0	0	0
Modificado	0	0	0	0	0	0
Revisado	0	0	0	0	0	0
Diferencia	(6=5-1)	(7)	(8)	(9)	(10=9-1)	
Total						
	49,447,333	22,816,258	72,263,591	51,113,846	51,113,846	1,666,513
Ingresos Derivados de Servicios y Aprovechamientos	2,400,000	0	2,400,000	307,296	307,296	-2,092,704
Productos	60,000	0	60,000	1,447	1,447	-56,553
Derechos	0	0	0	0	0	0
Contribuciones de Mejoras	0	0	0	0	0	0
Cuotas y Aportaciones de Seguridad Social	0	0	0	0	0	0
Otros Ingresos	4,035,833	0	4,035,833	1,290,410	1,290,410	-2,745,424
Ingresos por Venta de Bienes, Prestación de Servicios y Participaciones, Aportaciones, Convenios, Incentivos	36,500,000	13,920,000	50,420,000	34,166,935	34,166,935	-2,333,065
Derivados de la Colaboración Fiscal y Fondos Distintos de Aportaciones	6,451,500	8,896,258	15,347,758	15,347,758	15,347,758	8,896,258
Y Pensiones y Jubilaciones	0	0	0	0	0	0
Ingresos Derivados de Financiamientos	0	0	0	0	0	0
Total	49,447,333	22,816,258	72,263,591	51,113,846	51,113,846	1,666,513

Estado	Ingresos	Ingresos			Ingresos excedentes	Diferencia
		(1)	(2)	(3=1+2)		
Estimado	0	0	0	0	0	0
Aplicaciones y Reducciones	0	0	0	0	0	0
Modificado	0	0	0	0	0	0
Revisado	0	0	0	0	0	0
Diferencia	(6=5-1)	(7)	(8)	(9)	(10=9-1)	
Total						
	49,447,333	22,816,258	72,263,591	51,113,846	51,113,846	1,666,513
Ingresos del Poder Ejecutivo Federal o Estatal y de los Municipios	38,900,000	13,920,000	52,820,000	34,474,231	34,474,231	-4,425,769
Impuestos	0	0	0	0	0	0
Cuotas y Aportaciones de Seguridad Social	0	0	0	0	0	0
Contribuciones de Mejoras	0	0	0	0	0	0
Derechos	0	0	0	0	0	0
Productos	0	0	0	0	0	0
Aprovechamientos	2,400,000	0	2,400,000	307,296	307,296	-2,092,704
Participaciones, Aportaciones, Convenios, Incentivos y Fondos Distintos de Aportaciones	36,500,000	13,920,000	50,420,000	34,166,935	34,166,935	-2,333,065
Fondos Distintos de Aportaciones	0	0	0	0	0	0
Transfencias, Asignaciones, Subsidios y Subvenciones	0	0	0	0	0	0
Ingresos de los Entes Públicos de los Poderes Legislativo y Judicial, de los Organismos Autónomos y del Sector Parastatal o Paramunicipal, así como de las Empresas Productivas del Estado	10,547,333	8,896,258	19,443,591	16,639,615	16,639,615	6,092,282
Empresas Productivas del Estado	0	0	0	0	0	0
Cuotas y Aportaciones de Seguridad Social	0	0	0	0	0	0
Productos	60,000	0	60,000	1,447	1,447	-56,553
Ingresos por Venta de Bienes, Prestación de Servicios y Transfencias, Asignaciones, Subsidios y Subvenciones	4,035,833	0	4,035,833	1,290,410	1,290,410	-2,745,424
Ingresos Derivados de Financiamientos	0	0	0	0	0	0
Ingresos Derivados de Servicios y Aprovechamientos	0	0	0	0	0	0
Transfencias, Asignaciones, Subsidios y Subvenciones	6,451,500	8,896,258	15,347,758	15,347,758	15,347,758	8,896,258
Ingresos Derivados de Financiamientos	0	0	0	0	0	0
Total	49,447,333	22,816,258	72,263,591	51,113,846	51,113,846	1,666,513

Los ingresos por Fuente de Financiamiento público no corresponden al tipo de Ente Público configurado. Se sugiere revisar:

- Que la clasificación administrativa en Configuración de Ente sea correcta.

- Que sus ingresos estén clasificados en los conceptos correctos y aplicados a su Ente Público. Se deberá corregir o redefinir los conceptos de Ingresos Sector Parastatal y Empresas Productivas del Estado, por lo que el SIA/CG.NET mostrará completos los ingresos en el apartado donde sea posible, aun cuando no correspondan.

ING. DIRECTOR JESÚS GONZÁLEZ SMITH
 DIRECTOR GENERAL INSTITUTO MUNICIPAL DE VIVIENDA



Cuenta Pública 2023
INSTITUTO MUNICIPAL DE VIVIENDA DE DURANGO
Estado Analítico del Ejercicio del Presupuesto de Egresos
Clasificación Administrativa
Del 1 de Enero al 31 de Diciembre de 2023

Concepto	Egresos					Subejercicio
	Aprobado	Ampliaciones/ (Reducciones)	Modificado	Devengado	Pagado	
	1	2	3 = (1 + 2)	4	5	
INMUVI	49,447,333	22,816,258	72,263,591	50,967,243	39,057,550	21,
SUB ADMINISTRATIVA	49,447,333	22,816,258	72,263,591	50,967,243	39,057,550	21,
Total del Gasto	49,447,333	22,816,258	72,263,591	50,967,243	39,057,550	21,

ING. HÉCTOR JESÚS GONZÁLEZ SMITH
 DIRECTOR GENERAL INSTITUTO MUNICIPAL DE VIVIENDA



Cuenta Pública 2023
INSTITUTO MUNICIPAL DE VIVIENDA DE DURANGO
 Estado Analítico del Ejercicio del Presupuesto de Egresos
 Clasificación Económica (por Tipo de Gasto)
 Del 1 de Enero al 31 de Diciembre de 2023

Concepto	Egresos					Subjetos
	Aprobado	Ampliaciones/ (Reducciones)	Modificado	Devengado	Pagado	
	1	2	3 = (1 + 2)	4	5	
Gasto Corriente	14,283,163	8,976,948	23,260,111	16,810,516	16,790,513	
Gasto de Capital	35,164,170	13,839,310	49,003,480	34,156,727	22,267,037	
Amortización de la Deuda y Disminución de Pasivos	0	0	0	0	0	
Pensiones y Jubilaciones	0	0	0	0	0	
Participaciones	0	0	0	0	0	
Total del Gasto	49,447,333	22,816,258	72,263,591	50,967,243	39,057,550	

ING. HECTOR JESUS GONZALEZ SMITH
 DIRECTOR GENERAL INSTITUTO MUNICIPAL DE VIVIENDA



Cuenta Pública 2023
INSTITUTO MUNICIPAL DE VIVIENDA DE DURANGO
Estado Analítico del Ejercicio del Presupuesto de Egresos
Clasificación por Objeto del Gasto (Capítulo y Concepto)
Del 1 de Enero al 31 de Diciembre de 2023

Concepto	Egresos						Subejercicio
	Aprobado	Ampliaciones/ (Reducciones)	Modificado	Devengado	Pagado		
	1	2	3 = (1 + 2)	4	5	6 = (3 - 4)	
Servicios Personales	11,151,992	6,194,858	17,346,850	11,612,865	11,612,865	5,733,985	
Remuneraciones al Personal de Carácter Permanente	5,833,076	2,489,676	8,322,752	5,793,017	5,793,017	2,529,735	
Remuneraciones al Personal de Carácter Transitorio	504,000	494,134	998,134	982,577	982,577	15,557	
Remuneraciones Adicionales y Especiales	2,110,000	2,161,089	4,271,089	3,526,105	3,526,105	744,984	
Seguridad Social	1,395,620	1,037,316	2,432,936	1,239,551	1,239,551	1,193,386	
Otras Prestaciones Sociales y Económicas	1,309,296	12,643	1,321,939	71,616	71,616	1,250,323	
Previsiones	0	0	0	0	0	0	
Pago de Estímulos a Servidores Públicos	0	0	0	0	0	0	
Materiales y Suministros	1,208,464	156,309	1,364,773	1,079,489	1,079,489	285,284	
Materiales de Administración, Emisión de Documentos y Artículos Oficiales	263,000	15,200	278,200	224,881	224,881	53,319	
Alimentos y Utensilios	46,000	7,500	53,500	17,626	17,626	35,874	
Materias Primas y Materiales de Producción y Comercialización	0	0	0	0	0	0	
Materiales y Artículos de Construcción y de Reparación	30,000	45,000	75,000	36,221	36,221	38,779	
Productos Químicos, Farmacéuticos y de Laboratorio	10,000	1,500	11,500	175	175	11,325	
Combustibles, Lubricantes y Aditivos	480,000	65,400	545,400	538,131	538,131	7,269	
Vestuario, Blancos, Prendas de Protección y Artículos Deportivos	36,000	0	36,000	7,180	7,180	28,820	
Materiales y Suministros Para Seguridad	0	0	0	0	0	0	
Herramientas, Refacciones y Accesorios Menores	343,464	21,709	365,173	255,274	255,274	109,899	
Servicios Generales	1,837,707	103,800	1,941,507	1,536,406	1,516,403	405,101	
Servicios Básicos	111,000	46,300	157,300	80,919	80,919	76,381	
Servicios de Arrendamiento	570,500	81,830	652,330	605,580	605,580	46,750	
Servicios Profesionales, Científicos, Técnicos y Otros Servicios	235,336	-89,400	145,936	54,611	54,611	91,325	
Servicios Financieros, Bancarios y Comerciales	308,520	-117,500	191,020	104,739	84,793	86,281	
Servicios de Instalación, Reparación, Mantenimiento y Conservación	265,998	160,770	426,768	418,073	418,015	8,695	
Servicios de Comunicación Social y Publicidad	5,000	0	5,000	0	0	5,000	
Servicios de Traslado y Viáticos	148,000	-65,000	83,000	23,766	23,766	59,234	
Servicios Oficiales	120,000	48,500	168,500	166,800	166,800	1,700	
Otros Servicios Generales	73,353	38,300	111,653	81,918	81,918	29,735	
Transferencias, Asignaciones, Subsidios y Otras Ayudas	85,000	2,547,791	2,632,791	2,607,566	2,607,566	25,225	
Transferencias Internas y Asignaciones al Sector Público	0	0	0	0	0	0	
Transferencias al Resto del Sector Público	0	0	0	0	0	0	
Subsidios y Subvenciones	10,000	0	10,000	0	0	10,000	
Ayudas Sociales	75,000	2,547,791	2,622,791	2,607,566	2,607,566	15,225	
Pensiones y Jubilaciones	0	0	0	0	0	0	
Transferencias a Fideicomisos, Mandatos y Otros Análogos	0	0	0	0	0	0	
Transferencias a la Seguridad Social	0	0	0	0	0	0	
Donativos	0	0	0	0	0	0	
Transferencias al Exterior	0	0	0	0	0	0	
Bienes Muebles, Inmuebles e Intangibles	164,170	-106,500	57,670	0	0	57,670	
Mobiliario y Equipo de Administración	164,170	-106,500	57,670	0	0	57,670	
Mobiliario y Equipo Educativo y Recreativo	0	0	0	0	0	0	
Equipo e Instrumental Médico y de Laboratorio	0	0	0	0	0	0	
Vehículos y Equipo de Transporte	0	0	0	0	0	0	
Equipo de Defensa y Seguridad	0	0	0	0	0	0	

Cuenta Pública 2023
INSTITUTO MUNICIPAL DE VIVIENDA DE DURANGO
 Estado Analítico del Ejercicio del Presupuesto de Egresos
 Clasificación por Objeto del Gasto (Capítulo y Concepto)
 Del 1 de Enero al 31 de Diciembre de 2023

Concepto	Egresos					
	Aprobado	Ampliaciones/ (Reducciones)	Modificado	Devengado	Pagado	Subejercicio
	1	2	3 = (1 + 2)	4	5	6 = (3 - 4)
Maquinaria, Otros Equipos y Herramientas	0	0	0	0	0	0
Activos Biológicos	0	0	0	0	0	0
Bienes Inmuebles	0	0	0	0	0	0
Activos Intangibles	0	0	0	0	0	0
Inversión Pública	35,000,000	13,920,000	48,920,000	34,130,917	22,241,227	14,789,083
Obra Pública en Bienes de Dominio Público	35,000,000	13,920,000	48,920,000	34,130,917	22,241,227	14,789,083
Obra Pública en Bienes Propios	0	0	0	0	0	0
Proyectos Productivos y Acciones de Fomento	0	0	0	0	0	0
Inversiones Financieras y Otras Provisiones	0	0	0	0	0	0
Inversiones Para el Fomento de Actividades Productivas	0	0	0	0	0	0
Acciones y Participaciones de Capital	0	0	0	0	0	0
Compra de Títulos y Valores	0	0	0	0	0	0
Concesión de Préstamos	0	0	0	0	0	0
Inversiones en Fideicomisos, Mandatos y Otros Análogos	0	0	0	0	0	0
Otras Inversiones Financieras	0	0	0	0	0	0
Provisiones para Contingencias y Otras Erogaciones Especiales	0	0	0	0	0	0
Participaciones y Aportaciones	0	0	0	0	0	0
Participaciones	0	0	0	0	0	0
Aportaciones	0	0	0	0	0	0
Convenios	0	0	0	0	0	0
Deuda Pública	0	0	0	0	0	0
Amortización de la Deuda Pública	0	0	0	0	0	0
Intereses de la Deuda Pública	0	0	0	0	0	0
Comisiones de la Deuda Pública	0	0	0	0	0	0
Gastos de la Deuda Pública	0	0	0	0	0	0
Costo por Coberturas	0	0	0	0	0	0
Apoyos Financieros	0	0	0	0	0	0
Adeudos de Ejercicios Fiscales Anteriores (Adefas)	0	0	0	0	0	0
Total del Gasto	49,447,333	22,816,258	72,263,591	50,967,243	39,057,550	21,296,348

ING. HÉCTOR BRUNO GONZÁLEZ SMITH
 DIRECTOR GENERAL INSTITUTO MUNICIPAL DE VIVIENDA



Cuenta Pública 2023
INSTITUTO MUNICIPAL DE VIVIENDA DE DURANGO
Estado Analítico del Ejercicio del Presupuesto de Egresos
Clasificación Funcional (Finalidad y Función)
Del 1 de Enero al 31 de Diciembre de 2023

Concepto	Egresos					
	Aprobado	Ampliaciones/ (Reducciones)	Modificado	Devengado	Pagado	Subejercicio
	1	2	3 = (1 + 2)	4	5	6 = (3 - 4)
Gobierno	0	0	0	0	0	0
Legislación	0	0	0	0	0	0
Justicia	0	0	0	0	0	0
Coordinación de la Política de Gobierno	0	0	0	0	0	0
Relaciones Exteriores	0	0	0	0	0	0
Asuntos Financieros y Hacendarios	0	0	0	0	0	0
Seguridad Nacional	0	0	0	0	0	0
Asuntos de Orden Público y de Seguridad Interior	0	0	0	0	0	0
Otros Servicios Generales	0	0	0	0	0	0
Desarrollo Social	49,447,333	22,816,258	72,263,591	50,967,243	39,057,550	21,296,348
Protección Ambiental	0	0	0	0	0	0
Vivienda y Servicios a la Comunidad	49,447,333	22,816,258	72,263,591	50,967,243	39,057,550	21,296,348
Salud	0	0	0	0	0	0
Recreación, Cultura y Otras Manifestaciones Sociales	0	0	0	0	0	0
Educación	0	0	0	0	0	0
Protección Social	0	0	0	0	0	0
Otros Asuntos Sociales	0	0	0	0	0	0
Desarrollo Económico	0	0	0	0	0	0
Asuntos Económicos, Comerciales y Laborales en General	0	0	0	0	0	0
Agropecuaria, Silvicultura, Pesca y Caza	0	0	0	0	0	0
Combustibles y Energía	0	0	0	0	0	0
Minería, Manufacturas y Construcción	0	0	0	0	0	0
Transporte	0	0	0	0	0	0
Comunicaciones	0	0	0	0	0	0
Turismo	0	0	0	0	0	0
Ciencia, Tecnología e Innovación	0	0	0	0	0	0
Otras Industrias y Otros Asuntos Económicos	0	0	0	0	0	0
Otras no Clasificadas en Funciones Anteriores	0	0	0	0	0	0
Transacciones de la Deuda Pública / Costo Financiero de la Deuda	0	0	0	0	0	0
Transferencias, Participaciones y Aportaciones entre Diferentes Niveles y Ordenes de Gobierno	0	0	0	0	0	0
Saneamiento del Sistema Financiero	0	0	0	0	0	0
Adeudos de Ejercicios Fiscales Anteriores	0	0	0	0	0	0
Total del Gasto	49,447,333	22,816,258	72,263,591	50,967,243	39,057,550	21,296,348

ING. HECTOR JESUS GONZALEZ SMITH
DIRECTOR GENERAL INSTITUTO MUNICIPAL DE VIVIENDA



Cuenta Pública 2023
INSTITUTO MUNICIPAL DE VIVIENDA DE DURANGO
Endeudamiento Neto
Del 1 de Enero al 31 de Diciembre de 2023

Identificación de Crédito o Instrumento	Contratación / Colocación	Amortización	Endeudamiento Neto
	A	B	C = A - B
Créditos Bancarios			
			0
			0
			0
			0
			0
			0
			0
			0
			0
			0
Total Créditos Bancarios	0	0	0
Otros Instrumentos de Deuda			
			0
			0
			0
			0
			0
			0
			0
			0
			0
Total Otros Instrumentos de Deuda	0	0	0
TOTAL	0	0	0

ING. HECTOR JESUS GONZALEZ SMITH
 DIRECTOR GENERAL INSTITUTO MUNICIPAL DE VIVIENDA



Cuenta Pública 2023
INSTITUTO MUNICIPAL DE VIVIENDA DE DURANGO
Intereses de la Deuda
Del 1 de Enero al 31 de Diciembre de 2023

Identificación de Crédito o Instrumento	Devengado	Pagado
Créditos Bancarios		
Total de intereses de Créditos Bancarios	0	0
Otros Instrumentos de Deuda		
Total de intereses de Otros Instrumentos de Deuda	0	0
TOTAL	0	0

ING. HECTOR JESUS GONZALEZ SMITH
 DIRECTOR GENERAL INSTITUTO MUNICIPAL DE VIVIENDA





Instituto Municipal
de Vivienda



Durango, Dgo., a 31 de diciembre de 2023


L.C.P.F. LUIS IGNACIO ORRANTE RAMIREZ

Por medio del presente escrito manifiesto que no se genera los Intereses de la Deuda, en virtud de que el artículo 48 en correlación con el artículo 46 de la Ley General de Contabilidad Gubernamental genere informes sobre este punto en mención.

Sin más por el momento, quedo a la orden.

ATENTAMENTE




ING. HECTOR JESUS GONZALEZ SMITH
DIRECTOR GENERAL DEL INSTITUTO MUNICIPAL DE VIVIENDA
DE DURANGO

Cuenta Pública 2023
INSTITUTO MUNICIPAL DE VIVIENDA DE DURANGO
Indicadores de Postura Fiscal
Del 1 de Enero al 31 de Diciembre de 2023
(Cifras en pesos)

Concepto	Estimado/Aprobado	Devengado	Recaudado/Pagado
I. Ingresos Presupuestarios	49,447,333	51,113,846	51,113,846
1. Ingresos del Gobierno de la Entidad Federativa	0	0	0
2. Ingresos del Sector Paraestatal	49,447,333	51,113,846	51,113,846
II. Egresos Presupuestarios	49,447,333	50,967,243	39,057,550
3. Egresos del Gobierno de la Entidad Federativa	0	0	0
4. Egresos del Sector Paraestatal	49,447,333	50,967,243	39,057,550
III. Balance Presupuestario (Superávit o Déficit) (III = I - II)	0	146,603	12,056,296

Concepto	Estimado/Aprobado	Devengado	Recaudado/Pagado
III. Balance presupuestario (Superávit o Déficit)	0	146,603	12,056,296
IV. Intereses, Comisiones y Gastos de la Deuda	0	0	0
V. Balance Primario (Superávit o Déficit) (V= III + IV)	0	146,603	12,056,296

Concepto	Estimado/Aprobado	Devengado	Recaudado/Pagado
A. Financiamiento	0	0	0
B. Amortización de la deuda	0	0	0
C. Financiamiento Neto	0	0	0

ING. HECTOR JESUS GONZALEZ SMITH
DIRECTOR GENERAL INSTITUTO MUNICIPAL DE VIVIENDA



MUNICIPIO DE DURANGO
ORGANISMOS DESCENTRALIZADOS




INMUVI
INSTITUTO MUNICIPAL DE VIVIENDA DE
DURANGO

INFORMACION PROGRAMÁTICA

Cuenta Pública 2023
INSTITUTO MUNICIPAL DE VIVIENDA DE DURANGO
Gasto por Categoría Programática
Del 1 de Enero al 31 de Diciembre de 2023

Concepto	Egresos					Subejercicio
	Aprobado	Ampliaciones/ (Reducciones)	Modificado	Devengado	Pagado	
	1	2	3 = (1 + 2)	4	5	
Programas	49,447,333	22,816,258	72,263,591	50,967,243	39,057,550	21,296,348
Subsidios: Sector Social y Privado o Entidades Federativas y Municipios	0	13,920,000	13,920,000	13,911,692	7,363,719	8,308
Sujetos a Reglas de Operación	0	0	0	0	0	0
Otros Subsidios	0	13,920,000	13,920,000	13,911,692	7,363,719	8,308
Desempeño de las Funciones	14,447,333	8,896,258	23,343,591	16,836,326	16,816,323	6,507,285
Prestación de Servicios Públicos	7,995,833	0	7,995,833	2,508,602	2,502,856	5,487,231
Provisión de Bienes Públicos	0	0	0	0	0	0
Planeación, seguimiento y evaluación de políticas públicas	0	0	0	0	0	0
Promoción y fomento	0	0	0	0	0	0
Regulación y supervisión	0	0	0	0	0	0
Funciones de las Fuerzas Armadas (Únicamente Gobierno Federal)	0	0	0	0	0	0
Específicos	6,451,500	8,896,258	15,347,758	14,327,724	14,313,467	1,020,035
Proyectos de Inversión	0	0	0	0	0	0
Administrativos y de Apoyo	0	0	0	0	0	0
Apoyo al proceso presupuestario y para mejorar la eficiencia institucional	0	0	0	0	0	0
Apoyo a la función pública y al mejoramiento de la gestión	0	0	0	0	0	0
Operaciones ajenas	0	0	0	0	0	0
Compromisos	0	0	0	0	0	0
Obligaciones de cumplimiento de resolución jurisdiccional	0	0	0	0	0	0
Desastres Naturales	0	0	0	0	0	0
Obligaciones	0	0	0	0	0	0
Pensiones y jubilaciones	0	0	0	0	0	0
Aportaciones a la seguridad social	0	0	0	0	0	0
Aportaciones a fondos de estabilización	0	0	0	0	0	0
Aportaciones a fondos de inversión y reestructura de pensiones	0	0	0	0	0	0
Programas de Gasto Federalizado (Gobierno Federal)	35,000,000	0	35,000,000	20,219,226	14,877,508	14,780,774
Gasto Federalizado	35,000,000	0	35,000,000	20,219,226	14,877,508	14,780,774
Participaciones a entidades federativas y municipios	0	0	0	0	0	0
Costo financiero, deuda o apoyos a deudores y ahorradores de la banca	0	0	0	0	0	0
Adeudos de ejercicios fiscales anteriores	0	0	0	0	0	0
Total del Gasto	49,447,333	22,816,258	72,263,591	50,967,243	39,057,550	21,296,348

ING. HECTOR NÉSTOR RONZALEZ SMITH
DIRECTOR GENERAL INSTITUTO MUNICIPAL DE VIVIENDA





Instituto Municipal
de Vivienda



Durango, Dgo., a 31 de diciembre de 2023

L.C.P.F. LUIS IGNACIO ORRANTE RÁMIREZ
DIRECTOR MUNICIPAL DE ADMINISTRACION Y FINANZAS
P R E S E N T E.-

Por medio del presente escrito, manifiesto que, el Instituto Municipal de Vivienda de Durango no genera los Programas y Proyectos de Inversión.

Sin más por el momento, quedo a la orden.

ATENTAMENTE



ING. HECTOR JESUS GONZALEZ SMITH
DIRECTOR GENERAL DEL INSTITUTO MUNICIPAL DE VIVIENDA
DE DURANGO



Cuenta Pública 2023
INSTITUTO MUNICIPAL DE VIVIENDA DE DURANGO
Indicadores de Postura Fiscal
Del 1 de Enero al 31 de Diciembre de 2023
(Cifras en pesos)

Concepto	Estimado/Aprobado	Devengado	Recaudado/Pagado
I. Ingresos Presupuestarios	49,447,333	51,113,846	51,113,846
1. Ingresos del Gobierno de la Entidad Federativa	0	0	0
2. Ingresos del Sector Paraestatal	49,447,333	51,113,846	51,113,846
II. Egresos Presupuestarios	49,447,333	50,967,243	39,057,550
3. Egresos del Gobierno de la Entidad Federativa	0	0	0
4. Egresos del Sector Paraestatal	49,447,333	50,967,243	39,057,550
III. Balance Presupuestario (Superávit o Déficit) (III = I - II)	0	146,603	12,056,296

Concepto	Estimado/Aprobado	Devengado	Recaudado/Pagado
III. Balance presupuestario (Superávit o Déficit)	0	146,603	12,056,296
IV. Intereses, Comisiones y Gastos de la Deuda	0	0	0
V. Balance Primario (Superávit o Déficit) (V= III + IV)	0	146,603	12,056,296

Concepto	Estimado/Aprobado	Devengado	Recaudado/Pagado
A. Financiamiento	0	0	0
B. Amortización de la deuda	0	0	0
C. Financiamiento Neto	0	0	0

ING. HECTOR JESUS GONZALEZ SMITH
DIRECTOR GENERAL INSTITUTO MUNICIPAL DE VIVIENDA



MUNICIPIO DE DURANGO

ORGANISMOS DESCENTRALIZADOS



INMUVI

**INSTITUTO MUNICIPAL DE VIVIENDA DE
DURANGO**

ANEXOS

INSTITUTO MUNICIPAL DE VIVIENDA
INVENTARIO ACTUALIZADO DE BIENES MUEBLES AL 31 DE DICIEMBRE 2023

No.	CÓDIGO	DESCRIPCIÓN	MOBILIARIO Y EQUIPO DE ADMINISTRACIÓN				DEPARTAMENTO	ESTADO FÍSICO	CURSO CON EL QUE SE OBTUVO	FECHA DE ADQUISICIÓN	COSTO DE ADQUISICIÓN
			MARCA	TIPO	MODELO	COLOR					
274	BMUVI-2-006	VENTILADOR DE PISO MARCA ORIENT DE TRES ASPAS	ORIENT	PISO	BM	NEGRO	DEPARTAMENTO DE ADMINISTRACIÓN Y CONTABILIDAD	BUENO	SUBSIDIO	27/05/2017	\$1,299.00
404	BMUVI-1213415	MIRASPLIT 1 TORREJADA FRIJALOR	MIRASPLIT	MIRASPLIT	BM	BLANCO	COORDINACIÓN DE PLANEACIÓN Y ORGANIZACIÓN	BUENO	SUBSIDIO	11/02/2021	\$6,729.00
TOTAL										\$78,481.39	

TOTAL INVENTARIO \$2,941,617.64

**INSTITUTO MUNICIPAL DE VIVIENDA DE DURANGO
INVENTARIO ACTUALIZADO DE BIENES INMUEBLES AL 31 DE DICIEMBRE DE 2023**

No	FECHA	No de Poliza	BIEN INMUEBLE	ÁREA DONDE SE REALIZÓ EL MITO.	TIPO DE RECURSO CON EL QUE SE ADQUIRIÓ	FECHA DE ADQUISICIÓN	COSTO DE ADQUISICIÓN	VALOR DE DESECHO	ESTIMACIÓN DE LA VIDA UTIL	AÑO 1	AÑO 2
1	31/12/2021	C01108	PREDIO "LA CASITA"	N/A	DONACION	20/11/2020	\$1,564,825.68				
2	02/01/2021	D00003	PRADERAS DEL SUR	N/A	FINANCIAMIENTO PROPIO	18/12/2019	\$2,000,000.00				
3			EL VERGEL	N/A	DONACION	10/02/2016	\$4,467,459.84				
4			EJIDO CRISTOBAL COLON	N/A	DONACION	PENDIENTE	\$5,066,577.40				
5			EJIDO 15 DE OCTUBRE		FINANCIAMIENTO PROPIO	27/07/2012	\$12,000,000.00				
6											
7											
8											
9											
10											
11											
12											
13											
14											
15											
16											
TOTAL							\$25,098,862.92				

TOTAL INVENTARIO \$25,098,862.92

20,445,079.55
20,881,933.10
3,664,418.11
145,000.00
45,136,430.76

Cuenta Pública 2023
INSTITUTO MUNICIPAL DE VIVIENDA DE DURANGO
Conciliación entre los Ingresos Presupuestarios y Contables
Correspondiente del 1 de Enero al 31 de Diciembre de 2023
(Cifras en pesos)

1. Total de Ingresos Presupuestarios	51,113,846
2. Más Ingresos Contables No Presupuestarios	0
2.1 Ingresos Financieros	0
2.2 Incremento por Variación de Inventarios	0
2.3 Disminución del Exceso de Estimaciones por Pérdida o Deterioro u Obsolescencia	0
2.4 Disminución del Exceso de Provisiones	0
2.5 Otros Ingresos y Beneficios Varios	0
2.6 Otros Ingresos Contables No Presupuestarios	0
3. Menos Ingresos Presupuestarios No Contables	0
3.1 Aprovechamientos Patrimoniales	0
3.2 Ingresos Derivados de Financiamientos	0
3.3 Otros Ingresos Presupuestarios No Contables	0
4. Total de Ingresos Contables	51,113,846

ING. HECTOR JESUS GONZALEZ SMITH
DIRECTOR GENERAL INSTITUTO MUNICIPAL DE



Cuenta Pública 2023
INSTITUTO MUNICIPAL DE VIVIENDA DE DURANGO
Conciliación entre los Egresos Presupuestarios y los Gastos Contables
Correspondiente del 1 de Enero al 31 de Diciembre de 2023
(Cifras en pesos)

1. Total de Egresos Presupuestarios	50,967,243
2. Menos Egresos Presupuestarios No Contables	34,130,917
2.1 Materias Primas y Materiales de Producción y Comercialización	0
2.2 Materiales y Suministros	0
2.3 Mobiliario y Equipo de Administración	0
2.4 Mobiliario y Equipo Educacional y Recreativo	0
2.5 Equipo e Instrumental Médico y de Laboratorio	0
2.6 Vehículos y Equipo de Transporte	0
2.7 Equipo de Defensa y Seguridad	0
2.8 Maquinaria, Otros Equipos y Herramientas	0
2.9 Activos Biológicos	0
2.10 Bienes Inmuebles	0
2.11 Activos Intangibles	0
2.12 Obra Pública en Bienes de Dominio Público	34,130,917
2.13 Obra Pública en Bienes Propios	0
2.14 Acciones y Participaciones de Capital	0
2.15 Compra de Títulos y Valores	0
2.16 Concesión de Préstamos	0
2.17 Inversiones en Fideicomisos, Mandatos y Otros Análogos	0
2.18 Provisiones para Contingencias y Otras Erogaciones Especiales	0
2.19 Amortización de la Deuda Pública	0
2.20 Adeudos de Ejercicios Fiscales Anteriores (ADEFAS)	0
2.21 Otros Egresos Presupuestales No Contables	0
3. Más Gastos Contables No Presupuestarios	0
3.1 Estimaciones, Depreciaciones, Deterioros, Obsolescencia y Amortizaciones	0
3.2 Provisiones	0
3.3 Disminución de Inventarios	0
3.4 Aumento por Insuficiencia de Estimaciones por Pérdida o Deterioro u Obsolescencia	0
3.5 Aumento por Insuficiencia de Provisiones	0
3.6 Otros Gastos	0
3.7 Otros Gastos Contables No Presupuestales	0
4. Total de Gasto Contable	16,836,326

ING. HECTOR JESUS GONZALEZ SMITH
DIRECTOR GENERAL INSTITUTO MUNICIPAL DE





Instituto Municipal
de Vivienda

INSTITUTO MUNICIPAL DE VIVIENDA DE DURANGO

PNM 2020 Cta. 1106496104

CONCILIACION BANCARIA AL 31 DE DICIEMBRE DE 2023

SALDO EN ESTADO DE CUENTA

\$ 815.10

MAS

DEPOSITOS EN TRANSITO

\$ -

FECHA	CONCEPTO	TOTAL
-------	----------	-------

MENOS

DEPOSITOS NO CONSIDERADOS EN CONTABILIDAD

-

FECHA	CONCEPTO	TOTAL
-------	----------	-------

MENOS

CHEQUES Y/O TRANSFERENCIAS EN TRANSITO

\$ -

FECHA	CHEQUE	CONCEPTO	TOTAL
-------	--------	----------	-------

SALDO SEGÚN SAACG

\$ 815.00

DIFERENCIA

\$ 0.10



Instituto Municipal
de Vivienda

INSTITUTO MUNICIPAL DE VIVIENDA DE DURANGO

FISM 2023 Cta. 122474 7296

CONCILIACION BANCARIA AL 31 DE DICIEMBRE DE 2023

SALDO EN ESTADO DE CUENTA

\$3,795,187.11

MAS

DEPOSITOS EN TRANSITO

\$

-

FECHA

CONCEPTO

TOTAL

MENOS

DEPOSITOS NO CONSIDERADOS EN CONTABILIDAD

-

FECHA

CONCEPTO

TOTAL

MENOS

CHEQUES Y/O TRANSFERENCIAS EN TRANSITO

\$

-

FECHA

CHEQUE

CONCEPTO

TOTAL

SALDO SEGÚN SAACG

\$ 3,795,187.11

DIFERENCIA

\$ -



Instituto Municipal
de Vivienda

INSTITUTO MUNICIPAL DE VIVIENDA DE DURANGO

Ahorradores Vertiente Mejoramiento 109650 7325

CONCILIACION BANCARIA AL 31 DE DICIEMBRE DE 2023

SALDO EN ESTADO DE CUENTA

\$ 33,618.56

MAS

DEPOSITOS EN TRANSITO

\$

-

FECHA

TOTAL

MENOS

DEPOSITOS NO CONSIDERADOS EN CONTABILIDAD

-

FECHA

CONCEPTO

TOTAL

MENOS

CHEQUES Y/O TRANSFERENCIAS EN TRANSITO

\$

1,913.00

FECHA

CHEQUE

CONCEPTO

TOTAL

29/06/2022

316

RODRIGUEZ MONTELONGO

963.00

05/12/2023

410

BERTHA CABRERA CABRERA

950.00

1,913.00

SALDO SEGÚN SAACG

\$ 31,705.56

DIFERENCIA

\$ -



Instituto Municipal
de Vivienda

INSTITUTO MUNICIPAL DE VIVIENDA DE DURANGO

Convenio Antorcha 0407857375

CONCILIACION BANCARIA AL 31 DE DICIEMBRE DE 2023

SALDO EN ESTADO DE CUENTA

\$ 63,590.39

MAS

DEPOSITOS EN TRANSITO

\$ -

FECHA	CONCEPTO	TOTAL
-------	----------	-------

MENOS

DEPOSITOS NO CONSIDERADOS EN CONTABILIDAD

-

FECHA	CONCEPTO	TOTAL
-------	----------	-------

MENOS

CHEQUES Y/O TRANSFERENCIAS EN TRANSITO

\$ -

FECHA	CHEQUE	CONCEPTO	TOTAL
-------	--------	----------	-------

SALDO SEGÚN SAACG

\$ 63,590.39

DIFERENCIA

\$ -



Instituto Municipal
de Vivienda

INSTITUTO MUNICIPAL DE VIVIENDA DE DURANGO

PARTICIPACIONES FEDERALES 122903 7929

CONCILIACION BANCARIA AL 31 DE DICIEMBRE DE 2023

SALDO EN ESTADO DE CUENTA

\$ 266,279.05

MAS

DEPOSITOS EN TRANSITO

\$

-

FECHA

CONCEPTO

TOTAL

MENOS

DEPOSITOS NO CONSIDERADOS EN CONTABILIDAD

-

FECHA

CONCEPTO

TOTAL

MENOS

CHEQUES Y/O TRANSFERENCIAS EN TRANSITO

\$

5,129.25

FECHA

CHEQUE

CONCEPTO

TOTAL

15/12/2023	27	MICHELL DAYAN ALMERAZ	998.13
29/12/2023	29	MICHELL DAYAN ALMERAZ	893.19
29/12/2023	TRANSFER	NADIA PEREGRINA CENICEROS	3,237.93

5,129.25

SALDO SEGÚN SAACG

\$ 261,149.80

DIFERENCIA

\$ -



Instituto Municipal
de Vivienda

INSTITUTO MUNICIPAL DE VIVIENDA DE DURANGO

VIVIENDA VERTICAL 2020 109650 8238

CONCILIACION BANCARIA AL 31 DE DICIEMBRE DE 2023

SALDO EN ESTADO DE CUENTA

\$ 4.70

MAS

DEPOSITOS EN TRANSITO

\$ -

FECHA

CONCEPTO

TOTAL

MENOS

DEPOSITOS NO CONSIDERADOS EN CONTABILIDAD

-

FECHA

CONCEPTO

TOTAL

MENOS

CHEQUES Y/O TRANSFERENCIAS EN TRANSITO

\$ -

FECHA

CHEQUE

CONCEPTO

TOTAL

SALDO SEGÚN SAACG

\$ 4.70

DIFERENCIA

\$ -



Instituto Municipal
de Vivienda

INSTITUTO MUNICIPAL DE VIVIENDA DE DURANGO

PNM 2023 122474 8949

CONCILIACION BANCARIA AL 31 DE DICIEMBRE DE 2023

SALDO EN ESTADO DE CUENTA

\$ 4,425,705.98

MAS

DEPOSITOS EN TRANSITO

\$

-

FECHA

CONCEPTO

TOTAL

MENOS

DEPOSITOS NO CONSIDERADOS EN CONTABILIDAD

-

FECHA

CONCEPTO

TOTAL

MENOS

CHEQUES Y/O TRANSFERENCIAS EN TRANSITO

\$

-

FECHA

CHEQUE

CONCEPTO

TOTAL

SALDO SEGÚN SAACG

\$ 4,425,705.98

DIFERENCIA

\$

-



Instituto Municipal
de Vivienda

INSTITUTO MUNICIPAL DE VIVIENDA DE DURANGO

TANDAS DE MEJORAMIENTO 2020 1096509468

CONCILIACION BANCARIA AL 31 DE DICIEMBRE DE 2023

SALDO EN ESTADO DE CUENTA

\$ 46,760.85

MAS

DEPOSITOS EN TRANSITO

\$

-

FECHA

CONCEPTO

TOTAL

MENOS

DEPOSITOS NO CONSIDERADOS EN CONTABILIDAD

-

FECHA

CONCEPTO

TOTAL

MENOS

CHEQUES Y/O TRANSFERENCIAS EN TRANSITO

\$

-

FECHA

CHEQUE

CONCEPTO

TOTAL

SALDO SEGÚN SAACG

\$ 46,760.85

DIFERENCIA

\$ -



Instituto Municipal
de Vivienda

INSTITUTO MUNICIPAL DE VIVIENDA DE DURANGO

PISO FIRME 084518 9511

CONCILIACION BANCARIA AL 31 DE DICIEMBRE DE 2023

SALDO EN ESTADO DE CUENTA

\$ 783.03

MAS

DEPOSITOS EN TRANSITO

\$ -

FECHA CONCEPTO TOTAL

MENOS

DEPOSITOS NO CONSIDERADOS EN CONTABILIDAD

-

FECHA CONCEPTO TOTAL

MENOS

CHEQUES Y/O TRANSFERENCIAS EN TRANSITO

\$ -

FECHA CHEQUE CONCEPTO TOTAL

SALDO SEGÚN SAACG

\$ 783.01

DIFERENCIA

\$ 0.02

Cuenta Pública 2023
INSTITUTO MUNICIPAL DE VIVIENDA DE DURANGO
Flujo de Fondos
Del 1 de Enero al 31 de Diciembre de 2023
(Cifras en Pesos)

Concepto	Estimado / Aprobado	Devengado	Recaudado / Pagado
Rubros de Ingresos	49,447,333	51,113,846	51,113,846
Impuestos	0	0	0
Cuotas y Aportaciones de Seguridad Social	0	0	0
Contribuciones de Mejoras	0	0	0
Derechos	0	0	0
Productos	60,000	1,447	1,447
Aprovechamientos	2,400,000	307,296	307,296
Ingresos por Venta de Bienes, Prestación de Servicios y Otros Ingresos	4,035,833	1,290,410	1,290,410
Participaciones, Aportaciones, Convenios, Incentivos Derivados de la Colaboración Fiscal y Fondos Distintos de Aportaciones	36,500,000	34,166,935	34,166,935
Transferencias, Asignaciones, Subsidios y Subvenciones, y Pensiones y Jubilaciones	6,451,500	15,347,758	15,347,758
Ingresos Derivados de Financiamientos	0	0	0
Capítulos de Gasto	49,447,333	50,967,243	39,057,550
Servicios Personales	11,151,992	11,612,865	11,612,865
Materiales y Suministros	1,208,464	1,079,489	1,079,489
Servicios Generales	1837707	1,536,406	1,516,403
Transferencias, Asignaciones, Subsidios y Otras Ayudas	85,000	2,607,566	2,607,566
Bienes Muebles, Inmuebles e Intangibles	164,170	0	0
Inversión Pública	35,000,000	34,130,917	22,241,227
Inversiones Financieras y Otras Provisiones	0	0	0
Participaciones y Aportaciones	0	0	0
Deuda Pública	0	0	0
Total de las operaciones	0	146,603	12,056,296

Bajo protesta de decir verdad declaramos que los Estados Financieros y sus notas, son razonablemente correctos y son responsabilidad del emisor.

ING. HECTOR JESUS GONZALEZ SMITH
DIRECTOR GENERAL INSTITUTO MUNICIPAL DE VIVIENDA



MUNICIPIO DE DURANGO

ORGANISMOS DESCENTRALIZADOS



INMUVI

INSTITUTO MUNICIPAL DE VIVIENDA DE
DURANGO

**FORMATOS LEY DE
DISCIPLINA
FINANCIERA**

INSTITUTO MUNICIPAL DE VIVIENDA DE DURANGO (a)
Estado de Situación Financiera Detallado - LDF
AJ 31 de diciembre de 2022 y al 31 de Diciembre de 2023 (b)
(PESOS)

Concepto (c)	2023 (d)	31 de diciembre de 2022 (e)	Concepto (c)	2023 (d)	31 de diciembre de 2022 (e)
ACTIVO			PASIVO		
Activo Circulante			Pasivo Circulante		
a. Efectivo y Equivalentes (a=a1+a2+a3+a4+a5+a6+a7)	8,893,387	1,942,611	a. Cuentas por Pagar a Corto Plazo (a=a1+a2+a3+a4+a5+a6+a7+a8+a9)	14,148,343	4,304,699
a1) Efectivo	906	660	a1) Servicios Personales por Pagar a Corto Plazo	0	59,635
a2) Bancos/Tesorería	8,892,481	1,941,951	a2) Proveedores por Pagar a Corto Plazo	27,381	3,000
a3) Bancos/Dependencias y Otros	0	0	a3) Contratistas por Obras Públicas por Pagar a Corto Plazo	11,758,620	1,190,394
a4) Inversiones Temporales (Hasta 3 meses)	0	0	a4) Participaciones y Aportaciones por Pagar a Corto Plazo	1,700,147	2,467,996
a5) Fondos con Afectación Específica	0	0	a5) Transferencias Otorgadas por Pagar a Corto Plazo	0	0
a6) Depósitos de Fondos de Terceros en Garantía y/o Administración	0	0	a6) Intereses, Comisiones y Otros Gastos de la Deuda Pública por Pagar a Corto Plazo	0	0
a7) Otros Efectivos y Equivalentes	0	0	a7) Retenciones y Contribuciones por Pagar a Corto Plazo	662,195	583,674
b. Derechos a Recibir Efectivo o Equivalentes (b=b1+b2+b3+b4+b5+b6+b7)	17,576,052	17,573,519	a8) Devoluciones de la Ley de Ingresos por Pagar a Corto Plazo	0	0
b1) Inversiones Financieras de Corto Plazo	0	0	a9) Otras Cuentas por Pagar a Corto Plazo	0	0
b2) Cuentas por Cobrar a Corto Plazo	0	3,000	b. Documentos por Pagar a Corto Plazo (b=b1+b2+b3)	0	0
b3) Deudores Diversos por Cobrar a Corto Plazo	17,249,825	17,243,760	b1) Documentos Comerciales por Pagar a Corto Plazo	0	0
b4) Ingresos por Recuperar a Corto Plazo	0	0	b2) Documentos con Contratistas por Obras Públicas por Pagar a Corto Plazo	0	0
b5) Deudores por Anticipos de la Tesorería a Corto Plazo	0	0	b3) Otros Documentos por Pagar a Corto Plazo	0	0
b6) Préstamos Otorgados a Corto Plazo	0	0	c. Porción a Corto Plazo de la Deuda Pública (c=c1+c2)	0	0
b7) Otros Derechos a Recibir Efectivo o Equivalentes a Corto Plazo	326,227	326,759	c1) Porción a Corto Plazo de la Deuda Pública	0	0
c. Derechos a Recibir Bienes o Servicios (c=c1+c2+c3+c4+c5)	4,968,880	1,438,427	c2) Porción a Corto Plazo de Arrendamiento Financiero	0	0
c1) Anticipo a Proveedores por Adquisición de Bienes y Prestación de Servicios a Corto Plazo	14,663	7,631	d. Títulos y Valores a Corto Plazo	0	0
c2) Anticipo a Proveedores por Adquisición de Bienes Inmuebles y Muebles a Corto Plazo	0	0	e. Pasivos Diferidos a Corto Plazo (e=e1+e2+e3)	0	0
c3) Anticipo a Proveedores por Adquisición de Bienes Intangibles a Corto Plazo	0	0	e1) Ingresos Cobrados por Adelantado a Corto Plazo	0	0
c4) Anticipo a Contratistas por Obras Públicas a Corto Plazo	4,954,217	1,430,795	e2) Intereses Cobrados por Adelantado a Corto Plazo	0	0
c5) Otros Derechos a Recibir Bienes o Servicios a Corto Plazo	0	0	e3) Otros Pasivos Diferidos a Corto Plazo	0	0
d. Inventarios (d=d1+d2+d3+d4+d5)	0	0	f. Fondos y Bienes de Terceros en Garantía y/o Administración a Corto Plazo (f=f1+f2+f3+f4+f5+f6)	0	0
d1) Inventario de Mercancías para Venta	0	0	f1) Fondos en Garantía a Corto Plazo	0	0
d2) Inventario de Mercancías Terminadas	0	0	f2) Fondos en Administración a Corto Plazo	0	0
d3) Inventario de Mercancías en Proceso de Elaboración	0	0	f3) Fondos Contingentes a Corto Plazo	0	0
d4) Inventario de Materias Primas, Materiales y Suministros para Producción	0	0	f4) Fondos de Fideicomisos, Mandatos y Contratos Análogos a Corto Plazo	0	0
d5) Bienes en Tránsito	0	0	f5) Otros Fondos de Terceros en Garantía y/o Administración a Corto Plazo	0	0
e. Almacenes	0	0	f6) Valores y Bienes en Garantía a Corto Plazo	0	0
f. Estimación por Pérdida o Deterioro de Activos Circulantes (f=f1+f2)	0	0	g. Provisiones a Corto Plazo (g=g1+g2+g3)	0	0
f1) Estimaciones para Cuentas Incobrables por Derechos a Recibir Efectivo o Equivalentes	0	0	g1) Provisión para Demandas y Juicios a Corto Plazo	0	0
f2) Estimación por Deterioro de Inventarios	0	0	g2) Provisión para Contingencias a Corto Plazo	0	0
g. Otros Activos Circulantes (g=g1+g2+g3+g4)	0	0	g3) Otras Provisiones a Corto Plazo	0	0
g1) Valores en Garantía	0	0	h. Otros Pasivos a Corto Plazo (h=h1+h2+h3)	26,058,537	26,049,537
g2) Bienes en Garantía (excluye depósitos de fondos)	0	0	h1) Ingresos por Clasificar	0	0
g3) Bienes Derivados de Embargos, Decomisos, Aseguramientos y Dación en Pago	0	0	h2) Recaudación por Participar	0	0
g4) Adquisición con Fondos de Terceros	0	0	h3) Otros Pasivos Circulantes	26,058,537	26,049,537
IA. Total de Activos Circulantes (IA = a + b + c + d + e + f + g)	31,438,319	20,954,557	IIA. Total de Pasivos Circulantes (IIA = a + b + c + d + e + f + g + h)	40,206,880	30,354,236
Activo No Circulante			Pasivo No Circulante		
a. Inversiones Financieras a Largo Plazo	0	0	a. Cuentas por Pagar a Largo Plazo	0	0
b. Derechos a Recibir Efectivo o Equivalentes a Largo Plazo	0	0	b. Documentos por Pagar a Largo Plazo	807,872	807,872
c. Bienes Inmuebles, Infraestructura y Construcciones en Proceso	277,625,294	243,494,377	c. Deuda Pública a Largo Plazo	0	0
d. Bienes Muebles	2,991,518	2,965,018	d. Pasivos Diferidos a Largo Plazo	0	0
e. Activos Intangibles	43,871	43,871	e. Fondos y Bienes de Terceros en Garantía y/o en Administración a Largo Plazo	0	0
f. Depreciación, Deterioro y Amortización Acumulada de Bienes	0	0	f. Provisiones a Largo Plazo	0	0
g. Activos Diferidos	0	0	IIIB. Total de Pasivos No Circulantes (IIIB = a + b + c + d + e + f)	807,872	807,872
h. Estimación por Pérdida o Deterioro de Activos no Circulantes	0	0	II. Total del Pasivo (II = IIA + IIIB)	41,014,751	31,162,108
i. Otros Activos no Circulantes	0	0	HACIENDA PÚBLICA/PATRIMONIO		
IB. Total de Activos No Circulantes (IB = a + b + c + d + e + f + g + h + i)	280,660,683	246,503,266	IIIA. Hacienda Pública/Patrimonio Contribuido (IIIA = a + b + c)	1,564,826	1,564,826
I. Total del Activo (I = IA + IB)	312,099,002	267,457,823	a. Aportaciones	0	0
			b. Donaciones de Capital	1,564,826	1,564,826
			c. Actualización de la Hacienda Pública/Patrimonio	0	0
			IIIB. Hacienda Pública/Patrimonio Generado (IIIB = a + b + c + d + e)	269,519,425	234,730,890
			a. Resultados del Ejercicio (Ahorro/ Desahorro)	34,277,520	11,167,681
			b. Resultados de Ejercicios Anteriores	224,951,962	213,784,281
			c. Revalúos	0	0
			d. Reservas	0	0
			e. Rectificaciones de Resultados de Ejercicios Anteriores	10,289,943	9,778,927
			IIIC. Exceso o Insuficiencia en la Actualización de la Hacienda Pública/Patrimonio (IIIC=a+b)	0	0
			a. Resultado por Posición Monetaria	0	0
			b. Resultado por Tenencia de Activos no Monetarios	0	0
			III. Total Hacienda Pública/Patrimonio (III = IIIA + IIIB + IIIC)	271,084,251	236,295,715
			IV. Total del Pasivo y Hacienda Pública/Patrimonio (IV = II + III)	312,099,002	267,457,823

INSTITUTO MUNICIPAL DE VIVIENDA DE DURANGO (a)							
Informe Analítico de la Deuda Pública y Otros Pasivos - LDF							
Del 1 de Enero al 31 de Diciembre de 2023 (b)							
(PESOS)							
Denominación de la Deuda Pública y Otros Pasivos (c)	Saldo al 31 de diciembre de 2022 (d)	Disposiciones del Periodo (e)	Amortizaciones del Periodo (f)	Revaluaciones, Reclasificaciones y Otros Ajustes (g)	Saldo Final del Periodo (h) h=d+e-f+g	Pago de Intereses del Periodo (i)	Pago de Comisiones y demás costos asociados durante el Periodo (j)
1. Deuda Pública (1=A+B)	0	0	0	0	0	0	0
A. Corto Plazo (A=a1+a2+a3)	0	0	0	0	0	0	0
a1) Instituciones de Crédito	0	0	0	0	0	0	0
a2) Títulos y Valores	0	0	0	0	0	0	0
a3) Arrendamientos Financieros	0	0	0	0	0	0	0
B. Largo Plazo (B=b1+b2+b3)	0	0	0	0	0	0	0
b1) Instituciones de Crédito	0	0	0	0	0	0	0
b2) Títulos y Valores	0	0	0	0	0	0	0
b3) Arrendamientos Financieros	0	0	0	0	0	0	0
2. Otros Pasivos	31,162,108				41,014,751		
3. Total de la Deuda Pública y Otros Pasivos	31,162,108	0	0	0	41,014,751	0	0
4. Deuda Contingente 1 (informativo)	0	0	0	0	0	0	0
A. Deuda Contingente 1					0		
B. Deuda Contingente 2					0		
C. Deuda Contingente XX					0		
5. Valor de Instrumentos Bono Cupón Cero 2 (Informativo)	0	0	0	0	0	0	0
A. Instrumento Bono Cupón Cero 1					0		
B. Instrumento Bono Cupón Cero 2					0		
C. Instrumento Bono Cupón Cero XX					0		

1. Se refiere a cualquier Financiamiento sin fuente o garantía de pago definida, que sea asumida de manera solidaria o subsidiaria por las Entidades Federativas con sus Municipios, organismos descentralizados y empresas de participación estatal mayoritaria y fideicomisos, locales o municipales, y por los Municipios con sus respectivos organismos descentralizados y empresas de participación municipal mayoritaria.

2. Se refiere al valor del Bono Cupón Cero que respalda el pago de los créditos asociados al mismo (Activo).

Obligaciones a Corto Plazo (k)	Monto Contratado (l)	Plazo Pactado (m)	Tasa de Interés (n)	Comisiones y Costos Relacionados (o)	Tasa Efectiva (p)
6. Obligaciones a Corto Plazo (Informativo)	0	0	0	0	0
A. Crédito 1					
B. Crédito 2					
C. Crédito XX					

INSTITUTO MUNICIPAL DE VIVIENDA DE DURANGO (a)
Balance Presupuestario - LDF
Del 1 de Enero al 31 de Diciembre de 2023 (b)
(PESOS)

Concepto (c)	Estimado/ Aprobado (d)	Devengado	Recaudado/ Pagado
A. Ingresos Totales (A = A1+A2+A3)	49,447,333	51,113,846	51,113,846
A1. Ingresos de Libre Disposición	12,947,333	16,946,911	16,946,911
A2. Transferencias Federales Etiquetadas	36,500,000	34,166,935	34,166,935
A3. Financiamiento Neto	0	0	0
B. Egresos Presupuestarios¹ (B = B1+B2)	49,447,333	50,967,243	39,057,550
B1. Gasto No Etiquetado (sin incluir Amortización de la Deuda Pública)	7,995,833	16,420,294	9,866,575
B2. Gasto Etiquetado (sin incluir Amortización de la Deuda Pública)	41,451,500	34,546,949	29,190,975
C. Remanentes del Ejercicio Anterior (C = C1 + C2)	0	0	0
C1. Remanentes de Ingresos de Libre Disposición aplicados en el periodo			
C2. Remanentes de Transferencias Federales Etiquetadas aplicados en el periodo			
I. Balance Presupuestario (I = A – B + C)	0	146,603	12,056,296
II. Balance Presupuestario sin Financiamiento Neto (II = I - A3)	0	146,603	12,056,296
III. Balance Presupuestario sin Financiamiento Neto y sin Remanentes del Ejercicio Anterior (III= II - C)	0	146,603	12,056,296

Concepto	Aprobado	Devengado	Pagado
E. Intereses, Comisiones y Gastos de la Deuda (E = E1+E2)	0	0	0
E1. Intereses, Comisiones y Gastos de la Deuda con Gasto No Etiquetado			
E2. Intereses, Comisiones y Gastos de la Deuda con Gasto Etiquetado			
IV. Balance Primario (IV = III + E)	0	146,603	12,056,296

Concepto	Estimado/ Aprobado	Devengado	Recaudado/ Pagado
F. Financiamiento (F = F1 + F2)	0	0	0
F1. Financiamiento con Fuente de Pago de Ingresos de Libre Disposición			
F2. Financiamiento con Fuente de Pago de Transferencias Federales Etiquetadas			
G. Amortización de la Deuda (G = G1 + G2)	0	0	0
G1. Amortización de la Deuda Pública con Gasto No Etiquetado			
G2. Amortización de la Deuda Pública con Gasto Etiquetado			
A3. Financiamiento Neto (A3 = F - G)	0	0	0

Concepto	Estimado/ Aprobado	Devengado	Recaudado/ Pagado
A1. Ingresos de Libre Disposición	12,947,333	16,946,911	16,946,911
A3.1 Financiamiento Neto con Fuente de Pago de Ingresos de Libre Disposición (A3.1 = F1 - G1)	0	0	0
F1. Financiamiento con Fuente de Pago de Ingresos de Libre Disposición	0	0	0
G1. Amortización de la Deuda Pública con Gasto No Etiquetado	0	0	0
B1. Gasto No Etiquetado (sin incluir Amortización de la Deuda Pública)	7,995,833	16,420,294	9,866,575
C1. Remanentes de Ingresos de Libre Disposición aplicados en el periodo		0	0
V. Balance Presupuestario de Recursos Disponibles (V = A1 + A3.1 - B1 + C1)	4,951,500	526,617	7,080,336
VI. Balance Presupuestario de Recursos Disponibles sin Financiamiento Neto (VI = V - A3.1)	4,951,500	526,617	7,080,336

Concepto	Estimado/ Aprobado	Devengado	Recaudado/ Pagado
A2. Transferencias Federales Etiquetadas	36,500,000	34,166,935	34,166,935
A3.2 Financiamiento Neto con Fuente de Pago de Transferencias Federales Etiquetadas (A3.2 = F2 – G2)	0	0	0
F2. Financiamiento con Fuente de Pago de Transferencias Federales Etiquetadas	0	0	0
G2. Amortización de la Deuda Pública con Gasto Etiquetado	0	0	0
B2. Gasto Etiquetado (sin incluir Amortización de la Deuda Pública)	41,451,500	34,546,949	29,190,975
C2. Remanentes de Transferencias Federales Etiquetadas aplicados en el periodo		0	0
VII. Balance Presupuestario de Recursos Etiquetados (VII = A2 + A3.2 – B2 + C2)	-4,951,500	-380,014	4,975,960
VIII. Balance Presupuestario de Recursos Etiquetados sin Financiamiento Neto (VIII = VII – A3.2)	-4,951,500	-380,014	4,975,960

INSTITUTO MUNICIPAL DE VIVIENDA DE DURANGO (a)
Estado Analítico de Ingresos Detallado - LDF
Del 1 de Enero al 31 de Diciembre de 2023 (b)
(PESOS)

Concepto (c)	Ingreso					Diferencia (e)
	Estimado (d)	Ampliaciones/ (Reducciones)	Modificado	Devengado	Recaudado	
Ingresos de Libre Disposición						
A. Impuestos			0			0
B. Cuotas y Aportaciones de Seguridad Social			0			0
C. Contribuciones de Mejoras			0			0
D. Derechos			0			0
E. Productos	60,000	0	60,000	1,447	1,447	-58,553
F. Aprovechamientos	2,400,000	0	2,400,000	307,296	307,296	-2,092,705
G. Ingresos por Ventas de Bienes y Prestación Servicios	4,035,833	0	4,035,833	1,290,410	1,290,410	-2,745,424
H. Participaciones (H=h1+h2+h3+h4+h5+h6+h7+h8+h9+h10+h11)	0	0	0	0	0	0
h1) Fondo General de Participaciones			0			0
h2) Fondo de Fomento Municipal			0			0
h3) Fondo de Fiscalización y Recaudación			0			0
h4) Fondo de Compensación			0			0
h5) Fondo de Extracción de Hidrocarburos			0			0
h6) Impuesto Especial Sobre Producción y Servicios			0			0
h7) 0.136% de la Recaudación Federal Participable			0			0
h8) 3.17% Sobre Extracción de Petróleo			0			0
h9) Gasolinas y Diésel			0			0
h10) Fondo del Impuesto Sobre la Renta			0			0
h11) Fondo de Estabilización de los Ingresos de las Entidades Federativas			0			0
I. Incentivos Derivados de la Colaboración Fiscal (I=i1+i2+i3+i4+i5)	0	0	0	0	0	0
i1) Tenencia o Uso de Vehículos			0			0
i2) Fondo de Compensación ISAN			0			0
i3) Impuesto Sobre Automóviles Nuevos			0			0
i4) Fondo de Compensación de Repecos-Intermedios			0			0
i5) Otros Incentivos Económicos			0			0
J. Transferencias y Asignaciones			0			0
K. Convenios	6,451,500	8,896,258	15,347,758	15,347,758	15,347,758	8,896,258
K1) Otros Convenios y Subsidios	6,451,500	8,896,258	15,347,758	15,347,758	15,347,758	8,896,258
L. Otros Ingresos de Libre Disposición (L=l1+l2)	0	0	0	0	0	0
l1) Participaciones en Ingresos Locales			0			0
l2) Otros Ingresos de Libre Disposición			0			0
I. Total de Ingresos de Libre Disposición (I=A+B+C+D+E+F+G+H+I+J+K+L)	12,947,333	8,896,258	21,843,591	16,946,911	16,946,911	3,999,578
Ingresos Excedentes de Ingresos de Libre Disposición						
Transferencias Federales Etiquetadas						
A. Aportaciones (A=a1+a2+a3+a4+a5+a6+a7+a8)	36,500,000	13,920,000	50,420,000	34,166,935	34,166,935	-2,333,065
a1) Fondo de Aportaciones para la Nómina Educativa y Gasto Operativo			0			0
a2) Fondo de Aportaciones para los Servicios de Salud			0			0
a3) Fondo de Aportaciones para la Infraestructura Social	36,500,000	13,920,000	50,420,000	34,166,935	34,166,935	-2,333,065
a4) Fondo de Aportaciones para el Fortalecimiento de los Municipios y de las Demarcaciones Territoriales del Distrito Federal			0			0
a5) Fondo de Aportaciones Múltiples			0			0
a6) Fondo de Aportaciones para la Educación Tecnológica y de Adultos			0			0
a7) Fondo de Aportaciones para la Seguridad Pública de los Estados y del Distrito Federal			0			0
a8) Fondo de Aportaciones para el Fortalecimiento de las Entidades Federativas			0			0
B. Convenios (B=b1+b2+b3+b4)	0	0	0	0	0	0
b1) Convenios de Protección Social en Salud			0			0

INSTITUTO MUNICIPAL DE VIVIENDA DE DURANGO (a)
Estado Analítico del Ejercicio del Presupuesto de Egresos Detallado - LDF
Clasificación por Objeto del Gasto (Capítulo y Concepto)
Del 1 de Enero al 31 de Diciembre de 2023 (b)
(PESOS)

Concepto (c)	Egresos					Subejercicio (e)
	Aprobado (d)	Ampliaciones/ (Reducciones)	Modificado	Devengado	Pagado	
I. Gasto No Etiquetado (I=A+B+C+D+E+F+G+H+I)	7,995,833	13,920,000	21,915,833	16,420,294	9,866,575	5,495,539
A. Servicios Personales (A=a1+a2+a3+a4+a5+a6+a7)	4,765,550	345,001	5,110,551	222,435	222,435	4,888,116
a1) Remuneraciones al Personal de Carácter Permanente	524,497	1,999,848	2,524,345	0	0	2,524,345
a2) Remuneraciones al Personal de Carácter Transitorio	347,042	-330,542	16,500	3,000	3,000	13,500
a3) Remuneraciones Adicionales y Especiales	1,189,095	-522,635	666,460	0	0	666,460
a4) Seguridad Social	1,395,620	-669,533	726,087	219,435	219,435	506,652
a5) Otras Prestaciones Sociales y Económicas	1,309,296	-132,137	1,177,159	0	0	1,177,159
a6) Previsiones			0			0
a7) Pago de Estímulos a Servidores Públicos			0			0
B. Materiales y Suministros (B=b1+b2+b3+b4+b5+b6+b7+b8+b9)	1,186,510	-383,691	802,819	578,118	578,118	224,701
b1) Materiales de Administración, Emisión de Documentos y Artículos Oficiales	263,000	-160,800	102,200	60,092	60,092	42,108
b2) Alimentos y Utensilios	24,046	20,000	44,046	12,133	12,133	31,913
b3) Materias Primas y Materiales de Producción y Comercialización			0			0
b4) Materiales y Artículos de Construcción y de Reparación	30,000	20,000	50,000	34,129	34,129	15,871
b5) Productos Químicos, Farmacéuticos y de Laboratorio	10,000	0	10,000	175	175	9,825
b6) Combustibles, Lubricantes y Aditivos	480,000	-82,600	397,400	397,337	397,337	63
b7) Vestuario, Blancos, Prendas de Protección y Artículos Deportivos	36,000	0	36,000	7,180	7,180	28,820
b8) Materiales y Suministros Para Seguridad			0			0
b9) Herramientas, Refacciones y Accesorios Menores	343,464	-180,291	163,173	67,072	67,072	96,101
C. Servicios Generales (C=c1+c2+c3+c4+c5+c6+c7+c8+c9)	1,794,603	-614,101	1,180,503	888,880	883,133	291,623
c1) Servicios Básicos	111,000	0	111,000	69,096	69,096	41,904
c2) Servicios de Arrendamiento	570,500	-187,651	382,850	336,263	336,263	46,587
c3) Servicios Profesionales, Científicos, Técnicos y Otros Servicios	235,336	-155,400	79,936	47,701	47,701	32,235
c4) Servicios Financieros, Bancarios y Comerciales	308,520	-157,500	151,020	70,678	64,931	80,342
c5) Servicios de Instalación, Reparación, Mantenimiento y Conservación	265,998	17,450	283,448	280,008	280,008	3,440
c6) Servicios de Comunicación Social y Publicidad	5,000	0	5,000	0	0	5,000
c7) Servicios de Traslado y Viáticos	148,000	-77,000	71,000	17,228	17,228	53,772
c8) Servicios Oficiales	76,896	-11,000	65,896	65,717	65,717	179
c9) Otros Servicios Generales	73,353	-43,000	30,353	2,188	2,188	28,165
D. Transferencias, Asignaciones, Subsidios y Otras Ayudas (D=d1+d2+d3+d4+d5+d6+d7+d8+d9)	85,000	759,291	844,291	819,170	819,170	25,121
d1) Transferencias Internas y Asignaciones al Sector Público			0			0
d2) Transferencias al Resto del Sector Público			0			0
d3) Subsidios y Subvenciones	10,000	0	10,000	0	0	10,000
d4) Ayudas Sociales	75,000	759,291	834,291	819,170	819,170	15,121
d5) Pensiones y Jubilaciones			0			0

INSTITUTO MUNICIPAL DE VIVIENDA DE DURANGO (a)
Estado Analítico del Ejercicio del Presupuesto de Egresos Detallado - LDF
Clasificación por Objeto del Gasto (Capítulo y Concepto)
Del 1 de Enero al 31 de Diciembre de 2023 (b)
(PESOS)

Concepto (c)	Egresos					Subejercicio (e)
	Aprobado (d)	Ampliaciones/ (Reducciones)	Modificado	Devengado	Pagado	
d6) Transferencias a Fideicomisos, Mandatos y Otros Análogos			0			0
d7) Transferencias a la Seguridad Social			0			0
d8) Donativos			0			0
d9) Transferencias al Exterior			0			0
E. Bienes Muebles, Inmuebles e Intangibles (E=e1+e2+e3+e4+e5+e6+e7+e8+e9)	164,170	-106,500	57,670	0	0	57,670
e1) Mobiliario y Equipo de Administración	164,170	-106,500	57,670	0	0	57,670
e2) Mobiliario y Equipo Educativo y Recreativo			0			0
e3) Equipo e Instrumental Médico y de Laboratorio			0			0
e4) Vehículos y Equipo de Transporte			0			0
e5) Equipo de Defensa y Seguridad			0			0
e6) Maquinaria, Otros Equipos y Herramientas			0			0
e7) Activos Biológicos			0			0
e8) Bienes Inmuebles			0			0
e9) Activos Intangibles			0			0
F. Inversión Pública (F=f1+f2+f3)	0	13,920,000	13,920,000	13,911,692	7,363,719	8,308
f1) Obra Pública en Bienes de Dominio Público	0	13,920,000	13,920,000	13,911,692	7,363,719	8,308
f2) Obra Pública en Bienes Propios			0			0
f3) Proyectos Productivos y Acciones de Fomento			0			0
G. Inversiones Financieras y Otras Provisiones (G=g1+g2+g3+g4+g5+g6+g7)	0	0	0	0	0	0
g1) Inversiones Para el Fomento de Actividades Productivas			0			0
g2) Acciones y Participaciones de Capital			0			0
g3) Compra de Títulos y Valores			0			0
g4) Concesión de Préstamos			0			0
g5) Inversiones en Fideicomisos, Mandatos y Otros Análogos			0			0
Fideicomiso de Desastres Naturales (Informativo)			0			0
g6) Otras Inversiones Financieras			0			0
g7) Provisiones para Contingencias y Otras Erogaciones Especiales			0			0
H. Participaciones y Aportaciones (H=h1+h2+h3)	0	0	0	0	0	0
h1) Participaciones			0			0
h2) Aportaciones			0			0
h3) Convenios			0			0
I. Deuda Pública (I=i1+i2+i3+i4+i5+i6+i7)	0	0	0	0	0	0
i1) Amortización de la Deuda Pública			0			0
i2) Intereses de la Deuda Pública			0			0
i3) Comisiones de la Deuda Pública			0			0
i4) Gastos de la Deuda Pública			0			0
i5) Costo por Coberturas			0			0

INSTITUTO MUNICIPAL DE VIVIENDA DE DURANGO (a)
Estado Analítico del Ejercicio del Presupuesto de Egresos Detallado - LDF
Clasificación por Objeto del Gasto (Capítulo y Concepto)
Del 1 de Enero al 31 de Diciembre de 2023 (b)
(PESOS)

Concepto (c)	Egresos					Subejercicio (e)
	Aprobado (d)	Ampliaciones/ (Reducciones)	Modificado	Devengado	Pagado	
i6) Apoyos Financieros			0			0
i7) Adeudos de Ejercicios Fiscales Anteriores (ADEFAS)			0			0

INSTITUTO MUNICIPAL DE VIVIENDA DE DURANGO (a)
Estado Analítico del Ejercicio del Presupuesto de Egresos Detallado - LDF
Clasificación por Objeto del Gasto (Capítulo y Concepto)
Del 1 de Enero al 31 de Diciembre de 2023 (b)
(PESOS)

Concepto (c)	Egresos					Subejercicio (e)
	Aprobado (d)	Ampliaciones/ (Reducciones)	Modificado	Devengado	Pagado	
II. Gasto Etiquetado (II=A+B+C+D+E+F+G+H+I)	41,451,500	8,896,258	50,347,758	34,546,949	29,190,975	15,800,809
A. Servicios Personales (A=a1+a2+a3+a4+a5+a6+a7)	6,386,442	5,849,858	12,236,300	11,390,431	11,390,431	845,869
a1) Remuneraciones al Personal de Carácter Permanente	5,308,579	489,828	5,798,407	5,793,017	5,793,017	5,390
a2) Remuneraciones al Personal de Carácter Transitorio	156,958	824,676	981,634	979,577	979,577	2,057
a3) Remuneraciones Adicionales y Especiales	920,905	2,683,724	3,604,629	3,526,105	3,526,105	78,524
a4) Seguridad Social	0	1,706,850	1,706,850	1,020,116	1,020,116	686,734
a5) Otras Prestaciones Sociales y Económicas	0	144,780	144,780	71,616	71,616	73,164
a6) Previsiones			0			0
a7) Pago de Estímulos a Servidores Públicos			0			0
B. Materiales y Suministros (B=b1+b2+b3+b4+b5+b6+b7+b8+b9)	21,954	540,000	561,954	501,371	501,371	60,584
b1) Materiales de Administración, Emisión de Documentos y Artículos Oficiales	0	176,000	176,000	164,789	164,789	11,211
b2) Alimentos y Utensilios	21,954	-12,500	9,454	5,493	5,493	3,961
b3) Materias Primas y Materiales de Producción y Comercialización	0	0	0	0	0	0
b4) Materiales y Artículos de Construcción y de Reparación	0	25,000	25,000	2,092	2,092	22,908
b5) Productos Químicos, Farmacéuticos y de Laboratorio	0	1,500	1,500	0	0	1,500
b6) Combustibles, Lubricantes y Aditivos	0	148,000	148,000	140,794	140,794	7,206
b7) Vestuario, Blancos, Prendas de Protección y Artículos Deportivos	0	0	0	0	0	0
b8) Materiales y Suministros Para Seguridad			0			0
b9) Herramientas, Refacciones y Accesorios Menores	0	202,000	202,000	188,202	188,202	13,798
C. Servicios Generales (C=c1+c2+c3+c4+c5+c6+c7+c8+c9)	43,104	717,901	761,004	647,527	633,270	113,478
c1) Servicios Básicos	0	46,300	46,300	11,823	11,823	34,477
c2) Servicios de Arrendamiento	0	269,481	269,481	269,318	269,318	163
c3) Servicios Profesionales, Científicos, Técnicos y Otros Servicios	0	66,000	66,000	6,910	6,910	59,090
c4) Servicios Financieros, Bancarios y Comerciales	0	40,000	40,000	34,061	19,862	5,939
c5) Servicios de Instalación, Reparación, Mantenimiento y Conservación	0	143,320	143,320	138,064	138,006	5,256
c6) Servicios de Comunicación Social y Publicidad	0	0	0	0	0	0
c7) Servicios de Traslado y Viáticos	0	12,000	12,000	6,538	6,538	5,462
c8) Servicios Oficiales	43,104	59,500	102,604	101,083	101,083	1,521
c9) Otros Servicios Generales	0	81,300	81,300	79,730	79,730	1,570
D. Transferencias, Asignaciones, Subsidios y Otras Ayudas (D=d1+d2+d3+d4+d5+d6+d7+d8+d9)	0	1,788,500	1,788,500	1,788,396	1,788,396	104
d1) Transferencias Internas y Asignaciones al Sector Público			0			0
d2) Transferencias al Resto del Sector Público			0			0
d3) Subsidios y Subvenciones			0			0
d4) Ayudas Sociales	0	1,788,500	1,788,500	1,788,396	1,788,396	104
d5) Pensiones y Jubilaciones			0			0
d6) Transferencias a Fideicomisos, Mandatos y Otros Análogos			0			0

INSTITUTO MUNICIPAL DE VIVIENDA DE DURANGO (a)
Estado Analítico del Ejercicio del Presupuesto de Egresos Detallado - LDF
Clasificación por Objeto del Gasto (Capítulo y Concepto)
Del 1 de Enero al 31 de Diciembre de 2023 (b)
(PESOS)

Concepto (c)	Egresos					Subejercicio (e)
	Aprobado (d)	Ampliaciones/ (Reducciones)	Modificado	Devengado	Pagado	
d7) Transferencias a la Seguridad Social			0			0
d8) Donativos			0			0
d9) Transferencias al Exterior			0			0
E. Bienes Muebles, Inmuebles e Intangibles (E=e1+e2+e3+e4+e5+e6+e7+e8+e9)	0	0	0	0	0	0
e1) Mobiliario y Equipo de Administración	0	0	0	0	0	0
e2) Mobiliario y Equipo Educativo y Recreativo			0			0
e3) Equipo e Instrumental Médico y de Laboratorio			0			0
e4) Vehículos y Equipo de Transporte			0			0
e5) Equipo de Defensa y Seguridad			0			0
e6) Maquinaria, Otros Equipos y Herramientas			0			0
e7) Activos Biológicos			0			0
e8) Bienes Inmuebles			0			0
e9) Activos Intangibles			0			0
F. Inversión Pública (F=f1+f2+f3)	35,000,000	0	35,000,000	20,219,226	14,877,508	14,780,774
f1) Obra Pública en Bienes de Dominio Público	35,000,000	0	35,000,000	20,219,226	14,877,508	14,780,774
f2) Obra Pública en Bienes Propios			0			0
f3) Proyectos Productivos y Acciones de Fomento			0			0
G. Inversiones Financieras y Otras Provisiones (G=g1+g2+g3+g4+g5+g6+g7)	0	0	0	0	0	0
g1) Inversiones Para el Fomento de Actividades Productivas			0			0
g2) Acciones y Participaciones de Capital			0			0
g3) Compra de Títulos y Valores			0			0
g4) Concesión de Préstamos			0			0
g5) Inversiones en Fideicomisos, Mandatos y Otros Análogos			0			0
Fideicomiso de Desastres Naturales (Informativo)			0			0
g6) Otras Inversiones Financieras			0			0
g7) Provisiones para Contingencias y Otras Erogaciones Especiales			0			0
H. Participaciones y Aportaciones (H=h1+h2+h3)	0	0	0	0	0	0
h1) Participaciones			0			0
h2) Aportaciones			0			0
h3) Convenios			0			0
I. Deuda Pública (I=i1+i2+i3+i4+i5+i6+i7)	0	0	0	0	0	0
i1) Amortización de la Deuda Pública			0			0
i2) Intereses de la Deuda Pública			0			0
i3) Comisiones de la Deuda Pública			0			0
i4) Gastos de la Deuda Pública			0			0
i5) Costo por Coberturas			0			0
i6) Apoyos Financieros			0			0

INSTITUTO MUNICIPAL DE VIVIENDA DE DURANGO (a)
Estado Analítico del Ejercicio del Presupuesto de Egresos Detallado - LDF
Clasificación por Objeto del Gasto (Capítulo y Concepto)
Del 1 de Enero al 31 de Diciembre de 2023 (b)
(PESOS)

Concepto (c)	Egresos					Subejercicio (e)
	Aprobado (d)	Ampliaciones/ (Reducciones)	Modificado	Devengado	Pagado	
i7) Adeudos de Ejercicios Fiscales Anteriores (ADEFAS)			0			0
III. Total de Egresos (III = I + II)	49,447,333	22,816,258	72,263,591	50,967,243	39,057,550	21,296,348

INSTITUTO MUNICIPAL DE VIVIENDA DE DURANGO (a)
Estado Analítico del Ejercicio del Presupuesto de Egresos Detallado - LDF
Clasificación Administrativa
Del 1 de Enero al 31 de Diciembre de 2023 (b)
(PESOS)

Concepto (c)	Egresos					Subejercicio (e)
	Aprobado (d)	Ampliaciones/ (Reducciones)	Modificado	Devengado	Pagado	
I. Gasto No Etiquetado (I=A+B+C+D+E+F+G+H)	7,995,833	13,920,000	21,915,833	16,420,294	9,866,575	5,495,539
DIRECCION	0	0	0	0	0	0
SUB ADMINISTRATIVA	7,995,833	13,920,000	21,915,833	16,420,294	9,866,575	5,495,539
SUB TECNICA	0	0	0	0	0	0
SUB JURIDICA	0	0	0	0	0	0
SUB SOCIAL	0	0	0	0	0	0
						0
						0
						0
II. Gasto Etiquetado (II=A+B+C+D+E+F+G+H)	41,451,500	8,896,258	50,347,758	34,546,949	29,190,975	15,800,809
DIRECCION	0	0	0	0	0	0
SUB ADMINISTRATIVA	41,451,500	8,896,258	50,347,758	34,546,949	29,190,975	15,800,809
SUB TECNICA	0	0	0	0	0	0
SUB JURIDICA	0	0	0	0	0	0
SUB SOCIAL	0	0	0	0	0	0
						0
						0
						0
III. Total de Egresos (III = I + II)	49,447,333	22,816,258	72,263,591	50,967,243	39,057,550	21,296,348

INSTITUTO MUNICIPAL DE VIVIENDA DE DURANGO (a)
Estado Analítico del Ejercicio del Presupuesto de Egresos Detallado - LDF
Clasificación Funcional (Finalidad y Función)
Del 1 de Enero al 31 de Diciembre de 2023 (b)
(PESOS)

Concepto (c)	Egresos					Subejercicio (e)
	Aprobado (d)	Ampliaciones/ (Reducciones)	Modificado	Devengado	Pagado	
I. Gasto No Etiquetado (I=A+B+C+D)	7,995,833	13,920,000	21,915,833	16,420,294	9,866,575	5,495,539
A. Gobierno (A=a1+a2+a3+a4+a5+a6+a7+a8)	0	0	0	0	0	0
a1) Legislación			0			0
a2) Justicia			0			0
a3) Coordinación de la Política de Gobierno			0			0
a4) Relaciones Exteriores			0			0
a5) Asuntos Financieros y Hacendarios			0			0
a6) Seguridad Nacional			0			0
a7) Asuntos de Orden Público y de Seguridad Interior			0			0
a8) Otros Servicios Generales			0			0
B. Desarrollo Social (B=b1+b2+b3+b4+b5+b6+b7)	7,995,833	13,920,000	21,915,833	16,420,294	9,866,575	5,495,539
b1) Protección Ambiental			0			0
b2) Vivienda y Servicios a la Comunidad	7,995,833	13,920,000	21,915,833	16,420,294	9,866,575	5,495,539
b3) Salud			0			0
b4) Recreación, Cultura y Otras Manifestaciones Sociales			0			0
b5) Educación			0			0
b6) Protección Social			0			0
b7) Otros Asuntos Sociales			0			0
C. Desarrollo Económico (C=c1+c2+c3+c4+c5+c6+c7+c8+c9)	0	0	0	0	0	0
c1) Asuntos Económicos, Comerciales y Laborales en General			0			0
c2) Agropecuaria, Silvicultura, Pesca y Caza			0			0
c3) Combustibles y Energía			0			0
c4) Minería, Manufacturas y Construcción			0			0
c5) Transporte			0			0
c6) Comunicaciones			0			0
c7) Turismo			0			0
c8) Ciencia, Tecnología e Innovación			0			0

INSTITUTO MUNICIPAL DE VIVIENDA DE DURANGO (a)
Estado Analítico del Ejercicio del Presupuesto de Egresos Detallado - LDF
Clasificación Funcional (Finalidad y Función)
Del 1 de Enero al 31 de Diciembre de 2023 (b)
(PESOS)

Concepto (c)	Egresos					Subejercicio (e)
	Aprobado (d)	Ampliaciones/ (Reducciones)	Modificado	Devengado	Pagado	
c9) Otras Industrias y Otros Asuntos Económicos			0			0
D. Otras No Clasificadas en Funciones Anteriores (D=d1+d2+d3+d4)	0	0	0	0	0	0
d1) Transacciones de la Deuda Publica / Costo Financiero de la Deuda			0			0
d2) Transferencias, Participaciones y Aportaciones Entre Diferentes Niveles y Ordenes de Gobierno			0			0
d3) Saneamiento del Sistema Financiero			0			0
d4) Adeudos de Ejercicios Fiscales Anteriores			0			0
II. Gasto Etiquetado (II=A+B+C+D)	41,451,500	8,896,258	50,347,758	34,546,949	29,190,975	15,800,809
A. Gobierno (A=a1+a2+a3+a4+a5+a6+a7+a8)	0	0	0	0	0	0
a1) Legislación			0			0
a2) Justicia			0			0
a3) Coordinación de la Política de Gobierno			0			0
a4) Relaciones Exteriores			0			0
a5) Asuntos Financieros y Hacendarios			0			0
a6) Seguridad Nacional			0			0
a7) Asuntos de Orden Público y de Seguridad Interior			0			0
a8) Otros Servicios Generales			0			0
B. Desarrollo Social (B=b1+b2+b3+b4+b5+b6+b7)	41,451,500	8,896,258	50,347,758	34,546,949	29,190,975	15,800,809
b1) Protección Ambiental			0			0
b2) Vivienda y Servicios a la Comunidad	41,451,500	8,896,258	50,347,758	34,546,949	29,190,975	15,800,809
b3) Salud			0			0
b4) Recreación, Cultura y Otras Manifestaciones Sociales			0			0
b5) Educación			0			0
b6) Protección Social			0			0
b7) Otros Asuntos Sociales			0			0
C. Desarrollo Económico (C=c1+c2+c3+c4+c5+c6+c7+c8+c9)	0	0	0	0	0	0
c1) Asuntos Económicos, Comerciales y Laborales en General			0			0

INSTITUTO MUNICIPAL DE VIVIENDA DE DURANGO (a)
Estado Analítico del Ejercicio del Presupuesto de Egresos Detallado - LDF
Clasificación Funcional (Finalidad y Función)
Del 1 de Enero al 31 de Diciembre de 2023 (b)
(PESOS)

Concepto (c)	Egresos				Subejercicio (e)	
	Aprobado (d)	Ampliaciones/ (Reducciones)	Modificado	Devengado		Pagado
c2) Agropecuaria, Silvicultura, Pesca y Caza			0			0
c3) Combustibles y Energía			0			0
c4) Minería, Manufacturas y Construcción			0			0
c5) Transporte			0			0
c6) Comunicaciones			0			0
c7) Turismo			0			0
c8) Ciencia, Tecnología e Innovación			0			0
c9) Otras Industrias y Otros Asuntos Económicos			0			0

INSTITUTO MUNICIPAL DE VIVIENDA DE DURANGO (a)
Estado Analítico del Ejercicio del Presupuesto de Egresos Detallado - LDF
Clasificación Funcional (Finalidad y Función)
Del 1 de Enero al 31 de Diciembre de 2023 (b)
(PESOS)

Concepto (c)	Egresos					Subejercicio (e)
	Aprobado (d)	Ampliaciones/ (Reducciones)	Modificado	Devengado	Pagado	
D. Otras No Clasificadas en Funciones Anteriores (D=d1+d2+d3+d4)	0	0	0	0	0	0
d1) Transacciones de la Deuda Publica / Costo Financiero de la Deuda			0			0
d2) Transferencias, Participaciones y Aportaciones Entre Diferentes Niveles y Ordenes de Gobierno			0			0
d3) Saneamiento del Sistema Financiero			0			0
d4) Adeudos de Ejercicios Fiscales Anteriores			0			0
III. Total de Egresos (III = I + II)	49,447,333	22,816,258	72,263,591	50,967,243	39,057,550	21,296,348

INSTITUTO MUNICIPAL DE VIVIENDA DE DURANGO (a)
Estado Analítico del Ejercicio del Presupuesto de Egresos Detallado - LDF
Clasificación de Servicios Personales por Categoría
Del 1 de Enero al 31 de Diciembre de 2023 (b)
(PESOS)

Concepto (c)	Egresos					Subejercicio (e)
	Aprobado (d)	Ampliaciones/ (Reducciones)	Modificado	Devengado	Pagado	
I. Gasto No Etiquetado (I=A+B+C+D+E+F)	4,765,550	345,001	5,110,551	222,435	222,435	4,888,116
A. Personal Administrativo y de Servicio Público	4,765,550	345,001	5,110,551	222,435	222,435	4,888,116
B. Magisterio			0			0
C. Servicios de Salud (C=c1+c2)	0	0	0	0	0	0
c1) Personal Administrativo			0			0
c2) Personal Médico, Paramédico y afin			0			0
D. Seguridad Pública			0			0
E. Gastos asociados a la implementación de nuevas leyes federales o reformas a las mismas (E = e1 + e2)	0	0	0	0	0	0
e1) Nombre del Programa o Ley 1			0			0
e2) Nombre del Programa o Ley 2			0			0
F. Sentencias laborales definitivas			0			0
II. Gasto Etiquetado (II=A+B+C+D+E+F)	6,386,442	5,849,858	12,236,300	11,390,431	11,390,431	845,869
A. Personal Administrativo y de Servicio Público	6,386,442	5,849,858	12,236,300	11,390,431	11,390,431	845,869
B. Magisterio			0			0
C. Servicios de Salud (C=c1+c2)	0	0	0	0	0	0
c1) Personal Administrativo			0			0
c2) Personal Médico, Paramédico y afin			0			0
D. Seguridad Pública			0			0
E. Gastos asociados a la implementación de nuevas leyes federales o reformas a las mismas (E = e1 + e2)	0	0	0	0	0	0
e1) Nombre del Programa o Ley 1			0			0
e2) Nombre del Programa o Ley 2			0			0
F. Sentencias laborales definitivas			0			0
III. Total del Gasto en Servicios Personales (III = I + II)	11,151,992	6,194,858	17,346,850	11,612,865	11,612,865	5,733,985

NOMBRE DEL ENTE PÚBLICO (a)
Guía de Cumplimiento de la Ley de Disciplina Financiera de las Entidades Federativas y Municipios
Del 1 de enero al 31 de diciembre de 20XN (b)

Indicadores de Observancia (c)	Implementación		Resultado		Fundamento (h)	Comentarios (i)
	SI	NO	Monto o valor (f)	Unidad (pesos/porcentaje) (g)		
	Mecanismo de Verificación (d)	Fecha estimada de cumplimiento (e)				
INDICADORES PRESUPUESTARIOS						
A. INDICADORES CUANTITATIVOS						
1 Balance Presupuestario Sostenible (j)						
a. Propuesto	Iniciativa de Ley de Ingresos y Proyecto de Presupuesto de Egresos			pesos	Art. 6 y 19 de la LDF	
b. Estimada/Aprobado	Ley de Ingresos y Presupuesto de Egresos			pesos	Art. 6 y 19 de la LDF	
c. Devengado	Cuenta Pública / Formato 4 LDF			pesos	Art. 6 y 19 de la LDF	
2 Balance Presupuestario de Recursos Disponibles Sostenible (k)						
a. Propuesto	Iniciativa de Ley de Ingresos y Proyecto de Presupuesto de Egresos			pesos	Art. 6 y 19 de la LDF	
b. Estimada/Aprobado	Ley de Ingresos y Presupuesto de Egresos			pesos	Art. 6 y 19 de la LDF	
c. Devengado	Cuenta Pública / Formato 4 LDF			pesos	Art. 6 y 19 de la LDF	
3 Financiamiento Neto dentro del Techo de Financiamiento Neto (l)						
a. Propuesto	Iniciativa de Ley de Ingresos			pesos	Art. 6, 19 y 46 de la LDF	
b. Estimada	Ley de Ingresos			pesos	Art. 6, 19 y 46 de la LDF	
c. Devengado	Cuenta Pública / Formato 4 LDF			pesos	Art. 6, 19 y 46 de la LDF	
4 Recursos destinados a la atención de desastres naturales						
a. Asignación al fideicomiso para desastres naturales (m)						
a.1 Aprobado	Reporte Trim. Formato 6 a)			pesos	Art. 9 de la LDF	
a.2 Pagado	Cuenta Pública / Formato 6 a)			pesos	Art. 9 de la LDF	
b. Aportación promedio realizada por la Entidad Federativa durante los 5 ejercicios previos, para infraestructura dañada por desastres naturales (n)	Autorizaciones de recursos aprobados por el FONDEN			pesos	Art. 9 de la LDF	
c. Saldo del fideicomiso para desastres naturales (o)	Cuenta Pública / Auxiliar de Cuentas			pesos	Art. 9 de la LDF	
d. Costo promedio de los últimos 5 ejercicios de la reconstrucción de infraestructura dañada por desastres naturales (p)	Autorizaciones de recursos aprobados por el FONDEN			pesos	Art. 9 de la LDF	
5 Techo para servicios personales (q)						
a. Asignación en el Presupuesto de Egresos	Reporte Trim. Formato 6 d)			pesos	Art. 10 y 21 de la LDF	
b. Devengado	Reporte Trim. Formato 6 d)			pesos	Art. 13 fracc. V y 21 de la LDF	
6 Previsiones de gasto para compromisos de pago derivados de APPs (r)						
a. Asignación en el Presupuesto de Egresos	Presupuesto de Egresos			pesos	Art. 11 y 21 de la LDF	

NOMBRE DEL ENTE PÚBLICO (a)
Guía de Cumplimiento de la Ley de Disciplina Financiera de las Entidades Federativas y Municipios
Del 1 de enero al 31 de diciembre de 20XX (b)

Indicadores de Observancia (c)	Implementación		Resultado		Fundamento (h)	Comentarios (i)
	SI	NO	Monto o valor (f)	Unidad (pesos/porcentaje) (g)		
	Mecanismo de Verificación (d)	Fecha estimada de cumplimiento (e)				
INDICADORES PRESUPUESTARIOS						
7 Techo de ADEFAS para el ejercicio fiscal (s)						
a. <i>Propuesto</i>	Proyecto de Presupuesto de Egresos			pesos	Art. 12 y 20 de la LDF	
b. <i>Aprobado</i>	Reporte Trim. Formato 6 a)			pesos	Art. 12 y 20 de la LDF	
c. <i>Devengado</i>	Cuenta Pública / Formato 6 a)			pesos	Art. 12 y 20 de la LDF	
B. INDICADORES CUALITATIVOS						
1 Iniciativa de Ley de Ingresos y Proyecto de Presupuesto de Egresos						
a. <i>Objetivos anuales, estrategias y metas para el ejercicio fiscal (t)</i>	Iniciativa de Ley de Ingresos y Proyecto de Presupuesto de Egresos				Art. 5 y 18 de la LDF	
b. <i>Proyecciones de ejercicios posteriores (u)</i>	Iniciativa de Ley de Ingresos y Proyecto de Presupuesto de Egresos / Formatos 7 a) y b)				Art. 5 y 18 de la LDF	
c. <i>Descripción de riesgos relevantes y propuestas de acción para enfrentarlos (v)</i>	Iniciativa de Ley de Ingresos y Proyecto de Presupuesto de Egresos				Art. 5 y 18 de la LDF	
d. <i>Resultados de ejercicios fiscales anteriores y el ejercicio fiscal en cuestión (w)</i>	Iniciativa de Ley de Ingresos y Proyecto de Presupuesto de Egresos / Formatos 7 c) y d)				Art. 5 y 18 de la LDF	
e. <i>Estudio actuarial de las pensiones de sus trabajadores (x)</i>	Proyecto de Presupuesto de Egresos / Formato 8				Art. 5 y 18 de la LDF	
2 Balance Presupuestario de Recursos Disponibles, en caso de ser negativo						
a. <i>Razones excepcionales que justifican el Balance Presupuestario de Recursos Disponibles negativo (y)</i>	Iniciativa de Ley de Ingresos o Proyecto de Presupuesto de Egresos				Art. 6 y 19 de la LDF	
b. <i>Fuente de recursos para cubrir el Balance Presupuestario de Recursos Disponibles negativo (z)</i>	Iniciativa de Ley de Ingresos o Proyecto de Presupuesto de Egresos				Art. 6 y 19 de la LDF	
c. <i>Número de ejercicios fiscales y acciones necesarias para cubrir el Balance Presupuestario de Recursos Disponibles negativo (aa)</i>	Iniciativa de Ley de Ingresos o Proyecto de Presupuesto de Egresos				Art. 6 y 19 de la LDF	
d. <i>Informes Trimestrales sobre el avance de las acciones para recuperar el Balance Presupuestario de Recursos Disponibles (bb)</i>	Reporte Trim. y Cuenta Pública				Art. 6 y 19 de la LDF	
3 Gastos Personales						
a. <i>Remuneraciones de los servidores públicos (cc)</i>	Proyecto de Presupuesto				Art. 10 y 21 de la LDF	
b. <i>Previsiones salariales y económicas para cubrir incrementos salariales, creación de plazas y otros (dd)</i>	Proyecto de Presupuesto				Art. 10 y 21 de la LDF	
INDICADORES DEL EJERCICIO PRESUPUESTARIO						

NOMBRE DEL ENTE PÚBLICO (a)
Guía de Cumplimiento de la Ley de Disciplina Financiera de las Entidades Federativas y Municipios
Del 1 de enero al 31 de diciembre de 20XN (b)

Indicadores de Observancia (c)	Implementación		Resultado		Fundamento (h)	Comentarios (i)
	SI	NO	Monto o valor (f)	Unidad (pesos/porcentaje) (g)		
	Mecanismo de Verificación (d)	Fecha estimada de cumplimiento (e)				
INDICADORES PRESUPUESTARIOS						
A. INDICADORES CUANTITATIVOS						
1 Ingresos Excedentes derivados de Ingresos de Libre Disposición						
a. <i>Monto de Ingresos Excedentes derivados de ILD (ee)</i>	Cuenta Pública / Formato 5			pesos	Art. 14 y 21 de la LDF	
b. <i>Monto de Ingresos Excedentes derivados de ILD destinados al fin del A.14, fracción I de la LDF (ff)</i>	Cuenta Pública			pesos	Art. 14 y 21 de la LDF	
c. <i>Monto de Ingresos Excedentes derivados de ILD destinados al fin del A.14, fracción II, a) de la LDF (gg)</i>	Cuenta Pública			pesos	Art. 14 y 21 de la LDF	
d. <i>Monto de Ingresos Excedentes derivados de ILD destinados al fin del A.14, fracción II, b) de la LDF (hh)</i>	Cuenta Pública			pesos	Art. 14 y 21 de la LDF	
e. <i>Monto de Ingresos Excedentes derivados de ILD destinados al fin del artículo noveno transitorio de la LDF (ii)</i>				pesos	Art. Noveno Transitorio de la LDF	
f. <i>Monto de Ingresos Excedentes derivados de ILD destinados al fin señalado por el Artículo 14, párrafo segundo y en el artículo 21 y Noveno Transitorio de la LDF (jj)</i>				pesos	Art. 14 y 21 de la LDF	
g. <i>Monto de Ingresos Excedentes derivados de ILD en un nivel de endeudamiento sostenible de acuerdo al Sistema de Alertas hasta por el 5% de los recursos para cubrir el Gasto Corriente (kk)</i>				pesos	Art. 14 y 21 de la LDF	
B. INDICADORES CUALITATIVOS						
1 Análisis Costo-Beneficio para programas o proyectos de inversión mayores a 10 millones de UDIS (jj)	Página de internet de la Secretaría de Finanzas o Tesorería Municipal				Art. 13 frac. III y 21 de la LDF	
2 Análisis de conveniencia y análisis de transferencia de riesgos de los proyectos APPs (kk)	Página de internet de la Secretaría de Finanzas o Tesorería Municipal				Art. 13 frac. III y 21 de la LDF	
3 Identificación de población objetivo, destino y temporalidad de subsidios (ll)	Página de internet de la Secretaría de Finanzas o Tesorería Municipal				Art. 13 frac. VII y 21 de la LDF	
INDICADORES DE DEUDA PÚBLICA						
A. INDICADORES CUANTITATIVOS						
1 Obligaciones a Corto Plazo						
a. <i>Límite de Obligaciones a Corto Plazo (mm)</i>				pesos	Art. 30 frac. I de la LDF	
b. <i>Obligaciones a Corto Plazo (nn)</i>				pesos	Art. 30 frac. I de la LDF	