


MUNICIPIO DE DURANGO



MUNICIPIO DE
DURANGO



CUENTA PÚBLICA EJERCICIO FISCAL 2021

TOMO IV (2/2)

Cuenta Pública

- Contenido -

Información Contable

- ❖ Estado de Actividades
- ❖ Estado de Situación Financiera
- ❖ Estado de Cambios en la Situación Financiera
- ❖ Estado Analítico del Activo
- ❖ Estado Analítico de la Deuda y Otros Pasivos
- ❖ Estado de Variación en la Hacienda Pública
- ❖ Estado de Flujos de Efectivo
- ❖ Informe Pasivos Contingentes
- ❖ Notas a los Estados Financieros

Información Presupuestaria

- ❖ Estado Analítico de Ingresos
- ❖ Estado Analítico del Ejercicio del Presupuesto de Egresos por Clasificación Administrativa
- ❖ Estado Analítico del Ejercicio del Presupuesto de Egresos Por Clasificación Económica (por Tipo de Gasto)
- ❖ Estado Analítico del Ejercicio del Presupuesto de Egresos Por Clasificación por Objeto del Gasto (Capítulo y Concepto)
- ❖ Estado Analítico del Ejercicio del Presupuesto de Egresos Por Clasificación Funcional (Finalidad y Función)
- ❖ Endeudamiento neto
- ❖ Intereses de la deuda
- ❖ Indicadores de postura fiscal

Información Programática

- ❖ Gasto por categoría programática
- ❖ Programas y proyectos de inversión
- ❖ Indicadores de Resultados

Anexos

- ❖ Relación de Bienes Muebles que componen el Patrimonio
- ❖ Relación de Bienes Inmuebles que componen el Patrimonio
- ❖ Conciliación entre los Ingresos Presupuestarios y Contables
- ❖ Conciliación entre los Egresos Presupuestarios y Contables
- ❖ Conciliaciones Bancarias
- ❖ Arqueo de Caja
- ❖ Ayudas y Subsidios

Formatos de Ley de Disciplina Financiera

Formato 1 Estado de Situación Financiera Detallado - LDF

Formato 2 Informe Analítico de la Deuda y Otros Pasivos - LDF

Formato 3 Informe Analítico de obligaciones diferentes de financiamientos - LDF

Formato 4 Balance Presupuestario - LDF

Formato 5 Estado Analítico de Ingresos Detallado – LDF

Formato 6 Estado Analítico del Ejercicio del Presupuesto de Egresos Detallado- LDF :

- a) Clasificación por Objeto del Gasto
- b) Clasificación Administrativa
- c) Clasificación Funcional
- d) Clasificación de Servicios Personales por Categoría

ANEXO 3 Guía de cumplimiento de la Ley de Disciplina Financiera de las Entidades Federativas y los Municipios

IMPLAN
Instituto Municipal de Planeación



Información Contable



**CUENTA PÚBLICA 2021
ESTADO DE ACTIVIDADES
DEL 1o. DE ENERO AL 31 DE DICIEMBRE DE 2021 Y 2020
(PESOS)**

INSTITUTO MUNICIPAL DE PLANEACION DE DURANGO

CONCEPTO	2021	2020	CONCEPTO	2021	2020
INGRESOS Y OTROS BENEFICIOS			GASTOS Y OTRAS PÉRDIDAS		
Ingresos de la Gestión	16,030.42	12,690.66	Gastos de Funcionamiento	6,394,752.96	5,363,667.04
Impuestos	0.00	0.00	Servicios Personales	4,251,251.92	4,121,080.05
Cuotas y Aportaciones de Seguridad Social	0.00	0.00	Materiales y Suministros	714,094.91	580,788.29
Contribuciones de Mejoras	0.00	0.00	Servicios Generales	1,429,406.13	661,798.70
Derechos	0.00	0.00	Transferencia, Asignaciones, Subsidios y Otras Ayudas	0.00	0.00
Productos de Tipo Corriente	16,030.42	12,690.66	Transferencias Internas y Asignaciones al Sector Público	0.00	0.00
Aprovechamientos	0.00	0.00	Transferencias al Resto del Sector Público	0.00	0.00
Ingresos por Venta de Bienes y Servicios	0.00	0.00	Subsidios y Subvenciones	0.00	0.00
Ingresos no Comprendidos en las Fracciones de la Ley de Ingresos Causados en Ejercicios Fiscales Anteriores Pendientes de Liquidación o Pago	0.00	0.00	Ayudas Sociales	0.00	0.00
Participaciones, Aportaciones, Transferencias, Asignaciones, Subsidios y Otras Ayudas	7,589,028.78	7,652,937.64	Pensiones y Jubilaciones	0.00	0.00
Participaciones y Aportaciones	0.00	0.00	Transferencias a Fideicomisos, Mandatos y Contratos Análogos	0.00	0.00
Transferencias, Asignaciones, Subsidios y Otras Ayudas	7,589,028.78	7,652,937.64	Transferencias a la Seguridad Social	0.00	0.00
Otros Ingresos y Beneficios	0.00	0.00	Donativos	0.00	0.00
Ingresos Financieros	0.00	0.00	Transferencias al Exterior	0.00	0.00
Incremento por Variación de Inventarios	0.00	0.00	Participaciones y Aportaciones	0.00	0.00
Disminución del Exceso de Estimaciones por Pérdida o Deterioro u Obsolescencia	0.00	0.00	Participaciones	0.00	0.00
Disminución del Exceso de Provisiones	0.00	0.00	Aportaciones	0.00	0.00
Otros Ingresos y Beneficios Varios	0.00	0.00	Convenios	0.00	0.00
Total de Ingresos y Otros Beneficios	7,605,059.20	7,665,628.30	Intereses, Comisiones y Otros Gastos de la Deuda Pública	0.00	0.00
			Intereses de la Deuda Pública	0.00	0.00
			Comisiones de la Deuda Pública	0.00	0.00
			Gastos de la Deuda Pública	0.00	0.00
			Costo por Coberturas	0.00	0.00
			Apoyos Financieros	0.00	0.00
			Otros Gastos y Pérdidas Extraordinarias	43,076.19	53,078.90
			Estimaciones, Depreciaciones, Deterioros, Obsolescencia y Amortizaciones	43,076.19	53,078.90
			Provisiones	0.00	0.00
			Disminución de Inventarios	0.00	0.00
			Aumento por Insuficiencia de Estimaciones por Pérdida o Deterioro y Obsolescencia	0.00	0.00
			Aumento por Insuficiencia de Provisiones	0.00	0.00
			Otros Gastos	0.00	0.00
			Inversión Pública	0.00	0.00
			Inversión Pública no Capitalizable	0.00	0.00
			Total de Gastos y Otras Pérdidas	6,437,829.15	5,416,745.94
			Resultados del Ejercicio (Ahorro/Desahorro)	1,167,230.05	2,248,882.36


L.C. ELIZABETH GALINDO CHÁVEZ
CONTADOR GENERAL


ING. HERIBERTO VILLARREAL FLORES
DIRECTOR GENERAL

**CUENTA PÚBLICA 2021
ESTADO DE SITUACIÓN FINANCIERA
DEL 1o. DE ENERO AL 31 DE DICIEMBRE DE 2021 Y 2020
(PESOS)**

INSTITUTO MUNICIPAL DE PLANEACION DE DURANGO

CONCEPTO	2021	2020	CONCEPTO	2021	2020
ACTIVO			PASIVO		
Activo Circulante			Pasivo Circulante		
Efectivo y Equivalentes	6,141,292.89	4,947,468.06	Cuentas por Pagar a Corto Plazo	12,465.92	16,943.33
Derechos a Recibir Efectivo o Equivalentes	6,817.01	7,753.01	Documentos por Pagar a Corto Plazo	0.00	0.00
Derechos a Recibir Bienes o Servicios	0.00	0.00	Porción a Corto Plazo de la Deuda Pública a Largo Plazo	0.00	0.00
Inventarios	0.00	0.00	Títulos y Valores a Corto Plazo	0.00	0.00
Almacenes	0.00	0.00	Pasivos Diferidos a Corto Plazo	0.00	0.00
Estimación por Pérdida o Deterioro de Activos Circulantes	0.00	0.00	Fondos y Bienes de Terceros en Garantía y/o Administración a Corto Plazo	0.00	0.00
Otros Activos Circulantes	0.00	0.00	Provisiones a Corto Plazo	0.00	0.00
Total de Activos Circulantes	6,148,109.90	4,955,221.07	Otros Pasivos a Corto Plazo	0.00	0.00
Activo No Circulante			Total de Pasivos Circulantes	12,465.92	16,943.33
Inversiones Financieras a Largo Plazo	0.00	0.00	Pasivo No Circulante		
Derechos a Recibir Efectivo o Equivalentes a Largo Plazo	0.00	0.00	Cuentas por Pagar a Largo Plazo	0.00	0.00
Bienes Inmuebles, Infraestructura y Construcciones en Proceso	0.00	0.00	Documentos por Pagar a Largo Plazo	0.00	0.00
Bienes Muebles	342,101.57	329,161.57	Deuda Pública a Largo Plazo	0.00	0.00
Activos Intangibles	0.00	0.00	Pasivos Diferidos a Largo Plazo	0.00	0.00
Depreciación, Deterioro y Amortización Acumulada de Bienes	-298,286.23	-255,210.04	Fondos y Bienes de Terceros en Garantía y/o en Administración a Largo Plazo	0.00	0.00
Activos Diferidos	0.00	0.00	Provisiones a Largo Plazo	0.00	0.00
Estimación por Pérdida o Deterioro de Activos no Circulantes	0.00	0.00	Total de Pasivos No Circulantes	0.00	0.00
Otros Activos no Circulantes	0.00	0.00	Total del Pasivo	12,465.92	16,943.33
Total de Activos No Circulantes	43,815.34	73,951.53	HACIENDA PÚBLICA/PATRIMONIO		
Total del Activo	6,191,925.24	5,029,172.60	Hacienda Pública/Patrimonio Contribuido	0.00	0.00
			Aportaciones	0.00	0.00
			Donaciones de Capital	0.00	0.00
			Actualización de la Hacienda Pública / Patrimonio	0.00	0.00
			Hacienda Pública/Patrimonio Generado	6,179,459.32	5,012,229.27
			Resultados del Ejercicio (Ahorro/Desahorro)	1,167,230.05	2,248,882.36
			Resultados de Ejercicios Anteriores	6,294,047.46	4,045,165.10
			Revalúos	0.00	0.00
			Reservas	0.00	0.00
			Rectificaciones de Resultados de Ejercicios Anteriores	-1,281,818.19	-1,281,818.19
			Exceso o Insuficiencia en la Actualización de la Hacienda Pública/Patrimonio	0.00	0.00
			Resultado por Posición Monetaria	0.00	0.00
			Resultado por Tenencia de Activos no Monetarios	0.00	0.00
			Total Hacienda Pública/ Patrimonio	6,179,459.32	5,012,229.27
			Total del Pasivo y Hacienda Pública/Patrimonio	6,191,925.24	5,029,172.60

L.C. ELIZABETH GALINDO CHÁVEZ
CONTADOR GENERAL

ING. HERIBERTO VILLARREAL FLORES
DIRECTOR GENERAL

CUENTA PÚBLICA 2021
ESTADO DE CAMBIOS EN LA SITUACIÓN FINANCIERA
DEL 1o. DE ENERO AL 31 DE DICIEMBRE DE 2021 Y 2020
(PESOS)

INSTITUTO MUNICIPAL DE PLANEACION DE DURANGO

CONCEPTO	Origen	Aplicación	CONCEPTO	Origen	Aplicación
ACTIVO	44,012.19	1,206,764.83	PASIVO	0.00	4,477.41
Activo Circulante	936.00	1,193,824.83	Pasivo Circulante	0.00	4,477.41
Efectivo y Equivalentes	0.00	1,193,824.83	Cuentas por Pagar a Corto Plazo	0.00	4,477.41
Derechos a Recibir Efectivo o Equivalentes	936.00	0.00	Documentos por Pagar a Corto Plazo	0.00	0.00
Derechos a Recibir Bienes o Servicios	0.00	0.00	Porción a Corto Plazo de la Deuda Pública a Largo Plazo	0.00	0.00
Inventarios	0.00	0.00	Títulos y Valores a Corto Plazo	0.00	0.00
Almacenes	0.00	0.00	Pasivos Diferidos a Corto Plazo	0.00	0.00
Estimación por Pérdida o Deterioro de Activos Circulantes	0.00	0.00	Fondos y Bienes de Terceros en Garantía y/o Administración a Corto Plazo	0.00	0.00
Otros Activos Circulantes	0.00	0.00	Provisiones a Corto Plazo	0.00	0.00
Activo No Circulante	43,076.19	12,940.00	Otros Pasivos a Corto Plazo	0.00	0.00
Inversiones Financieras a Largo Plazo	0.00	0.00	Pasivo No Circulante	0.00	0.00
Derechos a Recibir Efectivo o Equivalentes a Largo Plazo	0.00	0.00	Cuentas por Pagar a Largo Plazo	0.00	0.00
Bienes Inmuebles, Infraestructura y Construcciones en Proceso	0.00	0.00	Documentos por Pagar a Largo Plazo	0.00	0.00
Bienes Muebles	0.00	12,940.00	Deuda Pública a Largo Plazo	0.00	0.00
Activos Intangibles	0.00	0.00	Pasivos Diferidos a Largo Plazo	0.00	0.00
Depreciación, Deterioro y Amortización Acumulada de Bienes	43,076.19	0.00	Fondos y Bienes de Terceros en Garantía y/o en Administración a Largo Plazo	0.00	0.00
Activos Diferidos	0.00	0.00	Provisiones a Largo Plazo	0.00	0.00
Estimación por Pérdida o Deterioro de Activos no Circulantes	0.00	0.00	HACIENDA PÚBLICA/ PATRIMONIO	2,248,882.36	1,081,652.31
Otros Activos no Circulantes	0.00	0.00	Hacienda Pública/Patrimonio Contribuido	0.00	0.00
			Aportaciones	0.00	0.00
			Donaciones de Capital	0.00	0.00
			Actualización de la Hacienda Pública / Patrimonio	0.00	0.00
			Hacienda Pública/Patrimonio Generado	2,248,882.36	1,081,652.31
			Resultados del Ejercicio (Ahorro/Desahorro)	0.00	1,081,652.31
			Resultados de Ejercicios Anteriores	2,248,882.36	0.00
			Revalúos	0.00	0.00
			Reservas	0.00	0.00
			Rectificaciones de Resultados de Ejercicios Anteriores	0.00	0.00
			Exceso o Insuficiencia en la Actualización de la Hacienda Pública/Patrimonio	0.00	0.00
			Resultado por Posición Monetaria	0.00	0.00
			Resultado por Tenencia de Activos no Monetarios	0.00	0.00


L.C. ELIZABETH GALINDO CHÁVEZ
CONTADOR GENERAL


ING. HERIBERTO VILLARREAL FLORES
DIRECTOR GENERAL

CUENTA PÚBLICA 2021
ESTADO ANALÍTICO DEL ACTIVO
DEL 1o. DE ENERO AL 31 DE DICIEMBRE DE 2021 Y 2020
(PESOS)

INSTITUTO MUNICIPAL DE PLANEACION DE DURANGO

CONCEPTO	Saldo Inicial	Cargos del Periodo	Abonos del Periodo	Saldo Final	Variación del Periodo
ACTIVO	5,029,172.60	15,388,077.47	14,225,324.83	6,191,925.24	1,162,752.64
Activo Circulante	4,955,221.07	15,375,137.47	14,182,248.64	6,148,109.90	1,192,888.83
Efectivo y Equivalentes	4,947,468.06	4,099,859.25	2,906,034.42	6,141,292.89	1,193,824.83
Derechos a Recibir Efectivo o Equivalentes	7,753.01	11,275,278.22	11,276,214.22	6,817.01	-936.00
Derechos a Recibir Bienes o Servicios	0.00	0.00	0.00	0.00	0.00
Inventarios	0.00	0.00	0.00	0.00	0.00
Almacenes	0.00	0.00	0.00	0.00	0.00
Estimación por Pérdida o Deterioro de Activos Circulantes	0.00	0.00	0.00	0.00	0.00
Otros Activos Circulantes	0.00	0.00	0.00	0.00	0.00
Activo No Circulante	73,951.53	12,940.00	43,076.19	43,815.34	-30,136.19
Inversiones Financieras a Largo Plazo	0.00	0.00	0.00	0.00	0.00
Derechos a Recibir Efectivo o Equivalentes a Largo Plazo	0.00	0.00	0.00	0.00	0.00
Bienes Inmuebles, Infraestructura y Construcciones en Proceso	0.00	0.00	0.00	0.00	0.00
Bienes Muebles	329,161.57	12,940.00	0.00	342,101.57	12,940.00
Activos Intangibles	0.00	0.00	0.00	0.00	0.00
Depreciación, Deterioro y Amortización Acumulada de Bienes	-255,210.04	0.00	43,076.19	-298,286.23	-43,076.19
Activos Diferidos	0.00	0.00	0.00	0.00	0.00
Estimación por Pérdida o Deterioro de Activos no Circulantes	0.00	0.00	0.00	0.00	0.00
Otros Activos no Circulantes	0.00	0.00	0.00	0.00	0.00


L.C. ELIZABETH GALINDO CHÁVEZ
CONTADOR GENERAL


ING. HERIBERTO VILLARREAL FLORES
DIRECTOR GENERAL



OFICIO: IMP-CPL 0021/2022
ASUNTO: EVALUACIÓN DE AVANCES DE LA
ARMONIZACIÓN CONTABLE

C.P. y M.I. MARÍA DE LOURDES MORA SERRANO
AUDITORA SUPERIOR DEL ESTADO DE DURANGO
PRESENTE.-

Por medio del presente le informo que de acuerdo con lo dispuesto en el Título IV de la Ley General de Contabilidad Gubernamental referente al **Reactivo D.2.9 Publica el Estado Analítico de la Deuda y Otros Pasivos, NO APLICA** para el Instituto Municipal de Planeación de Durango (IMPLAN), en virtud de que el artículo 48 en correlación con el 46 de esta Ley, no establece la obligación de que el Sistema de Contabilidad Gubernamental genere informes sobre este punto en mención.

Sin otro particular por el momento, me despido enviándoles un cordial y afectuoso saludo.

ATENTAMENTE

VICTORIA DE DURANGO, DGO., A 31 DE DICIEMBRE DE 2021

ING. HERIBERTO VILLARREAL FLORES
DIRECTOR GENERAL



**INSTITUTO MUNICIPAL
DE PLANEACIÓN DE DURANGO**

**DIRECCIÓN MUNICIPAL DE
ADMINISTRACIÓN Y FINANZAS**

08 FEB. 2022

RECIBIDO

c.c.p.Archivo
HVF/egn

CUENTA PÚBLICA 2021
ESTADO DE VARIACIÓN EN LA HACIENDA PÚBLICA
DEL 1o. DE ENERO AL 31 DE DICIEMBRE DE 2021 Y 2020
(PESOS)

INSTITUTO MUNICIPAL DE PLANEACION DE DURANGO

CONCEPTO	Hacienda Pública/Patrimonio Contribuido	Hacienda Pública/Patrimonio Generado de Ejercicios Anteriores	Hacienda Pública/Patrimonio Generado del Ejercicio	Ajustes por Cambios de Valor	TOTAL
Rectificaciones de Resultados de Ejercicios Anteriores		-1,281,818.19	0.00	0.00	-1,281,818.19
Patrimonio Neto Inicial Ajustado del Ejercicio	0.00			0.00	0.00
Aportaciones	0.00				0.00
Donaciones de Capital	0.00				0.00
Actualización de la Hacienda Pública / Patrimonio	0.00				0.00
Variaciones de la Hacienda Pública/Patrimonio Neto del Ejercicio		4,045,165.10	2,248,882.36	0.00	6,294,047.46
Resultados del Ejercicio (Ahorro/Desahorro)			2,248,882.36		2,248,882.36
Resultados de Ejercicios Anteriores		4,045,165.10			4,045,165.10
Revalúos		0.00		0.00	0.00
Reservas		0.00			0.00
Hacienda Pública/Patrimonio Neto Final del Ejercicio 2020	0.00	2,763,346.91	2,248,882.36	0.00	5,012,229.27
Cambios en la Hacienda Pública/Patrimonio Neto del Ejercicio 2021	0.00			0.00	0.00
Aportaciones	0.00				0.00
Donaciones de Capital	0.00				0.00
Actualización de la Hacienda Pública/Patrimonio	0.00				0.00
Variaciones de la Hacienda Pública/Patrimonio Neto del Ejercicio 2021		2,248,882.36	1,167,230.05	0.00	3,416,112.41
Resultados del Ejercicio (Ahorro/Desahorro)			1,167,230.05		1,167,230.05
Resultados de Ejercicios Anteriores		2,248,882.36			2,248,882.36
Revalúos		0.00		0.00	0.00
Reservas		0.00			0.00
Saldo Neto en la Hacienda Pública/Patrimonio 2021	0.00	5,012,229.27	1,167,230.05	0.00	6,179,459.32


L.C. ELIZABETH GALINDO CHÁVEZ
CONTADOR GENERAL



ING. HERIBERTO VILLARREAL FLORES
DIRECTOR GENERAL

CUENTA PÚBLICA 2021
ESTADO DE FLUJOS DE EFECTIVO
DEL 1o. DE ENERO AL 31 DE DICIEMBRE DE 2021 Y 2020
(PESOS)

INSTITUTO MUNICIPAL DE PLANEACION DE DURANGO

CONCEPTO	2021	2020	CONCEPTO	2021	2020
Flujos de Efectivo de las Actividades de Operación			Flujos de Efectivo de las Actividades de Inversión		
Origen	7,605,059.20	7,665,628.30	Origen	-12,940.00	-8,859.00
Impuestos	0.00	0.00	Bienes Inmuebles, Infraestructura y Construcciones en Proceso	0.00	0.00
Cuotas y Aportaciones de Seguridad Social	0.00	0.00	Bienes Muebles	-12,940.00	-8,859.00
Contribuciones de Mejoras	0.00	0.00	Otros Origenes de Inversión	0.00	0.00
Derechos	0.00	0.00	Aplicación	0.00	0.00
Productos de Tipo Corriente	16,030.42	12,690.66	Bienes Inmuebles, Infraestructura y Construcciones en Proceso	0.00	0.00
Aprovechamientos de Tipo Corriente	0.00	0.00	Bienes Muebles	0.00	0.00
Ingresos por Venta de Bienes y Servicios	0.00	0.00	Otras Aplicaciones de Inversión	0.00	0.00
Ingresos no Comprendidos en las Fracciones de la Ley de Ingresos Causados en Ejercicios Fiscales Anteriores Pendientes de Liquidación o Pago	0.00	0.00	Flujos Netos de Efectivo por Actividades de Inversión	-12,940.00	-8,859.00
Participaciones y Aportaciones	0.00	0.00	Flujo de Efectivo de las Actividades de Financiamiento		
Transferencias, Asignaciones, Subsidios y Otras Ayudas	7,589,028.78	7,652,937.64	Origen	0.00	0.00
Otros Origenes de Operación	0.00	0.00	Endeudamiento Neto	0.00	0.00
Aplicación	6,398,294.37	5,383,962.64	Interno	0.00	0.00
Servicios Personales	4,251,251.92	4,121,080.05	Externo	0.00	0.00
Materiales y Suministros	714,094.91	580,788.29	Otros Origenes de Financiamiento	0.00	0.00
Servicios Generales	1,429,406.13	661,798.70	Aplicación	0.00	0.00
Transferencias Internas y Asignaciones al Sector Público	0.00	0.00	Servicios de la Deuda	0.00	0.00
Transferencias al Resto del Sector Público	0.00	0.00	Interno	0.00	0.00
Subsidios y Subvenciones	0.00	0.00	Externo	0.00	0.00
Ayudas Sociales	0.00	0.00	Otras Aplicaciones de Financiamiento	0.00	0.00
Pensiones y Jubilaciones	0.00	0.00	Flujos netos de Efectivo por Actividades de Financiamiento	0.00	0.00
Transferencias a Fideicomisos, Mandatos y Contratos Análogos	0.00	0.00	Incremento/Disminución Neta en el Efectivo y Equivalentes al Efectivo	1,193,824.83	2,272,806.66
Transferencias a la Seguridad Social	0.00	0.00	Efectivo y Equivalentes al Efectivo al Inicio del Ejercicio	4,947,468.06	2,674,661.40
Donativos	0.00	0.00	Efectivo y Equivalentes al Efectivo al Final del Ejercicio	6,141,292.89	4,947,468.06
Transferencias al Exterior	0.00	0.00			
Participaciones	0.00	0.00			
Aportaciones	0.00	0.00			
Convenios	0.00	0.00			
Otras Aplicaciones de Operación	3,541.41	20,295.60			
Flujos Netos de Efectivo por Actividades de Operación	1,206,764.83	2,281,665.66			


L.C. ELIZABETH GALINDO CHÁVEZ
CONTADOR GENERAL


ING. HERIBERTO VILLARREAL FLORES
DIRECTOR GENERAL



OFICIO: IMP-CPL 0020/2022

ASUNTO: EVALUACIÓN DE AVANCES DE LA
ARMONIZACIÓN CONTABLE

**C.P. y M.I. MARÍA DE LOURDES MORA SERRANO
AUDITORA SUPERIOR DEL ESTADO DE DURANGO
PRESENTE.-**

Por medio del presente le informo que de acuerdo con lo dispuesto en el Título IV de la Ley General de Contabilidad Gubernamental referente al **Reactivo D.2.6 Publica el Informe sobre Pasivos Contingentes, NO APLICA** para el Instituto Municipal de Planeación de Durango (IMPLAN), en virtud de que el artículo 48 en correlación con el 46 de esta Ley, no establece la obligación de que el Sistema de Contabilidad Gubernamental genere informes sobre este punto en mención.

Sin otro particular por el momento, me despido enviándoles un cordial y afectuoso saludo.

ATENTAMENTE

VICTORIA DE DURANGO, DGO., A 31 DE DICIEMBRE DE 2021

**ING. HERIBERTO VILLARREAL FLORES
DIRECTOR GENERAL**



INSTITUTO MUNICIPAL
DE PLANEACIÓN DE DURANGO
DIRECCIÓN MUNICIPAL DE
ADMINISTRACIÓN Y FINANZAS

08 FEB. 2022

RECIBIDO
SUBDIRECCIÓN DE CONTABILIDAD Y
EVALUACIÓN DE LA INFORMACIÓN

c.c.p. Archivo
HVF/egn



INSTITUTO MUNICIPAL DE PLANEACION DE DURANGO

NOTAS A LOS ESTADOS FINANCIEROS

AL 31 DE DICIEMBRE DE 2021

Con el propósito de dar cumplimiento a los artículos 46 y 49 de la Ley General de Contabilidad Gubernamental, los entes públicos deberán acompañar notas a los estados financieros cuyos rubros así lo requieran teniendo presente los postulados de revelación suficiente e importancia relativa con la finalidad, que la información sea de mayor utilidad para los usuarios.

A continuación se presentan los tres tipos de notas que acompañan a los estados, a saber:

- a) Notas de desglose;
- b) Notas de memoria (cuentas de orden), y
- c) Notas de gestión administrativa.

a) NOTAS DE DESGLOSE

I) NOTAS AL ESTADO DE SITUACIÓN FINANCIERA

Activo

• **Efectivo y Equivalentes**

A continuación se relacionan las cuentas que integran el rubro de efectivo y equivalentes:

Concepto	2021	2020
Bancos/Tesorería	6,141,292.89	4,947,468.06
Inversiones Temporales	0.00	0.00
Fondos Temporales	0.00	0.00
Suma	\$ 6,141,292.89	\$ 4,947,468.06

Bancos/Tesorería

Representa el monto de efectivo disponible propiedad de **ENTE/INSTITUTO**, en instituciones bancarias, su importe se integra por:

Banco	Importe
Banco Mercantil del Norte	6,141,292.89
Suma	\$ 6,141,292.89

Inversiones Temporales

Representa el monto de efectivo invertido por **ENTE/INSTITUTO**, la cual se efectúa a plazos que van de inversión a la vista hasta 90

Banco	Importe
Suma	\$ -

Fondos con Afectación Específica

Representan el monto de los fondos con afectación específica que deben financiar determinados gastos o actividades.

Banco	Importe
Suma	\$ -

• **Derechos a recibir Efectivo y Equivalentes y Bienes o Servicios a Recibir**

Concepto	2021	2021
Cuentas por cobrar	0.00	0.00
Deudores Diversos	6,817.01	7,753.01
Otros Derechos	0.00	0.00
Suma	\$ 6,817.01	\$ 7,753.01



INSTITUTO MUNICIPAL DE PLANEACION DE DURANGO

NOTAS A LOS ESTADOS FINANCIEROS

AL 31 DE DICIEMBRE DE 2021

Las Cuentas por Cobrar a Corto Plazo se integran por:

Concepto	2021	2020
Cuentas por cobrar	0.00	0.00
Deudores Diversos	6,817.01	7,753.01
Otros Derechos	0.00	0.00
Suma \$	6,817.01	\$ 7,753.01

Deudores Diversos por Cobrar a Corto Plazo

Representa el monto de los derechos de cobro a favor del ente público por gastos por comprobar del fondo fijo.

• **Bienes Muebles, Inmuebles e Intangibles**

Se integra de la siguiente manera:

Concepto	2021	2020
Mobiliario y Equipo de Administración	333,242.57	329,161.57
Mobiliario y Equipo Educacional	0.00	0.00
Vehículos y Equipo de Transporte	0.00	0.00
Maquinaria, Otros Equipos y Herramientas	8,859.00	0.00
Bienes Muebles	342,101.57	329,161.57
Software	0.00	0.00
Licencias	0.00	0.00
Activos Intangibles	0.00	0.00
Depreciación acumulada de Bienes Muebles	-298,286.23	-255,210.04
Depreciación, Deterioro y Amortización Acumulada	-298,286.23	-255,210.04
Suma	43,815.34	73,951.53

La depreciación se realiza de manera mensual.

DICIEMBRE DEL 2021

DESCRIPCION	FECHA DE ADQUISICION	VALOR DE ADQUISICION	% DE DEPRECIACION ANUAL	DEPRECIACION DEL PERIODO	DEPRECIACION ACUMULABLE	SALDO/VALOR EN LIBROS
EQUIPO DE COMPUTO						
IPAD 3 16GB MD328EA	09/08/2012	11,980.00	30%	0.00	11,980.00	0.00
NOTE-BOOK VOSTRO 3450 V14Ci	09/07/2012	18,780.00	30%	0.00	18,780.00	0.00
NOTE-BOOK DELL INSPIRON 15R 11	09/07/2012	13,875.00	30%	0.00	13,875.00	0.00
20 TABLETS TECH PAD	01/10/2014	38,679.97	30%	0.00	38,679.97	0.00
MULTIFUNCIONAL LASER BROTHER	09/10/2015	4,999.00	30%	0.00	4,999.00	0.00
5 TABLETS JOINET ANDROID	16/10/2015	5,220.00	30%	0.00	5,220.00	0.00
TABLET 7 J13 QUAD JOINET ANDROID	28/10/2016	1,044.00	30%	0.00	1,044.00	0.00
TABLET 7 J13 QUAD JOINET ANDROID	28/10/2016	1,044.00	30%	0.00	1,044.00	0.00
TABLET 7 J13 QUAD JOINET ANDROID	28/10/2016	1,044.00	30%	0.00	1,044.00	0.00
TABLET 7 J13 QUAD JOINET ANDROID	28/10/2016	1,044.00	30%	0.00	1,044.00	0.00
LAP TOP DELL INSPIRON 15-5567	02/02/2017	20,880.00	30%	0.00	20,880.00	0.00
LAP TOP DELL INSPIRON 15-5567	02/02/2017	20,880.00	30%	0.00	20,880.00	0.00
IMPRESORA HP LASERJET ENTERPRISE	16/05/2017	10,500.32	30%	0.00	10,500.32	0.00
VIDEO PROYECTOR BENQ	24/04/2018	10,150.00	30%	0.00	10,150.00	0.00
VIDEO PROYECTOR BENQ	24/04/2018	10,150.00	30%	0.00	10,150.00	0.00
MONITOR TOUCH SCREEN	13/09/2018	22,620.00	30%	565.50	22,054.50	565.50
MINI PC INTEL PC-3364 BLANCA	13/09/2018	5,452.00	30%	136.30	5,315.70	136.30
MINI PC INTEL PC-3364 BLANCA	13/09/2018	5,452.00	30%	136.30	5,315.70	136.30
MINI PC INTEL PC-3364 GRIS	13/09/2018	5,452.00	30%	136.30	5,315.70	136.30
COMPUTADORA PORTATIL	18/10/2018	29,499.00	30%	737.48	28,024.05	1,474.95
PC DELL COREI 7	05/05/2019	33,988.01	30%	849.70	27,190.41	6,797.60
SAMSUNG LTE G975F S10+ 128GB AZUL	17/01/2020	8,859.00	30%	221.48	5,315.40	3,543.60
		281,592.30		2,783.05	268,801.75	12,790.55
MOBILIARIO Y EQUIPO DE OFICINA						
REFRIGERADOR MABE GRAFITO	15/01/2014	2,998.99	10%	24.99	2,374.20	624.79



INSTITUTO MUNICIPAL DE PLANEACION DE DURANGO

NOTAS A LOS ESTADOS FINANCIEROS

AL 31 DE DICIEMBRE DE 2021

SILLAS SECRETARIALES (6)	23/04/2014	4,176.00	10%	34.80	3,201.60	974.40
MINISPLIT MIRAGE 2 TONS FRIO/CALOR	10/06/2015	10,565.28	10%	88.04	6,867.43	3,697.85
ENGARGOLADORA MINI WIRE 130	20/07/2016	3,969.00	10%	33.08	2,149.88	1,819.13
CONJUNTO SECRETARIAL 1	09/02/2017	4,650.00	10%	38.75	2,247.50	2,402.50
CONJUNTO SECRETARIAL 2	09/02/2017	4,650.00	10%	38.75	2,247.50	2,402.50
CONJUNTO SECRETARIAL 3	09/02/2017	4,650.00	10%	38.75	2,247.50	2,402.50
CONJUNTO SECRETARIAL 4	09/02/2017	4,650.00	10%	38.75	2,208.75	2,441.25
CONJUNTO SECRETARIAL 5	09/02/2017	4,650.00	10%	38.75	2,208.75	2,441.25
ENFRIADOR MINI MABE DE AGUA	04/09/2017	2,610.00	10%	21.75	1,109.25	1,500.75
ESCRITORIO	23/04/2021	5,520.00	10%	46.00	368.00	5,152.00
CREDENZA	23/04/2021	7,420.00	10%	61.83	494.67	6,925.33
		60,509.27		504.24	27,725.02	32,784.25
				DEPRECIACION MENSUAL	3,287.29	
SALDO DE BIENES MUEBLES EN SISTEMA		342,101.57				
SALDO DEPRECIACION FINAL EN SISTEMA		298,286.24				

Pasivo

Retenciones por Pagar a Corto Plazo

El importe de esta cuenta esta constituido principalmente por: Retenciones de ISR por Asimilados a Salarios y Honorarios por Servicios Profesionales el cual se liquida oportunamente antes de su vencimiento al mes siguiente.

Hacienda Pública / Patrimonio

Rectificaciones de Resultados de Ejercicios Anteriores

Este saldo se debe a que al cierre del ejercicio 2019 quedaron pendientes de cobro subsidios de 3 meses de dicho año, se provisiona en cuenta por cobrar para el siguiente ejercicio, sin embargo estos comprobantes se cancelan en 2020, por tal motivo se reclasifica.

II) NOTAS AL ESTADO DE ACTIVIDADES

Participaciones, Aportaciones, Convenios, Incentivos Derivados de la Colaboración Fiscal, Fondos Distintos de Aportaciones, Transferencias, Asignaciones, Subsidios y Subvenciones, y Pensiones y Jubilaciones

Ingresos y Otros beneficios

1. El Instituto Municipal de Planeación de Durango (IMPLAN) recibió del Municipio de Durango transferencias bancarias por subsidios correspondientes a \$4,074,996.00 y subsidio de nómina por \$3,514,032.78, total del subsidio al 31 de diciembre \$7,589,028.78

Otros Gastos y Pérdidas extraordinarias

2. Refleja el monto acumulado de las depreciaciones que ascienden a \$43,076.19

III) NOTAS AL ESTADO DE VARIACIÓN EN LA HACIENDA PÚBLICA

En el periodo que se informa el patrimonio generado, procede de la recepción del subsidio mensual del Municipio de Durango.

IV) NOTAS AL ESTADO DE FLUJOS DE EFECTIVO

Efectivo y equivalentes



INSTITUTO MUNICIPAL DE PLANEACION DE DURANGO
NOTAS A LOS ESTADOS FINANCIEROS
AL 31 DE DICIEMBRE DE 2021

1. El análisis de saldo final que figura en la última parte del Estado de Flujo de Efectivo en la cuenta de efectivo y equivalentes es como sigue:

Concepto	2021	2020
BANORTE	6,141,292.89	4,947,468.06
Total de EFECTIVO Y EQUIVALENTES	\$ 6,141,292.89	\$ 4,947,468.06

V) **CONCILIACIÓN ENTRE LOS INGRESOS PRESUPUESTARIOS Y CONTABLES, ASÍ COMO ENTRE LOS EGRESOS PRESUPUESTARIOS Y LOS GASTOS CONTABLES**

Conciliación entre los Ingresos Presupuestarios y Contables
Correspondiente del 01 de enero al 31 de diciembre de 2021

Concepto	Importe
1.-TOTAL DE INGRESOS PRESUPUESTARIOS	7,605,059.20
2. MÁS INGRESOS CONTABLES NO PRESUPUESTARIOS	0.00
3. MENOS INGRESOS PRESUPUESTARIOS NO CONTABLES	0.00
4. TOTAL DE INGRESOS CONTABLES	7,605,059.20

Conciliación entre los Egresos Presupuestarios y los Gastos Contables
Correspondiente del 01 de enero al 31 de diciembre de 2021

1.-TOTAL DE EGRESOS PRESUPUESTARIOS	6,407,692.96
2. MENOS EGRESOS PRESUPUESTARIOS NO CONTABLES	12,940.00
2.1 MATERIAS PRIMAS Y MATERIALES DE PRODUCCIÓN Y COMERCIALIZACIÓN	0.00
2.2 MATERIALES Y SUMINISTROS	0.00
2.3 MOBILIARIO Y EQUIPO DE ADMINISTRACIÓN	12,940.00
2.4 MOBILIARIO Y EQUIPO EDUCACIONAL Y RECREATIVO	0.00
2.5 EQUIPO E INSTRUMENTAL MÉDICO Y DE LABORATORIO	0.00
2.6 VEHÍCULOS Y EQUIPO DE TRANSPORTE	0.00
2.7 EQUIPO DE DEFENSA Y SEGURIDAD	0.00
2.8 MAQUINARIA, OTROS EQUIPOS Y HERRAMIENTAS	0.00
2.9 ACTIVOS BIOLÓGICOS	0.00
2.10 BIENES INMUEBLES	0.00
2.11 ACTIVOS INTANGIBLES	0.00
2.12 OBRA PÚBLICA EN BIENES DE DOMINIO PÚBLICO	0.00
2.13 OBRA PÚBLICA EN BIENES PROPIOS	0.00
2.14 ACCIONES Y PARTICIPACIONES DE CAPITAL	0.00
2.15 COMPRA DE TÍTULOS Y VALORES	0.00
2.16 CONCESIÓN DE PRÉSTAMOS	0.00



INSTITUTO MUNICIPAL DE PLANEACION DE DURANGO
NOTAS A LOS ESTADOS FINANCIEROS
AL 31 DE DICIEMBRE DE 2021

2.17 INVERSIONES EN FIDEICOMISOS, MANDATOS Y OTROS ANÁLOGOS	0.00
2.18 PROVISIONES PARA CONTINGENCIAS Y OTRAS EROGACIONES ESPECIALES	0.00
2.19 AMORTIZACIÓN DE LA DEUDA PÚBLICA	0.00
2.20 ADEUDOS DE EJERCICIOS FISCALES ANTERIORES (ADEFAS)	0.00
2.21 OTROS EGRESOS PRESUPUESTARIOS NO CONTABLES	0.00
3. MÁS GASTOS CONTABLES NO PRESUPUESTARIOS	43,076.19
3.1 ESTIMACIONES, DEPRECIACIONES, DETERIOROS, OBSOLESCENCIA Y AMORTIZACIONES	43,076.19
3.2 PROVISIONES	0.00
3.3 DISMINUCIÓN DE INVENTARIOS	0.00
3.4 AUMENTO POR INSUFICIENCIA DE ESTIMACIONES POR PERDIDA O DETERIORO U OBSOLESCENCIA	0.00
3.5 AUMENTO POR INSUFICIENCIA DE PROVISIONES	0.00
3.6 OTROS GASTOS	0.00
3.7 OTROS GASTOS CONTABLES NO PRESUPUESTARIOS	0.00
4. TOTAL DE GASTOS CONTABLES	6,437,829.15

b) NOTAS DE MEMORIA (CUENTAS DE ORDEN)

Cuentas de Orden Contables y Presupuestarias:

El saldo de la cuenta de Derechos a recibir efectivo o equivalente, está integrada de la siguiente manera: \$6,817.01 este importe quedó pendiente de comprobar durante el proceso de entrega-recepción.

c) NOTAS DE GESTIÓN ADMINISTRATIVA

1. Introducción

Los Estados Financieros del Instituto Municipal de Planeación de Durango, proveen de información financiera alineados a la Ley General de Contabilidad Gubernamental y tienen como objetivo proporcionar la información acerca de la situación financiera así como los flujos de efectivo del ejercicio a septiembre de 2021. Misma información es indispensable para la toma de decisiones, rendición de cuentas, transparencia y fiscalización de la Cuenta Pública.

2. Panorama Económico y Financiero

Se mantienen las medidas derivadas por la contingencia sanitaria SAR-CoV2 (COVID-19).

3. Autorización e Historia

La creación del Instituto Municipal de Planeación de Durango (IMPLAN) fue aprobada en sesión pública ordinaria del 15 de Octubre de 2010 (De acuerdo con el resolutivo de creación SM/SA/DAA/134/10).



INSTITUTO MUNICIPAL DE PLANEACION DE DURANGO
NOTAS A LOS ESTADOS FINANCIEROS
AL 31 DE DICIEMBRE DE 2021

4. Organización y Objeto Social

Objeto social.

Coordinar el Sistema de Planeación para el Desarrollo Municipal de Durango, conforme a los objetivos, integración e instrumentos que se establezcan en el bando de policía y gobierno de Durango.

Principal actividad.

Implementar procesos de planeación de corto, mediano y largo plazos, con una visión integral del territorio municipal, de carácter estratégico y prospectivo, que trasciendan el periodo trienal de los gobiernos municipales.

Ejercicio fiscal.

Ejercicio 2021

Régimen jurídico.

El Instituto Municipal de Planeación de Durango (IMPLAN) es un organismo público descentralizado de la Administración Pública del Municipio de Durango, dotado de autonomía de gestión, personalidad jurídica y patrimonio propios. Su régimen jurídico es persona moral sin fines de lucro y dentro de sus consideraciones fiscales esta obligado al pago de ISR retenido por asimilados asalarios y honorarios por servicios profesionales, no es sujeto al pago de impuesto al valor agregado ni al impuesto sobre la renta de ingresos percibidos.

"Bajo protesta de decir verdad declaramos que los Estados Financieros y sus notas, son razonablemente correctos y son responsabilidad del emisor".

ING. HERIBERTO VILLARREAL FLORES
DIRECTOR GENERAL

LIC. ESMERALDA GONZÁLEZ NÁJERA
SECRETARIA TÉCNICA

L.C. ELIZABETH GALINDO CHÁVEZ
CONTADOR GENERAL

Información Presupuestaria



INSTITUTO MUNICIPAL DE PLANEACIÓN DE DURANGO
Estado Analítico de Ingresos
Del 1 de Enero al 31 de Diciembre de 2021

Rubro de Ingresos	Ingreso					Diferencia (6= 5 - 1)
	Estimado	Ampliaciones y Reducciones	Modificado	Devengado	Recaudado	
	(1)	(2)	(3= 1 + 2)	(4)	(5)	
Impuestos	0.00	0.00	0.00	0.00	0.00	0.00
Cuotas y Aportaciones de Seguridad Social	0.00	0.00	0.00	0.00	0.00	0.00
Contribuciones de Mejoras	0.00	0.00	0.00	0.00	0.00	0.00
Derechos	0.00	0.00	0.00	0.00	0.00	0.00
Productos	20,000.00	0.00	20,000.00	16,030.42	16,030.42	-3,969.58
Aprovechamientos	0.00	0.00	0.00	0.00	0.00	0.00
Ingresos por Venta de Bienes, Prestación de Servicios y Otros Ingresos	0.00	0.00	0.00	0.00	0.00	0.00
Participaciones, Aportaciones, Convenios, Incentivos Derivados de la Colaboración Fiscal y Fondos Distintos de Aportaciones	0.00	0.00	0.00	0.00	0.00	0.00
Transferencias, Asignaciones, Subsidios y Subvenciones, y Pensiones y Jubilaciones	7,875,000.00	0.00	7,875,000.00	7,589,028.78	7,589,028.78	-285,971.22
Ingresos Derivados de Financiamientos	0.00	0.00	0.00	0.00	0.00	0.00
Total	7,895,000.00	0.00	7,895,000.00	7,605,059.20	7,605,059.20	-289,940.80
				Ingresos excedentes		-289,940.80

Estado Analítico de Ingresos Por Fuente de Financiamiento	Ingreso					Diferencia (6= 5 - 1)
	Estimado	Ampliaciones y Reducciones	Modificado	Devengado	Recaudado	
	(1)	(2)	(3= 1 + 2)	(4)	(5)	
Ingresos del Poder Ejecutivo Federal o Estatal y de los Municipios						
Impuestos	0.00	0.00	0.00	0.00	0.00	0.00
Cuotas y Aportaciones de Seguridad Social	0.00	0.00	0.00	0.00	0.00	0.00
Contribuciones de Mejoras	0.00	0.00	0.00	0.00	0.00	0.00
Derechos	0.00	0.00	0.00	0.00	0.00	0.00
Productos	20,000.00	0.00	20,000.00	16,030.42	16,030.42	-3,969.58
Aprovechamientos	0.00	0.00	0.00	0.00	0.00	0.00
Participaciones, Aportaciones, Convenios, Incentivos Derivados de la Colaboración Fiscal y Fondos Distintos de Aportaciones	0.00	0.00	0.00	0.00	0.00	0.00
Transferencias, Asignaciones, Subsidios y Subvenciones, y Pensiones y Jubilaciones	7,875,000.00	0.00	7,875,000.00	7,589,028.78	7,589,028.78	-285,971.22
Ingresos de los Entes Públicos de los Poderes Legislativo y Judicial, de los Órganos Autónomos y del Sector Parastatal o Paramunicipal, así como de las Empresas Productivas del Estado.						
Cuotas y Aportaciones de Seguridad Social	0.00	0.00	0.00	0.00	0.00	0.00
Productos	0.00	0.00	0.00	0.00	0.00	0.00
Ingresos por Venta de Bienes, Prestación de Servicios y Otros Ingresos	0.00	0.00	0.00	0.00	0.00	0.00
Transferencias, Asignaciones, Subsidios y Subvenciones, y Pensiones y Jubilaciones	0.00	0.00	0.00	0.00	0.00	0.00
Ingresos derivados de financiamiento						
Ingresos Derivados de Financiamientos	0.00	0.00	0.00	0.00	0.00	0.00
Total	7,895,000.00	0.00	7,895,000.00	7,605,059.20	7,605,059.20	-289,940.80
				Ingresos excedentes		-289,940.80



INSTITUTO MUNICIPAL DE PLANEACIÓN DE DURANGO
Estado Analítico del Ejercicio del Presupuesto de Egresos
Clasificación Administrativa
Del 1 de Enero al 31 de Diciembre de 2021

Concepto	Egresos					Subejercicio
	Aprobado	Ampliaciones/ (Reducciones)	Modificado	Devengado	Pagado	
	1	2	3 = (1 + 2)	4	5	
D000 INSTITUTO MUNICIPAL DE PLANEACION DE DURANGO	\$7,895,000.00	\$0.00	\$7,895,000.00	\$6,407,692.96	\$6,407,692.96	\$1,487,307.04
D001 DIRECCIÓN	\$7,895,000.00	\$0.00	\$7,895,000.00	\$6,407,692.96	\$6,407,692.96	\$1,487,307.04
Total del Gasto	\$7,895,000.00	\$0.00	\$7,895,000.00	\$6,407,692.96	\$6,407,692.96	\$1,487,307.04



INSTITUTO MUNICIPAL DE PLANEACIÓN DE DURANGO
Estado Analítico del Ejercicio del Presupuesto de Egresos
Clasificación Económica (por Tipo de Gasto)
Del 1 de Enero al 31 de Diciembre de 2021

Concepto	Egresos					Subejercicio 6 = (3 - 4)
	Aprobado	Ampliaciones/ (Reducciones)	Modificado	Devengado	Pagado	
	1	2	3 = (1 + 2)	4	5	
Gasto Corriente	7,805,000.00	35,000.00	7,840,000.00	6,394,752.96	6,394,752.96	1,445,247.04
Gasto de Capital	90,000.00	-35,000.00	55,000.00	12,940.00	12,940.00	42,060.00
Amortización de la Deuda y Disminución de Pasivos	0.00	0.00	0.00	0.00	0.00	0.00
Pensiones y Jubilaciones	0.00	0.00	0.00	0.00	0.00	0.00
Participaciones	0.00	0.00	0.00	0.00	0.00	0.00
Total del Gasto	7,895,000.00	0.00	7,895,000.00	6,407,692.96	6,407,692.96	1,487,307.04



INSTITUTO MUNICIPAL DE PLANEACIÓN DE DURANGO
Estado Analítico del Ejercicio del Presupuesto de Egresos
Clasificación por Objeto del Gasto (Capítulo y Concepto)
Del 1 de Enero al 31 de Diciembre de 2021

Concepto	Egresos					Subejercicio 6 = (3 - 4)
	Aprobado	Ampliaciones/ (Reducciones)	Modificado	Devengado	Pagado	
	1	2	3 = (1 + 2)	4	5	
Servicios Personales	4,265,317.86	0.00	4,265,317.86	4,251,251.92	4,251,251.92	14,065.94
Remuneraciones al Personal de Carácter Permanente	2,811,058.75	25,000.00	2,836,058.75	2,834,227.09	2,834,227.09	1,831.66
Remuneraciones al Personal de Carácter Transitorio	731,610.15	34,900.00	766,510.15	766,219.14	766,219.14	291.01
Remuneraciones Adicionales y Especiales	386,175.07	-34,900.00	351,275.07	345,094.62	345,094.62	6,180.45
Seguridad Social	336,473.89	-25,000.00	311,473.89	305,711.07	305,711.07	5,762.82
Otras Prestaciones Sociales y Económicas	0.00	0.00	0.00	0.00	0.00	0.00
Previsiones	0.00	0.00	0.00	0.00	0.00	0.00
Pago de Estímulos a Servidores Públicos	0.00	0.00	0.00	0.00	0.00	0.00
Materiales y Suministros	1,507,000.00	-199,000.00	1,308,000.00	714,094.91	714,094.91	593,905.09
Materiales de Administración, Emisión de Documentos y Artículos Oficiales	792,000.00	-161,000.00	631,000.00	267,813.10	267,813.10	363,186.90
Alimentos y Utensilios	275,000.00	40,000.00	315,000.00	237,268.21	237,268.21	77,731.79
Materias Primas y Materiales de Producción y Comercialización	0.00	0.00	0.00	0.00	0.00	0.00
Materiales y Artículos de Construcción y de Reparación	47,000.00	-11,000.00	36,000.00	15,092.75	15,092.75	20,907.25
Productos Químicos, Farmacéuticos y de Laboratorio	83,000.00	-27,000.00	56,000.00	6,022.30	6,022.30	29,977.70
Combustibles, Lubricantes y Aditivos	160,000.00	9,000.00	169,000.00	146,641.45	146,641.45	22,358.55
Vestuario, Blancos, Prendas de Protección y Artículos Deportivos	80,000.00	-45,000.00	35,000.00	20,598.90	20,598.90	14,401.10
Materiales y Suministros Para Seguridad	0.00	0.00	0.00	0.00	0.00	0.00
Herramientas, Refacciones y Accesorios Menores	90,000.00	-4,000.00	86,000.00	20,658.20	20,658.20	65,341.80
Servicios Generales	2,032,682.14	234,000.00	2,266,682.14	1,429,406.13	1,429,406.13	837,276.01
Servicios Básicos	755,500.00	-10,580.00	744,920.00	233,586.78	233,586.78	511,333.22
Servicios de Arrendamiento	165,000.00	-74,420.00	90,580.00	25,666.17	25,666.17	84,913.83
Servicios Profesionales, Científicos, Técnicos y Otros Servicios	630,682.14	500,000.00	1,130,682.14	1,013,740.56	1,013,740.56	116,941.58
Servicios Financieros, Bancarios y Comerciales	20,000.00	-3,000.00	17,000.00	13,438.76	13,438.76	3,561.24
Servicios de Instalación, Reparación, Mantenimiento y Conservación	140,000.00	9,000.00	149,000.00	71,487.03	71,487.03	77,502.97
Servicios de Comunicación Social y Publicidad	0.00	41,000.00	41,000.00	39,256.57	39,256.57	1,743.43
Servicios de Traslado y Viáticos	162,500.00	-137,500.00	25,000.00	19,944.12	19,944.12	5,055.88
Servicios Oficiales	25,000.00	-8,000.00	17,000.00	1,218.00	1,218.00	15,782.00
Otros Servicios Generales	134,000.00	-82,500.00	51,500.00	11,058.14	11,058.14	40,441.86
Transferencias, Asignaciones, Subsidios y Otras Ayudas	0.00	0.00	0.00	0.00	0.00	0.00
Transferencias Internas y Asignaciones al Sector Público	0.00	0.00	0.00	0.00	0.00	0.00
Transferencias al Resto del Sector Público	0.00	0.00	0.00	0.00	0.00	0.00
Subsidios y Subvenciones	0.00	0.00	0.00	0.00	0.00	0.00
Ayudas Sociales	0.00	0.00	0.00	0.00	0.00	0.00
Pensiones y Jubilaciones	0.00	0.00	0.00	0.00	0.00	0.00
Transferencias a Fideicomisos, Mandatos y Otros Análogos	0.00	0.00	0.00	0.00	0.00	0.00
Transferencias a la Seguridad Social	0.00	0.00	0.00	0.00	0.00	0.00
Donativos	0.00	0.00	0.00	0.00	0.00	0.00
Transferencias al Exterior	0.00	0.00	0.00	0.00	0.00	0.00
Bienes Muebles, Inmuebles e Intangibles	90,000.00	-35,000.00	55,000.00	12,940.00	12,940.00	42,060.00
Mobiliario y Equipo de Administración	80,000.00	-35,000.00	45,000.00	12,940.00	12,940.00	32,060.00
Mobiliario y Equipo Educativo y Recreativo	0.00	0.00	0.00	0.00	0.00	0.00
Equipo e Instrumental Médico y de Laboratorio	0.00	0.00	0.00	0.00	0.00	0.00
Vehículos y Equipo de Transporte	0.00	0.00	0.00	0.00	0.00	0.00
Equipo de Defensa y Seguridad	0.00	0.00	0.00	0.00	0.00	0.00
Maquinaria, Otros Equipos y Herramientas	10,000.00	0.00	10,000.00	0.00	0.00	10,000.00
Activos Biológicos	0.00	0.00	0.00	0.00	0.00	0.00
Bienes Inmuebles	0.00	0.00	0.00	0.00	0.00	0.00
Activos Intangibles	0.00	0.00	0.00	0.00	0.00	0.00



INSTITUTO MUNICIPAL DE PLANEACIÓN DE DURANGO
Estado Analítico del Ejercicio del Presupuesto de Egresos
Clasificación por Objeto del Gasto (Capítulo y Concepto)
Del 1 de Enero al 31 de Diciembre de 2021

Concepto	Egresos					Subejercicio 6 = (3-4)
	Aprobado	Ampliaciones/ (Reducciones)	Modificado	Devengado	Pagado	
	1	2	3 = (1 + 2)	4	5	
Inversión Pública	0.00	0.00	0.00	0.00	0.00	0.00
Obra Pública en Bienes de Dominio Público	0.00	0.00	0.00	0.00	0.00	0.00
Obra Pública en Bienes Propios	0.00	0.00	0.00	0.00	0.00	0.00
Proyectos Productivos y Acciones de Fomento	0.00	0.00	0.00	0.00	0.00	0.00
Inversiones Financieras y Otras Provisiones	0.00	0.00	0.00	0.00	0.00	0.00
Inversiones Para el Fomento de Actividades Productivas	0.00	0.00	0.00	0.00	0.00	0.00
Acciones y Participaciones de Capital	0.00	0.00	0.00	0.00	0.00	0.00
Compra de Títulos y Valores	0.00	0.00	0.00	0.00	0.00	0.00
Concesión de Préstamos	0.00	0.00	0.00	0.00	0.00	0.00
Inversiones en Fideicomisos, Mandatos y Otros Análogos	0.00	0.00	0.00	0.00	0.00	0.00
Otras Inversiones Financieras	0.00	0.00	0.00	0.00	0.00	0.00
Provisiones para Contingencias y Otras Erogaciones Especiales	0.00	0.00	0.00	0.00	0.00	0.00
Participaciones y Aportaciones	0.00	0.00	0.00	0.00	0.00	0.00
Participaciones	0.00	0.00	0.00	0.00	0.00	0.00
Aportaciones	0.00	0.00	0.00	0.00	0.00	0.00
Convenios	0.00	0.00	0.00	0.00	0.00	0.00
Deuda Pública	0.00	0.00	0.00	0.00	0.00	0.00
Amortización de la Deuda Pública	0.00	0.00	0.00	0.00	0.00	0.00
Intereses de la Deuda Pública	0.00	0.00	0.00	0.00	0.00	0.00
Comisiones de la Deuda Pública	0.00	0.00	0.00	0.00	0.00	0.00
Gastos de la Deuda Pública	0.00	0.00	0.00	0.00	0.00	0.00
Costo por Coberturas	0.00	0.00	0.00	0.00	0.00	0.00
Apoyos Financieros	0.00	0.00	0.00	0.00	0.00	0.00
Adeudos de Ejercicios Fiscales Anteriores (Adefas)	0.00	0.00	0.00	0.00	0.00	0.00
Total del Gasto	7,895,000.00	0.00	7,895,000.00	6,407,692.96	6,407,692.96	1,487,307.04



INSTITUTO MUNICIPAL DE PLANEACIÓN DE DURANGO
Estado Analítico del Ejercicio del Presupuesto de Egresos
Clasificación Funcional (Finalidad y Función)
Del 1 de Enero al 31 de Diciembre 2021

Concepto	Egresos					Subejercicio 6 = (3 - 4)
	Aprobado	Ampliaciones/ (Reducciones)	Modificado	Devengado	Pagado	
	1	2	3 = (1 + 2)	4	5	
Gobierno	7,895,000.00	0.00	7,895,000.00	6,407,692.96	6,407,692.96	1,487,307.04
Legislación	0.00	0.00	0.00	0.00	0.00	0.00
Justicia	0.00	0.00	0.00	0.00	0.00	0.00
Coordinación de la Política de Gobierno	7,895,000.00	0.00	7,895,000.00	6,407,692.96	6,407,692.96	1,487,307.04
Relaciones Exteriores	0.00	0.00	0.00	0.00	0.00	0.00
Asuntos Financieros y Hacendarios	0.00	0.00	0.00	0.00	0.00	0.00
Seguridad Nacional	0.00	0.00	0.00	0.00	0.00	0.00
Asuntos de Orden Público y de Seguridad Interior	0.00	0.00	0.00	0.00	0.00	0.00
Otros Servicios Generales	0.00	0.00	0.00	0.00	0.00	0.00
Desarrollo Social	0.00	0.00	0.00	0.00	0.00	0.00
Protección Ambiental	0.00	0.00	0.00	0.00	0.00	0.00
Vivienda y Servicios a la Comunidad	0.00	0.00	0.00	0.00	0.00	0.00
Salud	0.00	0.00	0.00	0.00	0.00	0.00
Recreación, Cultura y Otras Manifestaciones Sociales	0.00	0.00	0.00	0.00	0.00	0.00
Educación	0.00	0.00	0.00	0.00	0.00	0.00
Protección Social	0.00	0.00	0.00	0.00	0.00	0.00
Otros Asuntos Sociales	0.00	0.00	0.00	0.00	0.00	0.00
Desarrollo Económico	0.00	0.00	0.00	0.00	0.00	0.00
Asuntos Económicos, Comerciales y Laborales en General	0.00	0.00	0.00	0.00	0.00	0.00
Agropecuaria, Silvicultura, Pesca y Caza	0.00	0.00	0.00	0.00	0.00	0.00
Combustibles y Energía	0.00	0.00	0.00	0.00	0.00	0.00
Minería, Manufacturas y Construcción	0.00	0.00	0.00	0.00	0.00	0.00
Transporte	0.00	0.00	0.00	0.00	0.00	0.00
Comunicaciones	0.00	0.00	0.00	0.00	0.00	0.00
Turismo	0.00	0.00	0.00	0.00	0.00	0.00
Ciencia, Tecnología e Innovación	0.00	0.00	0.00	0.00	0.00	0.00
Otras Industrias y Otros Asuntos Económicos	0.00	0.00	0.00	0.00	0.00	0.00
Otras no Clasificadas en Funciones Anteriores	0.00	0.00	0.00	0.00	0.00	0.00
Transacciones de la Deuda Pública / Costo Financiero de la Deuda	0.00	0.00	0.00	0.00	0.00	0.00
Transferencias, Participaciones y Aportaciones entre Diferentes Niveles y Ordenes de Gobierno	0.00	0.00	0.00	0.00	0.00	0.00
Saneamiento del Sistema Financiero	0.00	0.00	0.00	0.00	0.00	0.00
Adeudos de Ejercicios Fiscales Anteriores	0.00	0.00	0.00	0.00	0.00	0.00
Total del Gasto	7,895,000.00	0.00	7,895,000.00	6,407,692.96	6,407,692.96	1,487,307.04


OFICIO: IMP-CPL 0022/2022
ASUNTO: EVALUACIÓN DE AVANCES DE LA ARMONIZACIÓN CONTABLE

C.P. y M.I. MARÍA DE LOURDES MORA SERRANO
AUDITOR SUPERIOR DEL ESTADO DE DURANGO
PRESENTE.-

Por medio del presente le informo que de acuerdo con lo dispuesto en el Título IV de la Ley General de Contabilidad Gubernamental referente al **Reactivo D.3.6 Publica el Endeudamiento Neto, NO APLICA** para el Instituto Municipal de Planeación de Durango (IMPLAN), en virtud de que el artículo 48 en correlación con el 46 de esta Ley, no establece la obligación de que el Sistema de Contabilidad Gubernamental genere informes sobre este punto en mención.

Sin otro particular por el momento, me despido enviándoles un cordial y afectuoso saludo.

ATENTAMENTE
VICTORIA DE DURANGO, DGO. A 31 DE DICIEMBRE DE 2021



ING. HERIBERTO VILLARREAL FLORES
DIRECTOR GENERAL



DIRECCIÓN MUNICIPAL DE
ADMINISTRACIÓN Y FINANZAS

08 FEB. 2022

RECIBIDO

SUBDIRECCIÓN DE CONTABILIDAD Y
EVALUACIÓN

c.c.p. Archivo
HVF/egn

OFICIO: IMP-CPL 0023/2022

ASUNTO: EVALUACIÓN DE AVANCES DE LA
ARMONIZACIÓN CONTABLE

C.P. y M.I. MARÍA DE LOURDES MORA SERRANO
AUDITORA SUPERIOR DEL ESTADO DE DURANGO
PRESENTE.-

Por medio del presente le informo que de acuerdo con lo dispuesto en el Título IV de la Ley General de Contabilidad Gubernamental referente al **Reactivo D.3.7 Publica Intereses de la Deuda, NO APLICA** para el Instituto Municipal de Planeación de Durango (IMPLAN), en virtud de que el artículo 48 en correlación con el 46 de esta Ley, no establece la obligación de que el Sistema de Contabilidad Gubernamental genere informes sobre este punto en mención.

Sin otro particular por el momento, me despido enviándoles un cordial y afectuoso saludo.

ATENTAMENTE

VICTORIA DE DURANGO, DGO., A 31 DE DICIEMBRE DE 2021



ING. HERIBERTO VILLARREAL FLORES
DIRECTOR GENERAL



**DIRECCIÓN MUNICIPAL DE
ADMINISTRACIÓN Y FINANZAS**

08 FEB. 2022

RECIBIDO

SUBDIRECCIÓN

c.c.p. Archivo
HVF/egn

Cuenta Pública 2021
INSTITUTO MUNICIPAL DE PLANEACIÓN
 Indicadores de Postura Fiscal
 Del 1 de Enero al 31 de Diciembre 2021

Concepto	Estimado	Devengado	Pagado ³
I. Ingresos Presupuestarios (I=1+2)	0	0	0
1. Ingresos del Gobierno de la Entidad Federativa ¹			
2. Ingresos del Sector Paraestatal ¹			
II. Egresos Presupuestarios (II=3+4)	0	0	0
3. Egresos del Gobierno de la Entidad Federativa ²			
4. Egresos del Sector Paraestatal ²			
III. Balance Presupuestario (Superávit o Déficit) (III = I - II)	0	0	0

Concepto	Estimado	Devengado	Pagado ³
III. Balance presupuestario (Superávit o Déficit)	0	0	0
IV. Intereses, Comisiones y Gastos de la Deuda			
V. Balance Primario (Superávit o Déficit) (V= III - IV)	0	0	0

Concepto	Estimado	Devengado	Pagado ³
A. Financiamiento			
B. Amortización de la deuda			
C. Endeudamiento ó desendeudamiento (C = A - B)	0	0	0

1. Los Ingresos que se presentan son los ingresos presupuestarios totales sin incluir los ingresos por financiamientos. Los Ingresos del Gobierno de la Entidad Federativa corresponden a los del Poder Ejecutivo, Legislativo Judicial y Autónomos

2. Los egresos que se presentan son los egresos presupuestarios totales sin incluir los egresos por amortización. Los egresos del Gobierno de la Entidad Federativa corresponden a los del Poder Ejecutivo, Legislativo, Judicial y Órganos Autónomos

3. Para Ingresos se reportan los ingresos recaudados; para egresos se reportan los egresos pagados

Información Programática



OFICIO: IMP-CPL 0024/2022
ASUNTO: EVALUACIÓN DE AVANCES DE LA
ARMONIZACIÓN CONTABLE

C.P. y M.I. MARÍA DE LOURDES MORA SERRANO
AUDITOR SUPERIOR DEL ESTADO DE DURANGO
PRESENTE.-

Por medio del presente le informo que de acuerdo con lo dispuesto en el Título IV de la Ley General de Contabilidad Gubernamental referente al **Reactivo D.4.1 Gasto por Categoría Programática**, **NO APLICA** para el Instituto Municipal de Planeación de Durango (IMPLAN), en virtud de que el artículo 48 en correlación con el 46 de esta Ley, no establece la obligación de que el Sistema de Contabilidad Gubernamental genere informes sobre este punto en mención.

Sin otro particular por el momento, me despido enviándoles un cordial y afectuoso saludo.

ATENTAMENTE
VICTORIA DE DURANGO, DGO., A 31 DE DICIEMBRE DE 2021

ING. HERIBERTO VILLARREAL FLORES
DIRECTOR GENERAL



DIRECCIÓN MUNICIPAL DE
ADMINISTRACIÓN Y FINANZAS

08 FEB. 2022

RECIBIDO

SUBDIRECCIÓN DE CONTABILIDAD Y
EVALUACIÓN DE LA GESTIÓN

c.c.p. Archivo
HVF/egn



OFICIO: IMP-CPL 0026/2022
ASUNTO: EVALUACIÓN DE AVANCES DE LA
ARMONIZACIÓN CONTABLE

C.P. y M.I. MARÍA DE LOURDES MORA SERRANO
AUDITOR SUPERIOR DEL ESTADO DE DURANGO
PRESENTE.-

Por medio del presente le informo que de acuerdo con lo dispuesto en el Título IV de la Ley General de Contabilidad Gubernamental referente al **Reactivo D.4.3 Publica los Programas y Proyectos de Inversión, NO APLICA** para el Instituto Municipal de Planeación de Durango (IMPLAN), en virtud de que el artículo 48 en correlación con el 46 de esta Ley, no establece la obligación de que el Sistema de Contabilidad Gubernamental genere informes sobre este punto en mención.

Sin otro particular por el momento, me despido enviándoles un cordial y afectuoso saludo.

ATENTAMENTE
VICTORIA DE DURANGO, DGO., 31 DE DICIEMBRE DE 2021



ING. HERIBERTO VILLARREAL FLORES
DIRECTOR GENERAL



DIRECCIÓN MUNICIPAL DE
ADMINISTRACIÓN Y FINANZAS

08 FEB. 2022

RECIBIDO

SUBDIRECCIÓN DE CONTABILIDAD Y
EVALUACIÓN DE LA INICIATIVA

c.c.p. Archivo
HVF/egn

OFICIO: IMP-CPL 0025/2022

ASUNTO: EVALUACIÓN DE AVANCES DE LA
ARMONIZACIÓN CONTABLE

**C.P. y M.I. MARÍA DE LOURDES MORA SERRANO
AUDITOR SUPERIOR DEL ESTADO DE DURANGO
PRESENTE.-**

Por medio del presente le informo que de acuerdo con lo dispuesto en el Título IV de la Ley General de Contabilidad Gubernamental referente al **Reactivo D.4.2 Indicadores de Resultados, NO APLICA** para el Instituto Municipal de Planeación de Durango (IMPLAN), en virtud de que el artículo 48 en correlación con el 46 de esta Ley, no establece la obligación de que el Sistema de Contabilidad Gubernamental genere informes sobre este punto en mención.

Sin otro particular por el momento, me despido enviándoles un cordial y afectuoso saludo.

ATENTAMENTE

VICTORIA DE DURANGO, DGO., A 31 DE DICIEMBRE DE 2021



**ING. HERIBERTO VILLARREAL FLORES
DIRECTOR GENERAL**



DIRECCIÓN MUNICIPAL DE
ADMINISTRACIÓN Y FINANZAS

08 FEB. 2022

RECIBIDO

SUBDIRECCIÓN DE CONTABILIDAD Y
EVALUACIÓN DE LA GESTIÓN MUNICIPAL

c.c.p. Archivo
HVF/egn

IMPLAN
Instituto Municipal de Planeación



Anexos



INSTITUTO MUNICIPAL DE PLANEACION DE DURANGO
INVENTARIO ACTUALIZADO DE BIENES MUEBLES AL 31 DE DICIEMBRE DE 2021

ADQUISICIONES DE ACTIVO MENORES A 70 UMAS (6,273.40) (Regla 8 del Acuerdo por el que se Reforman las Reglas Especificas del Registro y Valoración del Patrimonio.)

No.	CÓDIGO	DESCRIPCIÓN	MARCA	TIPO	MODELO	COLOR	DEPARTAMENTO	ESTADO FISICO	TIPO DE RECURSO CON EL QUE SE ADQUIRIÓ	FECHA DE ADQUISICIÓN	COSTO DE ADQUISICIÓN
	IMP05 0002	NOTE-BOOK VOSTRO 3450	VOSTRO	PORTATIL	MODELO 3450	GRIS	IMPLEMENTACION DE SISTEMAS	BUEN ESTADO	PROPIO	09/07/2012	18,780.01
	IMP05 0003	NOTE-BOOK VOSTRO DELL ISPIRON	VOSTRO	PORTATIL	INSPIRON N5110	NEGRA	IMPLEMENTACION DE SISTEMAS	BUEN ESTADO	PROPIO	09/07/2012	13,874.99
	IMP05 0001	IPAD 3 APPLE	APPLE	PORTATIL			ÁREA COMÚN DE MEDIOS	BUEN ESTADO	PROPIO	09/08/2012	11,980.00
	IMP05 0004	TRITURADORA DE PAPEL ACTIVA MD 1600	MD	BAJA	BAJA	BAJA	DIRECCIÓN	MAL ESTADO	PROPIO	29/08/2013	0.00
	IMP05 0005	REFRIGERADOR FRIGOBAR MABE	MABE	FRIGOBAR		GRIS	COCINA	BUEN ESTADO	PROPIO	15/01/2014	2,999.17
	IMP05 0006	SILLA SECRETARIAL			SECRETARIAL	NEGRA	IMPLEMENTACION DE SISTEMAS	BUEN ESTADO	PROPIO	24/04/2014	696.00
	IMP05 0007	SILLA SECRETARIAL			SECRETARIAL	NEGRA	PROGRAMAS Y PROYECTOS	BUEN ESTADO	PROPIO	24/04/2014	696.00
	IMP05 0008	SILLA SECRETARIAL			SECRETARIAL	NEGRA	RECEPCIÓN	BUEN ESTADO	PROPIO	24/04/2014	696.00
	IMP05 0009	SILLA SECRETARIAL			SECRETARIAL	NEGRA	INFRAESTRUCTURA Y RECURSOS MATERIALES	BUEN ESTADO	PROPIO	24/04/2014	696.00
	IMP05 0010	SILLA SECRETARIAL			SECRETARIAL	NEGRA	PARTICIPACIÓN SOCIAL	BUEN ESTADO	PROPIO	24/04/2014	696.00
	IMP05 0011	SILLA SECRETARIAL			SECRETARIAL	NEGRA	PARTICIPACIÓN SOCIAL	BUEN ESTADO	PROPIO	24/04/2014	696.00
	IMP05 0012	TABLET TECH-PAD	TECH-PAD	BAJA	BAJA	BAJA	IMPLEMENTACION DE SISTEMAS	BUEN ESTADO	PROPIO	24/10/2014	1,933.99
	IMP05 0013	TABLET TECH-PAD	TECH-PAD	BAJA	BAJA	BAJA	IMPLEMENTACION DE SISTEMAS	BUEN ESTADO	PROPIO	24/10/2014	1,933.99
	IMP05 0014	TABLET TECH-PAD	TECH-PAD	BAJA	BAJA	BAJA	IMPLEMENTACION DE SISTEMAS	BUEN ESTADO	PROPIO	24/10/2014	1,933.99
	IMP05 0015	TABLET TECH-PAD	TECH-PAD	BAJA	BAJA	BAJA	IMPLEMENTACION DE SISTEMAS	BUEN ESTADO	PROPIO	24/10/2014	1,933.99
	IMP05 0016	TABLET TECH-PAD	TECH-PAD	BAJA	BAJA	BAJA	IMPLEMENTACION DE SISTEMAS	BUEN ESTADO	PROPIO	24/10/2014	1,933.99
	IMP05 0017	TABLET TECH-PAD	TECH-PAD	BAJA	BAJA	BAJA	IMPLEMENTACION DE SISTEMAS	BUEN ESTADO	PROPIO	24/10/2014	1,933.99
	IMP05 0018	TABLET TECH-PAD	TECH-PAD	BAJA	BAJA	BAJA	IMPLEMENTACION DE SISTEMAS	BUEN ESTADO	PROPIO	24/10/2014	1,933.99
	IMP05 0019	TABLET TECH-PAD	TECH-PAD	BAJA	BAJA	BAJA	IMPLEMENTACION DE SISTEMAS	BUEN ESTADO	PROPIO	24/10/2014	1,933.99
	IMP05 0020	TABLET TECH-PAD	TECH-PAD	BAJA	BAJA	BAJA	IMPLEMENTACION DE SISTEMAS	BUEN ESTADO	PROPIO	24/10/2014	1,933.99
	IMP05 0021	TABLET TECH-PAD	TECH-PAD	BAJA	BAJA	BAJA	IMPLEMENTACION DE SISTEMAS	BUEN ESTADO	PROPIO	24/10/2014	1,933.99
	IMP05 0038	TABLET TECH-PAD	TECH-PAD				IMPLEMENTACION DE SISTEMAS	BUEN ESTADO	PROPIO	24/10/2014	1,933.99
	IMP05 0039	TABLET TECH-PAD	TECH-PAD				IMPLEMENTACION DE SISTEMAS	BUEN ESTADO	PROPIO	24/10/2014	1,933.99
	IMP05 0040	TABLET TECH-PAD	TECH-PAD				IMPLEMENTACION DE SISTEMAS	BUEN ESTADO	PROPIO	24/10/2014	1,933.99
	IMP05 0041	TABLET TECH-PAD	TECH-PAD				IMPLEMENTACION DE SISTEMAS	BUEN ESTADO	PROPIO	24/10/2014	1,933.99
	IMP05 0042	TABLET TECH-PAD	TECH-PAD				IMPLEMENTACION DE SISTEMAS	BUEN ESTADO	PROPIO	24/10/2014	1,933.99
	IMP05 0043	TABLET TECH-PAD	TECH-PAD				IMPLEMENTACION DE SISTEMAS	BUEN ESTADO	PROPIO	24/10/2014	1,933.99

IMP05 0044	TABLET TECH-PAD	TECH-PAD					IMPLEMENTACION DE SISTEMAS	MAL ESTADO	PROPIO	24/10/2014	1,933.99
IMP05 0045	TABLET TECH-PAD	TECH-PAD					IMPLEMENTACION DE SISTEMAS	MAL ESTADO	PROPIO	24/10/2014	1,933.99
IMP05 0046	TABLET TECH-PAD	TECH-PAD					IMPLEMENTACION DE SISTEMAS	BUEN ESTADO	PROPIO	24/10/2014	1,933.99
IMP05 0047	TABLET TECH-PAD	TECH-PAD					IMPLEMENTACION DE SISTEMAS	BUEN ESTADO	PROPIO	24/10/2014	1,933.99
IMP05 0012	MINISPLIT MIRAGE 2 TONS FRIO/CALOR 220 VOLTS	MIRAGE	2 TONELADAS	VLU	BLANCO		DIRECCIÓN	BUEN ESTADO	PROPIO	10/06/2015	10,565.28
IMP05 0013	COPIADORA MULTIFUNCIONAL LASER BROTHER 8710DW	BROTHER	MULTIFUNCIONAL	MFC	NEGRA		ÁREA COMÚN DE MEDIOS	BUEN ESTADO	PROPIO	09/10/2015	4,999.00
IMP05 0048	TABLET GHIA	GHIA	PORTATIL	QUATRO BT	ROJA		IMPLEMENTACION DE SISTEMAS	BUEN ESTADO	PROPIO	16/10/2015	1,044.00
IMP05 0049	TABLET GHIA	GHIA	PORTATIL	QUATRO BT	ROJA		IMPLEMENTACION DE SISTEMAS	BUEN ESTADO	PROPIO	16/10/2015	1,044.00
IMP05 0036	TABLET JOINET	JOINET	PORTATIL	JMOBILE	BLANCA		IMPLEMENTACION DE SISTEMAS	BUEN ESTADO	PROPIO	16/10/2015	1,044.00
IMP05 0037	TABLET JOINET	JOINET	PORTATIL	JMOBILE	BLANCA		IMPLEMENTACION DE SISTEMAS	BUEN ESTADO	PROPIO	16/10/2015	1,044.00
IMP05 0050	TABLET JOINET	JOINET	PORTATIL	J13QUAD	ROJA		IMPLEMENTACION DE SISTEMAS	BUEN ESTADO	PROPIO	16/10/2015	1,044.00
IMP05 0063	ENGARGOLADORA MINI WIRE 130	MINI WIRE	MANUAL	130	BLANCA		ÁREA COMÚN DE MEDIOS	BUEN ESTADO	PROPIO	20/07/2016	3,969.00
IMP05 0051	TABLET JOINET	JOINET	PORTATIL	J13QUAD	ROJA		IMPLEMENTACION DE SISTEMAS	BUEN ESTADO	PROPIO	28/10/2016	1,044.00
IMP05 0052	TABLET JOINET	JOINET	PORTATIL	J13QUAD	ROJA		IMPLEMENTACION DE SISTEMAS	BUEN ESTADO	PROPIO	28/10/2016	1,044.00
IMP05 0053	TABLET JOINET	JOINET	PORTATIL	J13QUAD	ROJA		IMPLEMENTACION DE SISTEMAS	BUEN ESTADO	PROPIO	28/10/2016	1,044.00
IMP05 0054	TABLET JOINET	JOINET	PORTATIL	J13QUAD	ROJA		IMPLEMENTACION DE SISTEMAS	BUEN ESTADO	PROPIO	28/10/2016	1,044.00
IMP05 0021	LAP TOP DELL INSPIRON15-5567	DELL	PORTATIL		GRIS		DIRECCIÓN GENERAL	BUEN ESTADO	PROPIO	02/02/2017	20,880.00
IMP05 0022	LAP TOP DELL INSPIRON15-5567	DELL	PORTATIL				SECRETARÍA TÉCNICA	BUEN ESTADO	PROPIO	02/02/2017	20,880.00
IMP05 0026	ESCRITORIO		ESCUADRA	EJECUTIVO	VINO		PROGRAMAS Y PROYECTOS	BUEN ESTADO	PROPIO	09/02/2017	4,650.00
IMP05 0027	ESCRITORIO		ESCUADRA	EJECUTIVO	VINO		INFRAESTRUCTURA Y RECURSOS MATERIALES	BUEN ESTADO	PROPIO	09/02/2017	4,650.00
IMP05 0028	ESCRITORIO		ESCUADRA	EJECUTIVO	VINO		RECEPCIÓN	BUEN ESTADO	PROPIO	09/02/2017	4,650.00
IMP05 0029	ESCRITORIO		ESCUADRA	EJECUTIVO	VINO		PARTICIPACIÓN SOCIAL	BUEN ESTADO	PROPIO	09/02/2017	4,650.00
IMP05 0030	ESCRITORIO		ESCUADRA	EJECUTIVO	VINO		GESTIÓN DE CALIDAD	BUEN ESTADO	PROPIO	09/02/2017	4,650.00
IMP05 0031	IMPRESORA HP LASER JET M604	HP	BLANCO Y NEGRO	M604	BLANCO		ÁREA COMÚN DE MEDIOS	BUEN ESTADO	PROPIO	16/05/2017	10,500.32
IMP05 0025	DESPACHADOR DE AGUA MABE	MABE	CALIENTE/FRIO	SERVI-PLUS	BLANCO		COCINA	BUEN ESTADO	PROPIO	01/09/2017	2,610.00
IMP05 0014	VIDEO PROYECTOR BENQ	BENQ					SALA DE JUNTAS	BUEN ESTADO	PROPIO	24/04/2018	10,150.00
IMP05 0015	VIDEO PROYECTOR BENQ	BENQ					ÁREA COMÚN DE MEDIOS	BUEN ESTADO	PROPIO	24/04/2018	10,150.00
IMP05 0103	MONITOR TOUCH SCREEN	SCREEN		MNL-668				BUEN ESTADO	PROPIO	13/09/2018	22,620.00
IMP05 0106	MINI PC INTEL	INTEL	PORTATIL	PC-3364	BLANCA		SISTEMA DE INFORMACION MUNICIPAL	BUEN ESTADO	PROPIO	13/09/2018	5,452.00
IMP05 0107	MINI PC INTEL	INTEL	PORTATIL	PC-3364	BLANCA		SISTEMA DE INFORMACION MUNICIPAL	BUEN ESTADO	PROPIO	13/09/2018	5,452.00
IMP05 0108	MINI PC INTEL	INTEL	PORTATIL	PC-3364	GRIS		SISTEMA DE INFORMACION MUNICIPAL	BUEN ESTADO	PROPIO	13/09/2018	5,452.00
IMP05 0102	COMPUTADORA PORTATIL	DELL	PORTATIL	7510			DIRECCIÓN	BUEN ESTADO	PROPIO	18/10/2018	29,499.00
IMP05 0113	COMPUTADORA DELL COREI 7	DELL	PORTATIL	NOT-5013			DIRECCIÓN	BUEN ESTADO	PROPIO	30/04/2019	33,988.00

	IMP05 0114	ESCRITORIO					DIRECCIÓN	BUEN ESTADO	PROPIO	23/04/2021	5,520.00
	IMP05 0115	CREDENZA					DIRECCIÓN	BUEN ESTADO	PROPIO	23/04/2021	7,420.00
	IMP05 0116	CELULAR	SAMSUNG		LTE G975F 510+ 128GB	AZUL	DIRECCIÓN	BUEN ESTADO	PROPIO	17/01/2020	8,859.00
										TOTAL	\$ 342,101.57
										IMPORTE CONTABILIDAD	\$ 342,101.57
										DIFERENCIA	\$ -

H. AYUNTAMIENTO DEL MUNICIPIO DE: DURANGO, DGO
INSTITUTO MUNICIPAL DE PLANEACION DE DURANGO
INVENTARIO ACTUALIZADO DE BIENES INMUEBLES AL 31 DE DICIEMBRE DE 2021

TERRENOS Y EDIFICIOS NO HABITACIONALES

No.	DESCRIPCIÓN	UBICACIÓN	SUPERFICIE	FECHA DE ADQUISICIÓN	VALOR DE ADQUISICION
-----	-------------	-----------	------------	----------------------	----------------------

NO CUENTA TERRENOS Y EDIFICIOS NO HABITACIONALES

TOTAL	0.00
-------	------

NOTA: EL IMPORTE DEL FORMATO DEBERÁ COINCIDIR CON LO REGISTRADO EN EL ESTADO DE SITUACIÓN FINANCIERA






EL INSTITUTO MUNICIPAL DE PLANEACIÓN DE DURANGO DURANGO

Conciliación entre los Ingresos Presupuestarios y Contables
Correspondiente Del 01/ene./2021 al 31/dic./2021

Usu: SUPERVISOR
Rep: rptConciliacionPresupuestal

Fecha y 03/feb./2022
hora de Impresión 09:02 p. m.

1.-TOTAL DE INGRESOS PRESUPUESTARIOS	\$7,605,059.20
2. MÁS INGRESOS CONTABLES NO PRESUPUESTARIOS	\$0.00
2.1 INGRESOS FINANCIEROS	\$0.00
2.2 INCREMENTO POR VARIACIÓN DE INVENTARIOS	\$0.00
2.3 DISMINUCIÓN DEL EXCESO DE ESTIMACIONES POR PÉRDIDA O DETERIORO U OBSOLESCENCIA	\$0.00
2.4 DISMINUCIÓN DEL EXCESO DE PROVISIONES	\$0.00
2.5 OTROS INGRESOS Y BENEFICIOS VARIOS	\$0.00
2.6 OTROS INGRESOS CONTABLES NO PRESUPUESTARIOS	\$0.00
3. MENOS INGRESOS PRESUPUESTARIOS NO CONTABLES	\$0.00
3.1 APROVECHAMIENTOS PATRIMONIALES	\$0.00
3.2 INGRESOS DERIVADOS DE FINANCIAMIENTOS	\$0.00
3.3 OTROS INGRESOS PRESUPUESTARIOS NO CONTABLES	\$0.00
4. TOTAL DE INGRESOS CONTABLES	\$7,605,059.20


ING. HERIBERTO VILLARREAL FLORES
DIRECTOR GENERAL


L.C. ELIZABETH GALINDO CHAVEZ
CONTADOR GENERAL


LIC. ESMERALDA GONZALEZ NAJERA
SECRETARIA TÉCNICA



EL INSTITUTO MUNICIPAL DE PLANEACIÓN DE DURANGO DURANGO

Conciliación entre los Egresos Presupuestarios y los Gastos Contables
Correspondiente Del 01/ene./2021 al 31/dic./2021

Usr: SUPERVISOR
Rep: rptConciliacionPresupuestal

Fecha y 03/feb./2022
hora de Impresión 09:02 p. m.

1.-TOTAL DE EGRESOS PRESUPUESTARIOS	\$6,407,692.96
2. MENOS EGRESOS PRESUPUESTARIOS NO CONTABLES	\$12,940.00
2.1 MATERIAS PRIMAS Y MATERIALES DE PRODUCCIÓN Y COMERCIALIZACIÓN	\$0.00
2.2 MATERIALES Y SUMINISTROS	\$0.00
2.3 MOBILIARIO Y EQUIPO DE ADMINISTRACIÓN	\$12,940.00
2.4 MOBILIARIO Y EQUIPO EDUCACIONAL Y RECREATIVO	\$0.00
2.5 EQUIPO E INSTRUMENTAL MÉDICO Y DE LABORATORIO	\$0.00
2.6 VEHÍCULOS Y EQUIPO DE TRANSPORTE	\$0.00
2.7 EQUIPO DE DEFENSA Y SEGURIDAD	\$0.00
2.8 MAQUINARIA, OTROS EQUIPOS Y HERRAMIENTAS	\$0.00
2.9 ACTIVOS BIOLÓGICOS	\$0.00
2.10 BIENES INMUEBLES	\$0.00
2.11 ACTIVOS INTANGIBLES	\$0.00
2.12 OBRA PÚBLICA EN BIENES DE DOMINIO PÚBLICO	\$0.00
2.13 OBRA PÚBLICA EN BIENES PROPIOS	\$0.00
2.14 ACCIONES Y PARTICIPACIONES DE CAPITAL	\$0.00
2.15 COMPRA DE TÍTULOS Y VALORES	\$0.00
2.16 CONCESIÓN DE PRÉSTAMOS	\$0.00
2.17 INVERSIONES EN FIDEICOMISOS, MANDATOS Y OTROS ANÁLOGOS	\$0.00
2.18 PROVISIONES PARA CONTINGENCIAS Y OTRAS EROGACIONES ESPECIALES	\$0.00
2.19 AMORTIZACIÓN DE LA DEUDA PÚBLICA	\$0.00
2.20 ADEUDOS DE EJERCICIOS FISCALES ANTERIORES (ADEFAS)	\$0.00
2.21 OTROS EGRESOS PRESUPUESTARIOS NO CONTABLES	\$0.00
3. MÁS GASTOS CONTABLES NO PRESUPUESTARIOS	\$43,076.19
3.1 ESTIMACIONES, DEPRECIACIONES, DETERIOROS, OBSOLESCENCIA Y AMORTIZACIONES	\$43,076.19
3.2 PROVISIONES	\$0.00
3.3 DISMINUCIÓN DE INVENTARIOS	\$0.00
3.4 AUMENTO POR INSUFICIENCIA DE ESTIMACIONES POR PÉRDIDA O DETERIORO U OBSOLESCENCIA	\$0.00
3.5 AUMENTO POR INSUFICIENCIA DE PROVISIONES	\$0.00
3.6 OTROS GASTOS	\$0.00



EL INSTITUTO MUNICIPAL DE PLANEACIÓN DE DURANGO DURANGO

Conciliación entre los Egresos Presupuestarios y los Gastos Contables
Correspondiente Del 01/ene./2021 al 31/dic./2021


Usu: SUPERVISOR

Rep: rptConciliacionPresupuestal

Fecha y 03/feb./2022

hora de Impresión 09:02 p. m.


3.7 OTROS GASTOS CONTABLES NO PRESUPUESTARIOS	\$0.00
4. TOTAL DE GASTOS CONTABLES	\$6,437,829.15



ING. HERIBERTO VILLARREAL FLORES
DIRECTOR GENERAL



LIC. ESMERALDA GONZALEZ NAJERA
SECRETARIA TÉCNICA



L.C. ELIZABETH GALINDO CHAVEZ
CONTADOR GENERAL

INSTITUTO MUNICIPAL DE PLANEACION DE DURANGO

BANORTE 0686031756

CONCILIACION BANCARIA AL 31 DE DICIEMBRE DEL 2021

SALDO SEGÚN ESTADO DE CUENTA BANCARIO \$ 6,141,292.89

(-) CHEQUES EN TRANSITO

FECHA	CHEQUE	NOMBRE	IMPORTE


SUMA CHEQUES EN TRANSITO 0.00

(+) DEPOSITOS EN TRANSITO 0.00

TOTAL 6,141,292.89

SALDO SEGÚN EL LIBRO DE BANCOS \$ 6,141,292.89

DIFERENCIA 0.00




MUNICIPIO: DURANGO, DGO.

INSTITUTO MUNICIPAL DE PLANEACION DE DURANGO

ARQUEO DE EFECTIVO EN CAJA AL 31 DE DICIEMBRE DE 2021

BILLETES:				
	DENOMINACIÓN	EXISTENCIA	IMPORTE	TOTAL
	1,000.00		0	
	500.00		0	
	200.00		0	
	100.00		0	
	50.00		0	
	20.00		\$0 \$	
MONEDAS:				
	DENOMINACIÓN	EXISTENCIA	IMPORTE	TOTAL
	20.00		0	
	10.00		0	
	5.00		0	
	2.00		0	
	1.00		0	
	0.50		0	
	0.20		0	
	0.10		\$0 \$	
CHEQUES:				
NÚMERO	BANCO	ENTREGADO POR:	IMPORTE	TOTAL
			0	
			0	
			0	
			\$0 \$	
DOCUMENTOS:				
NÚMERO	FECHA	EXPEDIDO POR:	IMPORTE	TOTAL
			\$0	
			0	
			0	
			0	
			\$0 \$	
		IMPORTE ARQUEADO		\$0
		IMPORTE REGISTRO EN CAJA		\$0
		DIFERENCIA		\$0
<p>Declaro que los fondos aquí detallados, son todos los que existen bajo mi responsabilidad al momento del arqueo, los cuales fueron contados en mi presencia y me fueron devueltos a mi entera satisfacción.</p>				
<p>AUDITOR</p> <p>_____</p>			<p>ENCARGADO DE CAJA</p> <p>_____</p>	






OFICIO: IMP-CPL 0019/2022
ASUNTO: EVALUACIÓN DE AVANCES DE LA
ARMONIZACIÓN CONTABLE

C.P. y M.I. MARÍA DE LOURDES MORA SERRANO
AUDITORA SUPERIOR DEL ESTADO DE DURANGO
PRESENTE.-

Por medio del presente le manifiesto que de acuerdo con lo dispuesto en el Título V de la Ley General de Contabilidad Gubernamental referente al **Reactivo D.1.11 Publica la información de los montos efectivamente pagados durante el periodo por concepto de ayudas y subsidios, NO APLICA** para el Instituto Municipal de Planeación de Durango (IMPLAN), debido a que por naturaleza del organismo no se otorgan ayudas sociales ni subsidios.

Sin otro particular por el momento, me despido enviándoles un cordial y afectuoso saludo.

ATENTAMENTE
VICTORIA DE DURANGO, DGO., A 31 DE DICIEMBRE DE 2021


ING. HERIBERTO VILLARREAL FLORES
DIRECTOR GENERAL



RECIBIDO

8 FEB. 2022

DIRECCIÓN MUNICIPAL DE
ADMINISTRACIÓN Y FINANZAS



c.c.p. Archivo
HVF/egn

Formatos de Ley de Disciplina Financiera

EL INSTITUTO MUNICIPAL DE PLANEACIÓN DE DURANGO (a)
Estado de Situación Financiera Detallado - LDF
Al 31 de diciembre de 2020 y al 31 de Diciembre de 2021 (b)
(PESOS)

Concepto (c)	2021 (d)	31 de diciembre de 2020 (e)	Concepto (c)	2021 (d)	31 de diciembre de 2020 (e)
ACTIVO			PASIVO		
Activo Circulante			Pasivo Circulante		
a. Efectivo y Equivalentes (a=a1+a2+a3+a4+a5+a6+a7)	6,141,293	4,947,468	a. Cuentas por Pagar a Corto Plazo (a=a1+a2+a3+a4+a5+a6+a7+a8+a9)	12,466	16,943
a1) Efectivo	0	0	a1) Servicios Personales por Pagar a Corto Plazo	0	0
a2) Bancos/Tesorería	6,141,293	4,947,468	a2) Proveedores por Pagar a Corto Plazo	0	0
a3) Bancos/Dependencias y Otros	0	0	a3) Contratistas por Obras Públicas por Pagar a Corto Plazo	0	0
a4) Inversiones Temporales (Hasta 3 meses)	0	0	a4) Participaciones y Aportaciones por Pagar a Corto Plazo	0	0
a5) Fondos con Afectación Específica	0	0	a5) Transferencias Otorgadas por Pagar a Corto Plazo	0	0
a6) Depósitos de Fondos de Terceros en Garantía y/o Administración	0	0	a6) Intereses, Comisiones y Otros Gastos de la Deuda Pública por Pagar a Corto Plazo	0	0
a7) Otros Efectivos y Equivalentes	0	0	a7) Retenciones y Contribuciones por Pagar a Corto Plazo	12,406	16,943
b. Derechos a Recibir Efectivo o Equivalentes (b=b1+b2+b3+b4+b5+b6+b7)	6,817	7,753	a8) Devoluciones de la Ley de Ingresos por Pagar a Corto Plazo	0	0
b1) Inversiones Financieras de Corto Plazo	0	0	a9) Otras Cuentas por Pagar a Corto Plazo	60	0
b2) Cuentas por Cobrar a Corto Plazo	0	0	b. Documentos por Pagar a Corto Plazo (b=b1+b2+b3)	0	0
b3) Deudores Diversos por Cobrar a Corto Plazo	6,817	7,753	b1) Documentos Comerciales por Pagar a Corto Plazo	0	0
b4) Ingresos por Recuperar a Corto Plazo	0	0	b2) Documentos con Contratistas por Obras Públicas por Pagar a Corto Plazo	0	0
b5) Deudores por Anticipos de la Tesorería a Corto Plazo	0	0	b3) Otros Documentos por Pagar a Corto Plazo	0	0
b6) Préstamos Otorgados a Corto Plazo	0	0	c. Porción a Corto Plazo de la Deuda Pública a Largo Plazo (c=c1+c2)	0	0
b7) Otros Derechos a Recibir Efectivo o Equivalentes a Corto Plazo	0	0	c1) Porción a Corto Plazo de la Deuda Pública	0	0
c. Derechos a Recibir Bienes o Servicios (c=c1+c2+c3+c4+c5)	0	0	c2) Porción a Corto Plazo de Arrendamiento Financiero	0	0
c1) Anticipo a Proveedores por Adquisición de Bienes y Prestación de Servicios a Corto Plazo	0	0	d. Títulos y Valores a Corto Plazo	0	0
c2) Anticipo a Proveedores por Adquisición de Bienes Inmuebles y Muebles a Corto Plazo	0	0	e. Pasivos Diferidos a Corto Plazo (e=e1+e2+e3)	0	0
c3) Anticipo a Proveedores por Adquisición de Bienes Intangibles a Corto Plazo	0	0	e1) Ingresos Cobrados por Adelantado a Corto Plazo	0	0
c4) Anticipo a Contratistas por Obras Públicas a Corto Plazo	0	0	e2) Intereses Cobrados por Adelantado a Corto Plazo	0	0
c5) Otros Derechos a Recibir Bienes o Servicios a Corto Plazo	0	0	e3) Otros Pasivos Diferidos a Corto Plazo	0	0
d. Inventarios (d=d1+d2+d3+d4+d5)	0	0	f. Fondos y Bienes de Terceros en Garantía y/o Administración a Corto Plazo (f=f1+f2+f3+f4+f5+f6)	0	0
d1) Inventario de Mercancías para Venta	0	0	f1) Fondos en Garantía a Corto Plazo	0	0
d2) Inventario de Mercancías Terminadas	0	0	f2) Fondos en Administración a Corto Plazo	0	0
d3) Inventario de Mercancías en Proceso de Elaboración	0	0	f3) Fondos Contingentes a Corto Plazo	0	0
d4) Inventario de Materias Primas, Materiales y Suministros para Producción	0	0	f4) Fondos de Fideicomisos, Mandatos y Contratos Análogos a Corto Plazo	0	0
d5) Bienes en Tránsito	0	0	f5) Otros Fondos de Terceros en Garantía y/o Administración a Corto Plazo	0	0
e. Almacenes	0	0	f6) Valores y Bienes en Garantía a Corto Plazo	0	0
f. Estimación por Pérdida o Deterioro de Activos Circulantes (f=f1+f2)	0	0	g. Provisiones a Corto Plazo (g=g1+g2+g3)	0	0
f1) Estimaciones para Cuentas Incobrables por Derechos a Recibir Efectivo o Equivalentes	0	0	g1) Provisión para Demandas y Juicios a Corto Plazo	0	0
f2) Estimación por Deterioro de Inventarios	0	0	g2) Provisión para Contingencias a Corto Plazo	0	0
g. Otros Activos Circulantes (g=g1+g2+g3+g4)	0	0	g3) Otras Provisiones a Corto Plazo	0	0
g1) Valores en Garantía	0	0	h. Otros Pasivos a Corto Plazo (h=h1+h2+h3)	0	0
g2) Bienes en Garantía (excluye depósitos de fondos)	0	0	h1) Ingresos por Clasificar	0	0
g3) Bienes Derivados de Embargos, Decomisos, Aseguramientos y Dación en Pago	0	0	h2) Recaudación por Participar	0	0
g4) Adquisición con Fondos de Terceros	0	0	h3) Otros Pasivos Circulantes	0	0
IA. Total de Activos Circulantes (IA = a + b + c + d + e + f + g)	6,148,110	4,955,221	IIA. Total de Pasivos Circulantes (IIA = a + b + c + d + e + f + g + h)	12,466	16,943
Activo No Circulante			Pasivo No Circulante		

EL INSTITUTO MUNICIPAL DE PLANEACIÓN DE DURANGO (a)
Estado de Situación Financiera Detallado - LDF
Al 31 de diciembre de 2020 y al 31 de Diciembre de 2021 (b)
(PESOS)

Concepto (c)	2021 (d)	31 de diciembre de 2020 (e)	Concepto (c)	2021 (d)	31 de diciembre de 2020 (e)
a. Inversiones Financieras a Largo Plazo	0	0	a. Cuentas por Pagar a Largo Plazo	0	0
b. Derechos a Recibir Efectivo o Equivalentes a Largo Plazo	0	0	b. Documentos por Pagar a Largo Plazo	0	0
c. Bienes Inmuebles, Infraestructura y Construcciones en Proceso	0	0	c. Deuda Pública a Largo Plazo	0	0
d. Bienes Muebles	342,102	329,162	d. Pasivos Diferidos a Largo Plazo	0	0
e. Activos Intangibles	0	0	e. Fondos y Bienes de Terceros en Garantía y/o en Administración a Largo Plazo	0	0
f. Depreciación, Deterioro y Amortización Acumulada de Bienes	-298,286	-255,210	f. Provisiones a Largo Plazo	0	0
g. Activos Diferidos	0	0	IIB. Total de Pasivos No Circulantes (IIB = a + b + c + d + e + f)	0	0
h. Estimación por Pérdida o Deterioro de Activos no Circulantes	0	0	II. Total del Pasivo (II = IIA + IIB)	12,466	16,943
i. Otros Activos no Circulantes	0	0	HACIENDA PÚBLICA/PATRIMONIO		
IB. Total de Activos No Circulantes (IB = a + b + c + d + e + f + g + h + i)	43,815	73,952	IIIA. Hacienda Pública/Patrimonio Contribuido (IIIA = a + b + c)	0	0
I. Total del Activo (I = IA + IB)	6,191,925	5,029,173	a. Aportaciones	0	0
			b. Donaciones de Capital	0	0
			c. Actualización de la Hacienda Pública/Patrimonio	0	0
			IIIB. Hacienda Pública/Patrimonio Generado (IIIB = a + b + c + d + e)	6,179,459	5,012,229
			a. Resultados del Ejercicio (Ahorro/ Desahorro)	1,167,230	2,248,882
			b. Resultados de Ejercicios Anteriores	6,294,047	4,045,165
			c. Revalúos	0	0
			d. Reservas	0	0
			e. Rectificaciones de Resultados de Ejercicios Anteriores	-1,281,818	-1,281,818
			IIIC. Exceso o Insuficiencia en la Actualización de la Hacienda Pública/Patrimonio (IIIC=a+b)	0	0
			a. Resultado por Posición Monetaria	0	0
			b. Resultado por Tenencia de Activos no Monetarios	0	0
			III. Total Hacienda Pública/Patrimonio (III = IIIA + IIIB + IIIC)	6,179,459	5,012,229
			IV. Total del Pasivo y Hacienda Pública/Patrimonio (IV = II + III)	6,191,925	5,029,173

EL INSTITUTO MUNICIPAL DE PLANEACIÓN DE DURANGO (a)

Informe Analítico de la Deuda Pública y Otros Pasivos - LDF

Del 1 de Enero al 31 de Diciembre de 2021 (b)

(PESOS)

Denominación de la Deuda Pública y Otros Pasivos (c)	Saldo al 31 de diciembre de 2020 (d)	Disposiciones del Periodo (e)	Amortizaciones del Periodo (f)	Revaluaciones, Reclasificaciones y Otros Ajustes (g)	Saldo Final del Periodo (h) h=d+e-f+g	Pago de Intereses del Periodo (i)	Pago de Comisiones y demás costos asociados durante el Periodo (j)
1. Deuda Pública (1=A+B)	0	0	0	0	0	0	0
A. Corto Plazo (A=a1+a2+a3)	0	0	0	0	0	0	0
a1) Instituciones de Crédito	0	0	0	0	0	0	0
a2) Títulos y Valores	0	0	0	0	0	0	0
a3) Arrendamientos Financieros	0	0	0	0	0	0	0
B. Largo Plazo (B=b1+b2+b3)	0	0	0	0	0	0	0
b1) Instituciones de Crédito	0	0	0	0	0	0	0
b2) Títulos y Valores	0	0	0	0	0	0	0
b3) Arrendamientos Financieros	0	0	0	0	0	0	0
2. Otros Pasivos	16,943				12,466		
3. Total de la Deuda Pública y Otros Pasivos	16,943	0	0	0	12,466	0	0
4. Deuda Contingente 1 (informativo)	0	0	0	0	0	0	0
A. Deuda Contingente 1					0		
B. Deuda Contingente 2					0		
C. Deuda Contingente XX					0		
5. Valor de Instrumentos Bono Cupón Cero 2 (Informativo)	0	0	0	0	0	0	0
A. Instrumento Bono Cupón Cero 1					0		
B. Instrumento Bono Cupón Cero 2					0		
C. Instrumento Bono Cupón Cero XX					0		

1. Se refiere a cualquier Financiamiento sin fuente o garantía de pago definida, que sea asumida de manera solidaria o subsidiaria por las Entidades Federativas con sus Municipios, organismos descentralizados y empresas de participación estatal mayoritaria y fideicomisos, locales o municipales, y por los Municipios con sus respectivos organismos descentralizados y empresas de participación municipal mayoritaria.

2. Se refiere al valor del Bono Cupón Cero que respalda el pago de los créditos asociados al mismo (Activo).

Obligaciones a Corto Plazo (k)	Monto Contratado (l)	Plazo Pactado (m)	Tasa de Interés (n)	Comisiones y Costos Relacionados (o)	Tasa Efectiva (p)
6. Obligaciones a Corto Plazo (Informativo)	0	0	0	0	0
A. Crédito 1					
B. Crédito 2					
C. Crédito XX					

EL INSTITUTO MUNICIPAL DE PLANEACIÓN DE DURANGO (a)

Informe Analítico de Obligaciones Diferentes de Financiamientos – LDF

Del 1 de Enero al 31 de Diciembre de 2021 (b)

(PESOS)

Denominación de las Obligaciones Diferentes de Financiamiento (c)	Fecha del Contrato (d)	Fecha de inicio de operación del proyecto (e)	Fecha de vencimiento (f)	Monto de la inversión pactado (g)	Plazo pactado (h)	Monto promedio mensual del pago de la contraprestación (i)	Monto promedio mensual del pago de la contraprestación correspondiente al pago de inversión (j)	Monto pagado de la inversión al XX de XXXX de 20XN (k)	Monto pagado de la inversión actualizado al XX de XXXX de 20XN (l)	Saldo pendiente por pagar de la inversión al XX de XXXX de 20XN (m = g - l)
A. Asociaciones Público Privadas (APP's) (A=a+b+c+d) a) APP 1 b) APP 2 c) APP 3 d) APP XX	0	0	0	0	0	0	0	0	0	0
B. Otros Instrumentos (B=a+b+c+d) a) Otro Instrumento 1 b) Otro Instrumento 2 c) Otro Instrumento 3 d) Otro Instrumento XX	0	0	0	0	0	0	0	0	0	0
C. Total de Obligaciones Diferentes de Financiamiento (C=A+B)	0	0	0	0	0	0	0	0	0	0

EL INSTITUTO MUNICIPAL DE PLANEACIÓN DE DURANGO (a)
Balance Presupuestario - LDF
Del 1 de Enero al 31 de Diciembre de 2021 (b)
(PESOS)

Concepto (c)	Estimado/ Aprobado (d)	Devengado	Recaudado/ Pagado
A. Ingresos Totales (A = A1+A2+A3)	20,000	16,030	16,030
A1. Ingresos de Libre Disposición	20,000	16,030	16,030
A2. Transferencias Federales Etiquetadas			
A3. Financiamiento Neto	0	0	0
B. Egresos Presupuestarios¹ (B = B1+B2)	7,895,000	6,407,693	6,407,693
B1. Gasto No Etiquetado (sin incluir Amortización de la Deuda Pública)	7,895,000	6,407,693	6,407,693
B2. Gasto Etiquetado (sin incluir Amortización de la Deuda Pública)			
C. Remanentes del Ejercicio Anterior (C = C1 + C2)	0	0	0
C1. Remanentes de Ingresos de Libre Disposición aplicados en el periodo			
C2. Remanentes de Transferencias Federales Etiquetadas aplicados en el periodo			
I. Balance Presupuestario (I = A - B + C)	-7,875,000	-6,391,663	-6,391,663
II. Balance Presupuestario sin Financiamiento Neto (II = I - A3)	-7,875,000	-6,391,663	-6,391,663
III. Balance Presupuestario sin Financiamiento Neto y sin Remanentes del Ejercicio Anterior (III= II - C)	-7,875,000	-6,391,663	-6,391,663

Concepto	Aprobado	Devengado	Pagado
E. Intereses, Comisiones y Gastos de la Deuda (E = E1+E2)	0	0	0
E1. Intereses, Comisiones y Gastos de la Deuda con Gasto No Etiquetado			
E2. Intereses, Comisiones y Gastos de la Deuda con Gasto Etiquetado			
IV. Balance Primario (IV = III - E)	-7,875,000	-6,391,663	-6,391,663

Concepto	Estimado/ Aprobado	Devengado	Recaudado/ Pagado
F. Financiamiento (F = F1 + F2)	0	0	0
F1. Financiamiento con Fuente de Pago de Ingresos de Libre Disposición			
F2. Financiamiento con Fuente de Pago de Transferencias Federales Etiquetadas			
G. Amortización de la Deuda (G = G1 + G2)	0	0	0
G1. Amortización de la Deuda Pública con Gasto No Etiquetado			
G2. Amortización de la Deuda Pública con Gasto Etiquetado			
A3. Financiamiento Neto (A3 = F - G)	0	0	0

Concepto	Estimado/ Aprobado	Devengado	Recaudado/ Pagado
A1. Ingresos de Libre Disposición	20,000	16,030	16,030
A3.1 Financiamiento Neto con Fuente de Pago de Ingresos de Libre Disposición (A3.1 = F1 - G1)	0	0	0
F1. Financiamiento con Fuente de Pago de Ingresos de Libre Disposición	0	0	0
G1. Amortización de la Deuda Pública con Gasto No Etiquetado	0	0	0
B1. Gasto No Etiquetado (sin incluir Amortización de la Deuda Pública)	7,895,000	6,407,693	6,407,693
C1. Remanentes de Ingresos de Libre Disposición aplicados en el periodo		0	0
V. Balance Presupuestario de Recursos Disponibles (V = A1 + A3.1 - B1 + C1)	-7,875,000	-6,391,663	-6,391,663
VI. Balance Presupuestario de Recursos Disponibles sin Financiamiento Neto (VI = V - A3.1)	-7,875,000	-6,391,663	-6,391,663

Concepto	Estimado/ Aprobado	Devengado	Recaudado/ Pagado
A2. Transferencias Federales Etiquetadas	0	0	0
A3.2 Financiamiento Neto con Fuente de Pago de Transferencias Federales Etiquetadas (A3.2 = F2 – G2)	0	0	0
F2. Financiamiento con Fuente de Pago de Transferencias Federales Etiquetadas	0	0	0
G2. Amortización de la Deuda Pública con Gasto Etiquetado	0	0	0
B2. Gasto Etiquetado (sin incluir Amortización de la Deuda Pública)	0	0	0
C2. Remanentes de Transferencias Federales Etiquetadas aplicados en el periodo		0	0
VII. Balance Presupuestario de Recursos Etiquetados (VII = A2 + A3.2 – B2 + C2)	0	0	0
VIII. Balance Presupuestario de Recursos Etiquetados sin Financiamiento Neto (VIII = VII – A3.2)	0	0	0

EL INSTITUTO MUNICIPAL DE PLANEACIÓN DE DURANGO (a)
Estado Analítico de Ingresos Detallado - LDF
Del 1 de Enero al 31 de Diciembre de 2021 (b)
(PESOS)

Concepto (c)	Ingreso					Diferencia (e)
	Estimado (d)	Ampliaciones/ (Reducciones)	Modificado	Devengado	Recaudado	
Ingresos de Libre Disposición						
A. Impuestos			0			0
B. Cuotas y Aportaciones de Seguridad Social			0			0
C. Contribuciones de Mejoras			0			0
D. Derechos			0			0
E. Productos	20,000	0	20,000	16,030	16,030	-3,970
F. Aprovechamientos			0			0
G. Ingresos por Ventas de Bienes y Prestación Servicios			0			0
H. Participaciones (H=h1+h2+h3+h4+h5+h6+h7+h8+h9+h10+h11)	0	0	0	0	0	0
h1) Fondo General de Participaciones			0			0
h2) Fondo de Fomento Municipal			0			0
h3) Fondo de Fiscalización y Recaudación			0			0
h4) Fondo de Compensación			0			0
h5) Fondo de Extracción de Hidrocarburos			0			0
h6) Impuesto Especial Sobre Producción y Servicios			0			0
h7) 0.136% de la Recaudación Federal Participable			0			0
h8) 3.17% Sobre Extracción de Petróleo			0			0
h9) Gasolinas y Diésel			0			0
h10) Fondo del Impuesto Sobre la Renta			0			0
h11) Fondo de Estabilización de los Ingresos de las Entidades Federativas			0			0
I. Incentivos Derivados de la Colaboración Fiscal (I=i1+i2+i3+i4+i5)	0	0	0	0	0	0
i1) Tenencia o Uso de Vehículos			0			0
i2) Fondo de Compensación ISAN			0			0
i3) Impuesto Sobre Automóviles Nuevos			0			0
i4) Fondo de Compensación de Repecos-Intermedios			0			0
i5) Otros Incentivos Económicos			0			0
J. Transferencias y Asignaciones			0			0
K. Convenios	0	0	0	0	0	0
k1) Otros Convenios y Subsidios			0			0
L. Otros Ingresos de Libre Disposición (L=l1+l2)	0	0	0	0	0	0
l1) Participaciones en Ingresos Locales			0			0
l2) Otros Ingresos de Libre Disposición			0			0
I. Total de Ingresos de Libre Disposición (I=A+B+C+D+E+F+G+H+I+J+K+L)	20,000	0	20,000	16,030	16,030	-3,970
Ingresos Excedentes de Ingresos de Libre Disposición						
Transferencias Federales Etiquetadas						
A. Aportaciones (A=a1+a2+a3+a4+a5+a6+a7+a8)	0	0	0	0	0	0
a1) Fondo de Aportaciones para la Nómina Educativa y Gasto Operativo			0			0
a2) Fondo de Aportaciones para los Servicios de Salud			0			0
a3) Fondo de Aportaciones para la Infraestructura Social			0			0
a4) Fondo de Aportaciones para el Fortalecimiento de los Municipios y de las Demarcaciones Territoriales del Distrito Federal			0			0
a5) Fondo de Aportaciones Múltiples			0			0
a6) Fondo de Aportaciones para la Educación Tecnológica y de Adultos			0			0
a7) Fondo de Aportaciones para la Seguridad Pública de los Estados y del Distrito Federal			0			0
a8) Fondo de Aportaciones para el Fortalecimiento de las Entidades Federativas			0			0
B. Convenios (B=b1+b2+b3+b4)	0	0	0	0	0	0
b1) Convenios de Protección Social en Salud			0			0
b2) Convenios de Descentralización			0			0
b3) Convenios de Reasignación			0			0
b4) Otros Convenios y Subsidios			0			0
C. Fondos Distintos de Aportaciones (C=c1+c2)	0	0	0	0	0	0
c1) Fondo para Entidades Federativas y Municipios Productores de Hidrocarburos			0			0
c2) Fondo Minero			0			0

EL INSTITUTO MUNICIPAL DE PLANEACIÓN DE DURANGO (a)
Estado Analítico del Ejercicio del Presupuesto de Egresos Detallado - LDF
Clasificación por Objeto del Gasto (Capítulo y Concepto)
Del 1 de Enero al 31 de Diciembre de 2021 (b)
(PESOS)

Concepto (c)	Egresos					Subejercicio (e)
	Aprobado (d)	Ampliaciones/ (Reducciones)	Modificado	Devengado	Pagado	
I. Gasto No Etiquetado (I=A+B+C+D+E+F+G+H+I)	7,895,000	0	7,895,000	6,407,693	6,407,693	1,487,307
A. Servicios Personales (A=a1+a2+a3+a4+a5+a6+a7)	4,265,318	0	4,265,318	4,251,252	4,251,252	14,066
a1) Remuneraciones al Personal de Carácter Permanente	2,811,059	25,000	2,836,059	2,834,227	2,834,227	1,832
a2) Remuneraciones al Personal de Carácter Transitorio	731,610	34,900	766,510	766,219	766,219	291
a3) Remuneraciones Adicionales y Especiales	386,175	-34,900	351,275	345,095	345,095	6,180
a4) Seguridad Social	336,474	-25,000	311,474	305,711	305,711	5,763
a5) Otras Prestaciones Sociales y Económicas			0			0
a6) Previsiones			0			0
a7) Pago de Estímulos a Servidores Públicos			0			0
B. Materiales y Suministros (B=b1+b2+b3+b4+b5+b6+b7+b8+b9)	1,507,000	-199,000	1,308,000	714,095	714,095	593,905
b1) Materiales de Administración, Emisión de Documentos y Artículos Oficiales	792,000	-161,000	631,000	267,813	267,813	363,187
b2) Alimentos y Utensilios	275,000	40,000	315,000	237,268	237,268	77,732
b3) Materias Primas y Materiales de Producción y Comercialización			0			0
b4) Materiales y Artículos de Construcción y de Reparación	47,000	-11,000	36,000	15,093	15,093	20,907
b5) Productos Químicos, Farmacéuticos y de Laboratorio	63,000	-27,000	36,000	6,022	6,022	29,978
b6) Combustibles, Lubricantes y Aditivos	160,000	9,000	169,000	146,641	146,641	22,359
b7) Vestuario, Blancos, Prendas de Protección y Artículos Deportivos	80,000	-45,000	35,000	20,599	20,599	14,401
b8) Materiales y Suministros Para Seguridad			0			0
b9) Herramientas, Refacciones y Accesorios Menores	90,000	-4,000	86,000	20,658	20,658	65,342
C. Servicios Generales (C=c1+c2+c3+c4+c5+c6+c7+c8+c9)	2,032,682	234,000	2,266,682	1,429,406	1,429,406	837,276
c1) Servicios Básicos	755,500	-10,580	744,920	233,587	233,587	511,333
c2) Servicios de Arrendamiento	165,000	-74,420	90,580	25,666	25,666	64,914
c3) Servicios Profesionales, Científicos, Técnicos y Otros Servicios	630,682	500,000	1,130,682	1,013,741	1,013,741	116,942
c4) Servicios Financieros, Bancarios y Comerciales	20,000	-3,000	17,000	13,439	13,439	3,561
c5) Servicios de Instalación, Reparación, Mantenimiento y Conservación	140,000	9,000	149,000	71,497	71,497	77,503
c6) Servicios de Comunicación Social y Publicidad	0	41,000	41,000	39,257	39,257	1,743
c7) Servicios de Traslado y Viáticos	162,500	-137,500	25,000	19,944	19,944	5,056
c8) Servicios Oficiales	25,000	-8,000	17,000	1,218	1,218	15,782
c9) Otros Servicios Generales	134,000	-82,500	51,500	11,058	11,058	40,442
D. Transferencias, Asignaciones, Subsidios y Otras Ayudas (D=d1+d2+d3+d4+d5+d6+d7+d8+d9)	0	0	0	0	0	0
d1) Transferencias Internas y Asignaciones al Sector Público			0			0
d2) Transferencias al Resto del Sector Público			0			0
d3) Subsidios y Subvenciones			0			0
d4) Ayudas Sociales			0			0
d5) Pensiones y Jubilaciones			0			0
d6) Transferencias a Fideicomisos, Mandatos y Otros Análogos			0			0
d7) Transferencias a la Seguridad Social			0			0
d8) Donativos			0			0
d9) Transferencias al Exterior			0			0
E. Bienes Muebles, Inmuebles e Intangibles (E=e1+e2+e3+e4+e5+e6+e7+e8+e9)	90,000	-35,000	55,000	12,940	12,940	42,060
e1) Mobiliario y Equipo de Administración	80,000	-35,000	45,000	12,940	12,940	32,060
e2) Mobiliario y Equipo Educativo y Recreativo			0			0
e3) Equipo e Instrumental Médico y de Laboratorio			0			0
e4) Vehículos y Equipo de Transporte			0			0
e5) Equipo de Defensa y Seguridad			0			0
e6) Maquinaria, Otros Equipos y Herramientas	10,000	0	10,000	0	0	10,000
e7) Activos Biológicos			0			0
e8) Bienes Inmuebles			0			0
e9) Activos Intangibles			0			0
F. Inversión Pública (F=f1+f2+f3)	0	0	0	0	0	0
f1) Obra Pública en Bienes de Dominio Público			0			0
f2) Obra Pública en Bienes Propios			0			0
f3) Proyectos Productivos y Acciones de Fomento			0			0
G. Inversiones Financieras y Otras Provisiones (G=g1+g2+g3+g4+g5+g6+g7)	0	0	0	0	0	0
g1) Inversiones Para el Fomento de Actividades Productivas			0			0
g2) Acciones y Participaciones de Capital			0			0
g3) Compra de Títulos y Valores			0			0
g4) Concesión de Préstamos			0			0
g5) Inversiones en Fideicomisos, Mandatos y Otros Análogos			0			0
Fideicomiso de Desastres Naturales (Informativo)			0			0
g6) Otras Inversiones Financieras			0			0
g7) Provisiones para Contingencias y Otras Erogaciones Especiales			0			0
H. Participaciones y Aportaciones (H=h1+h2+h3)	0	0	0	0	0	0
h1) Participaciones			0			0
h2) Aportaciones			0			0
h3) Convenios			0			0
I. Deuda Pública (I=i1+i2+i3+i4+i5+i6+i7)	0	0	0	0	0	0
i1) Amortización de la Deuda Pública			0			0
i2) Intereses de la Deuda Pública			0			0
i3) Comisiones de la Deuda Pública			0			0
i4) Gastos de la Deuda Pública			0			0
i5) Costo por Coberturas			0			0
i6) Apoyos Financieros			0			0
i7) Adeudos de Ejercicios Fiscales Anteriores (ADEFAS)			0			0

EL INSTITUTO MUNICIPAL DE PLANEACION DE DURANGO (a)
Estado Analítico del Ejercicio del Presupuesto de Egresos Detallado - LDF
Clasificación por Objeto del Gasto (Capítulo y Concepto)
Del 1 de Enero al 31 de Diciembre de 2021 (b)
(PESOS)

Concepto (c)	Egresos					Subejercicio (e)
	Aprobado (d)	Ampliaciones/ (Reducciones)	Modificado	Devengado	Pagado	
II. Gasto Etiquetado (II=A+B+C+D+E+F+G+H+I)	0	0	0	0	0	0
A. Servicios Personales (A=a1+a2+a3+a4+a5+a6+a7)	0	0	0	0	0	0
a1) Remuneraciones al Personal de Carácter Permanente			0			0
a2) Remuneraciones al Personal de Carácter Transitorio			0			0
a3) Remuneraciones Adicionales y Especiales			0			0
a4) Seguridad Social			0			0
a5) Otras Prestaciones Sociales y Económicas			0			0
a6) Previsiones			0			0
a7) Pago de Estimulos a Servidores Públicos			0			0
B. Materiales y Suministros (B=b1+b2+b3+b4+b5+b6+b7+b8+b9)	0	0	0	0	0	0
b1) Materiales de Administración, Emisión de Documentos y Artículos Oficiales			0			0
b2) Alimentos y Utensilios			0			0
b3) Materias Primas y Materiales de Producción y Comercialización			0			0
b4) Materiales y Artículos de Construcción y de Reparación			0			0
b5) Productos Químicos, Farmacéuticos y de Laboratorio			0			0
b6) Combustibles, Lubricantes y Aditivos			0			0
b7) Vestuario, Blancos, Prendas de Protección y Artículos Deportivos			0			0
b8) Materiales y Suministros Para Seguridad			0			0
b9) Herramientas, Refacciones y Accesorios Menores			0			0
C. Servicios Generales (C=c1+c2+c3+c4+c5+c6+c7+c8+c9)	0	0	0	0	0	0
c1) Servicios Básicos			0			0
c2) Servicios de Arrendamiento			0			0
c3) Servicios Profesionales, Científicos, Técnicos y Otros Servicios			0			0
c4) Servicios Financieros, Bancarios y Comerciales			0			0
c5) Servicios de Instalación, Reparación, Mantenimiento y Conservación			0			0
c6) Servicios de Comunicación Social y Publicidad			0			0
c7) Servicios de Traslado y Viáticos			0			0
c8) Servicios Oficiales			0			0
c9) Otros Servicios Generales			0			0
D. Transferencias, Asignaciones, Subsidios y Otras Ayudas (D=d1+d2+d3+d4+d5+d6+d7+d8+d9)	0	0	0	0	0	0
d1) Transferencias Internas y Asignaciones al Sector Público			0			0
d2) Transferencias al Resto del Sector Público			0			0
d3) Subsidios y Subvenciones			0			0
d4) Ayudas Sociales			0			0
d5) Pensiones y Jubilaciones			0			0
d6) Transferencias a Fideicomisos, Mandatos y Otros Análogos			0			0
d7) Transferencias a la Seguridad Social			0			0
d8) Donativos			0			0
d9) Transferencias al Exterior			0			0
E. Bienes Muebles, Inmuebles e Intangibles (E=e1+e2+e3+e4+e5+e6+e7+e8+e9)	0	0	0	0	0	0
e1) Mobiliario y Equipo de Administración			0			0
e2) Mobiliario y Equipo Educativo y Recreativo			0			0
e3) Equipo e Instrumental Médico y de Laboratorio			0			0
e4) Vehículos y Equipo de Transporte			0			0
e5) Equipo de Defensa y Seguridad			0			0
e6) Maquinaria, Otros Equipos y Herramientas			0			0
e7) Activos Biológicos			0			0
e8) Bienes Inmuebles			0			0
e9) Activos Intangibles			0			0
F. Inversión Pública (F=f1+f2+f3)	0	0	0	0	0	0
f1) Obra Pública en Bienes de Dominio Público			0			0
f2) Obra Pública en Bienes Propios			0			0
f3) Proyectos Productivos y Acciones de Fomento			0			0
G. Inversiones Financieras y Otras Provisiones (G=g1+g2+g3+g4+g5+g6+g7)	0	0	0	0	0	0
g1) Inversiones Para el Fomento de Actividades Productivas			0			0
g2) Acciones y Participaciones de Capital			0			0
g3) Compra de Títulos y Valores			0			0
g4) Concesión de Préstamos			0			0
g5) Inversiones en Fideicomisos, Mandatos y Otros Análogos			0			0
g6) Otras Inversiones Financieras			0			0
g7) Provisiones para Contingencias y Otras Erogaciones Especiales			0			0
H. Participaciones y Aportaciones (H=h1+h2+h3)	0	0	0	0	0	0
h1) Participaciones			0			0
h2) Aportaciones			0			0
h3) Convenios			0			0
I. Deuda Pública (I=i1+i2+i3+i4+i5+i6+i7)	0	0	0	0	0	0
i1) Amortización de la Deuda Pública			0			0
i2) Intereses de la Deuda Pública			0			0
i3) Comisiones de la Deuda Pública			0			0
i4) Gastos de la Deuda Pública			0			0
i5) Costo por Coberturas			0			0
i6) Apoyos Financieros			0			0
i7) Adeudos de Ejercicios Fiscales Anteriores (ADEFAS)			0			0
III. Total de Egresos (III = I + II)	7,895,000	0	7,895,000	6,407,693	6,407,693	1,487,307

EL INSTITUTO MUNICIPAL DE PLANEACIÓN DE DURANGO (a)
Estado Analítico del Ejercicio del Presupuesto de Egresos Detallado - LDF
Clasificación Administrativa
Del 1 de Enero al 31 de Diciembre de 2021 (b)
(PESOS)

Concepto (c)	Egresos					Subejercicio (e)
	Aprobado (d)	Ampliaciones/ (Reducciones)	Modificado	Devengado	Pagado	
I. Gasto No Etiquetado (I=A+B+C+D+E+F+G+H)	7,895,000	0	7,895,000	6,407,693	6,407,693	1,487,307
DIRECCIÓN	7,895,000	0	7,895,000	6,407,693	6,407,693	1,487,307
						0
						0
						0
						0
						0
						0
						0
						0
						0
						0
						0
						0
						0
						0
						0
						0
						0
						0
						0
						0
II. Gasto Etiquetado (II=A+B+C+D+E+F+G+H)	0	0	0	0	0	0
DIRECCIÓN	0	0	0	0	0	0
						0
						0
						0
						0
						0
						0
						0
						0
						0
						0
						0
III. Total de Egresos (III = I + II)	7,895,000	0	7,895,000	6,407,693	6,407,693	1,487,307

EL INSTITUTO MUNICIPAL DE PLANEACION DE DURANGO (a)
Estado Analítico del Ejercicio del Presupuesto de Egresos Detallado - LDF
Clasificación Funcional (Finalidad y Función)
Del 1 de Enero al 31 de Diciembre de 2021 (b)
(PESOS)

Concepto (c)	Egresos					Subejercicio (e)
	Aprobado (d)	Ampliaciones/ (Reducciones)	Modificado	Devengado	Pagado	
I. Gasto No Etiquetado (I=A+B+C+D)	7,895,000	0	7,895,000	6,407,693	6,407,693	1,487,307
A. Gobierno (A=a1+a2+a3+a4+a5+a6+a7+a8)	7,895,000	0	7,895,000	6,407,693	6,407,693	1,487,307
a1) Legislación			0			0
a2) Justicia			0			0
a3) Coordinación de la Política de Gobierno	7,895,000	0	7,895,000	6,407,693	6,407,693	1,487,307
a4) Relaciones Exteriores			0			0
a5) Asuntos Financieros y Hacendarios			0			0
a6) Seguridad Nacional			0			0
a7) Asuntos de Orden Público y de Seguridad Interior			0			0
a8) Otros Servicios Generales			0			0
B. Desarrollo Social (B=b1+b2+b3+b4+b5+b6+b7)	0	0	0	0	0	0
b1) Protección Ambiental			0			0
b2) Vivienda y Servicios a la Comunidad			0			0
b3) Salud			0			0
b4) Recreación, Cultura y Otras Manifestaciones Sociales			0			0
b5) Educación			0			0
b6) Protección Social			0			0
b7) Otros Asuntos Sociales			0			0
C. Desarrollo Económico (C=c1+c2+c3+c4+c5+c6+c7+c8+c9)	0	0	0	0	0	0
c1) Asuntos Económicos, Comerciales y Laborales en General			0			0
c2) Agropecuaria, Silvicultura, Pesca y Caza			0			0
c3) Combustibles y Energía			0			0
c4) Minería, Manufacturas y Construcción			0			0
c5) Transporte			0			0
c6) Comunicaciones			0			0
c7) Turismo			0			0
c8) Ciencia, Tecnología e Innovación			0			0
c9) Otras Industrias y Otros Asuntos Económicos			0			0
D. Otras No Clasificadas en Funciones Anteriores (D=d1+d2+d3+d4)	0	0	0	0	0	0
d1) Transacciones de la Deuda Pública / Costo Financiero de la Deuda			0			0
d2) Transferencias, Participaciones y Aportaciones Entre Diferentes Niveles y Ordenes de Gobierno			0			0
d3) Saneamiento del Sistema Financiero			0			0
d4) Adeudos de Ejercicios Fiscales Anteriores			0			0
II. Gasto Etiquetado (II=A+B+C+D)	0	0	0	0	0	0
A. Gobierno (A=a1+a2+a3+a4+a5+a6+a7+a8)	0	0	0	0	0	0
a1) Legislación			0			0
a2) Justicia			0			0
a3) Coordinación de la Política de Gobierno			0			0
a4) Relaciones Exteriores			0			0
a5) Asuntos Financieros y Hacendarios			0			0
a6) Seguridad Nacional			0			0
a7) Asuntos de Orden Público y de Seguridad Interior			0			0
a8) Otros Servicios Generales			0			0
B. Desarrollo Social (B=b1+b2+b3+b4+b5+b6+b7)	0	0	0	0	0	0
b1) Protección Ambiental			0			0
b2) Vivienda y Servicios a la Comunidad			0			0
b3) Salud			0			0
b4) Recreación, Cultura y Otras Manifestaciones Sociales			0			0
b5) Educación			0			0
b6) Protección Social			0			0
b7) Otros Asuntos Sociales			0			0
C. Desarrollo Económico (C=c1+c2+c3+c4+c5+c6+c7+c8+c9)	0	0	0	0	0	0
c1) Asuntos Económicos, Comerciales y Laborales en General			0			0
c2) Agropecuaria, Silvicultura, Pesca y Caza			0			0
c3) Combustibles y Energía			0			0
c4) Minería, Manufacturas y Construcción			0			0
c5) Transporte			0			0
c6) Comunicaciones			0			0
c7) Turismo			0			0
c8) Ciencia, Tecnología e Innovación			0			0
c9) Otras Industrias y Otros Asuntos Económicos			0			0

EL INSTITUTO MUNICIPAL DE PLANEACION DE DURANGO (a)
 Estado Analítico del Ejercicio del Presupuesto de Egresos Detallado - LDF
 Clasificación Funcional (Finalidad y Función)
 Del 1 de Enero al 31 de Diciembre de 2021 (b)
 (PESOS)

Concepto (c)	Egresos					Subejercicio (e)
	Aprobado (d)	Ampliaciones/ (Reducciones)	Modificado	Devengado	Pagado	
D. Otras No Clasificadas en Funciones Anteriores (D=d1+d2+d3+d4)	0	0	0	0	0	0
d1) Transacciones de la Deuda Publica / Costo Financiero de la Deuda			0			0
d2) Transferencias, Participaciones y Aportaciones Entre Diferentes Niveles y Ordenes de Gobierno			0			0
d3) Saneamiento del Sistema Financiero			0			0
d4) Adeudos de Ejercicios Fiscales Anteriores			0			0
III. Total de Egresos (III = I + II)	7,895,000	0	7,895,000	6,407,693	6,407,693	1,487,307

EL INSTITUTO MUNICIPAL DE PLANEACIÓN DE DURANGO (a)
Estado Analítico del Ejercicio del Presupuesto de Egresos Detallado - LDF
Clasificación de Servicios Personales por Categoría
Del 1 de Enero al 31 de Diciembre de 2021 (b)
(PESOS)

Concepto (c)	Egresos					Subejercicio (e)
	Aprobado (d)	Ampliaciones/ (Reducciones)	Modificado	Devengado	Pagado	
I. Gasto No Etiquetado (I=A+B+C+D+E+F)	4,265,318	0	4,265,318	4,251,252	4,251,252	14,066
A. Personal Administrativo y de Servicio Público	4,265,318	0	4,265,318	4,251,252	4,251,252	14,066
B. Magisterio			0			0
C. Servicios de Salud (C=c1+c2)	0	0	0	0	0	0
c1) Personal Administrativo			0			0
c2) Personal Médico, Paramédico y afin			0			0
D. Seguridad Pública			0			0
E. Gastos asociados a la implementación de nuevas leyes federales o reformas a las mismas (E = e1 + e2)	0	0	0	0	0	0
e1) Nombre del Programa o Ley 1			0			0
e2) Nombre del Programa o Ley 2			0			0
F. Sentencias laborales definitivas			0			0
II. Gasto Etiquetado (II=A+B+C+D+E+F)	0	0	0	0	0	0
A. Personal Administrativo y de Servicio Público			0			0
B. Magisterio			0			0
C. Servicios de Salud (C=c1+c2)	0	0	0	0	0	0
c1) Personal Administrativo			0			0
c2) Personal Médico, Paramédico y afin			0			0
D. Seguridad Pública			0			0
E. Gastos asociados a la implementación de nuevas leyes federales o reformas a las mismas (E = e1 + e2)	0	0	0	0	0	0
e1) Nombre del Programa o Ley 1			0			0
e2) Nombre del Programa o Ley 2			0			0
F. Sentencias laborales definitivas			0			0
III. Total del Gasto en Servicios Personales (III = I + II)	4,265,318	0	4,265,318	4,251,252	4,251,252	14,066

INSTITUTO MUNICIPAL DE PLANEACION
Guía de Cumplimiento de la Ley de Disciplina Financiera de las Entidades Federativas y Municipios
Del 1 de enero al 31 de diciembre de 2021 (b)

Indicadores de Observancia (c)	Implementación		Resultado		Fundamento (h)	Comentarios (i)
	SI	NO	Monto o valor (f)	Unidad (pesos/porcentaje) (g)		
	Mecanismo de Verificación (d)	Fecha estimada de cumplimiento (e)				
INDICADORES PRESUPUESTARIOS						
A. INDICADORES CUANTITATIVOS						
1 Balance Presupuestario Sostenible (j)						NO APLICA
a. Propuesto	Iniciativa de Ley de Ingresos y Proyecto de Presupuesto de Egresos			pesos	Art. 6 y 19 de la LDF	
b. Estimada/Aprobado	Ley de Ingresos y Presupuesto de Egresos			pesos	Art. 6 y 19 de la LDF	
c. Devengado	Cuenta Pública / Formato 4 LDF			pesos	Art. 6 y 19 de la LDF	
2 Balance Presupuestario de Recursos Disponibles Sostenible (k)						NO APLICA
a. Propuesto	Iniciativa de Ley de Ingresos y Proyecto de Presupuesto de Egresos			pesos	Art. 6 y 19 de la LDF	
b. Estimada/Aprobado	Ley de Ingresos y Presupuesto de Egresos			pesos	Art. 6 y 19 de la LDF	
c. Devengado	Cuenta Pública / Formato 4 LDF			pesos	Art. 6 y 19 de la LDF	
3 Financiamiento Neto dentro del Techo de Financiamiento Neto (l)						NO APLICA
a. Propuesto	Iniciativa de Ley de Ingresos			pesos	Art. 6, 19 y 46 de la LDF	
b. Estimada	Ley de Ingresos			pesos	Art. 6, 19 y 46 de la LDF	
c. Devengado	Cuenta Pública / Formato 4 LDF			pesos	Art. 6, 19 y 46 de la LDF	
4 Recursos destinados a la atención de desastres naturales						NO APLICA
a. Asignación al fideicomiso para desastres naturales (m)						
a.1 Aprobado	Reporte Trim. Formato 6 a)			pesos	Art. 9 de la LDF	
a.2 Pagado	Cuenta Pública / Formato 6 a)			pesos	Art. 9 de la LDF	
b. Aportación promedio realizada por la Entidad Federativa durante los 5 ejercicios previos, para infraestructura dañada por desastres naturales (n)	Autorizaciones de recursos aprobados por el FONDEN			pesos	Art. 9 de la LDF	
c. Saldo del fideicomiso para desastres naturales (o)	Cuenta Pública / Auxiliar de Cuentas			pesos	Art. 9 de la LDF	
d. Costo promedio de los últimos 5 ejercicios de la reconstrucción de infraestructura dañada por desastres naturales (p)	Autorizaciones de recursos aprobados por el FONDEN			pesos	Art. 9 de la LDF	
5 Techo para servicios personales (q)						
a. Asignación en el Presupuesto de Egresos	Reporte Trim. Formato 6 d)			4,265,318	pesos	Art. 10 y 21 de la LDF
b. Devengado	Reporte Trim. Formato 6 d)			4,251,252	pesos	Art. 13 fracc. V y 21 de la LDF
6 Previsiones de gasto para compromisos de pago derivados de APPs (r)						NO APLICA
a. Asignación en el Presupuesto de Egresos	Presupuesto de Egresos				pesos	Art. 11 y 21 de la LDF
7 Techo de ADEFAS para el ejercicio fiscal (s)						NO APLICA
a. Propuesto	Proyecto de Presupuesto de Egresos				pesos	Art. 12 y 20 de la LDF

INSTITUTO MUNICIPAL DE PLANEACION
Guía de Cumplimiento de la Ley de Disciplina Financiera de las Entidades Federativas y Municipios
 Del 1 de enero al 31 de diciembre de 2021 (b)

Indicadores de Observancia (c)	Implementación		Resultado		Fundamento (h)	Comentarios (i)
	SI	NO	Monto o valor (f)	Unidad (pesos/porcentaje) (g)		
	Mecanismo de Verificación (d)	Fecha estimada de cumplimiento (e)				
INDICADORES PRESUPUESTARIOS						
b. Aprobado	Reporte Trim. Formato 6 a)			pesos	Art. 12 y 20 de la LDF	
c. Devengado	Cuenta Pública / Formato 6 a)			pesos	Art. 12 y 20 de la LDF	
B. INDICADORES CUALITATIVOS						
1 Iniciativa de Ley de Ingresos y Proyecto de Presupuesto de Egresos						NO APLICA
a. <i>Objetivos anuales, estrategias y metas para el ejercicio fiscal (t)</i>	Iniciativa de Ley de Ingresos y Proyecto de Presupuesto de Egresos				Art. 5 y 18 de la LDF	
b. <i>Proyecciones de ejercicios posteriores (u)</i>	Iniciativa de Ley de Ingresos y Proyecto de Presupuesto de Egresos / Formatos 7 a) y b)				Art. 5 y 18 de la LDF	
c. <i>Descripción de riesgos relevantes y propuestas de acción para enfrentarlos (v)</i>	Iniciativa de Ley de Ingresos y Proyecto de Presupuesto de Egresos				Art. 5 y 18 de la LDF	
d. <i>Resultados de ejercicios fiscales anteriores y el ejercicio fiscal en cuestión (w)</i>	Iniciativa de Ley de Ingresos y Proyecto de Presupuesto de Egresos / Formatos 7 c) y d)				Art. 5 y 18 de la LDF	
e. <i>Estudio actuarial de las pensiones de sus trabajadores (x)</i>	Proyecto de Presupuesto de Egresos / Formato 8				Art. 5 y 18 de la LDF	
2 Balance Presupuestario de Recursos Disponibles, en caso de ser negativo						NO APLICA
a. <i>Razones excepcionales que justifican el Balance Presupuestario de Recursos Disponibles negativo (y)</i>	Iniciativa de Ley de Ingresos o Proyecto de Presupuesto de Egresos				Art. 6 y 19 de la LDF	
b. <i>Fuente de recursos para cubrir el Balance Presupuestario de Recursos Disponibles negativo (z)</i>	Iniciativa de Ley de Ingresos o Proyecto de Presupuesto de Egresos				Art. 6 y 19 de la LDF	
c. <i>Número de ejercicios fiscales y acciones necesarias para cubrir el Balance Presupuestario de Recursos Disponibles negativo (aa)</i>	Iniciativa de Ley de Ingresos o Proyecto de Presupuesto de Egresos				Art. 6 y 19 de la LDF	
d. <i>Informes Trimestrales sobre el avance de las acciones para recuperar el Balance Presupuestario de Recursos Disponibles (bb)</i>	Reporte Trim. y Cuenta Pública				Art. 6 y 19 de la LDF	
3 Recursos Personales						NO APLICA
a. <i>Remuneraciones de los servidores públicos (cc)</i>	Proyecto de Presupuesto				Art. 10 y 21 de la LDF	
b. <i>Previsiones salariales y económicas para cubrir incrementos salariales, creación de plazas y otros (dd)</i>	Proyecto de Presupuesto				Art. 10 y 21 de la LDF	
INDICADORES DEL EJERCICIO PRESUPUESTARIO						
A. INDICADORES CUANTITATIVOS						
1 Ingresos Excedentes derivados de Ingresos de Libre Disposición						
a. <i>Monto de Ingresos Excedentes derivados de ILD (ee)</i>	Cuenta Pública / Formato 5		20,000.00	pesos	Art. 14 y 21 de la LDF	
b. <i>Monto de Ingresos Excedentes derivados de ILD destinados al fin del A.14, fracción I de la LDF (ff)</i>	Cuenta Pública			pesos	Art. 14 y 21 de la LDF	

INSTITUTO MUNICIPAL DE PLANEACION
Guía de Cumplimiento de la Ley de Disciplina Financiera de las Entidades Federativas y Municipios
Del 1 de enero al 31 de diciembre de 2021 (b)

Indicadores de Observancia (c)	Implementación		Resultado		Fundamento (h)	Comentarios (i)
	SI	NO	Monto o valor (f)	Unidad (pesos/porcentaje) (g)		
	Mecanismo de Verificación (d)	Fecha estimada de cumplimiento (e)				
INDICADORES PRESUPUESTARIOS						
c. Monto de Ingresos Excedentes derivados de ILD destinados al fin del A.14, fracción II, a) de la LDF (gg)	Cuenta Pública			pesos	Art. 14 y 21 de la LDF	
d. Monto de Ingresos Excedentes derivados de ILD destinados al fin del A.14, fracción II, b) de la LDF (hh)	Cuenta Pública			pesos	Art. 14 y 21 de la LDF	
e. Monto de Ingresos Excedentes derivados de ILD destinados al fin del artículo noveno transitorio de la LDF (ii)				pesos	Art. Noveno Transitorio de la LDF	
f. Monto de Ingresos Excedentes derivados de ILD destinados al fin señalado por el Artículo 14, párrafo segundo y en el artículo 21 y Noveno Transitorio de la LDF (jj)				pesos	Art. 14 y 21 de la LDF	
g. Monto de Ingresos Excedentes derivados de ILD en un nivel de endeudamiento sostenible de acuerdo al Sistema de Alertas hasta por el 5% de los recursos para cubrir el Gasto Corriente (kk)				pesos	Art. 14 y 21 de la LDF	
B. INDICADORES CUALITATIVOS						NO APLICA
1 Análisis Costo-Beneficio para programas o proyectos de inversión mayores a 10 millones de UDIS (jj)	Página de internet de la Secretaría de Finanzas o Tesorería Municipal				Art. 13 frac. III y 21 de la LDF	
2 Análisis de conveniencia y análisis de transferencia de riesgos de los proyectos APPs (kk)	Página de internet de la Secretaría de Finanzas o Tesorería Municipal				Art. 13 frac. III y 21 de la LDF	
3 Identificación de población objetivo, destino y temporalidad de subsidios (ll)	Página de internet de la Secretaría de Finanzas o Tesorería Municipal				Art. 13 frac. VII y 21 de la LDF	
INDICADORES DE DEUDA PÚBLICA						
A. INDICADORES CUANTITATIVOS						NO APLICA
1 Obligaciones a Corto Plazo						NO APLICA
a. Límite de Obligaciones a Corto Plazo (mm)				pesos	Art. 30 frac. I de la LDF	
b. Obligaciones a Corto Plazo (nn)				pesos	Art. 30 frac. I de la LDF	