

DIF

Sistema para el Desarrollo
Integral de la Familia



MUNICIPIO DE
DURANGO


ESTADOS FINANCIEROS


- 1 Estado de Situación Financiera.
- 2 Estado de Actividades.
- 3 Estado de Variación de la Hacienda Pública.
- 4 Estado de Cambios en la Situación Financiera.
- 5 Estado de Flujos de Efectivo.
- 6 Estado Analítico del Activo.
- 8 Conciliación entre los Ingresos Presupuestarios y Contables.
- 9 Conciliación entre los Egresos Presupuestarios y Contables.
- 10 Estado Analítico de Ingresos.
- 11 Estado Analítico del Presupuesto de Egresos del que se derivará:
 - g) Clasificación administrativa
 - h) Clasificación Económica y por objeto del gasto.
 - i) Clasificación Funcional – Programática.


Cuenta Pública 2019
 SISTEMA PARA EL DESARROLLO INTEGRAL DE LA FAMILIA DEL MUNICIPIO DE DURANGO
 Estado de Situación Financiera
 Al 31 de Diciembre de 2019 y 2018
 (Pesos)

CONCEPTO	Año		CONCEPTO	Año	
	2019	2018		2019	2018
ACTIVO			PASIVO		
<i>Activo Circulante</i>			<i>Pasivo Circulante</i>		
Efectivo y Equivalentes	1,649,892	1,622,426	Cuentas por Pagar a Corto Plazo	-426,992	821,656
Derechos a Recibir Efectivo o Equivalentes	634,149	107,395	Documentos por Pagar a Corto Plazo	0	0
Derechos a Recibir Bienes o Servicios	124,196	319,478	Porción a Corto Plazo de la Deuda Pública a Largo Plazo	0	0
Inventarios	98,353	98,353	Titulos y Valores a Corto Plazo	0	0
Almacenes	595,671	23,540	Pasivos Diferidos a Corto Plazo	0	0
Estimación por Pérdida o Deterioro de Activos Circulantes	0	0	Fondos y Bienes de Terceros en Garantía y/o Administración a Corto Plazo	0	0
Otros Activos Circulantes	0	0	Provisiones a Corto Plazo	0	0
Total de Activos Circulantes	3,102,262	2,171,193	Otros Pasivos a Corto Plazo	-422,647	319,939
			Total de Pasivos Circulantes	-849,638	1,141,595
<i>Activo No Circulante</i>			<i>Pasivo No Circulante</i>		
Inversiones Financieras a Largo Plazo	0	0	Cuentas por Pagar a Largo Plazo	0	0
Derechos a Recibir Efectivo o Equivalentes a Largo Plazo	0	0	Documentos por Pagar a Largo Plazo	0	0
Bienes Inmuebles, Infraestructura y Construcciones en Proceso	85,308,756	85,308,756	Deuda Pública a Largo Plazo	0	0
Bienes Muebles	11,352,280	11,226,451	Pasivos Diferidos a Largo Plazo	0	0
Activos Intangibles	3,841,004	3,799,004	Fondos y Bienes de Terceros en Garantía y/o en Administración a Largo Plazo	0	0
Depreciación, Deterioro y Amortización Acumulada de Bienes	-4,480,059	-4,481,535	Provisiones a Largo Plazo	0	0
Activos Diferidos	0	0	Total de Pasivos No Circulantes	0	0
Estimación por Pérdida o Deterioro de Activos no Circulantes	0	0	Total del Pasivo	-849,638	1,141,595
Otros Activos no Circulantes	0	0			
Total de Activos No Circulantes	96,021,981	95,852,676	HACIENDA PÚBLICA/ PATRIMONIO		
Total del Activo	99,124,243	98,023,869	<i>Hacienda Pública/Patrimonio Contribuido</i>	0	82,153
			Aportaciones	0	82,153
			Donaciones de Capital	0	0
			Actualización de la Hacienda Pública / Patrimonio	0	0
			<i>Hacienda Pública/Patrimonio Generado</i>	99,973,881	96,800,121
			Resultados del Ejercicio (Ahorro / Desahorro)	2,781,209	0
			Resultados de Ejercicios Anteriores	97,192,672	96,800,121
			Revalúos	0	0
			Reservas	0	0
			Rectificaciones de Resultados de Ejercicios Anteriores	0	0
			Exceso o Insuficiencia en la Actualización de la Hacienda Pública/Patrimonio	0	0
			Resultado por Posición Monetaria	0	0
			Resultado por Tenencia de Activos no Monetarios	0	0
			Total Hacienda Pública/ Patrimonio	99,973,881	96,882,274
			Total del Pasivo y Hacienda Pública / Patrimonio	99,124,243	98,023,869

Bajo protesta de decir verdad declaramos que los Estados Financieros y sus Notas son razonablemente correctos y responsabilidad del emisor


 C. SANDRA EUGENIA CORRAL QUIROGA
 Directora General


 C.P. GUILLERMINA MONTELOGO CHAIREZ
 Departamento de Contabilidad


 C.P. BLANCA IVETTE ESPINOSA RIVAS
 Subdirectora Administrativa


Cuenta Pública 2019
 SISTEMA PARA EL DESARROLLO INTEGRAL DE LA FAMILIA DEL MUNICIPIO DE DURANGO
 Estado de Actividades
 Del 1 de Enero al 31 de Diciembre de 2019 y 2018
 (Pesos)

Concepto	2019	2018
INGRESOS Y OTROS BENEFICIOS		
Ingresos de la Gestión	1,247,591	0
Impuestos	0	0
Cuotas y Aportaciones de Seguridad Social	0	0
Contribuciones de Mejoras	0	0
Derechos	0	0
Productos	0	0
Aprovechamientos	0	0
Ingresos por Venta de Bienes y Prestación de Servicios	1,247,591	0
Participaciones, Aportaciones, Convenios, Incentivos Derivados de la Colaboración Fiscal, Fondos Distintos de Aportaciones, Transferencias, Asignaciones, Subsidios y Subvenciones, y Pensiones y Jubilaciones	76,527,168	0
Participaciones, Aportaciones, Convenios, Incentivos Derivados de la Colaboración Fiscal, Fondos Distintos de Aportaciones, Transferencias, Asignaciones, Subsidios y Subvenciones, y Pensiones y Jubilaciones	0	0
Participaciones, Aportaciones, Convenios, Incentivos Derivados de la Colaboración Fiscal, Fondos Distintos de Aportaciones, Transferencias, Asignaciones, Subsidios y Subvenciones, y Pensiones y Jubilaciones	76,527,168	0
Otros Ingresos y Beneficios	163,423	0
Ingresos Financieros	0	0
Incremento por Variación de Inventarios	0	0
Disminución del Exceso de Estimaciones por Pérdida o Deterioro u Obsolescencia	0	0
Disminución del Exceso de Provisiones	0	0
Otros Ingresos y Beneficios Varios	163,423	0
Total de Ingresos y Otros Beneficios	77,938,182	0
GASTOS Y OTRAS PÉRDIDAS		
Gastos de Funcionamiento	64,861,169	0
Servicios Personales	58,622,318	0
Materiales y Suministros	2,043,772	0
Servicios Generales	3,815,079	0
Transferencias, Asignaciones, Subsidios y Otras Ayudas	10,475,804	0
Transferencias Internas y Asignaciones al Sector Público	0	0
Transferencias al Resto del Sector Público	0	0
Subsidios y Subvenciones	0	0
Ayudas Sociales	10,423,604	0
Pensiones y Jubilaciones	0	0
Transferencias a Fideicomisos, Mandatos y Contratos Antérogos	0	0
Transferencias a la Seguridad Social	0	0
Donativos	52,200	0
Transferencias al Exterior	0	0
Participaciones y Aportaciones	0	0
Participaciones	0	0
Aportaciones	0	0
Convenios	0	0
Intereses, Comisiones y Otros Gastos de la Deuda Pública	0	0
Intereses de la Deuda Pública	0	0
Comisiones de la Deuda Pública	0	0
Gastos de la Deuda Pública	0	0
Costo por Coberturas	0	0
Apoyos Financieros	0	0
Otros Gastos y Pérdidas Extraordinarias	0	0
Estimaciones, Deprecaciones, Deterioros, Obsolescencia y Provisiones	0	0
Disminución de Inventarios	0	0
Aumento por Insuficiencia de Estimaciones por Pérdida o Deterioro y Aumento por Insuficiencia de Provisiones	0	0
Otros Gastos	0	0
Inversión Pública	0	0
Inversión Pública no Capitalizable	0	0
Total de Gastos y Otras Pérdidas	75,156,973	0
Resultados del Ejercicio (Ahorro/Desahorro)	2,781,209	0

Bajo protesta de decir verdad declaramos que los Estados Financieros y sus Notas son razonablemente correctos y responsabilidad del emisor


 C. SANDRA EUGENIA CORRAL QUIROGA
 Directora General




 C. P. BLANCA VERÓNICA ESPARZA RIVAS
 Subdirectora Administrativa



 C. P. GUILLERMINA MONTELOGO CHAIRES
 Departamento de Contabilidad

Cuenta Pública 2019
 SISTEMA PARA EL DESARROLLO INTEGRAL DE LA FAMILIA DEL MUNICIPIO DE DURANGO
 Estado de Variación en la Hacienda Pública
 Del 1 de Enero al 31 de Diciembre de 2019
 (pesos)

Concepto	Hacienda Pública/Patrimonio Contribuido	Hacienda Pública/Patrimonio Generado de Ejercicios Anteriores	Hacienda Pública/Patrimonio Generado del Ejercicio	Exceso o Insuficiencia en la Actualización de la Hacienda Pública / Patrimonio	TOTAL
Rectificaciones de Resultados de Ejercicios Anteriores		0	0	0	0
HACIENDA PÚBLICA/PATRIMONIO CONTRIBUIDO NETO 2018	82,153				82,153
Aportaciones	82,153				82,153
Donaciones de Capital	0				0
Actualización de la Hacienda Pública/Patrimonio	0				0
HACIENDA PÚBLICA /PATRIMONIO GENERADO NETO 2018		96,800,121	0		96,800,121
Resultados del Ejercicio (Ahorro/Desahorro)			0		0
Resultados de Ejercicios Anteriores		96,800,121			96,800,121
Revalúos		0		0	0
Reservas		0		0	0
Rectificaciones de Resultados de Ejercicios Anteriores		0		0	0
EXCESO O INSUFICIENCIA EN LA ACTUALIZACIÓN DE LA HACIENDA PÚBLICA/ PATRIMONIO NETO 2018				0	0
Resultado por Posición Monetaria				0	0
Resultado por Tenencia de Activos no Monetarios				0	0
HACIENDA PÚBLICA / PATRIMONIO NETO FINAL 2018	82,153	96,800,121	0	0	96,882,274
CAMBIOS EN LA HACIENDA PÚBLICA/PATRIMONIO CONTRIBUIDO NETO 2019	-82,153				-82,153
Aportaciones	-82,153				-82,153
Donaciones de Capital	0				0
Actualización de la Hacienda Pública/Patrimonio	0				0
VARIACIONES DE LA HACIENDA PÚBLICA / PATRIMONIO GENERADO NETO 2019		392,551	2,781,209		3,173,761
Resultados del Ejercicio (Ahorro/Desahorro)			2,781,209		2,781,209
Resultados de Ejercicios Anteriores		392,551	0		392,551
Revalúos		0	0	0	0
Reservas		0	0	0	0
Rectificaciones de Resultados de Ejercicios Anteriores			0		0
CAMBIOS EN EL EXCESO O INSUFICIENCIA EN LA ACTUALIZACIÓN DE LA HACIENDA PÚBLICA/ PATRIMONIO NETO 2019				0	0
Resultado por Posición Monetaria				0	0
Resultado por Tenencia de Activos no Monetarios				0	0
HACIENDA PÚBLICA / PATRIMONIO NETO FINAL 2019	0	97,192,672	2,781,209	0	99,973,881

Bajo protesta de decir verdad declaramos que los Estados Financieros y sus Notas son razonablemente correctos y responsabilidad del emisor

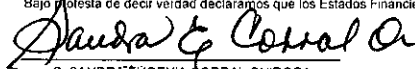

 C. SANDRA EUGENIA CORRAL QUIROGA
 Directora General

 C.P. GUILLERMINA MONTELOGO CHAIREZ
 Departamento de Contabilidad


 C.P. BLANCA IVETE SEPULVEDA RIVAS
 Subdirectora Administrativa


Cuenta Pública 2019
SISTEMA PARA EL DESARROLLO INTEGRAL DE LA FAMILIA DEL MUNICIPIO DE DURANGO
 Estado de Cambios en la Situación Financiera
 Del 1 de Enero al 31 de Diciembre de 2019
 (Pesos)

Concepto	Origen	Aplicación
ACTIVO	195,281	1,294,179
Activo Circulante	195,281	1,126,351
Electivo y Equivalentes	0	27,466
Derechos a Recibir Efectivo o Equivalentes	0	526,754
Derechos a Recibir Bienes o Servicios	195,281	0
Inventarios	0	0
Almacenes	0	572,130
Estimación por Pérdida o Deterioro de Activos Circulantes	0	0
Otros Activos Circulantes	0	0
Activo No Circulante	0	167,829
Inversiones Financieras a Largo Plazo	0	0
Derechos a Recibir Efectivo o Equivalentes a Largo Plazo	0	0
Bienes Inmuebles, Infraestructura y Construcciones en Proceso	0	0
Bienes Muebles	0	125,829
Activos Intangibles	0	42,000
Depreciación, Deterioro y Amortización Acumulada de Bienes	0	0
Activos Diferidos	0	0
Estimación por Pérdida o Deterioro de Activos no Circulantes	0	0
Otros Activos no Circulantes	0	0
PASIVO	0	1,991,233
Pasivo Circulante	0	1,991,233
Cuentas por Pagar a Corto Plazo	0	1,248,547
Documentos por Pagar a Corto Plazo	0	0
Porción a Corto Plazo de la Deuda Pública a Largo Plazo	0	0
Títulos y Valores a Corto Plazo	0	0
Pasivos Diferidos a Corto Plazo	0	0
Fondos y Bienes de Terceros en Garantía y/o Administración a Corto Plazo	0	0
Provisiones a Corto Plazo	0	0
Otros Pasivos a Corto Plazo	0	742,586
Pasivo No Circulante	0	0
Cuentas por Pagar a Largo Plazo	0	0
Documentos por Pagar a Largo Plazo	0	0
Deuda Pública a Largo Plazo	0	0
Pasivos Diferidos a Largo Plazo	0	0
Fondos y Bienes de Terceros en Garantía y/o en Administración a Largo Plazo	0	0
Provisiones a Largo Plazo	0	0
HACIENDA PÚBLICA/ PATRIMONIO	3,173,761	82,153
Hacienda Pública/Patrimonio Contribuido	0	82,153
Aportaciones	0	82,153
Donaciones de Capital	0	0
Actualización de la Hacienda Pública / Patrimonio	0	0
Hacienda Pública/Patrimonio Generado	3,173,761	0
Resultados del Ejercicio (Ahorro / Desahorro)	2,781,209	0
Resultados de Ejercicios Anteriores	392,551	0
Revalúos	0	0
Reservas	0	0
Rectificaciones de Resultados de Ejercicios Anteriores	0	0
Exceso o Insuficiencia en la Actualización de la Hacienda Pública/Patrimonio	0	0
Resultado por Posición Monetaria	0	0
Resultado por Tenencia de Activos no Monetarios	0	0

Bajo protesta de decir verdad declaramos que los Estados Financieros y sus Notas son razonablemente correctos y responsabilidad del emisor


 C. SANDRA EUGENIA CORRAL QUIROGA
 Directora General


 C.P. BLANCA IVETTE ESPARZA RIVAS
 Subdirectora Administrativa


 C.P. GUILLERMINA MONTELOGO CHAIREZ
 Departamento de Contabilidad

Cuenta Pública 2019
TEMA PARA EL DESARROLLO INTEGRAL DE LA FAMILIA DEL MUNICIPIO DE DURAI
 Estado de Flujos de Efectivo
 Del 1 de Enero al 31 de Diciembre de 2019 y 2018
 (Pesos)

Concepto	2019	2018
Flujos de Efectivo de las Actividades de Operación		
Origen	77,938,182	77,961,039
Impuestos	0	0
Cuotas y Aportaciones de Seguridad Social	0	0
Contribuciones de mejoras	0	0
Derechos	0	0
Productos	0	108,071
Aprovechamientos	0	1,442,742
Ingresos por Venta de Bienes y Prestación de Servicios	1,411,014	152,125
Participaciones, Aportaciones, Convenios, Incentivos Derivados de la Colaboración Fiscal y Fondos Distintos de Aportaciones	0	0
Transferencias, Asignaciones, Subsidios y Subvenciones, y Pensiones y Jubilaciones	76,527,168	76,176,490
Otros Orígenes de Operación	0	83,611
Aplicación	77,747,834	80,833,211
Servicios Personales	58,340,420	53,359,695
Materiales y Suministros	2,031,922	2,602,448
Servicios Generales	3,812,579	3,597,004
Transferencias Internas y Asignaciones al Sector Público	0	0
Transferencias al resto del Sector Público	0	0
Subsidios y Subvenciones	0	0
Ayudas Sociales	10,423,604	19,499,898
Pensiones y Jubilaciones	0	0
Transferencias a Fideicomisos, Mandatos y Contratos Análogos	0	0
Transferencias a la Seguridad Social	0	0
Donativos	52,200	0
Transferencias al Exterior	0	0
Participaciones	0	0
Aportaciones	0	0
Convenios	0	0
Otras Aplicaciones de Operación	3,087,108	1,774,166
Flujos Netos de Efectivo por Actividades de Operación	190,348	-2,872,172
Flujos de Efectivo de las Actividades de Inversión		
Origen	0	3,612,039
Bienes Inmuebles, Infraestructura y Construcciones en Proceso	0	0
Bienes Muebles	0	0
Otros Orígenes de Inversión	0	3,612,039
Aplicación	162,885	2,629,135
Bienes Inmuebles, Infraestructura y Construcciones en Proceso	0	0
Bienes Muebles	120,885	0
Otras Aplicaciones de Inversión	42,000	2,629,135
Flujos Netos de Efectivo por Actividades de Inversión	-162,885	982,904
Flujo de Efectivo de las Actividades de Financiamiento		
Origen	0	26,044,144
Endeudamiento Neto	0	0
Interno	0	0
Externo	0	0
Incremento de Otros Pasivos	0	26,044,144
Otros Orígenes de Financiamiento	0	0
Aplicación	0	25,822,209
Servicios de la Deuda	0	0
Interno	0	0
Externo	0	0
Disminución de Otros Pasivos	0	25,822,209
Otras Aplicaciones de Financiamiento	0	0
Flujos netos de Efectivo por Actividades de Financiamiento	0	221,935
Incremento/Disminución Neta en el Efectivo y Equivalentes al Efectivo	27,463	-1,667,333
Efectivo y Equivalentes al Efectivo al inicio del Ejercicio	1,622,426	3,289,760
Efectivo y Equivalentes al Efectivo al final del Ejercicio	1,649,889	1,622,427


Bajo protesta de decir verdad declaramos que los Estados Financieros y sus Notas son razonablemente correctos y responsabilidad del emisor



C. SANDRA EUGENIA CORRAL QUIROGA
 Directora General



C.P. BLANCA IVETTE ESPANZA RIVAS
 Subdirectora Administrativa



C.P. GUILLERMINA MONTELOGO CHAIREZ
 Departamento de Contabilidad


Cuenta Pública 2019
SISTEMA PARA EL DESARROLLO INTEGRAL DE LA FAMILIA DEL MUNICIPIO DE DURANGO
 Estado Analítico del Activo
 Del 1 de Enero al 31 de Diciembre de 2019
 (Pesos)

Concepto	Saldo Inicial 1	Cargos del Periodo 2	Abonos del Periodo 3	Saldo Final 4=(1+2-3)	Variación del Periodo (4-1)
ACTIVO					
Activo Circulante	2,171,193	231,933,031	231,001,962	3,102,262	931,069
Efectivo y Equivalentes	1,622,426	144,900,410	144,872,944	1,649,892	27,466
Derechos a Recibir Efectivo o Equivalentes	107,395	86,243,957	85,717,203	634,149	526,754
Derechos a Recibir Bienes o Servicios	319,478	161,863	357,144	124,196	-195,281
Inventarios	98,353	0	0	98,353	0
Almacenes	23,540	626,802	54,671	595,671	572,130
Estimación por Pérdida o Deterioro de Activos Circulantes	0	0	0	0	0
Otros Activos Circulantes	0	0	0	0	0
Activo No Circulante	95,852,676	167,829	0	96,020,505	167,829
Inversiones Financieras a Largo Plazo	0	0	0	0	0
Derechos a Recibir Efectivo o Equivalentes a Largo Plazo	0	0	0	0	0
Bienes Inmuebles, Infraestructura y Construcciones en Proceso	85,308,756	0	0	85,308,756	0
Bienes Muebles	11,226,451	125,829	0	11,352,280	125,829
Activos Intangibles	3,799,004	42,000	0	3,841,004	42,000
Depreciación, Deterioro y Amortización Acumulada de Bienes	-4,481,535	0	0	-4,481,535	0
Activos Diferidos	0	0	0	0	0
Estimación por Pérdida o Deterioro de Activos no Circulantes	0	0	0	0	0
Otros Activos no Circulantes	0	0	0	0	0
TOTAL DEL ACTIVO	98,023,869	232,100,860	231,001,962	99,122,767	1,098,898

Bajo protesta de decir verdad declaramos que los Estados Financieros y sus Notas son razonablemente correctos y responsabilidad del emisor

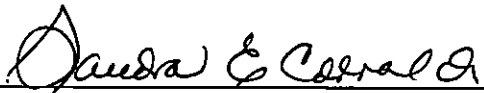

 C. SANDRA EUGENIA CORRAL QUIROGA
 Directora General


 C.P. BLANCA IVETE ESPARZA RIVAS
 Subdirectora Administrativa


 C.P. GUILLERMINA MONTELOSO CHAIREZ
 Departamento de Contabilidad


SISTEMA PARA EL DESARROLLO INTEGRAL DE LA FAMILIA DEL MUNICIPIO DE DURANGO
Conciliación entre los Ingresos Presupuestarios y Contables
Correspondiente del 1 de Enero al 31 de Diciembre de 2019
(Cifras en pesos)

1. Ingresos Presupuestarios		77,938,182
2. Más ingresos contables no presupuestarios		0
2.1 Ingresos Financieros	0	
2.2 Incremento por Variación de Inventarios		
2.3 Disminución del exceso de estimaciones por pérdida o deterioro u obsolescencia	0	
2.4 Disminución del exceso de provisiones	0	
2.5 Otros ingresos y beneficios varios	0	
2.6 Otros ingresos contables no presupuestarios	0	
		0
3. Menos ingresos presupuestarios no contables		
3.1 Aprovechamientos Patrimoniales	0	
3.2 Ingresos derivados de financiamientos	0	
3.3 Otros Ingresos presupuestarios no contables	0	
4. Ingresos Contables (4 = 1 + 2 - 3)		77,938,182



C. SANDRA EUGENIA CORRAL QUIROGA

Directora General



C.P. GUILLERMINA MONTELOGO CHAIREZ

Departamento de Contabilidad



C.P. BLANCA IVETE ESPARZA RIVAS

Subdirectora Administrativa

SISTEMA PARA EL DESARROLLO INTEGRAL DE LA FAMILIA DEL MUNICIPIO DE DURANGO
Conciliación entre los Egresos Presupuestarios y los Gastos Contables
Correspondiente del 1 de Enero al 31 de Diciembre de 2018

1. Total de egresos (presupuestarios)		75,328,284
2. Menos egresos presupuestarios no contables		162,885
2.1 Materias Primas y Materiales de Producción y Comercialización	0	
2.2 Materiales y Suministros	0	
2.3 Mobiliario y Equipo de Administración	36,910	
2.4 Mobiliario y Equipo Educativo y Recreativo	66,383	
2.5 Equipo e Instrumental Médico y de Laboratorio	11,465	
2.6 Vehículos y Equipo de Transporte	0	
2.7 Equipo de Defensa y Seguridad	0	
2.8 Maquinaria, Otros Equipos y Herramientas	6,127	
2.9 Activos Biológicos	0	
2.10 Bienes Inmuebles	0	
2.11 Activos Intangibles	42,000	
2.12 Obra Pública en Bienes de Dominio Público	0	
2.13 Obra Pública en Bienes Propios	0	
2.14 Acciones y Participaciones de Capital	0	
2.15 Compra de Títulos y Valores	0	
2.16 Concesión de Préstamos	0	
2.17 Inversiones en Fideicomisos, Mandatos y Otros Análogos	0	
2.18 Provisiones para Contingencias y Otras Erogaciones Especiales	0	
2.19 Amortización de la Deuda Pública	0	
2.20 Adeudos de Ejercicios Fiscales Anteriores (ADEFAS)	0	
2.21 Otros Egresos Presupuestales No Contables	0	
3. Más Gasto Contables No Presupuestales		0
3.1 Estimaciones, Depreciaciones, Deterioros, Obsolescencia y Amortizaciones	0	
3.2 Provisiones	0	
3.3 Disminución de inventarios	0	
3.4 Aumento por insuficiencia de estimaciones por pérdida o deterioro u obsolescencia	0	
3.5 Aumento por insuficiencia de provisiones	0	
3.6 Otros Gastos	0	
3.7 Otros Gastos Contables No Presupuestales	0	
4. Total de Gasto Contable (4 = 1 - 2 + 3)		75,165,379

Sandra E. Corral Quiroga

C. SANDRA EUGENIA CORRAL QUIROGA
 Directora General

C.P. GUILLERMINA MONTELOGO CHAIREZ
 Departamento de Contabilidad

Blanca Ivete Esparza Rivas
 C.P. BLANCA IVETE ESPARZA RIVAS
 Subdirectora Administrativa



INSTITUTO PARA EL DESARROLLO INTEGRAL DE LA FAMILIA DEL MUNICIPIO DE DURANGO
DURANGO

Estado Analítico de Ingresos
Del 01/ene/2019 Al 31/dic/2019

Usu: supervisor
Rep: rptEstadoPresupuestoIngresosRB_CP_2019

Fecha y hora de Impresión | 22/feb/2020 | 11:16 a.m.

Rubros de los Ingresos	Ingreso					Diferencia (6=5-1)
	Estimado (1)	Ampliaciones / (Reducciones) (2)	Modificado (3=1+2)	Devengados (4)	Recaudado (5)	
IMPUESTOS	\$0.00	\$0.00	\$0.00	\$0.00	\$0.00	0.00
CUOTAS Y APORTACIONES DE SEGURIDAD SOCIAL	\$0.00	\$0.00	\$0.00	\$0.00	\$0.00	0.00
CONTRIBUCIONES DE MEJORAS	\$0.00	\$0.00	\$0.00	\$0.00	\$0.00	0.00
DERECHOS	\$0.00	\$0.00	\$0.00	\$0.00	\$0.00	0.00
PRODUCTOS	\$124,334.33	\$0.00	\$124,334.33	\$0.00	\$0.00	-124,334.33
APROVECHAMIENTOS	\$0.00	\$0.00	\$0.00	\$0.00	\$0.00	0.00
INGRESOS POR VENTA DE BIENES, PRESTACIÓN DE SERVICIOS Y PARTICIPACIONES, APORTACIONES, CONVENIOS, INCENTIVOS DE TRANSFERENCIAS, ASIGNACIONES, SUBSIDIOS Y SUBVENCIONES	\$941,752.91	\$0.00	\$941,752.91	\$1,411,013.82	\$1,411,013.82	469,260.91
INGRESOS DERIVADOS DE FINANCIAMIENTOS	\$500,000.00	\$0.00	\$500,000.00	\$0.00	\$0.00	-500,000.00
	\$76,772,436.16	\$0.00	\$76,772,436.16	\$76,527,168.16	\$76,527,168.16	-245,268.00
	\$0.00	\$0.00	\$0.00	\$0.00	\$0.00	0.00
Total	\$78,338,523.40	\$0.00	\$78,338,523.40	\$77,938,181.98	\$77,938,181.98	-400,341.42
Ingresos Excedentes						

Estado Analítico de Ingresos por Fuente de Financiamiento	Ingreso					Diferencia (6=5-1)
	Estimado (1)	Ampliaciones / (Reducciones) (2)	Modificado (3=1+2)	Devengados (4)	Recaudado (5)	

Ingresos del Poder Ejecutivo Federal o Estatal y de los Municipios

Ingresos de los Entes Públicos de los Poderes Legislativo y Judicial, de los Órganos Autónomos y del Sector Paraestatal o Paramunicipal, así como de las Empresas Productivas del Estado

Ingresos Derivados de Financiamiento

INGRESOS DERIVADOS DE FINANCIAMIENTOS	\$0.00	\$0.00	\$0.00	\$0.00	\$0.00	0.00
Total	\$0.00	\$0.00	\$0.00	\$0.00	\$0.00	0.00
Ingresos Excedentes						



SISTEMA PARA EL DESARROLLO INTEGRAL DE LA FAMILIA DEL MUNICIPIO DE DURANGO
DURANGO

Estado Analítico de Ingresos
Del 01/ene/2019 Al 31/dic/2019

Usu: supervisor
Rep: rptEstadoPresupuestoIngresosRB_CP_2019


Fecha y hora de Impresión | 22/feb/2020
11:16 a.m.



C. SANDRA EUGENIA CORRAL QUIROGA
Directora General




C.P. BLANCA IVETE ESPARZA RIVAS
Subdirector Administrativo





C.P. GUILLERMINA MONTELOGO CHAIREZ
Departamento de Contabilidad

Cuenta Pública 2019
SISTEMA PARA EL DESARROLLO INTEGRAL DE LA FAMILIA DEL MUNICIPIO DE DURANGO
 Estado Analítico del Ejercicio del Presupuesto de Egresos
 Clasificación Administrativa
 Del 1 de Enero al 31 de Diciembre de 2019

Concepto	Egresos					Subejercicio
	Aprobado	Ampliaciones/ (Reducciones)	Modificado	Devengado	Pagado	
	1	2	3 = (1+2)	4	5	
Sin Ramo/Dependencia	\$78,338,523	\$0	\$78,338,523	\$75,786,752	\$74,800,830	\$2,551,771
101 DIRECCION	\$78,338,523	\$0	\$78,338,523	\$75,786,752	\$74,800,830	\$2,551,771
			\$0			\$0
			\$0			\$0
			\$0			\$0
			\$0			\$0
			\$0			\$0
			\$0			\$0
			\$0			\$0
Total del Gasto	\$78,338,523	\$0	\$78,338,523	\$75,786,752	\$74,800,830	\$2,551,771


 C. SANDRA EUGENIA CORRAL QUIROGA
 Directora General


 C.P. GUILLERMINA MONTELOGO CHAIREZ
 Departamento de Contabilidad


 C.P. BLANCA VIVERO PARZA RIVAS
 Subdirectora Administrativa

Cuenta Pública 2019
SISTEMA PARA EL DESARROLLO INTEGRAL DE LA FAMILIA DEL MUNICIPIO DE DURANGO
Estado Analítico del Ejercicio del Presupuesto de Egresos
Clasificación por Objeto del Gasto (Capítulo y Concepto)
Del 1 de Enero al 31 de Diciembre de 2019

Concepto	Egresos					Subejercicio Gr.(3=4)
	Aprobado 1	Ampliaciones/ (Reducciones) 2	Modificado 3=(1+2)	Devengado 4	Pagado 5	
Servicios Personales	60,084,688	0	60,084,688	58,830,723	58,340,420	1,253,964
Remuneraciones al Personal de Carácter Permanente	38,242,059	0	38,242,059	38,228,380	38,228,380	13,679
Remuneraciones al Personal de Carácter Transitorio	10,200	0	10,200	0	0	10,200
Remuneraciones Adicionales y Especiales	6,163,474	0	6,163,474	6,162,198	6,162,198	1,275
Seguridad Social	8,890,876	0	8,890,876	7,901,038	7,410,735	989,838
Otras Prestaciones Sociales y Económicas	6,778,079	0	6,778,079	6,539,107	6,539,107	238,972
Previsiones	0	0	0	0	0	0
Pago de Estímulos a Servidores Públicos	0	0	0	0	0	0
Materiales y Suministros	2,760,941	0	2,760,941	2,043,772	2,031,922	717,169
Materiales de Administración, Emisión de Documentos y Artículos Oficiales	675,338	0	675,338	507,281	507,281	168,057
Alimentos y Utensilios	219,000	0	219,000	200,495	200,495	18,505
Materias Primas y Materiales de Producción y Comercialización	261,342	0	261,342	133,105	133,105	128,237
Materiales y Artículos de Construcción y de Reparación	102,368	0	102,368	37,461	37,461	64,907
Productos Químicos, Farmacéuticos y de Laboratorio	49,433	0	49,433	27,669	27,669	21,764
Combustibles, Lubricantes y Aditivos	1,150,000	0	1,150,000	1,060,591	1,048,741	89,409
Vestuario, Blancos, Prendas de Protección y Artículos Deportivos	80,600	0	80,600	28,313	28,313	52,287
Materiales y Suministros Para Seguridad	0	0	0	0	0	0
Herramientas, Refacciones y Accesorios Menores	222,860	0	222,860	48,857	48,857	174,003
Servicios Generales	4,557,679	0	4,557,679	3,815,079	3,812,579	742,599
Servicios Básicos	923,018	0	923,018	811,890	811,890	111,128
Servicios de Arrendamiento	840,000	0	840,000	647,223	647,223	192,777
Servicios Profesionales, Científicos, Técnicos y Otros Servicios	465,268	0	465,268	404,067	404,067	61,201
Servicios Financieros, Bancarios y Comerciales	270,000	0	270,000	245,421	245,421	24,579
Servicios de Instalación, Reparación, Mantenimiento y Conservación	1,474,083	0	1,474,083	1,311,791	1,311,791	162,293
Servicios de Comunicación Social y Publicidad	0	0	0	0	0	0
Servicios de Traslado y Viáticos	35,000	0	35,000	10,306	10,306	24,695
Servicios Oficiales	457,394	0	457,394	303,098	300,598	154,296
Otros Servicios Generales	92,916	0	92,916	81,285	81,285	11,630
Transferencias, Asignaciones, Subsidios y Otras Ayudas	10,686,740	0	10,686,740	10,475,804	10,475,804	210,936
Transferencias Internas y Asignaciones al Sector Público	0	0	0	0	0	0
Transferencias al Resto del Sector Público	0	0	0	0	0	0
Subsidios y Subvenciones	0	0	0	0	0	0
Ayudas Sociales	10,611,540	0	10,611,540	10,423,604	10,423,604	187,936
Pensiones y Jubilaciones	0	0	0	0	0	0
Transferencias a Fideicomisos, Mandatos y Otros Análogos	0	0	0	0	0	0
Transferencias a la Seguridad Social	0	0	0	0	0	0
Donativos	75,200	0	75,200	52,200	52,200	23,000
Transferencias al Exterior	0	0	0	0	0	0
Bienes Muebles, Inmuebles e Intangibles	247,000	0	247,000	162,885	162,885	84,115
Mobiliario y Equipo de Administración	70,000	0	70,000	36,910	36,910	33,090
Mobiliario y Equipo Educativo y Recreativo	75,000	0	75,000	66,383	66,383	8,617
Equipo e Instrumental Médico y de Laboratorio	50,000	0	50,000	11,465	11,465	38,535
Vehículos y Equipo de Transporte	0	0	0	0	0	0
Equipo de Defensa y Seguridad	0	0	0	0	0	0
Maquinaria, Otros Equipos y Herramientas	10,000	0	10,000	6,127	6,127	3,873
Activos Biológicos	0	0	0	0	0	0
Bienes Inmuebles	0	0	0	0	0	0
Activos Intangibles	42,000	0	42,000	42,000	42,000	0
Inversión Pública	0	0	0	0	0	0
Obra Pública en Bienes de Dominio Público	0	0	0	0	0	0
Obra Pública en Bienes Propios	0	0	0	0	0	0
Proyectos Productivos y Acciones de Fomento	0	0	0	0	0	0

[Handwritten signatures and initials]

Cuenta Pública 2019
SISTEMA PARA EL DESARROLLO INTEGRAL DE LA FAMILIA DEL MUNICIPIO DE DURANGO
 Estado Analítico del Ejercicio del Presupuesto de Egresos
 Clasificación por Objeto del Gasto (Capítulo y Concepto)
 Del 1 de Enero al 31 de Diciembre de 2019

Concepto	Egresos					Subejercicio
	Aprobado	Ampliaciones/ (Reducciones)	Modificado	Devengado	Pagado	
	1	2	3=(1+2)	4	5	
Inversiones Financieras y Otras Provisiones	0	0	0	0	0	0
Inversiones Para el Fomento de Actividades Productivas	0	0	0	0	0	0
Acciones y Participaciones de Capital	0	0	0	0	0	0
Compra de Títulos y Valores	0	0	0	0	0	0
Concesión de Préstamos	0	0	0	0	0	0
Inversiones en Fideicomisos, Mandatos y Otros Análogos	0	0	0	0	0	0
Otras Inversiones Financieras	0	0	0	0	0	0
Provisiones para Contingencias y Otras Erogaciones Especiales	0	0	0	0	0	0
Participaciones y Aportaciones	0	0	0	0	0	0
Participaciones	0	0	0	0	0	0
Aportaciones	0	0	0	0	0	0
Convenios	0	0	0	0	0	0
Deuda Pública	0	0	0	0	0	0
Amortización de la Deuda Pública	0	0	0	0	0	0
Intereses de la Deuda Pública	0	0	0	0	0	0
Comisiones de la Deuda Pública	0	0	0	0	0	0
Gastos de la Deuda Pública	0	0	0	0	0	0
Costo por Coberturas	0	0	0	0	0	0
Apoyos Financieros	0	0	0	0	0	0
Adeudos de Ejercicios Fiscales Anteriores (Adefas)	0	0	0	0	0	0
Total del Gasto	78,337,047	0	78,337,047	75,328,264	74,823,611	3,008,783

Sandra E. Corral Quiroga

C. SANDRA EUGENIA CORRAL QUIROGA
 Directora General

Guillermo Montelogo Chairez
 C.P. GUILLERMINA MONTELOGO CHAIREZ
 Departamento de Contabilidad

Blanca Iveliz Echarza Rivas

C.P. BLANCA IVELIZ ECHEARZA RIVAS
 Subdirectora Administrativa

Cuenta Pública 2019
SISTEMA PARA EL DESARROLLO INTEGRAL DE LA FAMILIA DEL MUNICIPIO DE DURANGO
Estado Analítico del Ejercicio del Presupuesto de Egresos
Clasificación Económica (por Tipo de Gasto)
Del 1 de Enero al 31 de Diciembre de 2019

Concepto	Egresos					Subejercicio
	Aprobado	Ampliaciones/ (Reducciones)	Modificado	Devengado	Pagado	
	1	2	3 = (1+2)	4	5	
Gasto Corriente	78,090,047	0	78,090,047	75,165,379	74,660,725	2,924,669
Gasto de Capital	247,000	0	247,000	162,885	162,885	84,115
Amortización de la Deuda y Disminución de Pasivos	0	0	0	0	0	0
Pensiones y Jubilaciones	0	0	0	0	0	0
Participaciones	0	0	0	0	0	0
Total del Gasto	78,337,047	0	78,337,047	75,328,264	74,823,611	3,008,783


 C. SANDRA EUGENIA CORRAL QUIROGA
 Directora General


 C.P. GUILLERMINA MONTELÓGO CHAIREZ
 Departamento de Contabilidad


 C.P. BLANCA IVETTE ESPÁRRA RIVAS
 Subdirectora Administrativa

Cuenta Pública 2019
SISTEMA PARA EL DESARROLLO INTEGRAL DE LA FAMILIA DEL MUNICIPIO DE DURANGO
 Estado Analítico del Ejercicio del Presupuesto de Egresos
 Clasificación Funcional (Finalidad y Función)
 Del 1 de Enero al 31 de Diciembre de 2019

Concepto	Egresos					Subejercicio 6 = (3-4)
	Aprobado	Ampliaciones/ (Reducciones)	Modificado	Devengado	Pagado	
	1	2	3 = (1+2)	4	5	
Gobierno	78,337,047	0	78,337,047	75,328,264	74,823,611	3,008,783
Legislación	78,337,047	0	78,337,047	75,328,264	74,823,611	3,008,783
Justicia			0			0
Coordinación de la Política de Gobierno			0			0
Relaciones Exteriores			0			0
Asuntos Financieros y Hacendarios			0			0
Seguridad Nacional			0			0
Asuntos de Orden Público y de Seguridad Interior			0			0
Otros Servicios Generales			0			0
Desarrollo Social	0	0	0	0	0	0
Protección Ambiental			0			0
Vivienda y Servicios a la Comunidad			0			0
Salud			0			0
Recreación, Cultura y Otras Manifestaciones Sociales			0			0
Educación			0			0
Protección Social			0			0
Otros Asuntos Sociales			0			0
Desarrollo Económico	0	0	0	0	0	0
Asuntos Económicos, Comerciales y Laborales en General			0			0
Agropecuaria, Silvicultura, Pesca y Caza			0			0
Combustibles y Energía			0			0
Minería, Manufacturas y Construcción			0			0
Transporte			0			0
Comunicaciones			0			0
Turismo			0			0
Ciencia, Tecnología e Innovación			0			0
Otras Industrias y Otros Asuntos Económicos			0			0
Otras no Clasificadas en Funciones Anteriores	0	0	0	0	0	0
Transacciones de la Deuda Pública / Costo Financiero de la Deuda			0			0
Transferencias, Participaciones y Aportaciones entre Diferentes Niveles y Ordenes de Gobierno			0			0
Saneamiento del Sistema Financiero			0			0
Adeudos de Ejercicios Fiscales Anteriores			0			0
Total del Gasto	78,337,047	0	78,337,047	75,328,264	74,823,611	3,008,783

Sandra E. Corral Q.

C. SANDRA EUGENIA CORRAL QUIROGA
 Directora General

Guillermina

C. P. GUILLERMINA MONTELOGO CHAIREZ
 Departamento de Contabilidad

Blanca Vetter Parza Rivas


C. P. BLANCA VETTER PARZA RIVAS
 Subdirectora Administrativa


Cuenta Pública 2019
SISTEMA PARA EL DESARROLLO INTEGRAL DE LA FAMILIA DEL MUNICIPIO DE DURANGO
Gasto por Categoría Programática
Del 1 de Enero al 31 de Diciembre de 2019

Concepto	Egresos					Subejercicio 8 = (3 - 4)
	Aprobado	Ampliaciones/ (Reducciones)	Modificado	Devengado	Pagado	
	1	2	3 = (1 + 2)	4	5	
Programas	78,337,047	0	78,337,047	75,328,264	74,823,611	3,008,783
Subsidios: Sector Social y Privado o Entidades Federativas y Municipios	0	0	0	0	0	0
Sujetos a Reglas de Operación	0	0	0	0	0	0
Otros Subsidios	0	0	0	0	0	0
Desempeño de las Funciones	78,337,047	0	78,337,047	75,328,264	74,823,611	3,008,783
Prestación de Servicios Públicos	78,337,047	0	78,337,047	75,328,264	74,823,611	3,008,783
Provisión de Bienes Públicos	0	0	0	0	0	0
Planeación, seguimiento y evaluación de políticas públicas	0	0	0	0	0	0
Promoción y fomento	0	0	0	0	0	0
Regulación y supervisión	0	0	0	0	0	0
Funciones de las Fuerzas Armadas (Únicamente Gobierno Federal)	0	0	0	0	0	0
Específicos	0	0	0	0	0	0
Proyectos de inversión	0	0	0	0	0	0
Administrativos y de Apoyo	0	0	0	0	0	0
Apoyo al proceso presupuestario y para mejorar la eficiencia institucional	0	0	0	0	0	0
Apoyo a la función pública y al mejoramiento de la gestión	0	0	0	0	0	0
Operaciones ajenas	0	0	0	0	0	0
Compromisos	0	0	0	0	0	0
Obligaciones de cumplimiento de resolución jurisdiccional	0	0	0	0	0	0
Desastres Naturales	0	0	0	0	0	0
Obligaciones	0	0	0	0	0	0
Pensiones y jubilaciones	0	0	0	0	0	0
Aportaciones a la seguridad social	0	0	0	0	0	0
Aportaciones a fondos de estabilización	0	0	0	0	0	0
Aportaciones a fondos de inversión y reestructura de pensiones	0	0	0	0	0	0
Programas de Gasto Federalizado (Gobierno Federal)	0	0	0	0	0	0
Gasto Federalizado	0	0	0	0	0	0
Participaciones a entidades federativas y municipios	0	0	0	0	0	0
Costo financiero, deuda o apoyos a deudores y ahorradores de la banca	0	0	0	0	0	0
Adeudos de ejercicios fiscales anteriores	0	0	0	0	0	0
Total del Gasto	78,337,047	0	78,337,047	75,328,264	74,823,611	3,008,783


C. SANDRA EUGENIA CORRAL QUIROGA

Directora General


C.P. GUILLERMINA MONTELOGO CHAIREZ
Departamento de Contabilidad


C.P.-BLANCA IVETE ESQUIVEL RIVAS
Subdirector Administrativo