


**SISTEMA PARA EL DESARROLLO INTEGRAL DE LA FAMILIA DEL MUNICIPIO DE DURANGO**

**ESTADO ANALÍTICO DEL ACTIVO**

**DEL 01 DE DICIEMBRE AL 31 DE DICIEMBRE DE 2017**

Concepto	Saldo Inicial 1	Cargos del Periodo 2	Abonos del Periodo 3	Saldo Final 4 (1+2-3)	Variación del Periodo (4-1)
<b>Activo Circulante</b>	<b>\$ 9,836,415</b>	<b>\$ 27,571,554</b>	<b>\$ 31,828,148</b>	<b>\$ 5,579,820</b>	<b>-\$ 4,256,595</b>
Activo y Equivalentes	7,786,985	25,140,335	29,637,560	3,289,760	4,497,225
Derechos a Recibir Efectivo o Equivalentes	98,994	89,079	93,511	94,562	4,432
Derechos a Recibir Bienes o Servicios	5,815	315,296	291,823	29,288	23,473
Financieros	84,812	16,944	17,311	84,444	367
Operativos	1,859,809	2,009,900	1,787,944	2,081,765	221,956
Provisión por Pérdida o Deterioro de Activos Circulantes	-	-	-	-	-
Activos Circulantes	-	-	-	-	-
<b>Activo No Circulante</b>	<b>\$ 96,847,532</b>	<b>\$ 1,005,722</b>	<b>\$ 509,083</b>	<b>\$ 97,344,172</b>	<b>\$ 496,640</b>
Versiones Financieras a Largo Plazo	-	-	-	-	-
Derechos a Recibir Efectivo o Equivalentes a Largo Plazo	-	-	-	-	-
Bienes Inmuebles, Infraestructura y Construcciones en Proceso	85,308,756	-	-	85,308,756	-
Bienes Muebles	14,298,317	1,005,268	340,448	14,963,137	664,820
Bienes Intangibles	-	-	-	-	-
Depreciación, Deterioro y Amortización Acumulada de Bienes	-	454	168,635	2,927,721	168,180
Activos Diferidos	-	-	-	-	-
Provisión por Pérdida o Deterioro de Activos No Circulantes	-	-	-	-	-
Activos No Circulantes	-	-	-	-	-

  
 C.P. SALMA DALIA GUZMAN DAHER  
 DIRECCIÓN GENERAL

  
 C.P. JORGE ANDRÉS GALVÁN GUTIÉRREZ  
 SUBDIRECTOR ADMINISTRATIVO

  
 C.P. JOSÉ ARTURO RANGEL MARTÍNEZ  
 DEPARTAMENTO DE CONTABILIDAD

\*Bajo protesta de decir verdad declaramos que los Estados Financieros y sus Notas, son razonablemente correctos y son responsabilidad del emisor\*


SISTEMA PARA EL DESARROLLO INTEGRAL DE LA FAMILIA DEL MUNICIPIO DE DURANGO


ESTADO ANALÍTICO DEL EJERCICIO DE PRESUPUESTO DE EGRESOS  
CLASIFICACIÓN ADMINISTRATIVA

DEL 01 DE ENERO AL 31 DE DICIEMBRE DE 2017

CONCEPTO	EGRESOS					SUB EJERCICIO
	APROBADO	AMPLIACIONES / (REDUCCIONES)	MODIFICADO	DEVENGADO	PAGADO	
	1	2	3 = (1 + 2)	4	5	
Sistema para el Desarrollo Integral de la Familia del Municipio de Durango	\$ 74,102,978	\$ -	\$ 74,102,978	\$ 74,102,978	\$ 74,102,978	\$ -
Presidencia	48,154	-	48,154	48,154	48,154	-
Dirección	5,915,974	-	5,915,974	5,915,974	5,915,974	-
Subdirección Administrativa	7,808,230	-	7,808,230	7,808,230	7,808,230	-
Subdirección de Desarrollo Familiar y Humano	10,397,495	-	10,397,495	10,397,495	10,397,495	-
Subdirección Jurídica	4,240,847	-	4,240,847	4,240,847	4,240,847	-
Subdirección Asistencial	10,530,941	-	10,530,941	10,530,941	10,530,941	-
Subdirección Operativa	24,313,222	-	24,313,222	24,313,222	24,313,222	-
Generales DIF	10,848,117	-	10,848,117	10,848,117	10,848,117	-
<b>Total del Gasto</b>	<b>\$ 74,102,978</b>	<b>\$ -</b>	<b>\$ 74,102,978</b>	<b>\$ 74,102,978</b>	<b>\$ 74,102,978</b>	<b>\$ -</b>

  
C.P. SALMA DALIA GUZMAN DAHER  
DIRECCIÓN GENERAL

  
C.P. JORGE ANDRÉS GALVÁN GUTIÉRREZ  
SUBDIRECTOR ADMINISTRATIVO

  
C.P. JOSÉ ARTURO RANGEL MARTÍNEZ  
DEPARTAMENTO DE CONTABILIDAD

"Bajo protesta de decir verdad declaramos que los Estados Financieros y sus Notas, son razonablemente correctos y son responsabilidad del emisor"

SISTEMA PARA EL DESARROLLO INTEGRAL DE LA FAMILIA DEL MUNICIPIO DE DURANGO

ESTADO ANALÍTICO DEL EJERCICIO DE PRESUPUESTO DE EGRESOS  
CLASIFICACIÓN FUNCIONAL (FINALIDAD Y FUNCIÓN)

DEL 01 DE ENERO AL 31 DE DICIEMBRE DE 2017

CONCEPTO	EGRESOS					SUB EJERCICIO 6 = (3 - 4)
	APROBADO	AMPLIACIONES / (REDUCCIONES)	MODIFICADO	DEVENGADO	PAGADO	
	1	2	3 = (1 + 2)	4	5	
<b>Gobierno</b>	\$ 55,828,214	\$ -	\$ 55,828,214	\$ 55,828,214	\$ 55,828,214	\$ -
Legislación	-	-	-	-	-	-
Justicia	-	-	-	-	-	-
Coordinación de la Política de Gobierno	-	-	-	-	-	-
Relaciones Exteriores	-	-	-	-	-	-
Asuntos Financieros y Hacendarios	-	-	-	-	-	-
Seguridad Nacional	-	-	-	-	-	-
Asuntos de Orden Público y de Seguridad Interior	-	-	-	-	-	-
Otros Servicios Generales	55,828,214	-	55,828,214	55,828,214	55,828,214	-
<b>Desarrollo Social</b>	\$ 18,274,764	\$ -	\$ 18,274,764	\$ 18,274,764	\$ 18,274,764	\$ -
Protección Ambiental	-	-	-	-	-	-
Vivienda y Servicios a la Comunidad	-	-	-	-	-	-
Salud	249,313	-	249,313	249,313	249,313	-
Recreación, Cultura y Otras Manifestaciones Sociales	-	-	-	-	-	-
Educación	6,928,096	-	6,928,096	6,928,096	6,928,096	-
Protección Social	9,532,052	-	9,532,052	9,532,052	9,532,052	-
Otros Asuntos Sociales	1,565,303	-	1,565,303	1,565,303	1,565,303	-
<b>Desarrollo Económico</b>	\$ -	\$ -	\$ -	\$ -	\$ -	\$ -
Asuntos Económicos, Comerciales y Laborales en General	-	-	-	-	-	-
Agropecuaria, Silvicultura, Pesca y Caza	-	-	-	-	-	-
Combustibles y Energía	-	-	-	-	-	-
Minería, Manufacturas y Construcción	-	-	-	-	-	-
Transporte	-	-	-	-	-	-
Comunicaciones	-	-	-	-	-	-
Turismo	-	-	-	-	-	-
Ciencia, Tecnología e Innovación	-	-	-	-	-	-
Otras Industrias y Otros Asuntos Económicos	-	-	-	-	-	-
<b>Otras no Clasificadas en Funciones Anteriores</b>	\$ -	\$ -	\$ -	\$ -	\$ -	\$ -
Transacciones de la Deuda Pública / Costo Financiero de la Deuda	-	-	-	-	-	-
Transferencias, Participaciones y Aportaciones entre Diferentes Niveles y Ordenes de Gobierno	-	-	-	-	-	-
Sanearamiento del Sistema Financiero	-	-	-	-	-	-
Adeudos de Ejercicios Fiscales Anteriores	-	-	-	-	-	-
<b>Total del Gasto</b>	<b>\$ 74,102,978</b>	<b>\$ -</b>	<b>\$ 74,102,978</b>	<b>\$ 74,102,978</b>	<b>\$ 74,102,978</b>	<b>\$ -</b>

C.P. SALMA DALIA GUZMAN DAHER  
DIRECCIÓN GENERAL

C.P. JORGE ANDRÉS GALVÁN GUTIERREZ  
SUBDIRECTOR ADMINISTRATIVO

C.P. JOSÉ ARTURO RANGEL MARTÍNEZ  
DEPARTAMENTO DE CONTABILIDAD

"Bajo protesta de decir verdad declaramos que los Estados Financieros y sus Notas, son razonablemente correctos y son responsabilidad del emisor"



SISTEMA PARA EL DESARROLLO INTEGRAL DE LA FAMILIA DEL MUNICIPIO DE DURANGO

ESTADO ANALÍTICO DEL EJERCICIO DE PRESUPUESTO DE EGRESOS  
CLASIFICACIÓN POR OBJETO DEL GASTO (CAPÍTULO Y CONCEPTO)

DEL 01 DE ENERO AL 31 DE DICIEMBRE DE 2017

CONCEPTO	EGRESOS					SUB EJERCICIO
	APROBADO	AMPLIACIONES / (REDUCCIONES)	MODIFICADO	DEVENGADO	PAGADO	
	1	2	3 = (1 + 2)	4	5	
<b>Servicios Personales</b>	\$ 40,436,341	\$ 7,483,733	\$ 47,920,074	\$ 47,920,074	\$ 47,920,074	\$ -
Remuneraciones al Personal de Carácter Permanente	32,246,406	164,470	32,410,876	32,410,876	32,410,876	-
Remuneraciones al Personal de Carácter Transitorio	-	-	-	-	-	-
Remuneraciones Adicionales y Especiales Seguridad Social	5,986,918	7,531,499	13,518,417	13,518,417	13,518,417	-
Otras Prestaciones Sociales y Económicas Previsiones	2,203,016	212,236	1,990,781	1,990,781	1,990,781	-
Pago de Estímulos a Servidores Públicos	-	-	-	-	-	-
<b>Materiales y Suministros</b>	\$ 2,614,663	\$ 245,135	\$ 2,369,528	\$ 2,369,528	\$ 2,369,528	\$ -
Materiales de Administración, Emisión de Documentos y Artículos Oficiales	385,880	62,593	448,473	448,473	448,473	-
Alimentos y Utensilios	199,977	212,838	412,815	412,815	412,815	-
Materias Primas y Materiales de Producción y Comercialización	228,856	53,625	175,231	175,231	175,231	-
Materiales y Artículos de Construcción y de Reparación	294,893	148,570	146,323	146,323	146,323	-
Productos Químicos, Farmacéuticos y de Laboratorio	49,094	15,024	34,070	34,070	34,070	-
Combustibles, Lubricantes y Aditivos	1,057,894	389,474	668,220	668,220	668,220	-
Vestuario, Blancos, Prendas de Protección y Artículos Deportivos	97,618	153,257	250,875	250,875	250,875	-
Materiales y Suministros Para Seguridad	-	-	-	-	-	-
Herramientas, Refacciones y Accesorios Menores	300,652	67,130	233,522	233,522	233,522	-
<b>Servicios Generales</b>	\$ 3,800,718	\$ 324,289	\$ 4,125,007	\$ 4,125,007	\$ 4,125,007	\$ -
Servicios Básicos	857,447	45,241	812,206	812,206	812,206	-
Servicios de Arrendamiento	445,148	117,612	562,760	562,760	562,760	-
Servicios Profesionales, Científicos, Técnicos y Otros Servicios	434,638	139,760	574,398	574,398	574,398	-
Servicios Financieros, Bancarios y Comerciales	277,491	229,325	48,165	48,165	48,165	-
Servicios de Instalación, Reparación, Mantenimiento y Conservación	249,259	54,415	303,674	303,674	303,674	-
Servicios de Comunicación Social y Publicidad	32,000	32,000	-	-	-	-
Servicios de Traslado y Viáticos	79,043	12,517	66,526	66,526	66,526	-
Servicios Oficiales	1,171,321	732,964	438,357	438,357	438,357	-
Otros Servicios Generales	254,371	1,064,549	1,318,921	1,318,921	1,318,921	-
<b>Transferencias, Asignaciones, Subsidios y Otras Ayudas</b>	\$ 21,864,442	\$ 4,318,377	\$ 17,546,065	\$ 17,546,065	\$ 17,546,065	\$ -
Transferencias Internas y Asignaciones al Sector Público	-	-	-	-	-	-
Transferencias al Resto del Sector Público	-	-	-	-	-	-
Subsidios y Subvenciones	-	-	-	-	-	-
Ayudas Sociales	21,864,442	4,318,377	17,546,065	17,546,065	17,546,065	-
Pensiones y Jubilaciones	-	-	-	-	-	-
Transferencias a Fideicomisos, Mandatos y Otros Análogos	-	-	-	-	-	-
Transferencias a la Seguridad Social	-	-	-	-	-	-
Donativos	-	-	-	-	-	-
Transferencias al Exterior	-	-	-	-	-	-
<b>Bienes Muebles, Inmuebles e Intangibles</b>	\$ 754,926	\$ 658,290	\$ 96,636	\$ 96,636	\$ 96,636	\$ -
Mobiliario y Equipo de Administración	103,101	8,290	94,811	94,811	94,811	-
Mobiliario y Equipo Educativo y Recreativo	50,000	50,000	-	-	-	-
Equipo e Instrumental Médico y de Laboratorio	51,825	50,000	1,825	1,825	1,825	-
Vehículos y Equipo de Transporte	500,000	500,000	-	-	-	-
Equipo de Defensa y Seguridad	-	-	-	-	-	-
Maquinaria, Otros Equipos y Herramientas	50,000	50,000	-	-	-	-
Activos Biológicos	-	-	-	-	-	-
Bienes Inmuebles	-	-	-	-	-	-
Activos Intangibles	-	-	-	-	-	-
<b>Inversión Pública</b>	\$ 1,962,745	\$ 76,561	\$ 2,039,306	\$ 2,039,306	\$ 2,045,667	\$ -
Obra Pública en Bienes de Dominio Público	1,962,745	76,561	2,039,306	2,039,306	2,039,306	-
Obra Pública en Bienes Propios	-	-	-	-	-	-
Proyectos Productivos y Acciones de Fomento	-	-	-	-	-	-
<b>Inversiones Financieras y Otras Provisiones</b>	\$ -	\$ 6,361.39	\$ 6,361.39	\$ 6,361.39	\$ 6,361.39	\$ -
Inversiones Para el Fomento de Actividades Productivas	-	-	-	-	-	-
Acciones y Participaciones de Capital	-	-	-	-	-	-
Compra de Títulos y Valores	-	-	-	-	-	-
Concesión de Préstamos	-	-	-	-	-	-
Inversiones en Fideicomisos, Mandatos y Otros Análogos	-	-	-	-	-	-
Otras Inversiones Financieras	-	-	-	-	-	-
Provisiones para Contingencias y Otras Erogaciones Especiales	-	6,361	6,361	6,361	6,361	-
<b>Participaciones y Aportaciones</b>	\$ -	\$ -	\$ -	\$ -	\$ -	\$ -
Participaciones	-	-	-	-	-	-
Aportaciones	-	-	-	-	-	-
Convenios	-	-	-	-	-	-
<b>Deuda Pública</b>	\$ -	\$ -	\$ -	\$ -	\$ -	\$ -
Amortización de la Deuda Pública	-	-	-	-	-	-
Intereses de la Deuda Pública	-	-	-	-	-	-
Comisiones de la Deuda Pública	-	-	-	-	-	-
Gastos de la Deuda Pública	-	-	-	-	-	-
Costo por Coberturas	-	-	-	-	-	-
Apoyos Financieros	-	-	-	-	-	-
Adeudos de Ejercicios Fiscales Anteriores (Adefas)	-	-	-	-	-	-
<b>Total del Gasto</b>	<b>\$ 71,433,835</b>	<b>\$ 2,669,143</b>	<b>\$ 74,102,978</b>	<b>\$ 74,102,978</b>	<b>\$ 74,109,339</b>	<b>\$ -</b>

C.P. SALMA DALIA GUZMAN DAHER  
DIRECCIÓN GENERAL

C.P. JORGE ANDRÉS GALVÁN GUTIÉRREZ  
SUBDIRECTOR ADMINISTRATIVO

C.P. JOSÉ ARTURO RANGEL MARTÍNEZ  
DEPARTAMENTO DE CONTABILIDAD

SISTEMA PARA EL DESARROLLO INTEGRAL DE LA FAMILIA DEL MUNICIPIO DE DURANGO


ESTADO ANALÍTICO DEL EJERCICIO DE PRESUPUESTO DE EGRESOS  
CLASIFICACIÓN ECONÓMICA (POR TIPO DE GASTO)

DEL 01 DE ENERO AL 31 DE DICIEMBRE DE 2017

CONCEPTO	EGRESOS					SUB EJERCICIO 6 = (3 - 4)
	APROBADO 1	AMPLIACIONES / (REDUCCIONES) 2	MODIFICADO 3 = (1 + 2)	DEVENGADO 4	PAGADO 5	
Gasto Corriente	\$ 71,433,835	\$ 2,669,143	\$ 74,102,978	\$ 74,102,978	\$ 74,102,978	\$ -
Gasto de Capital	-	-	-	-	-	-
Amortización de la Deuda y Otros Pasivos	-	-	-	-	-	-
Pensiones y Jubilaciones	-	-	-	-	-	-
Participaciones	-	-	-	-	-	-
<b>Total del Gasto</b>	<b>\$ 71,433,835</b>	<b>\$ 2,669,143</b>	<b>\$ 74,102,978</b>	<b>\$ 74,102,978</b>	<b>\$ 74,102,978</b>	<b>\$ -</b>



C.P. SALMA DALIA GUZMAN DAHER  
DIRECCIÓN GENERAL



C.P. JORGE ANDRÉS GALVÁN GUTIÉRREZ  
SUBDIRECTOR ADMINISTRATIVO



C.P. JOSÉ ARTURO RANGEL MARTÍNEZ  
DEPARTAMENTO DE CONTABILIDAD

"Bajo protesta de decir verdad declaramos que los Estados Financieros y sus Notas, son razonablemente correctos y son responsabilidad del emisor"



SISTEMA PARA EL DESARROLLO INTEGRAL DE LA FAMILIA DEL MUNICIPIO DE DURANGO

ESTADO ANALÍTICO DEL INGRESO

DEL 01 DE ENERO AL 31 DE DICIEMBRE DE 2017

RUBRO DE INGRESOS	INGRESO					DIFERENCIA
	ESTIMADO	AMPLIACIONES Y REDUCCIONES	MODIFICADO	DEVENGADO	RECAUDADO	
	(1)	(2)	(3=1+2)	(4)	(5)	
Impuestos	-	-	-	-	-	-
Cuotas y Aportaciones de Seguridad Social	-	-	-	-	-	-
Contribuciones de Mejoras	-	-	-	-	-	-
Derechos	-	-	-	-	-	-
Productos	-	-	-	-	-	-
Corrientes	-	-	-	-	-	-
Capital	-	-	-	-	-	-
Aprovechamientos	-	-	-	-	-	-
Corrientes	581,609	990,765	1,572,374	1,572,374	1,572,374	990,765
Capital	-	-	-	-	-	-
Ingresos por Venta de Bienes y Servicios	534,149	106,048	640,197	640,197	640,197	106,048
Participaciones y Aportaciones	-	-	-	-	-	-
Transferencias, Asignaciones y Subsidios y Otras Ayudas	69,932,900	1,349,070	71,281,970	71,281,970	71,281,970	1,349,070
Ingresos Derivados de Financiamientos	-	-	-	-	-	-
Otros Ingresos y Beneficios Varios	385,177	163,819	221,358	221,358	221,358	163,819
<b>Total</b>	<b>\$ 71,433,835</b>	<b>\$ 2,282,064</b>	<b>\$ 73,715,898</b>	<b>\$ 73,715,898</b>	<b>\$ 73,715,898</b>	<b>\$ 2,282,064</b>

Ingresos Excedentes

Estado Analítico de Ingresos por Fuente de Financiamiento	INGRESO					DIFERENCIA
	ESTIMADO	AMPLIACIONES Y REDUCCIONES	MODIFICADO	DEVENGADO	RECAUDADO	
	(1)	(2)	(3= 1+2)	(4)	(5)	
<b>Ingresos del Gobierno</b>	<b>\$ 581,609</b>	<b>\$ 990,765</b>	<b>\$ 1,572,374</b>	<b>\$ 1,572,374</b>	<b>\$ 1,572,374</b>	<b>\$ 990,765</b>
Impuestos	-	-	-	-	-	-
Contribuciones de Mejoras	-	-	-	-	-	-
Derechos	-	-	-	-	-	-
Productos	-	-	-	-	-	-
Corrientes	-	-	-	-	-	-
Capital	-	-	-	-	-	-
Aprovechamientos	-	-	-	-	-	-
Corrientes	581,609	990,765	1,572,374	1,572,374	1,572,374	990,765
Capital	-	-	-	-	-	-
Participaciones y Aportaciones	-	-	-	-	-	-
Transferencias, Asignaciones y Subsidios y Otras Ayudas	-	-	-	-	-	-
<b>Ingresos de Organismos y Empresas</b>	<b>\$ 70,467,049</b>	<b>\$ 1,455,118</b>	<b>\$ 71,922,167</b>	<b>\$ 71,922,167</b>	<b>\$ 71,922,167</b>	<b>\$ 1,455,118</b>
Cuotas y Aportaciones de Seguridad Social	-	-	-	-	-	-
Ingresos por Venta de Bienes y Servicios	534,149	106,048	640,197	640,197	640,197	106,048
Transferencias, Asignaciones y Subsidios y Otras Ayudas	69,932,900	1,349,070	71,281,970	71,281,970	71,281,970	1,349,070
<b>Ingresos Derivados de Financiamiento</b>	<b>\$ -</b>	<b>\$ -</b>	<b>\$ -</b>	<b>\$ -</b>	<b>\$ -</b>	<b>\$ -</b>
Ingresos Derivados de Financiamientos	-	-	-	-	-	-
<b>Otros Ingresos y Beneficios Varios</b>	<b>\$ 385,177</b>	<b>\$ 163,819</b>	<b>\$ 221,358</b>	<b>\$ 221,358</b>	<b>\$ 221,358</b>	<b>\$ 163,819</b>
Otros Ingresos y Beneficios Varios	385,177	163,819	221,358	221,358	221,358	163,819
<b>Total</b>	<b>\$ 71,433,835</b>	<b>\$ 2,282,064</b>	<b>\$ 73,715,898</b>	<b>\$ 73,715,898</b>	<b>\$ 73,715,898</b>	<b>\$ 2,282,064</b>

Ingresos Excedentes

C.P. ALMA DALIA GUZMAN DAHER  
DIRECCIÓN GENERAL

C.P. JORGE ANDRÉS GALVÁN GUTIÉRREZ  
SUBDIRECTOR ADMINISTRATIVO

C.P. JOSÉ ARTURO RANGEL MARTÍNEZ  
DEPARTAMENTO DE CONTABILIDAD


"Bajo protesta de decir verdad declaramos que los Estados Financieros y sus Notas, son razonablemente correctos y son responsabilidad del emisor"

**SISTEMA PARA EL DESARROLLO INTEGRAL DE LA FAMILIA DEL MUNICIPIO DE DURANGO**

**ESTADO DE ACTIVIDADES  
DEL 01 DE ENERO DE 2017 AL 31 DE DICIEMBRE DE 2017**

	ACUMULADO ANUAL AL 31 DE DICIEMBRE 2017	ACUMULADO ANUAL AL 31 DE DICIEMBRE 2016
<b>INGRESOS Y OTROS BENEFICIOS</b>		
<b>Ingresos de la Gestión:</b>	\$ 2,212,571	\$ 1,328,049
Impuestos	-	-
Cuotas y Aportaciones de Seguridad Social	-	-
Contribuciones de Mejoras	-	-
Derechos	-	-
Productos de Tipo Corriente *	-	-
Aprovechamientos de Tipo Corriente	1,572,374	866,873
Ingresos por Venta de Bienes y Servicios	640,197	459,176
Ingreso no Comprendidos en las Fracciones de la Ley de Ingresos Causados en Ejercicios Fiscales Anteriores Pendientes de Liquidación o Pago	-	-
<b>Participaciones, Aportaciones, Transferencias, Asignaciones, Subsidios y Otras Ayudas</b>	\$ 71,281,970	\$ 72,899,683
Participaciones y Aportaciones	-	-
Transferencia, Asignaciones, Subsidios y Otras Ayudas	71,281,970	72,899,683
<b>Otros Ingresos y Beneficios</b>	\$ 221,358	\$ 273,830
Ingresos Financieros	115,131	76,274
Incremento por Variación de Inventarios	-	-
Disminución del Exceso de Estimaciones por Pérdida o Deterioro u Obsolescencia	-	-
Disminución del Exceso de Provisiones	-	-
Otros Ingresos y Beneficios Varios	106,226	197,556
<b>Total de Ingresos y Otros Beneficios</b>	<u>\$ 73,715,898</u>	<u>\$ 74,499,562</u>
<b>GASTOS Y OTRAS PÉRDIDAS</b>		
<b>Gastos de Funcionamiento</b>	\$ 71,960,675	\$ 73,894,269
Servicios Personales	47,920,074	41,491,377
Materiales y Suministros	2,369,528	4,176,184
Servicios Generales	4,125,007	3,505,639
Transferencia, Asignaciones, Subsidios y Otras Ayudas	-	-
Transferencias Internas y Asignaciones al Sector Público	-	-
Transferencias al Resto del Sector Público	-	-
Subsidios y Subvenciones	-	-
Ayudas Sociales	17,546,065	24,721,069
Pensiones y Jubilaciones	-	-
Transferencias a Fideicomisos, Mandatos y Contratos Análogos	-	-
Transferencias a la Seguridad Social	-	-
Donativos	-	-
Transferencias al Exterior	-	-
<b>Participaciones y Aportaciones</b>	-	-
Participaciones	-	-
Aportaciones	-	-
Convenios	-	-
<b>Intereses, Comisiones y Otros Gastos de la Deuda Pública</b>	-	-
Intereses de la Deuda Pública	-	-
Comisiones de la Deuda Pública	-	-
Gastos de la Deuda Pública	-	-
Costo por Coberturas	-	-
Apoyos Financieros	-	-
<b>Otros Gastos y Pérdidas Extraordinarias</b>	\$ 1,293,125	\$ 1,406,987
Estimaciones, Depreciaciones, Deterioros, Obsolescencia y Amortizaciones	1,190,128	1,292,018
Provisiones	-	-
Disminución de Inventarios	-	-
Aumento por Insuficiencia de Estimaciones por Pérdida o Deterioro y Obsolescencia	-	-
Aumento por Insuficiencia de Provisiones	-	-
Otros Gastos	102,997	114,969
<b>Inversión Pública</b>	2,039,306	-
Inversión Pública no Capitalizable	2,039,306	-
<b>Total de Gastos y Otras Pérdidas</b>	<u>\$ 75,293,106</u>	<u>\$ 75,301,256</u>
<b>Resultados del Ejercicio (Ahorro/Desahorro)</b>	<u>-\$ 1,577,208</u>	<u>-\$ 801,694</u>

\*No se incluyen: Utilidades e Intereses. Por regla de presentación se revelan como Ingresos Financieros.

  
C.P. SALMA DALIA GUZMAN DAHER  
DIRECCIÓN GENERAL

  
C.P. JORGE ANDRÉS GALVÁN GUTIÉRREZ  
SUBDIRECTOR ADMINISTRATIVO

  
C.P. JOSÉ ARTURO RANGEL MARTÍNEZ  
DEPARTAMENTO DE CONTABILIDAD

\*Bajo protesta de decir verdad declaramos que los Estados Financieros y sus Notas, son razonablemente correctos y son responsabilidad del emisor\*

2017 - 2016  
Pos 310,480.37  
RN 76,599.63




SISTEMA PARA EL DESARROLLO INTEGRAL DE LA FAMILIA DEL MUNICIPIO DE DURANGO


ESTADO DE CAMBIOS EN LA SITUACIÓN FINANCIERA

DEL 01 DE DICIEMBRE AL 31 DE DICIEMBRE DE 2017

ACTIVO	Origen	Aplicación
<b>Activo Circulante</b>	<b>\$ 4,502,024</b>	<b>\$ 245,429</b>
Efectivo y Equivalentes	4,497,225	-
Derechos a Recibir Efectivo o Equivalentes	4,432	-
Derechos a Recibir Bienes o Servicios	-	23,473
Inventarios	367	-
Almacenes	-	221,956
Estimación por Pérdida o Deterioro de Activos Circulantes	-	-
Otros Activos Circulantes	-	-
<b>Activo No Circulante</b>	<b>\$ 168,180</b>	
Inversiones Financieras a Largo Plazo	-	-
Derechos a Recibir Efectivo o Equivalentes a Largo Plazo	-	-
Bienes Inmuebles, Infraestructura y Construcciones en Proceso	-	-
Bienes Muebles	-	664,820
Activos Intangibles	-	-
Depreciación, Deterioro y Amortización Acumulada de Bienes	168,180	-
Activos Diferidos	-	-
Estimación por Pérdida o Deterioro de Activos no Circulantes	-	-
Otros Activos No Circulantes	-	-
<b>PASIVO</b>		
<b>Pasivo Circulante</b>	<b>\$ 38,201</b>	<b>\$ -</b>
Cuentas por Pagar a Corto Plazo	38,201	-
Documentos por Pagar a Corto Plazo	-	-
Porción a Corto Plazo de la Deuda Pública a Largo Plazo	-	-
Títulos y Valores a Corto Plazo	-	-
Pasivos Diferidos a Corto Plazo	-	-
Fondos y Bienes de Terceros en Garantía y/o Administración a Corto Plazo	-	-
Provisiones a Corto Plazo	-	-
Otros Pasivos a Corto Plazo	-	-
<b>Pasivo No circulante</b>		
Cuentas por Pagar a Largo Plazo	-	-
Documentos por Pagar a Largo Plazo	-	-
Deuda Pública a Largo Plazo	-	-
Pasivos Diferidos a Largo Plazo	-	-
Fondos y Bienes de Terceros en Garantía y/o en Administración a Largo Plazo	-	-
Provisiones a Largo Plazo	-	-
<b>HACIENDA PÚBLICA/PATRIMONIO</b>		
<b>Hacienda Pública/Patrimonio Contribuido</b>	<b>\$ 886,863</b>	<b>\$ -</b>
Aportaciones	221,589	-
Donaciones de Capital	-	-
Actualización de la Hacienda Pública/Patrimonio	665,274	-
<b>Hacienda Pública/Patrimonio Generado</b>	<b>\$ -</b>	<b>\$ -</b>
Resultados del Ejercicio (Ahorro/Desahorro)	-	-
Resultados de Ejercicios Anteriores	-	-
Revalúos	-	-
Reservas	-	-
Rectificaciones de Resultados de Ejercicios Anteriores	-	-
<b>Exceso o Insuficiencia en la Actualización de la Hacienda Pública/Patrimonio</b>	<b>\$ -</b>	<b>\$ -</b>
Resultado por Posición Monetaria	-	-
Resultado por Tenencia de Activos no Monetarios	-	-

  
C.P. SALMA DALÍA GUZMAN DAHER  
DIRECCIÓN GENERAL

  
C.P. JORGE ANDRÉS GALVÁN GUTIÉRREZ  
SUBDIRECTOR ADMINISTRATIVO

  
C.P. JOSÉ ARTURO RANGEL MARTÍNEZ  
DEPARTAMENTO DE CONTABILIDAD



SISTEMA PARA EL DESARROLLO INTEGRAL DE LA FAMILIA DEL MUNICIPIO DE DURANGO

ESTADO DE FLUJOS DE EFECTIVO

DEL 01 DE DICIEMBRE AL 31 DE DICIEMBRE DE 2017

CONCEPTO	IMPORTE
<b>Flujo de Efectivo de las Actividades de Operación</b>	
<b>Origen</b>	\$ 10,510,226
Impuestos	-
Cuotas y Aportaciones de Seguridad Social	-
Contribuciones de Mejoras	-
Derechos	-
Productos de Tipo Corriente	-
Aprovechamientos de Tipo Corriente	167,137
Ingresos por Venta de Bienes y Servicios	29,315
Ingresos no Comprendidos en las Fracciones de la Ley de Ingresos Causados en Ejercicios F	-
Pendientes de Liquidación o Pago	-
Participaciones y Aportaciones	-
Transferencias, Asignaciones y Subsidios y Otras Ayudas	10,299,628
Otros Origenes de Operación	14,145
<b>Aplicación</b>	\$ 15,195,245
Servicios Personales	9,082,542
Materiales y Suministros	189,683
Servicios Generales	661,758
Transferencias Internas y Asignaciones al Sector Publico	-
Transferencias al Resto del Sector Publico	-
Subsidios y Subvenciones	-
Ayudas Sociales	5,086,633
Pensiones y Jubilaciones	-
Transferencias a Fideicomisos, Mandatos y Contratos Analogos	-
Transferencias a la Seguridad Social	-
Donativos	-
Transferencias al Exterior	-
Participaciones	-
Aportaciones	-
Convenios	-
Otras Aplicaciones de Operación	174,629
<b>Flujos Netos de Efectivo por Actividades de Operación</b>	<b>-\$ 4,685,020</b>
<b>Flujos de Efectivo de las Actividades de Inversion</b>	
<b>Origen</b>	\$ 1,059,843
Bienes Inmuebles, Infraestructura y Construcciones en Proceso	-
Bienes Muebles	-
Otros Origenes de Inversion	1,059,843
<b>Aplicación</b>	\$ 910,249
Bienes Inmuebles, Infraestructura y Construcciones en Proceso	-
Bienes Muebles	-
Otras Aplicaciones de Inversion	910,249
<b>Flujos Netos de Efectivo por Actividades de Inversion</b>	<b>\$ 149,593</b>
<b>Flujos de Efectivo de las Actividades de Financiamiento</b>	
<b>Origen</b>	\$ 5,283,544
Endeudamiento Neto	-
Interno	-
Externo	-
Disminución de Activos Financieros	-
Incremento de Otros Pasivos	5,283,544
Otros Origenes de Financiamiento	-
<b>Aplicación</b>	\$ 5,245,343
Servicios de la Deuda	-
Interno	-
Externo	-
Incremento de Activos Financieros	-
Disminución de Otros Pasivos	5,245,343
Otras Aplicaciones de Financiamiento	-
<b>Flujos Netos de Efectivo por Actividades de Financiamiento</b>	<b>\$ 38,201</b>
<b>Incremento/Disminución Neta en el Efectivo y Equivalentes de Efectivo</b>	<b>-\$ 4,497,225</b>
<b>Efectivo y Equivalentes al Efectivo al Inicio del Periodo</b>	<b>\$ 7,786,985</b>
<b>Efectivo y Equivalentes al Efectivo al Final del Periodo</b>	<b>\$ 3,289,760</b>

C.P. SALMA DALIA GUZMAN DAHER  
DIRECCIÓN GENERAL

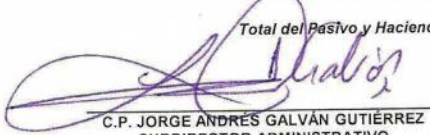
C.P. JORGE ANDRÉS GALVÁN GUTIÉRREZ  
SUBDIRECTOR ADMINISTRATIVO


C.P. JOSÉ ARTURO RANGEL MARTÍNEZ  
DEPARTAMENTO DE CONTABILIDAD

**SISTEMA PARA EL DESARROLLO INTEGRAL DE LA FAMILIA DEL MUNICIPIO DE DURANGO**  
**ESTADO DE SITUACIÓN FINANCIERA**  
**AL 31 DE DICIEMBRE DE 2017**

<b>ACTIVO</b>	<u>2017</u>	<b>PASIVO</b>	<u>2017</u>
<b>Activo Circulante</b>		<b>Pasivo Circulante</b>	
Efectivo y Equivalentes	\$ 3,289,760	Cuentas por Pagar a Corto Plazo	\$ 919,663
Derechos a Recibir Efectivo o Equivalentes	94,562	Documentos por Pagar a Corto Plazo	-
Derechos a Recibir Bienes o Servicios	29,288	Porción a Corto Plazo de la Deuda Pública a Largo Plazo	-
Inventarios	84,444	Títulos y Valores a Corto Plazo	-
Almacenes	2,081,765	Pasivos Diferidos a Corto Plazo	-
Estimación por Pérdida o Deterioro de Activos Circulantes	-	Fondos y Bienes de Terceros en Garantía y/o Administración a Corto Plazo	-
Otros Activos Circulantes	-	Provisiones a Corto Plazo	-
<b>Total de Activos Circulantes</b>	<b>\$ 5,579,820</b>	Otros Pasivos a Corto Plazo	-
		<b>Total Pasivo Circulante</b>	<b>\$ 919,663</b>
<b>Activo No Circulante</b>		<b>Pasivo No circulante</b>	
Inversiones Financieras a Largo Plazo	\$ -	Cuentas por Pagar a Largo Plazo	\$ -
Derechos a Recibir Efectivo o Equivalentes a Largo Plazo	-	Documentos por Pagar a Largo Plazo	-
Bienes Inmuebles, Infraestructura y Construcciones en Proceso	85,308,756	Deuda Pública a Largo Plazo	-
Bienes Muebles	14,963,137	Pasivos Diferidos a Largo Plazo	-
Activos Intangibles	-	Fondos y Bienes de Terceros en Garantía y/o en Administración a Largo Plazo	-
Depreciación, Deterioro y Amortización Acumulada de Bienes	- 2,927,721	Provisiones a Largo Plazo	-
Activos Diferidos	-	<b>Total de Pasivos No Circulantes</b>	<b>\$ -</b>
Estimación por Pérdida o Deterioro de Activos no Circulantes	-		
Otros Activos No Circulantes	-	<b>Total del Pasivo</b>	<b>\$ 919,663</b>
<b>Total de Activos No Circulantes</b>	<b>\$ 97,344,172</b>		
<b>Total del Activo</b>	<b>\$ 102,923,992</b>	<b>HACIENDA PÚBLICA/PATRIMONIO</b>	
		<b>Hacienda Pública/Patrimonio Contribuido</b>	
		Aportaciones	\$ 2,126,469
		Donaciones de Capital	-
		Actualización de la Hacienda Pública/Patrimonio	97,344,172
		<b>Hacienda Pública/Patrimonio Generado</b>	
		Resultados del Ejercicio (Ahorro/Desahorro)	\$ 1,577,208
		Resultados de Ejercicios Anteriores	4,110,896
		Revaluos	3,796,695.46
		Reservas	-
		Rectificaciones de Resultados de Ejercicios Anteriores	-
		<b>Exceso o Insuficiencia en la Actualización de la Hacienda Pública/Patrimonio</b>	
		Resultado por Posición Monetaria	\$ -
		Resultado por Tenencia de Activos no Monetarios	-
		<b>TOTAL DE HACIENDA PÚBLICA/PATRIMONIO</b>	<b>\$ 102,004,329</b>
		<b>Total del Pasivo y Hacienda Pública/Patrimonio</b>	<b>\$ 102,923,992</b>

  
**C.P. SALMA DALIA GUZMAN DAHER**  
**DIRECCIÓN GENERAL**

  
**C.P. JORGE ANDRÉS GALVÁN GUTIÉRREZ**  
**SUBDIRECTOR ADMINISTRATIVO**

  
**C.P. JOSÉ ARTURO RANGEL MARTÍNEZ**  
**DEPARTAMENTO DE CONTABILIDAD**

SISTEMA PARA EL DESARROLLO INTEGRAL DE LA FAMILIA DEL MUNICIPIO DE DURANGO

ESTADO DE VARIACIONES EN LA HACIENDA PUBLICA

DEL 01 DE DICIEMBRE AL 31 DE DICIEMBRE DEL 2017

Concepto	Hacienda Pública/Patrimonio Contribuido	Hacienda Pública/Patrimonio Generado de Ejercicios Anteriores	Hacienda Pública/Patrimonio Generado del Ejercicio	Ajustes por Cambios de Valor	Total
Rectificaciones de Resultados de Ejercicios Anteriores	\$ -	\$ -	\$ -	\$ -	\$ -
<b>Patrimonio Neto Inicial Ajustado del Ejercicio</b>	\$ 266,715	\$ -	\$ 46,019,378	\$ -	\$ 46,286,093
Aportaciones	266,715	-	-	-	266,715
Donaciones de Capital	-	-	-	-	-
Actualizaciones de la Hacienda Pública/Patrimonio	-	-	46,019,378	-	46,019,378
<b>Variaciones de la Hacienda Pública/Patrimonio Neto del Ejercicio</b>	\$ 801,694	\$ 4,684,163	\$ -	\$ -	\$ 4,684,163
Resultados del Ejercicio (Ahorro/Desahorro)	801,694	-	-	-	4,684,163
Resultados de Ejercicios Anteriores	-	4,684,163	-	-	4,684,163
Revaluos	-	-	-	-	-
Reservas	-	-	-	-	-
<b>Hacienda Pública/Patrimonio Neto Final del Ejercicio 2016</b>	\$ 532,979	\$ 4,684,163	\$ 46,019,378	\$ -	\$ 50,972,256
<b>Cambios en la Hacienda Pública/Patrimonio Neto del Ejercicio 2017</b>	\$ 2,126,469	\$ -	\$ 97,344,172	\$ -	\$ 99,470,641
Aportaciones	2,126,469	-	-	-	2,126,469
Donaciones de Capital	-	-	-	-	-
Actualizaciones de la Hacienda Pública/Patrimonio	-	-	97,344,172	-	97,344,172
<b>Variaciones de la Hacienda Pública/Patrimonio Neto del Ejercicio</b>	\$ 1,577,208	\$ 4,110,896	\$ -	\$ -	\$ 2,533,688
Resultados del Ejercicio (Ahorro/Desahorro)	1,577,208	-	-	-	1,577,208
Resultados de Ejercicios Anteriores	-	4,110,896	-	-	4,110,896
Revaluos	-	-	-	-	-
Reservas	-	-	-	-	-
<b>Saldo Neto en la Hacienda Pública/Patrimonio 2017</b>	\$ 549,262	\$ 4,110,896	\$ 97,344,172	\$ -	\$ 102,004,329

  
C.P. SALMA DALIA GUZMAN DAHER  
DIRECCIÓN GENERAL

  
C.P. JORGE ANDRÉS GALVÁN GUTIÉRREZ  
SUBDIRECTOR ADMINISTRATIVO

  
C.P. JOSÉ ARTURO RANGEL MARTÍNEZ  
DEPARTAMENTO DE CONTABILIDAD



**NOTAS DE GESTIÓN ADMINISTRATIVA**

**SISTEMA PARA EL DESARROLLO INTEGRAL DE LA FAMILIA DEL MUNICIPIO DE DURANGO**

El sistema DIF Municipal Durango se creó bajo decreto oficial el , como un organismo descentralizado con personalidad jurídica y patrimonio propio, con domicilio fiscal en calle Tres Culturas y prolongación Cuauhtémoc, s/n del fraccionamiento el Huizache I, y ubicado bajo el régimen fiscal "de las personas morales con fines no lucrativos".

El DIF Municipal Durango es un ente público que desarrolla actividades de asistencia social conforme a sus programas sociales establecidos con fundamento en el eje rector "Un Durango con Igualdad de Oportunidades". Los recursos económicos de este organismo son obtenidos mediante un subsidio mensual otorgado por el H. Ayuntamiento del Municipio de Durango.

Los Estados Financieros del ejercicio fiscal 2017 están elaborados conforme a las diversas disposiciones legales en materia de Contabilidad, entre ellas, la Ley General de Contabilidad Gubernamental y la normatividad vigente aplicable del CONAC. Actualmente las obligaciones fiscales de este organismo son realizar las retenciones sobre sueldos y salarios, realizar las retenciones sobre arrendamiento, realizar retenciones sobre servicios profesionales y realizar los enteros de cada una de estas.

La presentación de los Estados Financieros se refleja en saldos de forma acumulativa al periodo presentado, buscando respetar los Postulados Básicos de Contabilidad Gubernamental. Este organismo con el objetivo de dar cumplimiento a la Ley General de Contabilidad Gubernamental mantiene en funcionamiento el "Sistema Financiero ORACLE" implementado en DIF Municipal por el H. Ayuntamiento del Municipio de Durango en el año 2012. El sistema en mención es el generador de la información financiera de este organismo, ya que es alimentado por diversos módulos que intervienen en la generación de la información financiera.

**NOTAS DE DESGLOSE**

**NOTAS AL ESTADO DE SITUACIÓN FINANCIERA**

Esta nota tiene como propósito revelar el contexto y aspectos relevantes para facilitar la comprensión de la información financiera.

1.- Se presenta a detalle el saldo por cuenta bancaria que comprende del Activo Circulante del Estado de Situación Financiera al 31 de diciembre de 2017.

BANCOS SALDO EN LIBROS		BANCOS SALDO EN CUENTA BANCARIA	
CUENTA BANCARIA	SALDO	CUENTA BANCARIA	SALDO
SANTANDER SERFIN 65502141618	80,743.16	SANTANDER SERFIN 65502141618	448,133.84
BANORTE 00634756210	414,586.59	BANORTE 00634756210	420,917.74
BANORTE 07219000866537096	1,269,116.50	BANORTE 07219000866537096	1,320,727.79
SANTANDER SERFIN 65502141635	47,019.14	SANTANDER SERFIN 65502141635	378,265.50
SANTANDER SERFIN 65503169430	525,330.60	SANTANDER SERFIN 65503169430	534,330.60
BANORTE 2780782681	67,842.00	BANORTE 2780782681	79,492.00
BANORTE 039057773	14,058.39	BANORTE 039057773	28,273.73
SANTANDER 65503128872	958,742.61	SANTANDER 65503128872	958,742.61
SANTANDER 547484600004251	336.40	SANTANDER 547484600004251	336.40
	<b>\$ 3,278,064.31</b>		<b>\$ 4,168,547.41</b>

2.- Se presenta a detalle el saldo por cuenta de inventarios y almacenes que comprende del Activo Circulante del Estado de Situación Financiera al 30 de noviembre de 2017.

CONCEPTO	IMPORTE	
CORREDOR ARTESANAL	84,444.47	Costeo por prorrateo
ALMACEN GENERAL	2,042,024.92	Costeo por avalúo de bienes.
ALMACEN GENERAL DESPENSAS	39,740.54	Valores definidos por DIF Estatal

**NOTAS AL ESTADO DE ACTIVIDADES**

Esta nota tiene como propósito revelar el contexto y aspectos relevantes para facilitar la comprensión de la información financiera.

1.- Se informa a detalle el saldo y origen de los Subsidios entregados a este ente público al 31 de diciembre de 2017.

CONCEPTO	PRESUPUESTO ANUAL	INGRESOS ACUMULADOS REALES	POR EJERCER ANUAL	% ANUAL DE AVANCE
<b>SUBSIDIOS Y SUBVENCIONES</b>				
Subsidio para Desarrollo de Actividades Prioritarias de In	\$ 37,800,000.00	\$ 37,800,000.00	\$ -	100.00
Subsidio para Programa de Estímulos a la Educación B	6,375,000.00	6,375,000.00	-	100.00
Subsidio para Certificación Anual	4,400,000.00	4,400,000.00	-	100.00
Subsidio para Impuestos del Organismo	1,500,000.00	1,500,000.00	-	100.00
Subsidio Despesa Programa Alimentario Municipal	8,300,000.00	4,200,000.00	2,100,000.00	66.67
Subsidio Despesa Programa de Estímulos a la Educac	4,500,000.00	3,000,000.00	1,500,000.00	66.67
Subsidio Extraordinario para Desarrollo de Actividades (V	7,968,900.00	4,836,283.64	3,132,618.36	60.69
Subsidio para Retroactivo de Nomina	485,000.00	485,000.00	-	100.00
Subsidio para Prima Vacacional	604,000.00	604,000.00	-	100.00
<b>TOTAL</b>	<b>\$ 69,932,900.00</b>	<b>\$ 63,200,283.64</b>	<b>\$ 6,732,618.36</b>	

<b>OTROS SUBSIDIOS Y SUBVENCIONES</b>				
Subsidio Leche Programa Alimentario Municipal (No presupuestado)	\$ -	\$ 401,635.20	\$ -	-

<b>APORTACIONES CUOTAS IMSS</b>				
Aportación cuotas IMSS (Pagadas por Dirección Municipal)	\$ -	\$ 7,680,051.02	\$ -	-
(-) Disminución cuotas pagadas por DIF MPAL DIGO efectivamente facturado hasta Diciembre 2017	-	-	689,636.11	-
<b>TOTAL</b>	<b>\$ -</b>	<b>\$ 7,680,051.02</b>		

<b>SUBSIDIOS TOTALES</b>	<b>\$ 71,281,969.86</b>
--------------------------	-------------------------

**NOTAS AL ESTADO DE FLUJO DE EFECTIVO**

Esta nota tiene como propósito revelar el contexto y aspectos relevantes para facilitar la comprensión de la información financiera.

1.- Se informa a detalle, el análisis de los saldos inicial y final que figuran para el Estado de Flujo de Efectivo.

CONCEPTO	dic-17	dic-16
Efectivo en Bancos - Tesorería	\$ 3,278,064.31	\$ 3,699,112.78
Efectivo en Bancos - Dependencias	-	-
Inversiones Temporales	-	-
Fondos con Afectación Específica	1,696.00	110.00
Depósitos de Fondos de Terceros y Otros	10,000.00	14,800.00
<b>Total de Efectivo y Equivalentes</b>	<b>\$ 3,289,760.31</b>	<b>\$ 3,714,022.78</b>

C.P. SALMA DALIA GUZMAN DAHER  
DIRECCIÓN GENERAL

C.P. GABRIEL ANDRÉS GALVÁN GUTIÉRREZ  
SUBDIRECTOR ADMINISTRATIVO

C.P. JOSÉ ARTURO RANGEL MARTÍNEZ  
DEPARTAMENTO DE CONTABILIDAD

"Bajo protesta de decir verdad declaramos que los Estados Financieros y sus Notas, son razonablemente correctos y son responsabilidad del emisor"