

MUNICIPIO DE DURANGO



CUENTA PÚBLICA EJERCICIO FISCAL 2023

TOMO I

ÍNDICE TEMÁTICO

TOMO I



Gobierno Municipal

1	MARCO JURÍDICO
2	ACTA DE CABILDO
3	OFICIOS INFORMES PRELIMINARES A CABILDO Y EASE 2023
4	INFORMACIÓN CONTABLE
5	INFORMACIÓN PRESUPUESTARIA
6	INFORMACIÓN PROGRAMÁTICA
7	ANEXOS
8	FORMATOS DE LEY DE DISCIPLINA FINANCIERA
9	
10	
11	
12	
13	
14	
15	

CUENTA PÚBLICA 2023

CONTENIDO

- **MARCO JURIDICO**

- **ACTA DE CABILDO DONDE SE APRUEBAN LA CUENTA PÚBLICA DEL MUNICIPIO DE DURANGO Y LAS ADECUACIONES Y TRANSFERENCIAS PRESUPUESTALES GENERALES CORRESPONDIENTES AL EJERCICIO FISCAL 2023.**

- **OFICIOS PARA REMITIR A LA ENTIDAD DE AUDITORÍA SUPERIOR DEL ESTADO INFORMES PRELIMINARES MENSUALES Y BIMESTRALES DE LOS ESTADOS FINANCIEROS CONTABLES Y PRESUPUESTALES, ASÍ COMO LOS INFORMES DE OBRA PÚBLICA Y ACTIVO FIJO 2023.**

- **INFORMACIÓN CONTABLE**
 - * **Estado de Actividades.**
 - * **Estado de Situación Financiera.**
 - * **Estado de Cambios en la Situación Financiera.**
 - * **Estado Analítico del Activo.**
 - * **Estado Analítico de la Deuda y Otros Pasivos.**
 - * **Estado de Variación en la Hacienda Pública.**
 - * **Estado de Flujos de Efectivo.**
 - * **Informe de Pasivos Contingentes.**
 - * **Notas a los Estados Financieros.**

- **INFORMACIÓN PRESUPUESTARIA**
 - * **Estado Analítico de Ingresos.**
 - * **Estado Analítico del Ejercicio del Presupuesto de Egresos por Clasificación Administrativa.**
 - * **Estado Analítico del Ejercicio del Presupuesto de Egresos por Clasificación Económica (por Tipo de Gasto).**
 - * **Estado Analítico del Ejercicio del Presupuesto de Egresos por Clasificador por Objeto del Gasto (Capítulo y Concepto).**
 - * **Estado Analítico del Ejercicio del Presupuesto de Egresos por Clasificación Funcional (Finalidad y Función).**
 - * **Endeudamiento Neto.**
 - * **Intereses de la Deuda.**
 - * **Indicadores de Postura Fiscal.**

- **INFORMACIÓN PROGRAMÁTICA**

- * Gasto por categoría programática.
- * Programas y proyectos de Inversión (CD adjunto).
- * Indicadores de resultados (CD adjunto).

- **ANEXOS**

- * Relación de Bienes Muebles que componen el Patrimonio (CD adjunto).
- * Relación de Bienes Inmuebles que componen el Patrimonio (CD adjunto).
- * Relación de Cuentas Bancarias Productivas Específicas.
- * Conciliación entre los Ingresos Presupuestarios y Contables.
- * Conciliación entre los Egresos Presupuestarios y Contables.
- * Estado de Deuda Pública Anual.
- * Ingresos y Egresos Mensuales.
- * Adecuaciones al Presupuesto de Egresos y Transferencias Presupuestales.
- * Tabulador de Sueldos 2023.

- **FORMATOS DE LEY DE DISCIPLINA FINANCIERA.**

Formato 1 Estado de Situación Financiera Detallado-LDF.

Formato 2 Informe Analítico de la Deuda y Otros Pasivos-LDF

Formato 3 Informe Analítico de Obligaciones diferentes de financiamiento-LDF

Formato 4 Balance Presupuestario-LDF

Formato 5 Estado Analítico de Ingresos Detallado-LDF

Formato 6 Estado Analítico del Ejercicio del Presupuesto de Egresos Detallado-LDF

- a) Clasificación por Objeto del Gasto
- b) Clasificación Administrativa
- c) Clasificación Funcional
- d) Clasificación de Servicios Personales por Categoría

Formato 7 Proyecciones y Resultados de Ingresos y Egresos

- c) Resultados de Ingresos-LDF
- d) Resultados de Egresos-LDF

Anexo 3 Guía de cumplimiento de la Ley de Disciplina financiera de las Entidades Federativas y los Municipios.



MARCO JURÍDICO

CUENTA PÚBLICA 2023

MARCO JURÍDICO

MARCO CONSTITUCIONAL, LEGAL Y REGLAMENTARIO RELATIVO A LA FORMULACIÓN DE LA CUENTA PÚBLICA DEL MUNICIPIO.

ARTÍCULO 73 FRACCIÓN XXVIII, DE LA CONSTITUCIÓN POLÍTICA DE LOS ESTADOS UNIDOS MEXICANOS.

El Congreso tiene la facultad para leyes que regirán la contabilidad pública y la presentación homogénea de la información financiera, de ingresos y egresos, así como patrimonial, para la Federación, los estados, los municipios, la Ciudad de México y los órganos político-administrativos de sus demarcaciones territoriales, a fin de garantizar su armonización a nivel nacional.

ARTÍCULO 115 FRACCIÓN IV, DE LA CONSTITUCIÓN POLÍTICA DE LOS ESTADOS UNIDOS MEXICANOS (Penúltimo Párrafo).

Las legislaturas de los Estados aprobarán las leyes de ingresos de los municipios, revisarán y fiscalizarán sus cuentas públicas. Los presupuestos de egresos serán aprobados por los ayuntamientos con base en sus ingresos disponibles, y deberán incluir en los mismos, los tabuladores desglosados de las remuneraciones que perciban los servidores públicos municipales, sujetándose a lo dispuesto en el artículo 127 de esta Constitución.

ARTÍCULO 46 LEY GENERAL DE CONTABILIDAD GUBERNAMENTAL.

En lo relativo a la Federación, los sistemas contables de las dependencias del poder Ejecutivo; los poderes Legislativo y Judicial; las entidades y los órganos autónomos permitirán, en la medida que corresponda, la generación periódica de los estados y la información financiera que a continuación se señala:

- I. Información contable, con la desagregación siguiente:
 - a) Estado de actividades;
 - b) Estado de situación financiera;
 - c) Estado de variación en la hacienda pública;
 - d) Estado de cambios en la situación financiera;

- e) Estado de flujos de efectivo;
- f) Informes sobre pasivos contingentes;
- g) Notas a los estados financieros;
- h) Estado analítico del activo; e
- i) Estado analítico de la deuda y otros pasivos, del cual se derivarán las clasificaciones siguientes:
 - 1. Corto y largo plazo, así como por su origen en interna y externa;
 - 2. Fuentes de financiamiento;
 - 3. Por moneda de contratación, y
 - 4. Por país acreedor;

II. Información presupuestaria, con la desagregación siguiente:

- a) Estado analítico de ingresos, del que se derivará la presentación en clasificación económica por fuente de financiamiento y concepto, incluyendo los ingresos excedentes generados;
- b) Estado analítico del ejercicio del presupuesto de egresos del que se derivarán las siguientes clasificaciones:
 - 1. Administrativa;
 - 2. Económica;
 - 3. Por objeto del gasto, y
 - 4. Funcional

El estado analítico del ejercicio del presupuesto de egresos deberá identificar los montos y adecuaciones presupuestarias y subejercicios por Ramo y/o Programa;

- c) Endeudamiento neto, financiamiento menos amortización, del que derivará la clasificación por su origen en interno y externo;
- d) Intereses de la deuda, y
- e) Un flujo de fondos que resuma todas las operaciones;

III. Información programática, con la desagregación siguiente:

- a) Gasto por categoría programática;
- b) Programas y proyectos de inversión, y
- c) Indicadores de resultados, y

IV. La información complementaria para generar las cuentas nacionales y atender otros requerimientos provenientes de organismos internacionales de los que México es miembro.

Los estados analíticos sobre deuda pública y otros pasivos, y el de patrimonio deberán considerar por concepto el saldo inicial del ejercicio, las entradas y salidas por transacciones, otros flujos económicos y el saldo final del ejercicio.

En las cuentas públicas se reportarán los esquemas bursátiles y de coberturas financieras de los entes públicos.

ARTÍCULO 47 LEY GENERAL DE CONTABILIDAD GUBERNAMENTAL.

En lo relativo a las entidades federativas, los sistemas contables de los poderes Ejecutivo, Legislativo y Judicial, las entidades de la Administración Pública Paraestatal y los órganos autónomos deberán producir, en la medida que corresponda, la información referida en el artículo anterior, con excepción de la fracción I, inciso i) de dicho artículo, cuyo contenido se desagregará como sigue:

- I.** Estado analítico de la deuda, del cual se derivarán las siguientes clasificaciones:
 - a)** Corto y largo plazo;
 - b)** Fuentes de financiamiento;
- II.** Endeudamiento neto, financiamiento menos amortización, y
- III.** Intereses de la deuda.

ARTÍCULO 48 DE LA LEY GENERAL DE CONTABILIDAD GUBERNAMENTAL.

En lo relativo a los ayuntamientos de los municipios o los órganos político administrativos de las demarcaciones territoriales de la Ciudad de México y las entidades de la Administración Pública Paraestatal municipal, los sistemas deberán producir, como mínimo, la información contable y presupuestaria a que se refiere el artículo 46, fracciones I, incisos a), b), c), d), e), g) y h), y II, incisos a) y b) de la presente Ley.

ARTÍCULO 52 DE LA LEY GENERAL DE CONTABILIDAD GUBERNAMENTAL.

Los estados financieros y demás información presupuestaria, programática y contable que emanen de los registros de los entes públicos, serán la base para la emisión de informes periódicos y para la formulación de la cuenta pública anual.

Los entes públicos deberán elaborar los estados de conformidad con las disposiciones normativas y técnicas que emanen de esta Ley o que emita el consejo.

Los estados correspondientes a los ingresos y gastos públicos presupuestarios se elaborarán sobre la base de devengado y, adicionalmente, se presentarán en flujo de efectivo.

ARTÍCULO 53 DE LA LEY GENERAL DE CONTABILIDAD GUBERNAMENTAL.

La cuenta pública del Gobierno Federal, que será formulada por la Secretaría de Hacienda, y las de las entidades federativas deberá atender en su cobertura a lo establecido en su marco legal vigente y contendrá como mínimo:

- I. Información contable, conforme a lo señalado en la fracción I del artículo 46 de esta Ley;
- II. Información Presupuestaria, conforme a lo señalado en la fracción II del artículo 46 de esta Ley;
- III. Información programática, de acuerdo con la clasificación establecida en la fracción III del artículo 46 de esta Ley;
- IV. Análisis cualitativo de los indicadores de la postura fiscal, estableciendo su vínculo con los objetivos y prioridades definidas en la materia, en el programa económico anual:
 - a) Ingresos presupuestarios;
 - b) Gastos presupuestarios;
 - c) Postura Fiscal;
 - d) Deuda pública, y
- V. La información a que se refieren las fracciones I a III de este artículo, organizada por dependencia y entidad.

ARTÍCULO 55 DE LA LEY GENERAL DE CONTABILIDAD GUBERNAMENTAL.

Las cuentas públicas de los ayuntamientos de los municipios deberán contener la información contable y presupuestaria a que se refiere el artículo 48 de la presente Ley conforme a lo que determine el Consejo, en atención a las características de los mismos.

ARTÍCULO 82 FRACCIÓN II DE LA CONSTITUCIÓN POLÍTICA DEL ESTADO DE DURANGO.

El Congreso del Estado tiene facultades para legislar en todo aquello que no esté expresamente establecido como atribución del Congreso de la Unión o alguna de sus cámaras; además tiene las siguientes:

II. De fiscalización y vigilancia y combate a la corrupción:

a)...

b) Revisar, discutir y aprobar, en su caso, con vista del informe que rinda la Entidad de Auditoría Superior del Estado, la cuenta pública que anualmente le presentarán, el Ejecutivo, los órganos constitucionales autónomos y los ayuntamientos del Estado, sobre sus respectivos ejercicios presupuestales.

ARTÍCULO 33 INCISO C DE LA LEY ORGÁNICA DEL MUNICIPIO LIBRE DEL ESTADO DE DURANGO.

Son atribuciones y responsabilidades de los ayuntamientos:

A). EN MATERIA DE RÉGIMEN INTERIOR....

B). EN MATERIA DE ADMINISTRACIÓN PÚBLICA....

C). EN MATERIA DE HACIENDA PÚBLICA MUNICIPAL

I...

II...

III. Discutir y aprobar, en su caso, la cuenta pública de gasto anual que deberá presentar al Congreso del Estado para su revisión;

IV. Publicar en el periódico oficial del gobierno del estado de Durango, en la gaceta municipal, o en los sitios públicos de costumbre, el informe preliminar que, respecto a los movimientos financieros, debe presentar a la Entidad de Auditoría Superior del Congreso del Estado, para la glosa correspondiente;

V. Aprobar las transferencias, modificaciones presupuestales y la creación de nuevas partidas del presupuesto de egresos en vigor;

VI...

VII...

VIII...

IX...

X...

XI. Vigilar que los fondos municipales recaudados sean distribuidos de conformidad con el presupuesto de egresos aprobado;

XII. Solicitar, en cualquier tiempo al tesorero municipal o su equivalente, que compruebe estar cumpliendo con la obligación de llevar al corriente los libros de contabilidad;

XIV. Administrar libremente su hacienda y los bienes destinados al servicio público municipal.

ARTÍCULO 52 FRACCIÓN XVIII DE LA LEY ORGÁNICA DEL MUNICIPIO LIBRE DEL ESTADO DE DURANGO.

El Presidente Municipal tendrá a su cargo la representación del Ayuntamiento y la ejecución de las resoluciones del mismo, así como las siguientes atribuciones:

XVIII. - Acudir al Congreso del Estado para explicar lo relativo a la cuenta pública de gasto anual, siempre que sea convocado para ello por la Comisión legislativa correspondiente;

ARTÍCULO 60 FRACCIÓN VII DE LA LEY ORGÁNICA DEL MUNICIPIO LIBRE DEL ESTADO DE DURANGO.

Son facultades y obligaciones del Síndico Municipal:

VII.- Vigilar que se presente al Congreso del Estado, en tiempo y forma la cuenta pública de gasto anual aprobada por el Ayuntamiento;

ARTÍCULO 88 DE LA LEY ORGÁNICA DEL MUNICIPIO LIBRE DEL ESTADO DE DURANGO.

El tesorero municipal o su equivalente, depende directamente del Presidente Municipal y tiene las siguientes atribuciones:

- I.Recaudar los impuestos, derechos, productos, aprovechamientos y contribuciones especiales municipales, así como las participaciones federal y estatal, los fondos de aportaciones federales e ingresos extraordinarios que se establezcan a favor del municipio;
- II.Elaborar el presupuesto municipal de ingresos de cada ejercicio fiscal anual;
- III.Elaborar el presupuesto municipal de egresos de cada ejercicio fiscal anual;
- IV.Dar cumplimiento a los convenios de coordinación fiscal que celebre el ayuntamiento;
- V.Ejercer el presupuesto de egresos, llevar la contabilidad general, el control del ejercicio presupuestal y efectuar los pagos de acuerdo a los programas y presupuestos aprobados;
- VI.Ejecutar los programas que le corresponden, en el contexto del Plan Municipal de Desarrollo y del Bando de Policía y Gobierno;
- VII.Las demás que le señale esta ley, los reglamentos municipales y los ordenamientos legales relativos.

ARTÍCULO 89 DE LA LEY ORGÁNICA DEL MUNICIPIO LIBRE DEL ESTADO DE DURANGO.

El Tesorero Municipal o su equivalente, será nombrado por el Presidente Municipal y para entrar en funciones, requerirá de la ratificación del ayuntamiento. Será responsable directo de la administración de la hacienda municipal, de la recaudación y el gasto. Además de las atribuciones a su cargo que se señalan en el artículo anterior, el tesorero municipal sin ser miembro del ayuntamiento, tendrá las siguientes facultades y obligaciones:

- I.- Acordar directamente con el Presidente Municipal;
- II.- Conducir la política fiscal del Ayuntamiento, previo acuerdo del Presidente Municipal;
- III.- Con el apego a las Leyes de la materia, proponer al Ayuntamiento las medidas necesarias y convenientes para incrementar los Ingresos y racionalizar los gastos municipales;
- IV Conducir y vigilar el funcionamiento de un sistema de información y orientación fiscal para los causantes municipales;

V.- Previo acuerdo del Presidente Municipal, someter a la aprobación del Ayuntamiento la glosa de las cuentas del Ayuntamiento anterior; la cuenta pública de gasto anual municipal del ejercicio fiscal anterior; los estados financieros mensuales o bimestrales, según corresponda, de la administración municipal; así como el programa financiero de la deuda pública y su forma de administrarla;

VI.- Llevar acabo el procedimiento económico-coactivo que determinen las disposiciones legales relativas, y aplicar las multas y sanciones que correspondan;

VII.- Vigilar y controlar las oficinas de recaudación municipal;

VIII.- Elaborar o tener actualizado un Inventario de los bienes muebles e inmuebles que sean propiedad del municipio, dando cuenta al Ayuntamiento del mismo dentro de la primera quincena del mes de agosto de cada año;

IX.- Llevar y tener al corriente, los libros de contabilidad necesarios para la debida comprobación de la cuenta de ingresos y egresos;

X.- Proponer al Presidente Municipal el nombramiento o remoción de los servidores públicos subalternos de la tesorería municipal;

XI.- Elaborar y presentar al Ayuntamiento, a efecto de su análisis y aprobación, un esquema administrativo interno, orientado a suprimir en el Ayuntamiento y las dependencias y entidades de la administración pública municipal, la adquisición oficial de plásticos de un solo uso, estableciendo un mecanismo de sustitución por un modelo sustentable. Dicho esquema deberá revisarse, actualizarse y evaluarse sus resultados de manera anual.

XII.- Las demás que le confieren otras leyes y reglamentos.

ARTÍCULO 96 FRACCIÓN IV, IX y XIV DE LA LEY ORGÁNICA DEL MUNICIPIO LIBRE DEL ESTADO DE DURANGO.

La Contraloría Municipal tendrá las facultades y obligaciones siguientes:

IV.- Vigilar que los recursos federales y estatales asignados al Municipio se apliquen en los términos estipulados en las leyes, reglamentos y convenios respectivos.

IX.- Auxiliar al Ayuntamiento en la revisión de los informes financieros mensuales o bimestrales de la tesorería municipal o su equivalente y verificar que se rindan oportunamente y en forma debida a la Entidad de Auditoría Superior del Congreso del Estado para la glosa correspondiente.

XIV.- Auxiliar en la Comisión de Hacienda o su equivalente en el cumplimiento de sus funciones.

**ARTÍCULO 149 DE LA LEY ORGÁNICA DEL MUNICIPIO LIBRE
DEL ESTADO DE DURANGO.**

La vigilancia de la hacienda pública de los municipios compete al Presidente Municipal, al Síndico, a la Comisión de Hacienda y a la Contraloría Municipal, en los términos de esta Ley.

**ARTÍCULO 157 DE LA LEY ORGÁNICA DEL MUNICIPIO LIBRE
DEL ESTADO DE DURANGO.**

Cada ayuntamiento llevará su contabilidad por períodos anuales y deberá comprender el registro de activos, pasivos, capital, patrimonio, ingresos y egresos, así como las asignaciones; compromisos y ejercicios correspondientes a los programas y partidas de su propio presupuesto, para a la vez permitir, la obtención de sus estados financieros y demás Información presupuestal.

ARTÍCULO 1o. DEL CÓDIGO FISCAL MUNICIPAL.

La Hacienda Pública de los Municipios del Estado de Durango se integra con los Impuestos, Derechos, Productos, Aprovechamientos y Participaciones que anualmente establece la Ley de Ingresos de los Municipios del Estado, los cuales se regularán conforme a las disposiciones de la misma, por esta ley y por el Derecho común aplicado en forma supletoria.

**ARTÍCULO 122 FRACCIÓN V DE LA LEY ORGÁNICA DEL
CONGRESO DEL ESTADO DE DURANGO.**

A la Comisión de Hacienda, Presupuesto y Cuenta Pública, le corresponde dictaminar sobre los siguientes asuntos:

V.- Cuentas Públicas de gasto anual del Estado y Municipios, en base al Informe que rinda la Entidad de Auditoría Superior del Congreso del Estado.

**ARTÍCULO 3 FRACCIÓN XI DE LA LEY DE FISCALIZACIÓN
SUPERIOR DEL ESTADO DE DURANGO**

Para efectos de la presente ley, se entenderá por:

XI. Cuentas Públicas: Las que rinden los poderes públicos del Estado, los órganos constitucionales autónomos y los ayuntamientos, sobre el manejo, la custodia y la aplicación de fondos y recursos a su cargo, incluyendo los de origen federal, en los términos señalados por la ley.

ARTÍCULO 4 DE LA LEY DE FISCALIZACIÓN SUPERIOR DEL ESTADO DE DURANGO

La fiscalización superior a cargo de la Entidad, se realizará en forma posterior, a partir del primer día hábil del ejercicio fiscal siguiente.

Esta tiene carácter, externo, permanente, independiente y autónomo de cualquier otra forma de control o fiscalización a cargo de las instancias de control competentes, y será ejercida conforme a los principios de legalidad, definitividad, imparcialidad y confiabilidad.

ARTÍCULO 21 LEY DE FISCALIZACIÓN SUPERIOR DEL ESTADO DE DURANGO

La Cuenta Pública contendrá:

- I.- El estado analítico de los Ingresos, los estados programáticos, presupuestarios financieros, económicos y contables;
- II.- El balance general o estado de situación financiera, así como el registro de operaciones de la ley de ingresos y presupuestos de egresos.
- III.- El estado de deuda pública y del pago de los proyectos de inversión y de prestación de servicios de largo plazo.
- IV.- El inventario de bienes muebles e inmuebles propiedad del sujeto obligado.
- V.- La información general que permita el análisis de resultados.
- VI.- Los resultados de la evaluación del desempeño de los programas ejercidos durante el periodo de que se trate, utilizando aquellos indicadores que permitan determinar el cumplimiento de metas y objetivos de cada uno de ellos.
- VII. La información contable, presupuestaria, programática, el análisis cualitativo de indicadores y los demás elementos que señale la Ley General de Contabilidad Gubernamental.

ARTÍCULO 22 DE LA LEY DE FISCALIZACIÓN SUPERIOR DEL ESTADO DE DURANGO

Las cuentas públicas se entregarán a más tardar en el mes de febrero del año siguiente al del ejercicio fiscal anual que será objeto de fiscalización. El Congreso, a través de la Comisión, la turnará a la Entidad, la cual deberá remitir el informe de resultados a la Comisión que deba dictaminar las Cuentas Públicas.

La falta de presentación de las Cuentas Públicas o siendo ésta extemporánea, dará lugar a la imposición de las sanciones que determinen las leyes aplicables.

ARTÍCULO 24 DE LA LEY DE FISCALIZACIÓN SUPERIOR DEL ESTADO DE DURANGO

La Entidad conservará en su poder las Cuentas Públicas y el Informe de resultados, mientras sean exigibles, conforme a los plazos de prescripción que señalen la Constitución y leyes del Estado; así mismo, las responsabilidades derivadas de las irregularidades que, en su caso, se detecten en las operaciones objeto de revisión, así como las copias autógrafas de las resoluciones en las que se finquen responsabilidades y documentos que contengan las denuncias o querellas penales que se hubieren formulado, como consecuencia de los hechos presuntamente delictivos que se hubieren evidenciado durante la referida revisión.

ARTÍCULO 25 DE LA LEY DE FISCALIZACIÓN SUPERIOR DEL ESTADO DE DURANGO

Cuando los programas comprendan en su ejecución dos o más ejercicios fiscales, sólo podrán ser revisados y fiscalizados anualmente en la parte ejecutada precisamente en ese ejercicio, al rendirse las Cuentas Públicas.

ARTÍCULO SEXTO TRANSITORIO DE LA LEY DE FISCALIZACIÓN SUPERIOR DEL ESTADO DE DURANGO

La revisión de la Cuentas Públicas, conforme a las disposiciones de esta Ley, se efectuará a partir de las correspondientes al ejercicio fiscal 2001. Los informes preliminares correspondientes al ejercicio fiscal 2002, deberán ser presentados en términos del artículo 20 de la presente Ley.

ARTÍCULO NOVENO TRANSITORIO DE LA LEY DE FISCALIZACION SUPERIOR DEL ESTADO DE DURANGO.

En tanto se reforma la Legislación Estatal en materia de Responsabilidades de los Servidores Públicos del Estado y los Municipios; Leyes Orgánicas del Congreso del Estado, Poder Judicial del Estado y del Municipio Libre ; la Ley Estatal de Contabilidad, Presupuesto y Gasto Público y los Códigos Fiscales del Estado y de los Municipios, la presente ley será interpretada de manera sistemática y funcional de modo tal que prevalezcan los fines que la misma persigue; dado el caso de contradicción temporal entre leyes, y atendiendo a que la presente ley está considerada de orden público y de interés general, prevalecerá su objeto.

ARTÍCULO 80 DEL BANDO DE POLICIA Y GOBIERNO DE DURANGO.

El Ayuntamiento, dentro del plazo establecido por la ley, analizará anualmente y aprobará mediante resolutivo, en su caso, la cuenta pública municipal correspondiente al ejercicio anterior, debiendo presentarla ante el Congreso del Estado.

ARTÍCULO 80 LEY DE DISCIPLINA FINANCIERA Y DE RESPONSABILIDAD HACENDARIA DEL ESTADO DE DURANGO Y SUS MUNICIPIOS

Los estados financieros y demás información programática, presupuestal y contable que emanen de las contabilidades de las entidades comprendidas en la Ley de Presupuesto de Egresos del Estado, serán consolidados por la Secretaría, la que será responsable de formular la Cuenta Pública Anual del Estado y someterla a la consideración del Gobernador.

ARTÍCULO 81 LEY DE DISCIPLINA FINANCIERA Y DE RESPONSABILIDAD HACENDARIA DEL ESTADO DE DURANGO Y SUS MUNICIPIOS

Las cuentas públicas se entregarán a más tardar en el mes de febrero del año siguiente al del ejercicio fiscal anual que será objeto de fiscalización. Previamente, los entes obligados deberán entregar a la Entidad de Auditoría Superior del Estado, informes mensuales preliminares del avance de la gestión financiera y el desempeño gubernamental, en los términos que disponga la ley.

ARTÍCULO 82 LEY DE DISCIPLINA FINANCIERA Y DE RESPONSABILIDAD HACENDARIA DEL ESTADO DE DURANGO Y SUS MUNICIPIOS

La Cuenta Pública del Estado deberá atender en su cobertura a lo establecido en esta Ley y contendrá como mínimo la información que ordena el artículo 53 de la Ley General de Contabilidad Gubernamental.

Las cuentas públicas de los H. Ayuntamientos de los Municipios deberán contener la información contable y presupuestaria a que se refiere el artículo 48 de la Ley General de Contabilidad Gubernamental, conforme a lo que determine el Consejo Nacional de Armonización Contable.



ACTA DE CABILDO

"Cero tolerancia a la violencia contra las mujeres, niñas y adolescentes"

"Gral. Guadalupe Victoria, Primer Presidente de México 1824-2024, doscientos años del inicio de la República"

Código: FOR SMA DAA 09
Fecha de Revisión: 01/JUL./21
Número de Revisión: 04

Secretaria Municipal
Departamento de Atención al Ayuntamiento
SM/DAA/NOTIFICACIÓN/1472/2024

Este oficio notifica la resolución del Cabildo.
El número de resolutivo aparecerá en la
Gaceta Municipal correspondiente.

CC. SECRETARIOS DE LA LXIX LEGISLATURA
DEL HONORABLE CONGRESO DEL ESTADO
DE DURANGO
P R E S E N T E S.-

Los miembros del Honorable Ayuntamiento de Durango reunidos en Sesión Pública Ordinaria, celebrada el 29 de febrero de 2024, en la Sala de los Cabildos, para resolver dictamen presentado por la **Comisión de Hacienda y Control del Patrimonio Municipal**, relativo al No. de expediente **3325/2024**, referente a **las Adecuaciones y Transferencias Presupuestales Generales correspondientes al Ejercicios Fiscal 2023 y la Cuenta Pública del Gasto Anual del Municipio de Durango, correspondiente al Ejercicio Fiscal 2023**, comunicamos a Usted que puesto a consideración del H. Ayuntamiento, fue aprobado, el cual, en sus Considerandos y Puntos resolutivos, me permito transcribir:

CONSIDERANDOS:

Primero.- La revisión de la Cuenta Pública del Gasto Anual del H. Ayuntamiento correspondiente al ejercicio Fiscal 2023, se efectúa para ser enviada al Honorable Congreso del Estado, en cumplimiento a lo dispuesto por la fracción IV inciso C del artículo 115, de la Constitución Política de los Estados Unidos Mexicanos, que establece: *"Las Legislaturas de los Estados, aprobarán las Leyes de Ingresos de los Municipios, revisarán y fiscalizarán sus cuentas públicas. Los presupuestos de egresos, serán aprobados por los Ayuntamientos con base en sus ingresos disponibles..."* Así como para dar cumplimiento a lo dispuesto por los artículos 33, inciso C), fracciones III, XI, XII, XIV y XV; 60, fracciones II, III y VII, 149, 157, 158 y 159 de la Ley Orgánica del Municipio Libre del Estado de Durango; artículos 3 fracción XI, 21 y 22 de la Ley de Fiscalización Superior del Estado de Durango, y 80 del Bando de Policía y Gobierno de Durango.



"Cero tolerancia a la violencia contra las mujeres, niñas y adolescentes"

"Gral. Guadalupe Victoria, Primer Presidente de México 1824-2024, doscientos años del inicio de la República"

Segundo.- Para los efectos de este estudio y dictamen, se toma en consideración la Ley de Ingresos, así como también, el Presupuesto de Egresos, ambos para el Ejercicio Fiscal 2023, autorizados por el Ayuntamiento de Durango y publicados en la Gaceta Municipal No. 444 bis, de fecha 11 de Noviembre de 2022, de igual forma, el H. Congreso de Estado la aprueba mediante Decreto N°. 311 de fecha 15 de Diciembre de 2022 y lo pública en el Periódico Oficial No. 103 de fecha 25 de Diciembre del 2022.

Tercero.- El Director Municipal de Administración y Finanzas, de manera conjunta a los Estados Financieros del Ejercicio Fiscal 2023, informó de las Transferencias al Presupuesto de Egresos; las cuales fueron aplicadas de la manera siguiente:

MODIFICACIONES AL PRESUPUESTO DE EGRESOS PARA EL EJERCICIO 2023

TRANSFERENCIAS PRESUPUESTALES ANUALES AL CIERRE DEL EJERCICIO FISCAL 2023 CLASIFICACIÓN POR FUENTE DE FINANCIAMIENTO

TIPO FUENTE FONDO	PRESUPUESTO APROBADO 2023	AMPLIACIONES/ REDUCCIONES	PRESUPUESTO MODIFICADO 2023
100000 NO ETIQUETADOS	2,250,953,727.00	348,252,932.27	2,599,206,659.27
110000 RECURSOS FISCALES	1,096,125,437.00	23,679,124.63	1,119,804,561.63
110123 RECURSOS FISCALES 2023	1,096,125,437.00	20,460,321.13	1,116,585,758.13
110222 PROGRAMA NORMAL MUNICIPAL 2022	-	294,677.50	294,677.50
110223 PROGRAMA NORMAL MUNICIPAL 2023	-	2,924,126.00	2,924,126.00
120000 FINANCIAMIENTO INTERNOS	-	65,702,953.23	65,702,953.23
120123 FINANCIAMIENTO FISM 2023	-	65,702,953.23	65,702,953.23
140000 INGRESOS PROPIOS	-	32,044.25	32,044.25
140119 TESORERIA 2019	-	5,323.68	5,323.68
140221 PROGRAMA NORMAL MUNICIPAL 2021	-	26,720.57	26,720.57
150000 RECURSOS FEDERALES	1,154,828,290.00	258,838,810.16	1,413,667,100.16
151221 PARTICIPACIONES FEDERALES 2021	-	101,691.52	101,691.52
151222 PARTICIPACIONES FEDERALES 2022	-	14,595,419.25	14,595,419.25
151223 PARTICIPACIONES FEDERALES 2023	1,154,828,290.00	244,141,699.39	1,398,969,989.39
200000 ETIQUETADO	623,763,092.00	169,363,464.66	793,126,556.66
250000 RECURSOS FEDERALES	623,763,092.00	164,363,464.66	788,126,556.66
250323 FONDO DE INFRAESTRUCTURA 2023	108,192,931.00	21,124,043.30	129,316,974.30
250423 FONDO DE FORTALECIMIENTO 2023	515,570,158.00	100,954,826.85	616,524,984.85
250723 PROGRAMAS FEDERALES DIVERSOS 2023	3.00	4,779,637.00	4,779,640.00
251423 CONVENIO REGULARIZACION VEHICULOS DE PROCED	-	37,504,957.51	37,504,957.51
260000 RECURSOS ESTATALES	-	5,000,000.00	5,000,000.00
260723 PROGRAMAS ESTATALES DIVERSOS (RECURSOS ESTAT	-	5,000,000.00	5,000,000.00
TOTAL GENERAL	2,874,716,819.00	517,616,396.93	3,392,333,215.93



"Cero tolerancia a la violencia contra las mujeres, niñas y adolescentes"

"Gral. Guadalupe Victoria, Primer Presidente de México 1824-2024, doscientos años del inicio de la República"

Cuarto.- En el Estado Analítico de los Ingresos Totales Recaudados durante el año 2023 es por la cantidad de **\$3,337,855,069.06 (Tres Mil Trescientos Treinta y Siete Millones, Ochocientos Cincuenta y Cinco Mil, Sesenta y Nueve Pesos 06/100 M.N.)** comparativamente con el Presupuesto Estimado de **\$2,874,716,819.00 (Dos Mil Ochocientos Setenta y Cuatro Millones, Setecientos Dieciséis Mil, Ochocientos Diecinueve Pesos 00/100 M.N.)**, presento una variación por **\$463,138,250.07 (Cuatrocientos Sesenta y Tres Millones, Ciento Treinta y Ocho Mil, Doscientos Cincuenta y Un Pesos 07/100 M.N.)** los cuales equivalen a una variación **POSITIVA** de 13.88% (**Trece punto Ochenta y Ocho por ciento**) más en el Ingreso.

Quinto.- En el Estado Analítico de los Ingresos Estimados durante el año 2023 es por la cantidad de **\$2,874,716,819.00 (Dos Mil Ochocientos Setenta y Cuatro Millones, Setecientos Dieciséis Mil, Ochocientos Diecinueve Pesos 00/100 M.N.)** comparativamente con el Presupuesto Modificado de **\$3,377,472,816.55 (Tres Mil Trescientos Setenta y Siete Millones, Cuatrocientos Setenta y Dos Mil, Ochocientos Dieciséis Pesos 55/100 M.N.)**, presento una variación por **\$502,755,997.55 (Quinientos Dos Millones, Setecientos Cincuenta y Cinco Mil, Novecientos Noventa y Siete Pesos 55/100 M.N.)** los cuales equivalen a una variación **POSITIVA** de 14.89% (**Catorce punto Ochenta y Nueve por ciento**) más en el Ingreso.

INGRESOS MODIFICADOS	DEVENGADO	VARIACIÓN
3,377,472,816.55	3,339,960,493.37	37,512,323.18

ANÁLISIS POR CUENTA



"Cero tolerancia a la violencia contra las mujeres, niñas y adolescentes"

"Gral. Guadalupe Victoria, Primer Presidente de México 1824-2024, doscientos años del inicio de la República"

MUNICIPIO DE DURANGO						
Estado Analítico de Ingresos						
Del 01 de enero al 31 de Diciembre de 2023						
(Cifras en pesos)						
Rubro de Ingresos	Ingreso					Diferencia
	Estimado	Ampliaciones y Reducciones	Modificado	Devengado	Recaudado	
	- 1 -	- 2 -	(3= 1 + 2)	- 4 -	- 5 -	
						(6= 5 - 1)
Impuestos	548,702,015.00	62,483,512.87	611,185,527.87	598,037,375.23	598,037,375.23	49,335,360.23
Cuotas y Aportaciones de Seguridad Social	0.00	0.00	0.00	0.00	0.00	0.00
Contribuciones de Mejoras	1.00	-1.00	0.00	0.00	0.00	0.00
Derechos	200,581,126.00	54,186,192.67	254,767,318.67	237,435,704.85	237,023,772.84	36,442,646.84
Productos	17,270,002.00	32,735,198.74	50,005,200.74	44,186,521.68	44,186,521.68	26,916,519.68
Aprovechamientos	82,243,177.00	46,498,426.59	128,741,603.59	127,861,288.34	127,861,288.34	45,618,111.34
Ingresos por Venta de Bienes, Prestación de Servicios y Otros Ingresos	0.00	0.00	0.00	0.00	0.00	0.00
Participaciones, Aportaciones, Convenios, Transferencias, Asignaciones, Subsidios y Ingresos Derivados de Financiamientos	1,795,920,498.00	394,129,667.69	2,190,050,165.69	2,189,716,603.28	2,188,023,110.99	392,102,612.99
	0.00	0.00	0.00	0.00	0.00	0.00
	230,000,000.00	-87,277,000.01	142,722,999.99	142,722,999.99	142,722,999.99	0.00
Total	2,874,716,819.00	502,755,997.55	3,377,472,816.55	3,339,960,493.37	3,337,855,069.07	550,415,251.08
				Ingresos excedentes		

Estado Analítico de Ingresos Por Fuente de Financiamiento						
Estado Analítico de Ingresos Por Fuente de Financiamiento	Ingreso					Diferencia
	Estimado	Ampliaciones y Reducciones	Modificado	Devengado	Recaudado	
	- 1 -	- 2 -	(3= 1 + 2)	- 4 -	- 5 -	
						(6= 5 - 1)
Ingresos del Poder Ejecutivo Federal o Estatal y de los Estados, del Distrito Federal y del Municipio de México	2,644,716,819.00	590,032,997.56	3,234,749,816.56	3,197,237,493.38	3,195,132,069.08	49,335,360.23
Impuestos	548,702,015.00	62,483,512.87	611,185,527.87	598,037,375.23	598,037,375.23	49,335,360.23
Cuotas y Aportaciones de Seguridad Social	0.00	0.00	0.00	0.00	0.00	0.00
Contribuciones de Mejoras	1.00	-1.00	0.00	0.00	0.00	0.00
Derechos	200,581,126.00	54,186,192.67	254,767,318.67	237,435,704.85	237,023,772.84	36,442,646.84
Productos[1]	17,270,002.00	32,735,198.74	50,005,200.74	44,186,521.68	44,186,521.68	26,916,519.68
Aprovechamientos[2]	82,243,177.00	46,498,426.59	128,741,603.59	127,861,288.34	127,861,288.34	45,618,111.34
Participaciones, Aportaciones, Convenios, Incentivos Derivados de la Colaboración, Transferencias, Asignaciones, Subsidios y Subvenciones, y Pensiones y Jubilaciones	1,795,920,498.00	394,129,667.69	2,190,050,165.69	2,189,716,603.28	2,188,023,110.99	392,102,612.99
	0.00	0.00	0.00	0.00	0.00	0.00
Ingresos de los Entes Públicos de los Poderes Legislativo y Judicial, de los Órganos Autónomos y del Sector Paraestatal o Paramunicipal, así como de los Estados, del Distrito Federal y del Municipio de México	0.00	0.00	0.00	0.00	0.00	0.00
Cuotas y Aportaciones de Seguridad Social	0.00	0.00	0.00	0.00	0.00	0.00
Productos	0.00	0.00	0.00	0.00	0.00	0.00
Ingresos por Venta de Bienes, Prestación de Servicios y Otros	0.00	0.00	0.00	0.00	0.00	0.00
Transferencias, Asignaciones, Subsidios y Subvenciones, y Pensiones y Jubilaciones	0.00	0.00	0.00	0.00	0.00	0.00
Ingresos Derivados de Financiamientos	230,000,000.00	-87,277,000.01	142,722,999.99	142,722,999.99	142,722,999.99	0.00
Ingresos Derivados de Financiamientos	230,000,000.00	-87,277,000.01	142,722,999.99	142,722,999.99	142,722,999.99	0.00
Total	2,874,716,819.00	502,755,997.55	3,377,472,816.55	3,339,960,493.37	3,337,855,069.07	550,415,251.08
				Ingresos excedentes		

Sexto.- El Presupuesto de Egresos Aprobado para el ejercicio fiscal 2023 fue por la cantidad de **\$2,874,716,819.00 (Dos Mil Ochocientos Setenta y Cuatro Millones, Setecientos Dieciséis Mil, Ochocientos Diecinueve Pesos 00/100 M.N.)**, mientras que el Presupuesto Modificado al 31 de Diciembre de ese mismo año asciende a la cantidad de **\$3,392,333,215.93 (Tres Trescientos Noventa y Dos Millones, Trescientos Treinta y Tres Mil, Doscientos Quince Pesos 93/100 M.N.)**, resultando una diferencia por la cantidad de: **\$517,616,396.93 (Quinientos Diecisiete Millones, Seiscientos Dieciséis Mil, Trescientos Noventa y Seis Pesos 93/100M.N.)**, es decir, un 15.26% (Quince punto Veintiséis por ciento) adicional al presupuesto.



"Cero tolerancia a la violencia contra las mujeres, niñas y adolescentes"

"Gral. Guadalupe Victoria, Primer Presidente de México 1824-2024, doscientos años del inicio de la República"

Séptimo.- El Presupuesto de Egresos modificado para el ejercicio fiscal 2023 fue por la cantidad de: **\$3,392,333,215.93 (Tres Trescientos Noventa y Dos Millones, Trescientos Treinta y Tres Mil, Doscientos Quince Pesos 93/100 M.N.)**, mientras que lo devengado al 31 de Diciembre de ese mismo año asciende a la cantidad de: **\$3,265,976,262.62 (Tres Mil, Doscientos Sesenta y Cinco Millones, Novecientos Setenta y Seis Mil, Doscientos Sesenta y Dos Pesos 62/100 M.N.)**, resultando una diferencia por la cantidad de: **\$126,356,953.31 (Ciento Veintiséis Millones, Trescientos Cincuenta y Seis Mil, Novecientos Cincuenta y Tres Pesos 31/100M.N.)**, es decir, un 3.87% (Tres punto Ochenta y Siete por ciento) menos del presupuesto.

EGRESO MODIFICADO	DEVENGADO	VARIACIÓN
3,392,333,215.93	3,265,976,262.62	126,356,953.31

ANÁLISIS POR CUENTA

MUNICIPIO DE DURANGO						
Estado Analítico del Ejercicio del Presupuesto de Egresos						
Clasificación por Objeto del Gasto (Capítulo y Concepto)						
Del 01 de enero al 31 de Diciembre de 2023						
Concepto	Egresos					Subejercicio
	Aprobado	Ampliaciones/ (Reducciones)	Modificado	Devengado	Pagado	
	1	2	3 = (1 + 2)	4	5	6 = (3 - 4)
Servicios Personales	1,265,086,740.86	-26,141,978.91	1,238,944,761.95	1,238,944,761.95	1,238,656,652.80	-
Remuneraciones al Personal de Carácter Permanente	599,326,601.68	-45,298,958.86	554,027,642.82	554,027,642.82	554,027,642.82	0.00
Remuneraciones al Personal de Carácter Transitorio	61,423,051.02	8,930,332.63	70,353,383.65	70,353,383.65	70,353,383.65	0.00
Remuneraciones Adicionales y Especiales	274,934,019.56	13,270,254.29	288,204,273.85	288,204,273.85	288,204,273.85	0.00
Seguridad Social	140,774,980.39	6,437,209.90	147,212,190.29	147,212,190.29	146,929,986.54	0.00
Otras Prestaciones Sociales y Económicas	166,376,736.52	12,770,534.82	179,147,271.34	179,147,271.34	179,141,365.94	0.00
Previsiones	22,251,351.69	-22,251,351.69	0.00	0.00	0.00	0.00
Pago de Estímulos a Servidores Públicos	0.00	0.00	0.00	0.00	0.00	0.00
Materiales y Suministros	239,552,617.77	39,742,259.81	279,294,877.58	272,057,654.06	247,256,010.80	7,237,223.52
Materiales de Administración, Emisión de Documentos y Artículos Oficiales	14,738,784.56	-3,607,080.13	11,131,704.43	11,108,873.73	7,326,997.64	22,830.70
Alimentos y Utensilios	10,637,400.00	3,040,626.08	13,678,026.08	13,678,026.08	9,290,363.66	0.00
Materias Primas y Materiales de Producción y Comercialización	0.00	0.00	0.00	0.00	0.00	0.00
Materiales y Artículos de Construcción y de Reparación	45,818,993.31	71,017,762.93	116,836,756.24	110,156,513.87	106,550,906.28	6,680,242.37
Productos Químicos, Farmacéuticos y de Laboratorio	12,308,580.00	1,533,960.81	13,842,540.81	13,842,540.81	11,231,454.03	0.00
Combustibles, Lubricantes y Aditivos	106,102,951.90	-4,477,674.57	101,625,277.33	101,462,555.32	96,665,735.47	162,722.01
Vestuario, Blancos, Prendas de Protección y Artículos Deportivos	40,813,111.00	27,260,305.58	13,552,805.42	13,409,155.54	10,385,516.02	143,649.88
Materiales y Suministros Para Seguridad	0.00	0.00	0.00	0.00	0.00	0.00
Herramientas, Refacciones y Accesorios Menores	9,132,797.00	-505,029.73	8,627,767.27	8,399,988.71	5,805,037.70	227,778.56



SECRETARÍA MUNICIPAL Y DEL AYUNTAMIENTO



Gobierno Municipal

"Cero tolerancia a la violencia contra las mujeres, niñas y adolescentes"

"Gral. Guadalupe Victoria, Primer Presidente de México 1824-2024, doscientos años del inicio de la República"

Servicios Generales	621,342,481.57	116,521,723.45	737,864,205.02	737,716,769.38	649,482,361.88	147,435.64
Servicios Básicos	98,612,470.93	6,577,944.49	105,190,415.42	105,190,415.42	101,011,984.50	0.00
Servicios de Arrendamiento	123,422,096.08	-11,045,965.14	112,376,130.94	112,264,130.94	103,664,550.54	112,000.00
Servicios Profesionales, Científicos, Técnicos y Otros Servicios	38,791,982.24	47,059,413.35	85,851,395.59	85,851,395.59	76,750,447.69	0.00
Servicios Financieros, Bancarios y Comerciales	16,958,901.00	-494,739.14	16,464,161.86	16,464,161.86	15,836,339.54	0.00
Servicios de Instalación, Reparación, Mantenimiento y Conservación	264,943,699.80	1,450,022.51	266,393,722.31	266,369,804.50	214,533,111.72	23,917.81
Servicios de Comunicación Social y Publicidad.	28,392,040.00	10,726,275.91	39,118,315.91	39,118,315.91	38,570,070.68	0.00
Servicios de Traslado y Viáticos	2,704,960.00	-240,996.33	2,463,963.67	2,463,963.67	2,086,819.20	0.00
Servicios Oficiales	22,836,754.06	62,965,306.29	85,802,060.35	85,802,060.35	74,780,319.52	0.00
Otros Servicios Generales	24,679,577.46	-475,538.49	24,204,038.97	24,192,521.14	22,248,718.49	11,517.83
Transferencias, Asignaciones, Subsidios y Otras Ayudas	310,623,093.35	193,705,536.28	504,328,629.63	502,524,753.63	482,447,359.82	1,803,876.00
Transferencias Internas y Asignaciones al Sector Público	0.00	0.00	0.00	0.00	0.00	0.00
Transferencias al Resto del Sector Público	132,322,201.38	46,371,768.47	178,693,969.85	178,693,969.85	169,453,261.76	0.00
Subsidios y Subvenciones	114,148,608.69	117,852,891.87	232,001,500.56	231,599,024.56	231,499,024.56	402,476.00
Ayudas Sociales	63,052,283.28	25,098,890.77	92,151,174.05	90,749,774.05	80,013,088.33	1,401,400.00
Pensiones y Jubilaciones	1,100,000.00	381,985.17	1,481,985.17	1,481,985.17	1,481,985.17	0.00
Transferencias a Fideicomisos, Mandatos y Otros Análogos	0.00	0.00	0.00	0.00	0.00	0.00
Transferencias a la Seguridad Social	0.00	0.00	0.00	0.00	0.00	0.00
Donativos	0.00	0.00	0.00	0.00	0.00	0.00
Transferencias al Exterior	0.00	0.00	0.00	0.00	0.00	0.00
Bienes Muebles, Inmuebles e Intangibles	8,419,257.42	30,274,031.89	38,693,289.31	38,687,965.63	27,947,693.85	5,323.68
Mobiliario y Equipo de Administración	0.00	2,473,245.92	2,473,245.92	2,473,245.92	2,098,349.54	0.00
Mobiliario y Equipo Educativo y Recreativo	0.00	60,847.00	60,847.00	60,847.00	60,847.00	0.00
Equipo e Instrumental Médico y de Laboratorio	0.00	27,460.00	27,460.00	27,460.00	27,460.00	0.00
Vehículos y Equipo de Transporte	8,419,257.42	680,434.16	7,738,823.26	7,738,823.26	7,738,823.26	0.00
Equipo de Defensa y Seguridad	0.00	2,591,730.00	2,591,730.00	2,591,730.00	2,591,730.00	0.00
Maquinaria, Otros Equipos y Herramientas	0.00	13,036,529.45	13,036,529.45	13,036,529.45	12,799,604.05	0.00
Activos Biológicos	0.00	0.00	0.00	0.00	0.00	0.00
Bienes Inmuebles	0.00	5,323.68	5,323.68	0.00	0.00	5,323.68
Activos Intangibles	0.00	12,759,330.00	12,759,330.00	12,759,330.00	2,630,880.00	0.00
Inversión Pública	300,642,336.00	118,370,049.42	419,012,385.42	301,849,290.95	277,964,267.57	117,163,094.47
Obra Pública en Bienes de Dominio Público	300,642,336.00	7,050,112.98	307,692,448.98	256,881,790.72	232,996,767.34	50,810,658.26
Obra Pública en Bienes Propios	0.00	111,319,936.44	111,319,936.44	44,967,500.23	44,967,500.23	66,352,436.21
Proyectos Productivos y Acciones de Fomento	0.00	0.00	0.00	0.00	0.00	0.00
Inversiones Financieras y Otras Provisiones	0.00	0.00	0.00	0.00	0.00	0.00
Inversiones Para el Fomento de Actividades Productivas	0.00	0.00	0.00	0.00	0.00	0.00
Acciones y Participaciones de Capital	0.00	0.00	0.00	0.00	0.00	0.00
Compra de Títulos y Valores	0.00	0.00	0.00	0.00	0.00	0.00
Concesión de Préstamos	0.00	0.00	0.00	0.00	0.00	0.00
Inversiones en Fideicomisos, Mandatos y Otros Análogos	0.00	0.00	0.00	0.00	0.00	0.00
Otras Inversiones Financieras	0.00	0.00	0.00	0.00	0.00	0.00
Provisiones para Contingencias y Otras Erogaciones Especiales	0.00	0.00	0.00	0.00	0.00	0.00
Participaciones y Aportaciones	0.00	0.00	0.00	0.00	0.00	0.00
Participaciones	0.00	0.00	0.00	0.00	0.00	0.00
Aportaciones	0.00	0.00	0.00	0.00	0.00	0.00
Convenios	0.00	0.00	0.00	0.00	0.00	0.00
Deuda Pública	129,050,292.03	45,144,774.99	174,195,067.02	174,195,067.02	174,195,067.02	0.00
Amortización de la Deuda Pública	103,344,773.35	34,882,862.63	138,227,635.98	138,227,635.98	138,227,635.98	0.00
Intereses de la Deuda Pública	25,705,518.68	10,261,912.36	35,967,431.04	35,967,431.04	35,967,431.04	0.00
Comisiones de la Deuda Pública	0.00	0.00	0.00	0.00	0.00	0.00
Gastos de la Deuda Pública	0.00	0.00	0.00	0.00	0.00	0.00
Costo por Coberturas	0.00	0.00	0.00	0.00	0.00	0.00
Apoyos Financieros	0.00	0.00	0.00	0.00	0.00	0.00
Adeudos de Ejercicios Fiscales Anteriores (Adefas)	0.00	0.00	0.00	0.00	0.00	0.00
Total del Gasto	2,874,716,819.00	517,616,396.93	3,392,333,215.93	3,265,976,262.62	3,097,949,413.74	126,356,953.31



"Cero tolerancia a la violencia contra las mujeres, niñas y adolescentes"

"Gral. Guadalupe Victoria, Primer Presidente de México 1824-2024, doscientos años del inicio de la República"

Octavo.- Una vez que se realizó el análisis de la Cuenta Pública del Gasto Anual para el ejercicio fiscal 2023, integrada por los Estados Financieros, el Estado de Deuda Pública al 31 de Diciembre del 2023, Las Adecuaciones al Presupuesto de Egresos y Transferencias Presupuestales, El Estado Analítico de los Ingresos y Egresos, así como también, Los Ingresos y Egresos Mensuales y demás anexos, se sometió a consideración de los integrantes de la Comisión de Hacienda, Protección y Control del Patrimonio Municipal, la cual fue aprobada.

En base a lo anteriormente expuesto, este H. Ayuntamiento emite el siguiente:

RESOLUTIVO:

El Honorable Ayuntamiento del Municipio de Durango 2022-2025, de conformidad con las facultades que le confiere el artículo 66 del Bando de Policía y Gobierno de Durango, resuelve:

PRIMERO.- SE APRUEBAN las Adecuaciones y Transferencias Presupuestales Generales correspondientes al Ejercicios Fiscal 2023.

SEGUNDO.- SE APRUEBA la Cuenta Pública del Gasto Anual del Municipio de Durango, correspondiente al Ejercicio Fiscal 2023.

TERCERO.- Notifíquese el presente resolutivo y publíquese en la Gaceta Municipal.

EN ACATAMIENTO AL ACUERDO TOMADO POR EL H. AYUNTAMIENTO EN SESIÓN PÚBLICA ORDINARIA, DEL DÍA 29 DE FEBRERO DE 2024, EL SUSCRITO **C. LIC. BONIFACIO HERRERA RIVERA, SECRETARIO MUNICIPAL Y DEL AYUNTAMIENTO**; CON FUNDAMENTO EN EL ARTÍCULO 85 FRACCIONES VIII Y XVI DE LA LEY ORGÁNICA DEL MUNICIPIO LIBRE DEL ESTADO DE DURANGO, ARTÍCULO 201 DEL BANDO DE POLICÍA Y GOBIERNO DE DURANGO Y ARTÍCULO 125 FRACCIÓN X DEL REGLAMENTO DEL AYUNTAMIENTO DEL



"Cero tolerancia a la violencia contra las mujeres, niñas y adolescentes"

"Gral. Guadalupe Victoria, Primer Presidente de México 1824-2024, doscientos años del inicio de la República"

MUNICIPIO DE DURANGO, **DESIGNA AL C. CARLOS ALBERTO SOTO RAMÍREZ, NOTIFICADOR ADSCRITO A LA SECRETARÍA MUNICIPAL**, PARA QUE PROCEDA A NOTIFICAR EL PRESENTE ACUERDO, CERTIFICANDO QUE ES COPIA DE SU ORIGINAL Y QUE FUE SIGNADO POR LOS MIEMBROS INTEGRANTES DEL H. AYUNTAMIENTO EN EL ACTA RESPECTIVA LEVANTADA AL EFECTO.- LO CERTIFICO A LOS 29 DÍAS DEL MES DE FEBRERO DE 2024-----

ATENTAMENTE

Victoria de Durango, Dgo., a 29 de Febrero de 2024


C. LIC. BONIFACIO HERRERA RIVERA
SECRETARIO MUNICIPAL Y DEL AYUNTAMIENTO



BHR/LED/lfa



CERTIFICACIÓN

El suscrito LIC. BONIFACIO HERRERA RIVERA, Secretario Municipal y del Ayuntamiento de Durango, de conformidad con lo que establece el Artículo 85, Fracción VIII de la Ley Orgánica del Municipio Libre del Estado de Durango, y Artículo 19, Fracción V del Reglamento de la Administración Pública del Municipio de Durango **CERTIFICO**: Que en Sesión Ordinaria del Honorable Ayuntamiento del Municipio de Durango, celebrada el día 29 (veintinueve) de febrero de 2024 (dos mil veinticuatro), se aprobó el dictamen presentado por la Comisión de Hacienda y Control del Patrimonio Municipal, relativo a LAS ADECUACIONES Y TRANSFERENCIAS PRESUPUESTALES GENERALES Y LA CUENTA PÚBLICA DEL GASTO ANUAL DEL MUNICIPIO DE DURANGO, CORRESPONDIENTES AL EJERCICIO FISCAL 2023.

ATENTAMENTE

Victoria de Durango, Dgo., a 29 de febrero de 2024.


C. LIC. BONIFACIO HERRERA RIVERA
Secretario Municipal y del Ayuntamiento



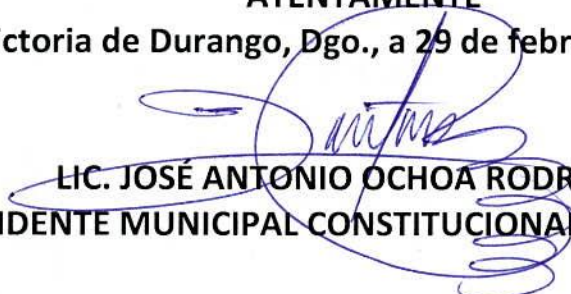
**CC. SECRETARIOS DE LA LXIX LEGISLATURA DEL HONORABLE CONGRESO
DEL ESTADO DE DURANGO
PRESENTES.-**

Por este conducto, me permito someter a la Consideración de esa Soberanía Popular, anexo al presente curso, el expediente que contiene CUENTA PÚBLICA DEL MUNICIPIO DE DURANGO, CORRESPONDIENTE AL EJERCICIO FISCAL 2023, ASÍ COMO LAS ADECUACIONES AL PRESUPUESTO DE EGRESOS, para su procedente trámite legislativo.

Sin otro particular, reciba un respetuoso saludo.

ATENTAMENTE

Victoria de Durango, Dgo., a 29 de febrero de 2024


**LIC. JOSÉ ANTONIO OCHOA RODRIGUEZ
PRESIDENTE MUNICIPAL CONSTITUCIONAL DE DURANGO**

**OFICIOS PARA REMITIR A LA ENTIDAD DE AUDITORÍA
SUPERIOR DEL ESTADO Y CABILDO INFORMES PRELIMINARES
MENSUALES Y BIMESTRALES DE LOS ESTADOS FINANCIEROS
CONTABLES Y PRESUPUESTALES, ASÍ COMO LOS INFORMES
DE OBRA PÚBLICA Y ACTIVO FIJO 2023**



LXIX
LEGISLATURA
DEL GOBIERNO DEL ESTADO DE DURANGO
2021 - 2024

ease
ENTIDAD DE AUDITORÍA SUPERIOR DEL ESTADO DE DURANGO

AUDITORÍAS ESPECIALES

FOLIO: EASE/DAE/02506-005/2022-2025

ASUNTO: Constancia de entrega de informe preliminar

Victoria de Durango, Dgo., a 10 de abril de 2023

**LIC. JOSÉ ANTONIO OCHOA RODRÍGUEZ
PRESIDENTE DEL H. AYUNTAMIENTO
2022-2025 DEL MUNICIPIO DE DURANGO,
DGO.
P R E S E N T E.-**

Por medio de este documento se hace constar que C.P. SILVIA LORENA ALMODOVAR MURGA entregó todos los documentos correspondientes al informe preliminar enero de 2023 del H. Ayuntamiento del Municipio de Durango, Dgo. el día 10 de abril de 2023 a través del buzón digital.

Sello digital

eyJhbGciOiJIUzI1NiIsInR5cCI6IkpXVCJ9.eyJ0b2tlbnIl6eyJlbnRpZGFkljoiSC4gQXI1bnRhbWllbnRvIGRibCBNdW5pY2lwaW8gZGUgRHVvYW5nbywgRGdvLlslInRzcCI6MTY4MTE0NTAxMjAwMCwidGlvb19lbnRyZWdhIjoiRW50cmVnYSBkZSBJamZvcml1IFByZWxpbWluYXIifSwiaWF0IjoxNzA1MTcyMjM1fQ.6IM1tSarIHUujll_6u52pV5fA7AYdXQ0NKyWajTxaNM

Estampado de tiempo

1681145012000



Patoni 624 Nte. Zona Centro



618 813 0199



ease.gob.mx



LXIX
LEGISLATURA
H. CONGRESO DEL ESTADO DE DURANGO
2022-2025

ease
DIRECCIÓN DE AUDITORÍA SUPERIOR DEL ESTADO DE DURANGO

AUDITORÍAS ESPECIALES

FOLIO: EASE/DAE/02599-005/2022-2025

ASUNTO: Constancia de entrega de informe preliminar

Victoria de Durango, Dgo., a 25 de abril de 2023

LIC. JOSÉ ANTONIO OCHOA RODRÍGUEZ
PRESIDENTE DEL H. AYUNTAMIENTO
2022-2025 DEL MUNICIPIO DE DURANGO,
DGO.
PRESENTE.-

Por medio de este documento se hace constar que C.P. SILVIA LORENA ALMODOVAR MURGA entregó todos los documentos correspondientes al informe preliminar febrero de 2023 del H. Ayuntamiento del Municipio de Durango, Dgo. el día 25 de abril de 2023 a través del buzón digital.

Sello digital

eyJhbGciOiJIUzI1NiIsInR5cCI6IkpXVCJ9.eyJ0b2tlbnR5cCI6IjoiSC4gQXI1bnRhbWllbnRvIGRibCBNdW5pY2lwaW8gZGUgRHVyYW5nbywgRGdvLilsluRzcCI6MTY4MjQ2OTUzMDAwMCwidGllbnRyZWdhIjoiRW50cmVnYSBkZSBJamZvcmlIFByZWxpbWluYXlifSwiaWF0IjoxNzA1MTcyMjU0fQ.IKBWnLECA4yWrQonUzSWSAFfP4fNhqMGz56Lf5Js-5U

Estampado de tiempo

1682469530000



Patoni 624 Nte. Zona Centro



618 813 0199



ease.gob.mx



AUDITORÍAS ESPECIALES

FOLIO: EASE/DAE/02712-005/2022-2025

ASUNTO: Constancia de entrega de informe preliminar

Victoria de Durango, Dgo., a 18 de mayo de 2023

LIC. JOSÉ ANTONIO OCHOA RODRÍGUEZ
PRESIDENTE DEL H. AYUNTAMIENTO
2022-2025 DEL MUNICIPIO DE DURANGO,
DGO.
PRESENTE.-

Por medio de este documento se hace constar que C.P. SILVIA LORENA ALMODOVAR MURGA entregó todos los documentos correspondientes al informe preliminar marzo de 2023 del H. Ayuntamiento del Municipio de Durango, Dgo. el día 18 de mayo de 2023 a través del buzón digital.

Sello digital

eyJhbGciOiJIUzI1NiIsInR5cCI6IkpXVCJ9.eyJ0b2tlbiI6eyJlbnRpZGFkljoiSC4gQXI1bnRhbWllbnRvIGRibCBNdW5pY2lwaW8gZGUgRHVyYW5nbywgRGdvLilslRzcCI6MTY4NDQ0MjY2ODAwMkwidGlwb19lbnRyZWdhIjoiRW50cmVnYSBkZSBJamZvcml1IFByZWxpbWluYXl1ifSwiaWF0IjoxNzA1MTcyMjY2fQ.nzvKQYHqo6OKWMnYum-PyeD8Gg84Ub4iH3-It0ObD7s

Estampado de tiempo

1684442668000





AUDITORÍAS ESPECIALES

FOLIO: EASE/DAE/02828-005/2022-2025

ASUNTO: Constancia de entrega de informe preliminar

Victoria de Durango, Dgo., a 06 de junio de 2023

**LIC. JOSÉ ANTONIO OCHOA RODRÍGUEZ
PRESIDENTE DEL H. AYUNTAMIENTO
2022-2025 DEL MUNICIPIO DE DURANGO,
DGO.
P R E S E N T E.-**

Por medio de este documento se hace constar que C.P. SILVIA LORENA ALMODOVAR MURGA entregó todos los documentos correspondientes al informe preliminar abril de 2023 del H. Ayuntamiento del Municipio de Durango, Dgo. el día 06 de Junio de 2023 a través del buzón digital.

Sello digital

eyJhbGciOiJIUzI1NiIsInR5cCI6IkpXVCJ9.eyJ0b2tlbnI6eyJlbnRpZGFkljoiSC4gQXl1bnRhbWllbnRvIGRibCBNdW5pY2lwaW8gZGUgRHV5YW5nbywgRGdvLlIsInRzcCI6MTY4NjA4NTI0MjAwMCwidGlwb19lbnRyZWdhIjoiRW50cmVnYSBkZSBkZmZvcml1IFByZWxpbWluYXl1ifSwiaWF0IjoxNzA1MTcyMzAxfQ.IJ15BqyGtU9Copznm4dMEkekM4BpHCAXhV69oq6QvIw

Estampado de tiempo

1686085242000





AUDITORÍAS ESPECIALES

FOLIO: EASE/DAE/02916-005/2022-2025

ASUNTO: Constancia de entrega de informe preliminar

Victoria de Durango, Dgo., a 04 de julio de 2023

**LIC. JOSÉ ANTONIO OCHOA RODRÍGUEZ
PRESIDENTE DEL H. AYUNTAMIENTO
2022-2025 DEL MUNICIPIO DE DURANGO,
DGO.
P R E S E N T E.-**

Por medio de este documento se hace constar que C.P. SILVIA LORENA ALMODOVAR MURGA entregó todos los documentos correspondientes al informe preliminar mayo de 2023 del H. Ayuntamiento del Municipio de Durango, Dgo. el día 04 de Julio de 2023 a través del buzón digital.

Sello digital

eyJhbGciOiJIUzI1NiIsInR5cCI6IkpXVCJ9.eyJ0b2t1bWV6eWVlbnRpZGFkljoiSC4gQXI1bnRhbWlbnRvIGRibCBNdW5pY2lwaW8gZGUgRHV5YW5nbywgRGdvLlslInRzcCI6MTY4ODQ4NDMyOTAwMCwidGllbnRyZWdhIjoiRW50cmVnYSBkZSBJbmZvcml1IFByZWxpbWluYXl1fSwiaWF0IjoxNzA1MTcyMzEzZzQ.BojqRLSqM5sjxfhyHkmvA8aos3bbVrdmIfS4Xqq8yBU

Estampado de tiempo

1688484329000





AUDITORÍAS ESPECIALES

FOLIO: EASE/DAE/03064-005/2022-2025

ASUNTO: Constancia de entrega de informe preliminar

Victoria de Durango, Dgo., a 04 de agosto de 2023

LIC. JOSÉ ANTONIO OCHOA RODRÍGUEZ
PRESIDENTE DEL H. AYUNTAMIENTO
2022-2025 DEL MUNICIPIO DE DURANGO,
DGO.
PRESENTE.-

Por medio de este documento se hace constar que C.P. SILVIA LORENA ALMODOVAR MURGA entregó todos los documentos correspondientes al informe preliminar junio de 2023 del H. Ayuntamiento del Municipio de Durango, Dgo. el día 04 de Agosto de 2023 a través del buzón digital.

Sello digital

eyJhbGciOiJIUzI1NiIsInR5cCI6IkpXVCJ9.eyJ0b2tlbnI6eyJlbnRpZGFkIjoiSC4gQXI1bnRhbWllbnRvIGRibCBNdW5pY2lwaW8gZGUgRHV5YW5nbywgRGdvLilsluRzcCI6MTY5MTE4MjA4MTAwMCwidGwib19lbnRyZWdhIjoiRW50cmVnYSBkZSBJamZvcml1IFB5ZWxpbWluYXl1fSwiaWF0IjoxNzA1MTcyMzI5fQ.biUJaddDs68qCNGCk38wawTe-iKHNTXG1wCgzVI8p-c

Estampado de tiempo

1691182081000



AUDITORÍAS ESPECIALES

FOLIO: EASE/DAE/03144-005/2022-2025

ASUNTO: Constancia de entrega de informe preliminar

Victoria de Durango, Dgo., a 24 de agosto de 2023

LIC. JOSÉ ANTONIO OCHOA RODRÍGUEZ
PRESIDENTE DEL H. AYUNTAMIENTO
2022-2025 DEL MUNICIPIO DE DURANGO,
DGO.
PRESENTE.-

Por medio de este documento se hace constar que C.P. SILVIA LORENA ALMODOVAR MURGA entregó todos los documentos correspondientes al informe preliminar julio de 2023 del H. Ayuntamiento del Municipio de Durango, Dgo. el día 24 de Agosto de 2023 a través del buzón digital.

Sello digital

eyJhbGciOiJIUzI1NiIsInR5cCI6IkpXVCJ9.eyJ0b2t1bil6eyJlbnRpZGFkljoiSC4gQXI1bnRhbWllbnRvIGRlbCBNdW5pY2lwaW8gZGUgRHV5YW5nbywgRGdvLilsluRzcCI6MTY5MjlkxMTc3MDAwMCwidGwib19lbnRyZWdhIjoiRW50cmVnYSBkZSBkZmZvcml1IFByZWxpbWluYXlilSwiaWF0IjoxNzA1MTcyMzQxfQ.KgKZuWPEuQQ31VWFxy7Le2I0AfAz9QfP5GWIKE1d2Ok

Estampado de tiempo

1692911770000





AUDITORÍAS ESPECIALES

FOLIO: EASE/DAE/03282-005/2022-2025

ASUNTO: Constancia de entrega de informe preliminar

Victoria de Durango, Dgo., a 28 de septiembre de 2023

LIC. JOSÉ ANTONIO OCHOA RODRÍGUEZ
PRESIDENTE DEL H. AYUNTAMIENTO
2022-2025 DEL MUNICIPIO DE DURANGO,
DGO.
P R E S E N T E.-

Por medio de este documento se hace constar que C.P. SILVIA LORENA ALMODOVAR MURGA entregó todos los documentos correspondientes al informe preliminar agosto de 2023 del H. Ayuntamiento del Municipio de Durango, Dgo. el día 28 de Septiembre de 2023 a través del buzón digital.

Sello digital

eyJhbGciOiJIUzI1NiIsInR5cCI6IkpXVCJ9.eyJ0b2tlbnI6eyJlbnRpZGFkIjoiSC4gQXI1bnRhbWllbnRvIGRibCBNdW5pY2lwaW8gZGUgRHV5YW5nbywgRGdvLlIsInRzcCI6MTY5NTkzNzMyNDAwMCwidGlvb19lbnRyZWdhIjoiRW50cmVnYSBkZSBJbmZvcml1IFByZWxpbWluYXl1fSwiaWF0IjoxNzA1MTcyMzUwfQ.4IsovnYkN1xqamHVrDsAaeJYJcLhafxxdK5iOG9gnj8

Estampado de tiempo

1695937324000





AUDITORÍAS ESPECIALES

FOLIO: EASE/DAE/03405-005/2022-2025

ASUNTO: Constancia de entrega de informe preliminar

Victoria de Durango, Dgo., a 26 de octubre de 2023

**LIC. JOSÉ ANTONIO OCHOA RODRÍGUEZ
PRESIDENTE DEL H. AYUNTAMIENTO
2022-2025 DEL MUNICIPIO DE DURANGO,
DGO.
P R E S E N T E.-**

Por medio de este documento se hace constar que C.P. SILVIA LORENA ALMODOVAR MURGA entregó todos los documentos correspondientes al informe preliminar septiembre de 2023 del H. Ayuntamiento del Municipio de Durango, Dgo. el día 26 de Octubre de 2023 a través del buzón digital.

Sello digital

eyJhbGciOiJIUzI1NiIsInR5cCI6IkpXVCJ9.eyJ0b2t1bWV6eyJlbnRpZGFkIjoiaWoiSC4gQXl1bnRhbWllbnRvIGRibCBNdW5pY2lwaW8gZGUgRHV5YW5nbywgRGdvLilslInRzcCI6MTY5ODM1OTQ0NTAwMCwidGllbnRyZWdhIjoiaW50cmVnYSBkZSBJamZvcml1IFByZWxpbWluYXl1ifSwiaWF0IjoxNzA1MTcyMzU4fQ.Zrqr0Da8X7r-HoeljJPFcyn5op-Ln-iPXDZyv0PwIAU

Estampado de tiempo

1698359445000





AUDITORÍAS ESPECIALES

FOLIO: EASE/DAE/03638-005/2022-2025

ASUNTO: Constancia de entrega de informe preliminar

Victoria de Durango, Dgo., a 11 de enero de 2024

**LIC. JOSÉ ANTONIO OCHOA RODRÍGUEZ
PRESIDENTE DEL H. AYUNTAMIENTO
2022-2025 DEL MUNICIPIO DE DURANGO,
DGO.
P R E S E N T E.-**

Por medio de este documento se hace constar que C.P. SILVIA LORENA ALMODOVAR MURGA entregó todos los documentos correspondientes al informe preliminar noviembre de 2023 del H. Ayuntamiento del Municipio de Durango, Dgo. el día 11 de Enero de 2024 a través del buzón digital.

Sello digital

eyJhbGciOiJIUzI1NiIsInR5cCI6IkpXVCJ9.eyJ0b2tlbnI6eyJlbnRpZGFkIjoiaSC4gQXI1bnRhbWllbnRvIGRibCBNdW5pY2lwaW8gZGUgRHV5YW5nbywgRGdvLilslRzcCl6MTcwNDk5Mjg4ODAwMCwidGluY19lbnRyZWdhIjoiaW50cmVnYSBkZSBjb250cm1lIFByZWxpbWluYXlifSwiaWF0IjoxNzA1MTcyMzgxfQ.gOfLyBE3LfYr2HhgKPZ0hAINLT3LnunUjJWniAix34

Estampado de tiempo

1704992888000





AUDITORÍAS ESPECIALES

FOLIO: EASE/DAE/03773-005/2022-2025

ASUNTO: Constancia de entrega de informe preliminar

Victoria de Durango, Dgo., a 16 de Febrero de 2024

**LIC. JOSÉ ANTONIO OCHOA RODRÍGUEZ
PRESIDENTE DEL H. AYUNTAMIENTO
2022-2025 DEL MUNICIPIO DE DURANGO,
DGO.
P R E S E N T E.-**

Por medio de este documento se hace constar que C.P. JONATHAN GUADALUPE NEIRA VEGA entregó la documentación e información correspondiente al informe preliminar del H. Ayuntamiento del Municipio de Durango, Dgo. de diciembre de 2023 el día 16 de Febrero de 2024, misma que se recibe para efectos de revisión y análisis de su contenido bajo las reservas de ley.

Sello digital

eyJhbGciOiJIUzI1NiIsInR5cCI6IkpXVCJ9.eyJ0b2tlbiI6eyJlbnRpZGFkIjoiSC4gQXl1bnRhbWlbnRvIGRlbCBNdW5pY2lwaW8gZGUgRHV5YW5nbywgRGdvLlIsInR5cCI6IjE6bnVsbC9lbnRyZWdhIjoiRW50cmVnYSBkZSBJamZvcml1IFByZWxpbWluYXl1fSwiaWF0IjoxNzA4MTMyNDA0fQ.TDjmfJUvELAUhnOCNFpTD7rO_hOweMQtCUPFEOI2UsE

Estampado de tiempo

1708132396000





Dirección Municipal de
Administración y Finanzas



OFICIO No. 1059.04/2023

**H. CABILDO MUNICIPAL DE DURANGO
PRESENTE.-**

**AT'N. LIC. BONIFACIO HERRERA RIVERA
SRIO. MUNICIPAL Y DEL AYUNTAMIENTO**

Conforme a lo dispuesto por la Ley Orgánica del Municipio Libre del Estado de Durango, en su artículo 89 fracción V y al artículo 76 del Bando de Policía y Gobierno del Estado de Durango, me permito remitir a Ustedes, los Estados Financieros Contables y Presupuestales así como el Informe de Obra Pública y Activo Fijo correspondientes al bimestre **ENERO - FEBRERO DEL EJERCICIO FISCAL 2023**, para su revisión y aprobación, así como su publicación posterior.

Sin otro asunto por el momento, me es grato enviarle un cordial saludo.

**ATENTAMENTE
VICTORIA DE DURANGO, DGO. ABRIL 14 DEL 2023**

**L.C.P.F. LUIS IGNACIO ORRANTE RAMIREZ
DIRECTOR MUNICIPAL DE ADMINISTRACIÓN Y FINANZAS**

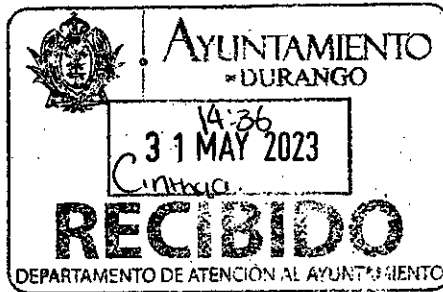
LIOR/SLAM/mlat**

c.c.p.: Archivo





Dirección Municipal de
Administración y Finanzas



OFICIO No. 1257.05/2023

**H. CABILDO MUNICIPAL DE DURANGO
PRESENTE.-**

**AT'N. LIC. BONIFACIO HERRERA RIVERA
SRO. MUNICIPAL Y DEL AYUNTAMIENTO**

Conforme a lo dispuesto por la Ley Orgánica del Municipio Libre del Estado de Durango, en su artículo 89 fracción V y al artículo 76 del Bando de Policía y Gobierno del Estado de Durango, me permito remitir a Ustedes, los Estados Financieros Contables y Presupuestales así como el Informe de Obra Pública y Activo Fijo correspondientes al bimestre **MARZO - ABRIL DEL EJERCICIO FISCAL 2023**, para su revisión y aprobación, así como su publicación posterior.

Sin otro asunto por el momento, mes es grato enviarle un cordial saludo.

**ATENTAMENTE
VICTORIA DE DURANGO, DGO - MAYO 31 DEL 2023**

**L.C.P.F. LUIS IGNACIO ORRANTE RAMIREZ
DIRECTOR MUNICIPAL DE ADMINISTRACIÓN Y FINANZAS**

LIOR/SLAM/mlat**

c.c.p.: Archivo





Dirección Municipal de
Administración y Finanzas



OFICIO No. 1466.07/2023

H. CABILDO MUNICIPAL DE DURANGO
PRESENTE.-

AT'N. LIC. BONIFACIO HERRERA RIVERA
SRIO. MUNICIPAL Y DEL AYUNTAMIENTO

Conforme a lo dispuesto por la Ley Orgánica del Municipio Libre del Estado de Durango, en su artículo 89 fracción V y al artículo 76 del Bando de Policía y Gobierno del Estado de Durango, me permito remitir a Ustedes, los Estados Financieros Contables y Presupuestales así como el Informe de Obra Pública y Activo Fijo correspondientes al bimestre MAYO - JUNIO DEL EJERCICIO FISCAL 2023, para su revisión y aprobación, así como su publicación posterior.

Sin otro asunto por el momento, me es grato enviarle un cordial saludo.

ATENTAMENTE
VICTORIA DE DURANGO, DGO., JULIO 31 DEL 2023

L.C.P.F. LUIS IGNACIO ORRANTE RAMÍREZ
DIRECTOR MUNICIPAL DE ADMINISTRACIÓN Y FINANZAS



ELABORÓ C. MA. LIDIA ANDRADE TORRES	REVISÓ C.P. DIEGO ROSALES RAMOS	AUTORIZÓ C.P. SILVIA LORENA ALMÓDVAR MURGA
--	------------------------------------	---

c.c.p.: Archivo





Dirección Municipal de
Administración y Finanzas



OFICIO No. 1654.09/2023

**H. CABILDO MUNICIPAL DE DURANGO
PRESENTE.-**

**AT'N. INTEGRANTES DE LA COMISIÓN DE HACIENDA
Y CONTROL DEL PATRIMONIO MUNICIPAL**

Conforme a lo dispuesto por la Ley Orgánica del Municipio Libre del Estado de Durango, en su artículo 89 fracción V y al artículo 76 del Bando de Policía y Gobierno del Estado de Durango, me permito remitir a Ustedes, los **Estados Financieros Contables y Presupuestales** así como el **Informe de Obra Pública y Activo Fijo** correspondientes al bimestre **JULIO - AGOSTO DEL EJERCICIO FISCAL 2023**, para su revisión y aprobación, así como su publicación posterior.

Sin otro asunto por el momento, me es grato enviarle un cordial saludo.

ATENTAMENTE
VICTORIA DE DURANGO, DGO., SEPTIEMBRE 20 DEL 2023

L.C.P.F. LUIS IGNACIO ORANTE RAMÍREZ
DIRECTOR MUNICIPAL DE ADMINISTRACIÓN Y FINANZAS



ELABORÓ C.P. DIEGO ROSALES RAMOS	REVISÓ C.P. SILVIA LORENA ALMÓDOVAR MURGA	AUTORIZÓ C.P. SILVIA LORENA ALMÓDOVAR MURGA
--	---	---

c.c.p.: Archivo





Dirección Municipal de
Administración y Finanzas



OFICIO No. 1882.11/2023

H. CABILDO MUNICIPAL DE DURANGO
PRESENTE.-


AT'N. INTEGRANTES DE LA COMISIÓN DE HACIENDA
Y CONTROL DEL PATRIMONIO MUNICIPAL

Conforme a lo dispuesto por la Ley Orgánica del Municipio Libre del Estado de Durango, en su artículo 89 fracción V y al artículo 76 del Bando de Policía y Gobierno del Estado de Durango, me permito remitir a Ustedes, los Estados Financieros Contables y Presupuestales así como el Informe de Obra Pública y Activo Fijo correspondientes al bimestre SEPTIEMBRE - OCTUBRE DEL EJERCICIO FISCAL 2023, para su revisión y aprobación, así como su publicación posterior.

Sin otro asunto por el momento, me es grato enviarle un cordial saludo.


ATENTAMENTE
VICTORIA DE DURANGO, DGO., NOVIEMBRE 21 DEL 2023

L.C.P.F. LUIS IGNACIO ORRANTE RAMOS
DIRECTOR MUNICIPAL DE ADMINISTRACIÓN Y FINANZAS



ELABORÓ C.P. DIEGO ROSALES RAMOS	REVISÓ C.P. SILVIA LORENA ALMÓDOVAR MURGA	AUTORIZÓ C.P. SILVIA LORENA ALMÓDOVAR MURGA
-------------------------------------	--	--

c.c.p.: Archivo



OFICIO No. 2235.02/2024

H. CABILDO MUNICIPAL DE DURANGO
PRESENTE.-

AT'N. INTEGRANTES DE LA COMISIÓN DE HACIENDA
Y CONTROL DEL PATRIMONIO MUNICIPAL

Contorme a lo dispuesto por la Ley Orgánica del Municipio Libre del Estado de Durango, en su artículo 89 fracción V y al artículo 76 del Bando de Policía y Gobierno del Estado de Durango, me permito remitir a Ustedes, los Estados Financieros Contables y Presupuestales así como el Informe de Obra Pública y Activo Fijo correspondientes al bimestre **NOVIEMBRE - DICIEMBRE DEL EJERCICIO FISCAL 2023**, para su revisión y aprobación, así como su publicación posterior.

Sin otro asunto por el momento, me es grato enviarle un cordial saludo.



ATENTAMENTE
VICTORIA DE DURANGO, D.F., FEBRERO 16 DEL 2024

L.C.P.F. LUIS IGNACIO ORTEGA RAMÍREZ
DIRECTOR MUNICIPAL DE ADMINISTRACIÓN Y FINANZAS



c.c.p. Archivo

ELABORÓ C. MA. LIDIA ANDRADE TORRES	REVISÓ C.P. MICHAEL RAFAEL RAMÍREZ	AUTORIZÓ C.P. JONATHAN GUADALUPE NIKA VILA
--	---------------------------------------	---



INFORMACIÓN CONTABLE

MUNICIPIO DE DURANGO		
Estado de Actividades		
Del 01 de enero al 31 de diciembre de 2022 y al 31 de Diciembre de 2023		
(Cifras en Pesos)		
	<u>2023</u>	<u>2022</u>
INGRESOS Y OTROS BENEFICIOS		
Ingresos de Gestión	1,007,520,890.10	1,267,472,745.30
Impuestos	598,037,375.23	876,812,315.98
Cuotas y Aportaciones de Seguridad Social	0.00	0.00
Contribuciones de Mejora	0.00	0.00
Derechos	237,435,704.85	201,974,548.79
Productos	44,186,521.68	20,269,881.98
Aprovechamientos	127,861,288.34	168,415,998.55
Ingresos por Venta de Bienes y Prestación de Servicios	0.00	0.00
Participaciones, Aportaciones, Convenios, Incentivos Derivados de la Colaboración Fiscal, Fondos Distintos de Aportaciones, Transferencias, Asignaciones, Subsidios y Subvenciones, y Pensiones y Jubilaciones	2,189,716,603.28	1,864,564,341.96
Participaciones, Aportaciones, Convenios, Incentivos Derivados de la Colaboración Fiscal y Fondos Distintos de Aportaciones, Transferencias, Asignaciones, Subsidios y Subvenciones, y Pensiones y Jubilaciones	2,189,716,603.28	1,864,564,341.96
Transferencias, Asignaciones, Subsidios y Subvenciones, y Pensiones y Jubilaciones	0.00	0.00
Otros Ingresos y Beneficios	0.00	0.00
Ingresos Financieros	0.00	0.00
Incremento por Variación de Inventarios	0.00	0.00
Disminución del Exceso de Estimaciones por Pérdida o Deterioro u Obsolescencia	0.00	0.00
Disminución del Exceso de Provisiones	0.00	0.00
Otros Ingresos y Beneficios Varios	0.00	0.00
Total de Ingresos y Otros Beneficios	3,197,237,493.38	3,132,037,087.26
GASTOS Y OTRAS PÉRDIDAS		
Gastos de Funcionamiento	2,214,336,387.43	1,898,102,061.01
Servicios Personales	1,238,944,761.95	1,155,528,720.55
Materiales y Suministros	237,734,034.78	206,908,583.52
Servicios Generales	737,657,590.70	535,664,756.94
Transferencias, Asignaciones, Subsidios y Otras Ayudas	502,524,753.63	685,396,164.16
Transferencias Internas y Asignaciones al Sector Público	0.00	0.00
Transferencias al Resto del Sector Público	178,693,969.85	124,111,383.84
Subsidios y Subvenciones	231,599,024.56	508,760,586.77
Ayudas Sociales	90,749,774.05	51,740,565.51
Pensionamientos y Jubilaciones	1,481,985.17	783,627.94
Transferencias a Fideicomisos, Mandatos y Contratos Análogos	0.00	0.00
Transferencias a la Seguridad Social	0.00	0.00
Donativos	0.00	0.00
Transferencias al Exterior	0.00	0.00
Participaciones y Aportaciones	0.00	0.00
Participaciones	0.00	0.00
Aportaciones	0.00	0.00
Convenios	0.00	0.00
Intereses, Comisiones y Otros Gastos de la Deuda Pública	35,967,431.04	24,368,261.26
Intereses de la Deuda Pública	35,967,431.04	24,368,261.26
Comisiones de la Deuda Pública	0.00	0.00
Gastos de la Deuda Pública	0.00	0.00
Costo por Coberturas	0.00	0.00
Apoyos Financieros	0.00	0.00
Otros Gastos y Pérdidas Extraordinarias	47,373,847.43	48,904,287.19
Estimaciones, Depreciaciones, Deterioros, Obsolescencia y Amortizaciones	47,373,847.43	48,739,623.86
Provisiones	0.00	0.00
Disminución de Inventarios	0.00	0.00
Aumento por Insuficiencia de Estimaciones por Pérdida o Deterioro u Obsolescencia	0.00	0.00
Aumento por Insuficiencia de Provisiones	0.00	0.00
Otros Gastos	0.00	164,663.33
Inversión Pública	244,434,772.68	80,388,536.29
Inversión Pública no Capitalizable	244,434,772.68	80,388,536.29
Total de Gastos y Otras Pérdidas	3,044,637,192.21	2,737,159,309.91
Resultados del Ejercicio (Ahorro/Desahorro)	152,600,301.17	394,877,777.35

Bajo protesta de decir verdad declaramos que los Estados Financieros y sus Notas son razonablemente correctos y responsabilidad del emisor

PRESIDENTE MUNICIPAL




LIC. JOSÉ ANTONIO OCHOA RODRIGUEZ

DIRECTOR MUNICIPAL DE ADMINISTRACIÓN Y FINANZAS



L.C.P.F. LUIS IGNACIO ORRANTE RAMÍREZ

SÍNDICO MUNICIPAL



LIC. ALICIA GUADALUPE GAMBOA MARTÍNEZ

MUNICIPIO DE DURANGO					
Estado de Situación Financiera					
Al 31 de diciembre de 2022 y al 31 de Diciembre de 2023					
(Cifras en Pesos)					
ACTIVO	2023	2022	PASIVO	2023	2022
Activo Circulante			Pasivo Circulante		
Efectivo y Equivalentes	137,213,434.42	67,320,911.49	Cuentas por Pagar a Corto Plazo	276,161,188.29	308,159,101.43
Derechos a Recibir Efectivo o Equivalentes	640,423,698.39	663,889,155.50	Documentos por Pagar a Corto Plazo	80,000,000.00	72,727,272.73
Derechos a Recibir Bienes o Servicios	4,157,489.47	925,095.33	Porción a Corto Plazo de la Deuda Pública a Largo Plazo	0.00	0.00
Inventarios	0.00	0.00	Títulos y Valores a Corto Plazo	0.00	0.00
Almacenes	76,415.00	561,875.00	Pasivos Diferidos a Corto Plazo	0.00	0.00
Estimación por Pérdida o Deterioro de Activos Circulantes	0.00	0.00	Fondos y Bienes de Terceros en Garantía y/o Administración a Corto Plazo	0.00	0.00
Otros Activos Circulantes	0.00	0.00	Provisiones a Corto Plazo	0.00	0.00
			Otros Pasivos a Corto Plazo	0.00	0.00
Total de Activos Circulantes	781,871,037.28	732,697,037.32	Total de Pasivos Circulantes	356,161,188.29	380,886,374.16
Activo No Circulante			Pasivo No Circulante		
Inversiones Financieras a Largo Plazo	0.00	0.00	Cuentas por Pagar a Largo Plazo	0.00	0.00
Derechos a Recibir Efectivo o Equivalentes a Largo Plazo	0.00	0.00	Documentos por Pagar a Largo Plazo	2,189,914.32	2,406,285.32
Bienes Inmuebles, Infraestructura y Construcciones en Proceso	2,756,662,540.24	3,102,793,540.81	Deuda Pública a Largo Plazo	229,083,815.56	231,861,178.82
Bienes Muebles	491,606,490.77	466,953,437.53	Pasivos Diferidos a Largo Plazo	0.00	0.00
Activos Intangibles	55,753,955.68	43,003,207.23	Fondos y Bienes de Terceros en Garantía y/o en Administración a Largo Plazo	0.00	0.00
Depreciación, Deterioro y Amortización Acumulada de Bienes	-501,120,677.37	-455,190,948.78	Provisiones a Largo Plazo	0.00	0.00
Activos Diferidos	0.00	0.00			
Estimación por Pérdida o Deterioro de Activos no Circulantes	0.00	0.00	Total de Pasivos No Circulantes	231,273,729.88	234,267,464.14
Otros Activos no Circulantes	0.00	0.00	Total del Pasivo	587,434,918.17	615,153,838.30
Total de Activos No Circulantes	2,802,902,309.32	3,157,559,236.79	HACIENDA PÚBLICA/PATRIMONIO		
Total del Activo	3,584,773,346.60	3,890,256,274.11	Hacienda Pública/Patrimonio Contribuido	1,920,876,776.65	1,920,661,908.92
			Aportaciones	0.00	0.00
			Donaciones de Capital	1,920,876,776.65	1,920,661,908.92
			Actualización de la Hacienda Pública/Patrimonio	0.00	0.00
			Hacienda Pública/Patrimonio Generado	1,076,461,651.78	1,354,440,526.89
			Resultados del Ejercicio (Ahorro/ Desahorro)	152,600,301.17	394,877,777.35
			Resultados de Ejercicios Anteriores	923,861,350.61	959,562,749.54
			Revalúos	0.00	0.00
			Reservas	0.00	0.00
			Rectificaciones de Resultados de Ejercicios Anteriores	0.00	0.00
			Exceso o Insuficiencia en la Actualización de la Hacienda Pública/Patrimonio	0.00	0.00
			Resultado por Posición Monetaria	0.00	0.00
			Resultado por Tenencia de Activos no Monetarios	0.00	0.00
			Total Hacienda Pública/Patrimonio	2,997,338,428.43	3,275,102,435.81
			Total del Pasivo y Hacienda Pública/Patrimonio	3,584,773,346.60	3,890,256,274.11

Bajo protesta de decir verdad declaramos que los Estados Financieros y sus Notas son razonablemente correctos y responsabilidad del emisor

<p>PRESIDENTE MUNICIPAL</p>  <p>LIC. JOSÉ ANTONIO OCHOA RODRÍGUEZ</p>	<p>DIRECTOR MUNICIPAL DE ADMINISTRACIÓN Y FINANZAS</p>  <p>LIC. P.F. LUIS IGNACIO ORRANTE RAMÍREZ</p>	<p>SÍNDICO MUNICIPAL</p>  <p>LIC. ALICIA GUADALUPE GAMBOA MARTÍNEZ</p>
---	---	--

MUNICIPIO DE DURANGO
Estado de Cambios en la Situación Financiera
Del 01 de enero al 31 de Diciembre de 2023
(Cifras en Pesos)

	Origen	Aplicación
ACTIVO	416,011,646.27	110,528,718.76
Activo Circulante	23,950,917.11	73,124,917.07
Efectivo y Equivalentes	0.00	69,892,522.93
Derechos a Recibir Efectivo o Equivalentes	23,465,457.11	0.00
Derechos a Recibir Bienes o Servicios	0.00	3,232,394.14
Inventarios	0.00	0.00
Almacenes	485,460.00	0.00
Estimación por Pérdida o Deterioro de Activos Circulantes	0.00	0.00
Otros Activos Circulantes	0.00	0.00
Activo No Circulante	392,060,729.16	37,403,801.69
Inversiones Financieras a Largo Plazo	0.00	0.00
Derechos a Recibir Efectivo o Equivalentes a Largo Plazo	0.00	0.00
Bienes Inmuebles, Infraestructura y Construcciones en Proceso	346,131,000.57	0.00
Bienes Muebles	0.00	24,653,053.24
Activos Intangibles	0.00	12,750,748.45
Depreciación, Deterioro y Amortización Acumulada de Bienes	45,929,728.59	0.00
Activos Diferidos	0.00	0.00
Estimación por Pérdida o Deterioro de Activos no Circulantes	0.00	0.00
Otros Activos no Circulantes	0.00	0.00
PASIVO	7,272,727.27	34,991,647.40
Pasivo Circulante	7,272,727.27	31,997,913.14
Cuentas por Pagar a Corto Plazo	0.00	31,997,913.14
Documentos por Pagar a Corto Plazo	7,272,727.27	0.00
Porción a Corto Plazo de la Deuda Pública a Largo Plazo	0.00	0.00
Títulos y Valores a Corto Plazo	0.00	0.00
Pasivos Diferidos a Corto Plazo	0.00	0.00
Fondos y Bienes de Terceros en Garantía y/o Administración a Corto Plazo	0.00	0.00
Provisiones a Corto Plazo	0.00	0.00
Otros Pasivos a Corto Plazo	0.00	0.00
Pasivo No Circulante	0.00	2,993,734.26
Cuentas por Pagar a Largo Plazo	0.00	0.00
Documentos por Pagar a Largo Plazo	0.00	216,371.00
Deuda Pública a Largo Plazo	0.00	2,777,363.26
Pasivos Diferidos a Largo Plazo	0.00	0.00
Fondos y Bienes de Terceros en Garantía y/o en Administración a Largo Plazo	0.00	0.00
Provisiones a Largo Plazo	0.00	0.00
HACIENDA PUBLICA/PATRIMONIO	214,867.73	277,978,875.11
Hacienda Pública/Patrimonio Contribuido	214,867.73	0.00
Aportaciones	0.00	0.00
Donaciones de Capital	214,867.73	0.00
Actualización de la Hacienda Pública/Patrimonio	0.00	0.00
Hacienda Pública/Patrimonio Generado	0.00	277,978,875.11
Resultados del Ejercicio (Ahorro/ Desahorro)	0.00	242,277,476.18
Resultados de Ejercicios Anteriores	0.00	35,701,398.93
Revalúos	0.00	0.00
Reservas	0.00	0.00
Rectificaciones de Resultados de Ejercicios Anteriores	0.00	0.00
Exceso o Insuficiencia en la Actualización de la Hacienda Pública/Patrimonio	0.00	0.00
Resultado por Posición Monetaria	0.00	0.00
Resultado por Tenencia de Activos no Monetarios	0.00	0.00

Bajo protesta de decir verdad declaramos que los Estados Financieros y sus Notas son razonablemente correctos y responsabilidad del emisor

PRESIDENTE MUNICIPAL



LIC. JOSÉ ANTONIO OCHOA RODRÍGUEZ

DIRECTOR MUNICIPAL DE ADMINISTRACIÓN Y FINANZAS



L.C.P.F. LUIS IGNACIO ORRANTE RAMÍREZ

SÍNDICO MUNICIPAL



LIC. ALICIA GUADALUPE GAMBOA MARTÍNEZ

MUNICIPIO DE DURANGO
Estado Analítico del Activo
Del 01 de enero al 31 de Diciembre de 2023
(Cifras en Pesos)

Concepto	Saldo Inicial 1	Cargos del Periodo 2	Abonos del Periodo 3	Saldo Final 4 (1+2-3)	Variación del Periodo (4-1)
ACTIVO	3,890,256,274.11	16,388,848,576.35	16,694,331,503.86	3,584,773,346.60	-305,482,927.51
Activo Circulante	732,697,037.32	15,894,141,370.82	15,844,967,370.86	781,871,037.28	49,173,999.96
Efectivo y Equivalentes	67,320,911.49	10,977,766,661.30	10,907,874,138.37	137,213,434.42	69,892,522.93
Derechos a Recibir Efectivo o Equivalentes	663,889,155.50	4,897,587,567.35	4,921,053,024.46	640,423,698.39	-23,465,457.11
Derechos a Recibir Bienes o Servicios	925,095.33	18,787,142.17	15,554,748.03	4,157,489.47	3,232,394.14
Inventarios	0.00	0.00	0.00	0.00	0.00
Almacenes	561,875.00	0.00	485,460.00	76,415.00	-485,460.00
Estimación por Pérdida o Deterioro de Activos Circulantes	0.00	0.00	0.00	0.00	0.00
Otros Activos Circulantes	0.00	0.00	0.00	0.00	0.00
Activo No Circulante	3,157,559,236.79	494,707,205.53	849,364,133.00	2,802,902,309.32	-354,656,927.47
Inversiones Financieras a Largo Plazo	0.00	0.00	0.00	0.00	0.00
Derechos a Recibir Efectivo o Equivalentes a Largo Plazo	0.00	0.00	0.00	0.00	0.00
Bienes Inmuebles, Infraestructura y Construcciones en Proceso	3,102,793,540.81	45,171,859.71	391,302,860.28	2,756,662,540.24	-346,131,000.57
Bienes Muebles	466,953,437.53	240,060,409.38	215,407,356.14	491,606,490.77	24,653,053.24
Activos Intangibles	43,003,207.23	58,859,191.83	46,108,443.38	55,753,955.68	12,750,748.45
Depreciación, Deterioro y Amortización Acumulada de Bienes	-455,190,948.78	150,615,744.61	196,545,473.20	-501,120,677.37	-45,929,728.59
Activos Diferidos	0.00	0.00	0.00	0.00	0.00
Estimación por Pérdida o Deterioro de Activos no Circulantes	0.00	0.00	0.00	0.00	0.00
Otros Activos no Circulantes	0.00	0.00	0.00	0.00	0.00

Bajo protesta de decir verdad declaramos que los Estados Financieros y sus Notas son razonablemente correctos y responsabilidad del emisor

PRESIDENTE MUNICIPAL




LIC. JOSÉ ANTONIO OCHOA RODRÍGUEZ

**DIRECTOR MUNICIPAL DE
ADMINISTRACIÓN Y FINANZAS**



L.C.P.F. LUIS IGNACIO ORBANJE RAMÍREZ

SÍNDICO MUNICIPAL



LIC. ALICIA GUADALUPE GAMBOA MARTÍNEZ

MUNICIPIO DE DURANGO				
Estado Analítico de la Deuda y Otros Pasivos				
Del 01 de enero al 31 de Diciembre de 2023				
(Cifras en Pesos)				
Denominación de las Deudas	Moneda de Contratación	Institución o País Acreedor	Saldo Inicial del Periodo	Saldo Final del Periodo
DEUDA PÚBLICA				
Corto Plazo				
Deuda Interna				
Instituciones de Crédito	MNX	MÉXICO	72,727,272.73	80,000,000.00
Títulos y Valores			0.00	0.00
Arrendamientos Financieros			0.00	0.00
Deuda Externa				
Organismos Financieros Internacionales			0.00	0.00
Deuda Bilateral			0.00	0.00
Títulos y Valores			0.00	0.00
Arrendamientos Financieros			0.00	0.00
Subtotal Corto Plazo			72,727,272.73	80,000,000.00
Largo Plazo				
Deuda Interna				
Instituciones de Crédito	MNX	MÉXICO	231,861,178.82	229,083,815.56
Títulos y Valores				
Arrendamientos Financieros				
Deuda Externa				
Organismos Financieros Internacionales			0.00	0.00
Deuda Bilateral			0.00	0.00
Títulos y Valores			0.00	0.00
Arrendamientos Financieros			0.00	0.00
Subtotal Largo Plazo			231,861,178.82	229,083,815.56
Otros Pasivos				
			310,565,386.75	278,351,102.61
Total Deuda y Otros Pasivos			615,153,838.30	587,434,918.17

Bajo protesta de decir verdad declaramos que los Estados Financieros y sus Notas son razonablemente correctos y responsabilidad del emisor

PRESIDENTE MUNICIPAL  LIC. JOSÉ ANTONIO OCHOA RODRÍGUEZ	DIRECTOR MUNICIPAL DE ADMINISTRACIÓN Y FINANZAS  L.C.P.F. LUISIGNACIO ORRANTE RAMÍREZ	SÍNDICO MUNICIPAL  LIC. ALICIA GUADALUPE GAMBOA MARTÍNEZ
--	--	---

MUNICIPIO DE DURANGO					
Estado de Variación en la Hacienda Pública					
Del 01 de enero al 31 de Diciembre de 2023					
(Cifras en Pesos)					
Concepto	Hacienda Pública / Patrimonio Contribuido	Hacienda Pública / Patrimonio Generado de Ejercicios Anteriores	Hacienda Pública / Patrimonio Generado del Ejercicio	Exceso o Insuficiencia en la Actualización de la Hacienda Pública / Patrimonio	Total
Hacienda Pública / Patrimonio Contribuido Neto de 2022	1,920,661,908.92	0.00	0.00	0.00	1,920,661,908.92
Aportaciones	0.00	0.00	0.00	0.00	0.00
Donaciones de Capital	1,920,661,908.92	0.00	0.00	0.00	1,920,661,908.92
Actualización de la Hacienda Pública/Patrimonio	0.00	0.00	0.00	0.00	0.00
Hacienda Pública / Patrimonio Generado Neto de 2022	0.00	959,562,749.54	394,877,777.35	0.00	1,354,440,526.89
Resultados del Ejercicio (Ahorro/Desahorro)	0.00	0.00	394,877,777.35	0.00	394,877,777.35
Resultados de Ejercicios Anteriores	0.00	959,562,749.54	0.00	0.00	959,562,749.54
Revalúos	0.00	0.00	0.00	0.00	0.00
Reservas	0.00	0.00	0.00	0.00	0.00
Rectificaciones de Resultados de Ejercicios Anteriores	0.00	0.00	0.00	0.00	0.00
Exceso o Insuficiencia en la Actualización de la Hacienda Pública / Patrimonio Neto de 2022	0.00	0.00	0.00	0.00	0.00
Resultado por Posición Monetaria	0.00	0.00	0.00	0.00	0.00
Resultado por Tenencia de Activos no Monetarios	0.00	0.00	0.00	0.00	0.00
Hacienda Pública / Patrimonio Neto Final de 2022	1,920,661,908.92	959,562,749.54	394,877,777.35	0.00	3,275,102,435.81
Cambios en la Hacienda Pública / Patrimonio Contribuido Neto de 2023	214,867.73	0.00	0.00	0.00	214,867.73
Aportaciones	0.00	0.00	0.00	0.00	0.00
Donaciones de Capital	214,867.73	0.00	0.00	0.00	214,867.73
Actualización de la Hacienda Pública/Patrimonio	0.00	0.00	0.00	0.00	0.00
Variaciones de la Hacienda Pública / Patrimonio Generado Neto de 2023	0.00	-35,701,398.93	-242,277,476.18	0.00	-277,978,875.11
Resultados del Ejercicio (Ahorro/Desahorro)	0.00	0.00	152,600,301.17	0.00	152,600,301.17
Resultados de Ejercicios Anteriores	0.00	-35,701,398.93	-394,877,777.35	0.00	-430,579,176.28
Revalúos	0.00	0.00	0.00	0.00	0.00
Reservas	0.00	0.00	0.00	0.00	0.00
Rectificaciones de Resultados de Ejercicios Anteriores	0.00	0.00	0.00	0.00	0.00
Cambios en el Exceso o Insuficiencia en la Actualización de la Hacienda Pública / Patrimonio Neto de 2023	0.00	0.00	0.00	0.00	0.00
Resultado por Posición Monetaria	0.00	0.00	0.00	0.00	0.00
Resultado por Tenencia de Activos no Monetarios	0.00	0.00	0.00	0.00	0.00
Hacienda Pública / Patrimonio Neto Final de 2023	1,920,876,776.65	923,861,350.61	152,600,301.17	0.00	2,997,338,428.43

Bajo protesta de decir verdad declaramos que los Estados Financieros y sus Notas son razonablemente correctos y responsabilidad del emisor

PRESIDENTE MUNICIPAL



LIC. JOSÉ ANTONIO OCHOA RODRÍGUEZ

DIRECTOR MUNICIPAL DE ADMINISTRACIÓN Y FINANZAS



L.C.P.F. LUIS IGNACIO ORRANTE RAMÍREZ

SÍNDICO MUNICIPAL



LIC. ALICIA GUADALUPE GAMBOA MARTÍNEZ

MUNICIPIO DE DURANGO
Estado de Flujos de Efectivo
al 31 de diciembre de 2022 y al 31 de Diciembre de 2023
(Cifras en Pesos)

Concepto	2023	2022
Flujos de Efectivo de las Actividades de Operación		
Origen	3,197,237,493.38	2,720,794,955.43
Impuestos	598,037,375.23	876,812,315.98
Cuotas y Aportaciones de Seguridad Social	0.00	0.00
Contribuciones de Mejoras	0.00	0.00
Derechos	237,435,704.85	201,974,548.79
Productos	44,186,521.68	20,269,881.98
Aprovechamientos	127,861,288.34	168,415,998.55
Ingresos por Venta de Bienes y Prestación de Servicios	0.00	0.00
Participaciones, Aportaciones, Convenios, Incentivos Derivados de la Colaboración Fiscal y Fondos Distintos de Aportaciones	2,189,716,603.28	1,453,322,210.13
Transferencias, Asignaciones, Subsidios y Subvenciones, y Pensiones y Jubilaciones	0.00	0.00
Otros Origenes de Operación	0.00	0.00
Aplicación	2,716,861,141.06	2,429,323,810.32
Servicios Personales	1,238,944,761.95	1,154,456,955.87
Materiales y Suministros	237,734,034.78	165,706,104.36
Servicios Generales	737,657,590.70	446,477,443.23
Transferencias Internas y Asignaciones al Sector Público	0.00	0.00
Transferencias al resto del Sector Público	178,693,969.85	116,424,624.90
Subsidios y Subvenciones	231,599,024.56	506,657,391.82
Ayudas Sociales	90,749,774.05	38,817,662.20
Pensiones y Jubilaciones	1,481,985.17	783,627.94
Transferencias a Fideicomisos, Mandatos y Contratos Análogos	0.00	0.00
Transferencias a la Seguridad Social	0.00	0.00
Donativos	0.00	0.00
Transferencias al Exterior	0.00	0.00
Participaciones	0.00	0.00
Aportaciones	0.00	0.00
Convenios	0.00	0.00
Otras Aplicaciones de Operación	0.00	0.00
Flujos Netos de Efectivo por Actividades de Operación	480,376,352.32	291,471,145.11
Flujos de Efectivo de las Actividades de Inversión		
Origen	0.00	0.00
Bienes Inmuebles, Infraestructura y Construcciones en Proceso	0.00	0.00
Bienes Muebles	0.00	0.00
Otros Origenes de Inversión	0.00	0.00
Aplicación	340,537,256.58	88,972,330.33
Bienes Inmuebles, Infraestructura y Construcciones en Proceso	301,849,290.95	86,197,282.86
Bienes Muebles	25,928,635.63	2,775,047.47
Otras Aplicaciones de Inversión	12,759,330.00	0.00
Flujos Netos de Efectivo por Actividades de Inversión	-340,537,256.58	-88,972,330.33
Flujo de Efectivo de las Actividades de Financiamiento		
Origen	142,722,999.99	80,000,000.00
Endeudamiento Neto	142,722,999.99	80,000,000.00
Interno	142,722,999.99	80,000,000.00
Externo	0.00	0.00
Otros Origenes de Financiamiento	0.00	0.00
Aplicación	212,669,572.80	267,481,719.33
Servicios de la Deuda	174,195,067.02	76,389,066.03
Interno	174,195,067.02	76,389,066.03
Externo	0.00	0.00
Otras Aplicaciones de Financiamiento	38,474,505.78	191,092,653.30
Flujos Netos de Efectivo por Actividades de Financiamiento	-69,946,572.81	-187,481,719.33
Incremento/Disminución Neta en el Efectivo y Equivalentes al Efectivo	69,892,522.93	15,017,095.45
Efectivo y Equivalentes al Efectivo al Inicio del Ejercicio	67,320,911.49	52,303,816.04
Efectivo y Equivalentes al Efectivo al Final del Ejercicio	137,213,434.42	67,320,911.49

Bajo protesta de decir verdad declaramos que los Estados Financieros y sus Notas son razonablemente correctos y responsabilidad del emisor

PRESIDENTE MUNICIPAL



LIC. JOSÉ ANTONIO OCHOA RODRÍGUEZ

DIRECTOR MUNICIPAL DE ADMINISTRACIÓN Y FINANZAS



L.C.P.F. LUIS IGNACIO ORRANTE RAMÍREZ

SÍNDICO MUNICIPAL



LIC. ALICIA GUADALUPE GAMBOA MARTÍNEZ



Dirección Municipal de
Administración y Finanzas



OFICIO: DMAyF 2045/2023
ASUNTO: PASIVOS CONTINGENTES

L.A. Y M.F. DIANA GABRIELA GAITÁN GARZA.
AUDITORA SUPERIOR DEL ESTADO DE DURANGO.
PRESENTE.

En cumplimiento a lo dispuesto por los artículos 46, fracción I, Inciso f y 52 de la Ley General de Contabilidad Gubernamental, en relación al Informe sobre Pasivos Contingentes, este Municipio de Durango, al 31 de Diciembre del 2023, tiene Pasivos Contingentes que puedan generar alguna obligación presente o futura, cuya existencia y/o relación sea incierta. Actualmente el Municipio cuenta con los siguientes litigios en proceso:

1) EXPEDIENTES EN JURIDICO.

MUNICIPIO DE DURANGO	
LITIGIOS EN PROCESO AL 31 DE DICIEMBRE DE 2023	
FUENTE: DIRECCIÓN MUNICIPAL DE ASUNTOS JURIDICOS	
CONCEPTO	NUMERO
DERECHO LABORAL	137
DERECHO PENAL	264
DERECHO ADMINISTRATIVO	585
AMPAROS DIVERSAS MATERIAS	126
MERCANTIL, CIVIL	55
EXPEDIENTES EN PROCESO	1,167





Dirección Municipal de
Administración y Finanzas



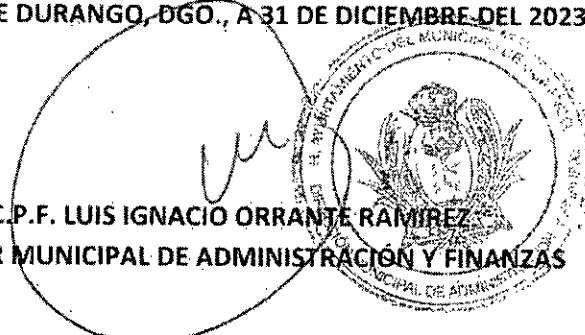
No obstante, a la situación anteriormente expuesta, se hace pertinente la aclaración que los pasivos manifestados en su información financiera en todos los casos corresponden a obligaciones reales derivadas de la recepción a plena satisfacción de bienes y/o servicios debidamente devengados, o bien, corresponden a retenciones a favor de terceros, cuyo pago se encuentra pendiente al 31 de Diciembre de 2023.

Lo anterior de conformidad con lo establecido en el capítulo VII, numeral III, inciso g) del Manual de Contabilidad Gubernamental emitido por el CONAC, donde se establece, en términos generales que:

“Los Pasivos Contingentes son obligaciones que tienen su origen en hechos específicos e independientes del pasado que en el futuro pueden ocurrir o no y de acuerdo a los que acontezca, desaparecen o se convierten en pasivos reales, por ejemplo, juicios, garantías, avales, costos de planes de pensiones, jubilaciones, etc.”

ATENTAMENTE.

VICTORIA DE DURANGO, DGO., A 31 DE DICIEMBRE DEL 2023.



L.C.P.F. LUIS IGNACIO ORRANTE RAMIREZ
DIRECTOR MUNICIPAL DE ADMINISTRACIÓN Y FINANZAS

ELABORÓ: C. Erika G. Contreras F.	REVISÓ: C.P. Diana Aguilar Mendoza	SUPERVISÓ: C.P. Jonathan Guadalupe Neira Vega	AUTORIZÓ: C.P. Jonathan Guadalupe Neira Vega
---	--	---	--

c.c.p. Archivo
LIOR/IGNV/dam/egcf



DE LOS ESTADOS E INFORMES CONTABLES, PRESUPUESTARIOS, PROGRAMÁTICOS Y DE LOS INDICADORES DE POSTURA FISCAL

I) NOTAS A LOS ESTADOS FINANCIEROS

Con el propósito de dar cumplimiento a los artículos 46, fracción I, inciso g), 47, 48 y 49 de la Ley General de Contabilidad Gubernamental, los entes públicos deberán acompañar notas a los estados financieros cuyos rubros así lo requieran teniendo presente los postulados de revelación suficiente e importancia relativa con la finalidad, que la información sea de mayor utilidad para los usuarios. Así como a las Normas y Metodología para la emisión de la información financiera y estructura de los estados financieros básicos del ente público y características de sus notas, según CONAC (última reforma DOF 06-12-2022).

Los tres tipos de notas que acompañan a los estados, a saber:

- a) Notas de gestión administrativa,
- b) Notas de desglose, y
- c) Notas de memoria (cuentas de orden).

a) NOTAS DE GESTIÓN ADMINISTRATIVA

Introducción

Los Estados Financieros del Municipio de Durango, proveen de información financiera alineados a la Ley General de Contabilidad Gubernamental y tienen como objetivo proporcionar la información acerca de la situación financiera, resultados de gestión, así como los flujos de efectivo del ejercicio de acuerdo con la ley de Ingresos y Presupuesto de Egresos 2023. Misma información es indispensable para la toma de decisiones, rendición de cuentas, transparencia y fiscalización de la Cuenta Pública. Estas Notas tienen como objetivo la revelación del contexto y de los aspectos económico-financieros más relevantes que influyeron en las decisiones del período, y que deberán ser considerados en la elaboración de los estados financieros para la mayor comprensión de los mismos y sus particularidades.

1. Autorización e Historia

El Municipio libre es una institución de orden público, base de la división territorial y de la organización política y administrativa del Estado, constituido por una comunidad de personas, establecida en un territorio determinado, dotado de personalidad jurídica y patrimonio propio, autónomo en su régimen interior y con libre administración de su Hacienda.

El Ayuntamiento se integra por un Presidente Municipal, un Síndico, y 17 regidores, el cual se renueva en su totalidad cada tres años e inicia sus funciones el primero de septiembre posterior a la elección.

El Ayuntamiento tiene un Director Municipal de Administración y Finanzas con las funciones del Tesorero establecidas por la Ley Orgánica Municipal.

a) Fecha de creación.

El origen de la ciudad de Durango se remonta al 8 de julio de 1563, cuando el explorador español Francisco de Ibarra decidió fundarla en el valle de Guadiana. El nombre oficial de esta ciudad es Victoria de Durango.

b) Principales cambios en la estructura.

La estructura organizacional del Municipio de Durango esta publicado en la página Web: <https://www.municipiodurango.gob.mx/index.php/organigrama/>

De acuerdo a la Gaceta Extraordinaria de fecha 29 de septiembre de 2023, se publica el resolutivo No. 765 que aprueba el “Reglamento Interno Del Instituto Municipal Para El Desarrollo Humano Y Valores”, así como el resolutivo No. 766 que aprueba el reglamento interno del organismo público descentralizado denominado “Panteones Públicos De La Ciudad De Victoria De Durango.

2. Panorama Económico y Financiero

Con fecha 25 de diciembre de 2022, se publica en el Diario Oficial del Gobierno del Estado de Durango, la Ley de Ingresos del Municipio de Durango. Se autoriza en su artículo 1 los ingresos para el Municipio de Durango para el ejercicio fiscal 2023, el importe de \$ 2,874,716,819.00, sin incluir Organismos Descentralizados.

MUNICIPIO DE DURANGO

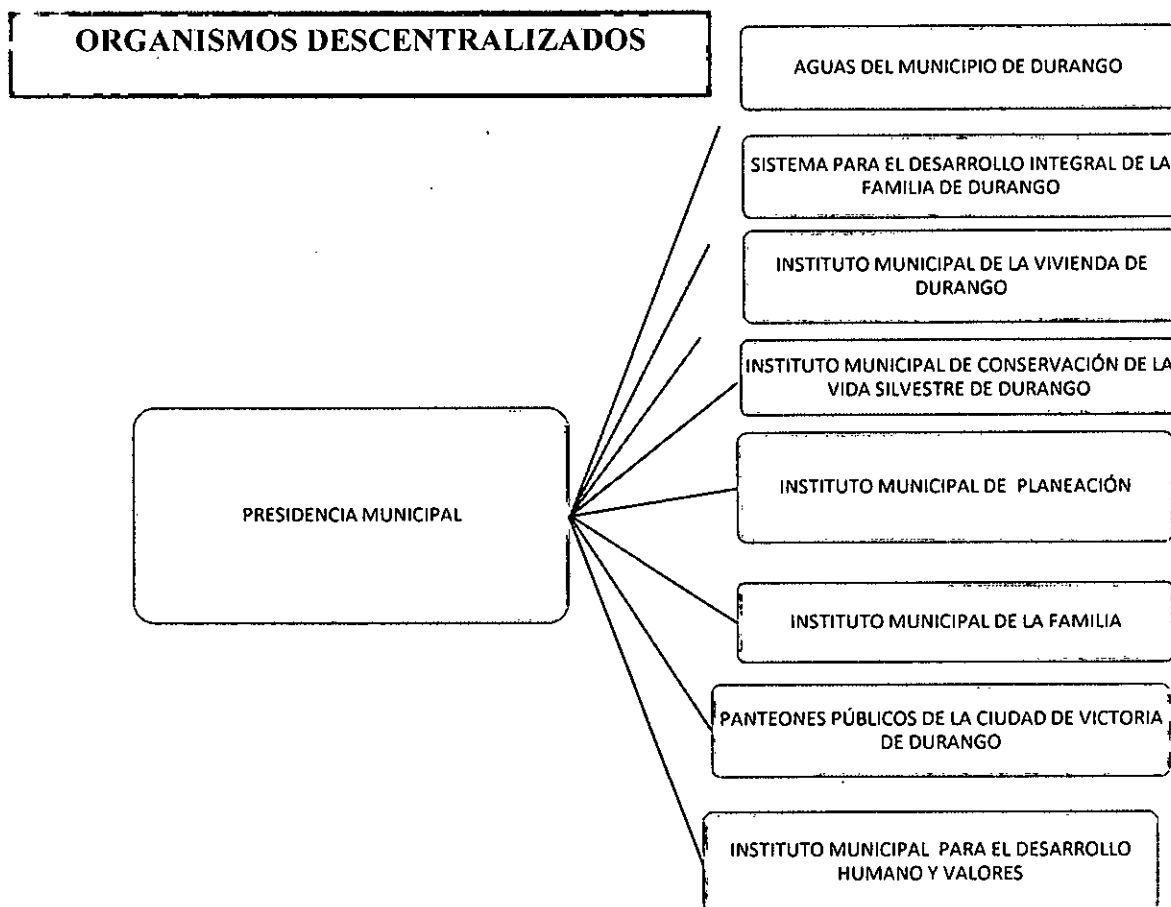
- Notas a los Estados Financieros

DICIEMBRE 2023

(pesos)

3. Organización y Objeto Social

- a) Objeto Social. El Municipio de Durango tiene como objeto social el compromiso de trabajar con calidad en el marco jurídico de la legalidad, honestidad, transparencia.
- b) Su principal actividad es administrar los recursos de manera responsable dando cumplimiento a las propuestas de los ingresos y egresos del ejercicio fiscal inmediato en tiempo y forma, priorizando la atención ciudadana, de servicios públicos, de seguridad y vialidad, limpieza de áreas públicas, alumbrado público, recolección de residuos sólidos, permisos en la vía pública, etc.
- c) El periodo fiscal comprendido del 01 de enero al 31 de diciembre de 2023.
- d) Su régimen fiscal es persona moral sin fines de lucro.
- e) Dentro de sus consideraciones fiscales está obligado al pago de ISR retenido por sueldos y salarios, honorarios y arrendamientos, no es sujeto al pago de impuesto al valor agregado ni al impuesto sobre la renta de ingresos percibidos.
- f) La estructura orgánica del Municipio de Durango se integra de la siguiente manera:

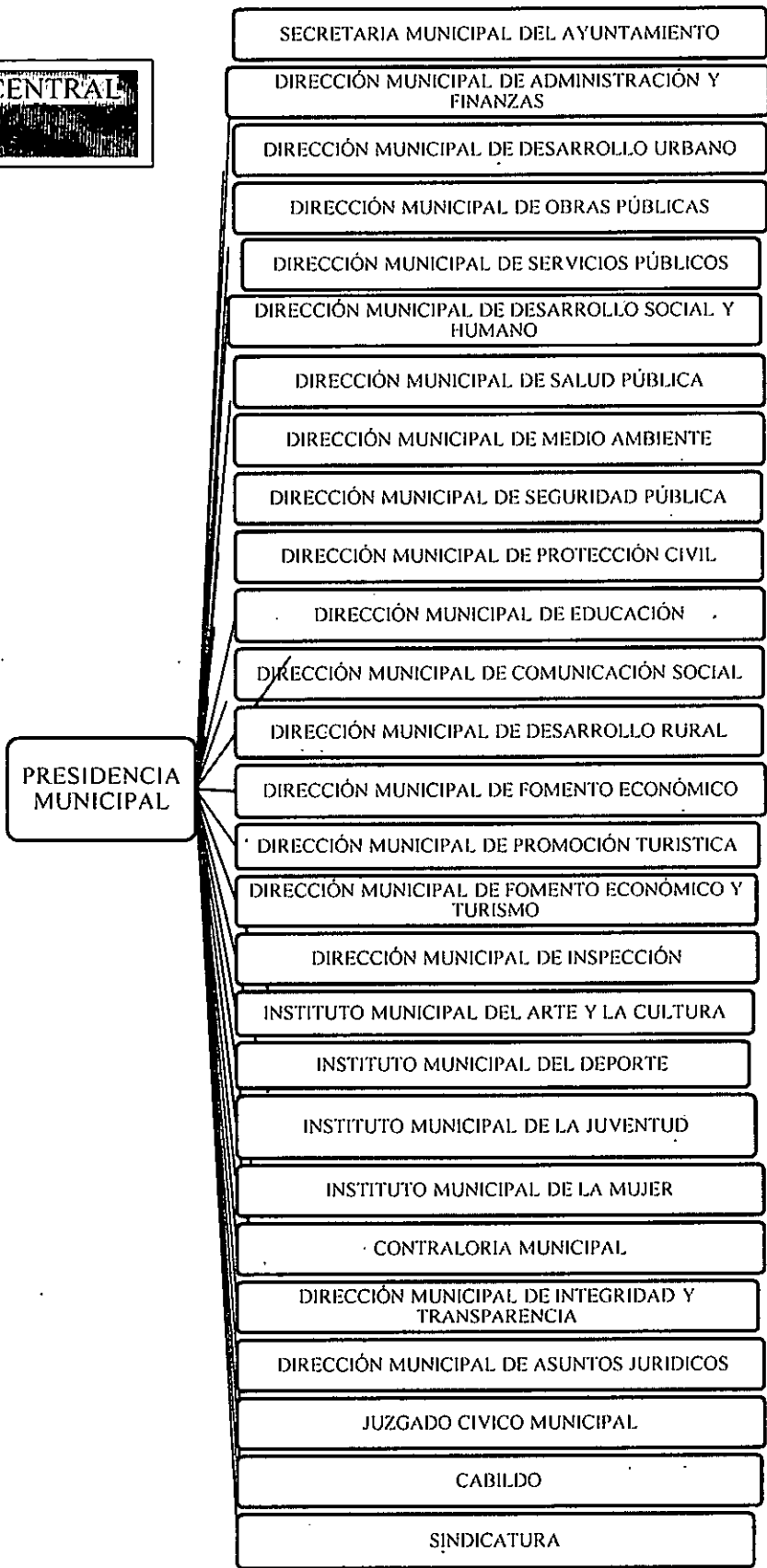


MUNICIPIO DE DURANGO

- Notas a los Estados Financieros

DICIEMBRE 2023

(pesos)



Fideicomisos

Se cuenta con 2 fideicomisos por los siguientes conceptos:

1. Créditos a largo plazo (Banorte)
2. Créditos Banobras (Santander) el cual está a nombre de Gobierno del Estado de Durango.

4. Bases de Preparación de los Estados Financieros

El 31 de diciembre de 2008 fue publicada en el Diario Oficial de la Federación la Ley General de Contabilidad Gubernamental que entró en vigor el 1 de enero de 2009, y que tiene como objeto establecer los criterios generales que regirán la Contabilidad gubernamental y la emisión de información financiera de los entes públicos, con el fin de lograr su adecuada armonización, para facilitar a los entes públicos el registro y la fiscalización de los activos, pasivo. Ingresos y gastos y, en general, contribuir a medir la eficacia, economía y eficiencia del gasto e ingresos públicos.

La Ley de Contabilidad es la observancia obligatoria para los poderes Ejecutivos, Legislativo y Judicial de la Federación, entidades federativas; los ayuntamientos de los municipios; los órganos político-administrativos de las demarcaciones territoriales del Distrito Federal; las entidades de la administración pública paraestatales ya sean federales, estatales o municipales y los órganos autónomos federales y estatales.

El órgano de coordinación para la armonización de la contabilidad gubernamental es el Consejo Nacional de Armonización Contable (CONAC), el cual tiene por objeto la emisión de las normas contables y lineamientos para la generación de información financiera que aplicarán los entes públicos, previamente formuladas y propuestas por el Secretario Técnico. Desde 2009 y hasta la fecha, el CONAC ha emitido diversas disposiciones regulatorias en materia de contabilidad gubernamental y presupuestal, en las cuales se establecieron diversas fechas para el inicio de su aplicación efectiva.

Con la finalidad de dar cumplimiento al objetivo de la armonización contable y establecer los ejercicios sociales en que tendrá aplicación efectiva el conjunto de normas aplicables, el 15 de

diciembre 2010 el CONAC emitió el Acuerdo de Interpretación sobre las obligaciones establecidas en los artículos transitorios de la LGCG, en el cual interpretó que las entidades obligadas para la utilización de las referidas normas, tienen la obligación, a partir del 1 de enero de 2012, de realizar registros contables con base acumulativa, apegándose al marco conceptual y a los postulados básicos de contabilidad gubernamental, así como a las normas y metodologías que establezcan los momentos contables, los clasificadores y los manuales de contabilidad gubernamental armonizados, y de acuerdo con las respectivas matrices de conversión. Consecuentemente, a partir de la fecha señalada se tiene la obligación de emitir información contable, presupuestaria u programática sobre la base técnica prevista en los documentos técnicos-contables aprobados.

La supletoriedad al Marco Conceptual de la Contabilidad Gubernamental y la normatividad que de éste derive será:

- a) La normatividad emitida por las unidades administrativas o instancias competentes en materia de Contabilidad Gubernamental;
- b) Las normas Internacionales de Contabilidad para Sector Público (NICSP) emitidas por la junta de Normas Internaciones de Contabilidad del Sector Público (International Public Sector Accounting Standards Board, International Federation Accounting Committee);
- c) Las Normas de Información Financiera del Consejo Mexicano de Normas de Información Financiera (CINIF).

Las normas y criterios emitidos por el CNIF entraron en vigor para los ejercicios iniciados a partir del 2006, y continúan vigentes los boletines y circulares emitidos por el IMCP, transferidos al CNIF, que no hayan sido modificados, sustituidos o derogados por las nuevas NIF, así como por las Normas Internaciones de Información Financiera aplicables de manera supletoria.

Postulados Básicos

Sustancia Económica. - El Municipio de Durango reconoce contablemente las transacciones, transformaciones Internas y otros eventos que lo afectan económicamente y delimitan la operación del Sistema de Contabilidad Gubernamental.

Entes Públicos. - El ente que informa los presentes Estados Financieros es el Municipio de Durango.

Existencia Permanente. - Se considera que este Ente Público tiene vida permanente, salvo modificación posterior de la Ley o Decreto que lo creó en la que se especifique lo contrario.

Revelación Suficiente. - Los Estados Financieros, Presupuestales, Patrimoniales y Contables presentados en esta Cuenta Pública incluyen la información suficiente con la que se muestra ampliamente la situación Financiera, Presupuestal, Patrimoniales y Contables del Municipio de Durango.

Importancia Relativa. - La información que se presenta mediante estos Estados Financieros incluye aspectos importantes y significativos del Municipio de Durango, susceptibles de ser cuantificados y registrados en términos monetarios, para la toma de decisiones.

Registro e Integración Presupuestaria. - La información presupuestaria del Municipio de Durango se integra en la contabilidad en los mismos términos que se presentan en la Ley de Ingresos y en el Resolutivo del Presupuesto Egresos, de acuerdo con la naturaleza económica que le corresponde. El registro presupuestario del ingreso y del egreso se refleja en la contabilidad, considerando sus efectos patrimoniales y su vinculación con las etapas presupuestarias correspondientes.

Consolidación de la Información Financiera. - Los estados financieros de los entes públicos deberán presentar de manera consolidada la situación financiera, los resultados de operación, el flujo de efectivo o los cambios en la situación financiera y las variaciones a la Hacienda Pública, como si se tratara de un solo ente público.

Devengo Contable. - Los registros contables de los entes públicos se llevarán con base acumulativa. El ingreso devengado, es el momento contable que se realiza cuando existe jurídicamente el derecho de cobro de impuestos, derechos, productos, aprovechamientos y otros ingresos por parte de los entes públicos. El gasto devengado, es el momento contable que refleja el reconocimiento de una obligación de pago a favor de terceros por la recepción de conformidad de bienes, servicios y obra pública contratados; así como de las obligaciones que derivan de tratados, leyes, decretos, resoluciones y sentencias definitivas

Valuación. - Todos los eventos que afectan económicamente al Municipio de Durango son cuantificados en términos monetarios y se registrarán al costo histórico o al valor económico más objetivo registrándose en moneda nacional.

Dualidad Económica. - El Municipio de Durango, reconoce en la contabilidad, la representación de las transacciones y algún otro evento que afecto su situación financiera, su composición por los recursos asignados para el logro de sus fines y por sus fuentes, conforme a los derechos y obligaciones.

Consistencia. - Las Políticas, Métodos de Cuantificación y Procedimientos Contables empleados fueron los apropiados para reflejar la Situación Financiera y dicha aplicación fue uniforme en el período de diciembre 2023.

5. Políticas de Contabilidad Significativas

En cumplimiento al Artículo Segundo Transitorio del Decreto 562, aprobado el 19 de mayo de 2021, el cual contiene la Reforma al Artículo 45 de la Ley de Presupuesto, Contabilidad y Gasto Público del Estado se deberá crear para 2023, la reserva presupuestal del 1% de Ingresos de Libre Disposición para cubrir indemnizaciones.

En cumplimiento a la normatividad de CONAC para 2022, el Estado de Flujo de Efectivo en 2022 está realizado en base a lo pagado sin embargo para 2023 se realiza en base a lo devengado.

El Sistema Financiero Municipal, está basado en un ERP del Oracle, lo cual implica que es un sistema con reportes financieros que deben mejorarse y generarse en formatos contables (ejemplo: Balanza de comprobación) así como hay que incorporar las reformas emitidas por CONAC y Formatos de Ley de Disciplina Financiera. También tiene limitaciones de registro: que no permite realizar abonos o cargos sino disminuir cargos o abonos). No separa momento de ingresos devengado del recaudado, entre otros).

MUNICIPIO DE DURANGO

- Notas a los Estados Financieros

DICIEMBRE 2023

(pesos)

6. Posición en Moneda Extranjera y Protección por Riesgo Cambiario

Al 31 de diciembre de 2023 el municipio si cuenta con facturas por pagar en moneda extranjera, al proveedor Microsoft México, por la cantidad de 272,368.46 dlls, el tipo de cambio es al momento del pago.

7. Reporte Analítico del Activo

Las tasas de depreciación de los activos fijos son:

Concepto	Vida útil en libros	Tasa aplicada
Bienes Muebles		
Mobiliario Y Equipo De Oficina	20	5%
Muebles, Excepto De Oficina Y Estantería	20	5%
Mobiliario Y Equipo De Cómputo	4	25%
Equipo De Trabajo Y Otros Equipos	10	10%
Mobiliario Y Equipo Audiovisual	10	10%
Equipo Deportivo	10	10%
Equipo De Fotografía Y Video	10	10%
Equipo Educacional Y Recreativo	10	10%
Equipo Médico	10	10%
Instrumental Médico	10	10%
Automóviles, Autobuses	10	10%
Remolques	5	20%
Embarcaciones	5	20%
Bicicletas, Motocicletas	4	25%
Armas	10	10%
Maquinaria Agrícola	10	10%
Maquinaria Y Equipo Industrial	10	10%
Maquinaria	10	10%
Equipo De Refrigeración Y Calefacción	10	10%
Equipo De Comunicación y Telecomunicación	3	33%
Equipo Eléctrico	5	20%
Máquinas Y Herramientas	5	20%
Otros Equipos De Trabajo	10	10%
Bienes Artísticos	33	3%
Unidad De Caballería	5	20%
Unidad Zoológico	5	20%
Software	4	25%
Licencias Informáticas	1	100%
Terrenos Bienes De Dominio Público	60	2%
Terrenos Bienes De Dominio Privado	60	2%
Edificios Bienes De Dominio Público	20	5%
Edificios Bienes De Dominio Privado	20	5%
Otra Infraestructura	20	5%

8. Fideicomisos, Mandatos y Análogos

El municipio de Durango está sujeto, por los préstamos a largo plazo, a 2 fideicomisos, uno a nombre del Gobierno del Estado y otro para cubrir el préstamo Banorte.

9. Reporte de la Recaudación

Los ingresos devengados del municipio durante en el mes de diciembre 2023, quedaron conforme lo siguiente:

Recaudación del 01 de enero al 31 diciembre de 2023	
Impuestos	598,037,375.23
Cuotas y Aportaciones de Seguridad Social	0.00
Contribuciones de Mejoras	0.00
Derechos	237,435,704.85
Productos	44,186,521.68
Aprovechamientos	127,861,288.34
Ingresos por Venta de Bienes, Prestación de Servicios y Otros Ingresos	0.00
Participaciones, Aportaciones, Convenios, Incentivos Derivados de la Colaboración Fiscal y Fondos Distintos de Aportaciones	2,189,716,603.28
Transferencias, Asignaciones, Subsidios y Subvenciones, y Pensiones y Jubilaciones	0.00
Ingresos Derivados de Financiamientos	142,722,999.99
Total de Ingresos devengados	3,339,960,493.37

MUNICIPIO DE DURANGO

Notas a los Estados Financieros

DICIEMBRE 2023

(pesos)

10. Información sobre la Deuda y el Reporte Analítico de la Deuda

MUNICIPIO DE DURANGO (a)							
Informe Analítico de la Deuda Pública y Otros Pasivos - LDF							
Del 1 de enero al 31 de diciembre de 2023 (b)							
(PESOS)							
Denominación de la Deuda Pública y Otros Pasivos (c)	Saldo al 31 de diciembre de 2022 (d)	Disposiciones del Periodo (e)	Amortizaciones del Periodo (f)	Revaluaciones, Reclasificaciones y Otros Ajustes (g)	Saldo Final del Periodo (h) h=d+e-f+g	Pago de Intereses del Periodo (i)	Pago de Comisiones y demás costos asociados durante el Periodo (j)
1. Deuda Pública (1=A+B)							
A. Corto Plazo (A=a1+a2+a3)							
a1) Instituciones de Crédito	72,727,272.73	80,000,000.00	72,727,272.73	0.00	80,000,000.00	3,929,447.66	0.00
a2) Títulos y Valores	0.00	0.00	0.00	0.00	0.00	0.00	0.00
a3) Arrendamientos Financieros	0.00	0.00	0.00	0.00	0.00	0.00	0.00
B. Largo Plazo (B=b1+b2+b3)	231,861,178.82	62,722,999.99	65,500,363.25	0.00	229,083,815.56	32,037,983.38	0.00
b1) Instituciones de Crédito	231,861,178.82	62,722,999.99	65,500,363.25	0.00	229,083,815.56	32,037,983.38	0.00
b2) Títulos y Valores	0.00	0.00	0.00	0.00	0.00	0.00	0.00
b3) Arrendamientos Financieros	0.00	0.00	0.00	0.00	0.00	0.00	0.00
2. Otros Pasivos	310,565,386.75	0.00	32,214,284.14	0.00	278,351,102.61	0.00	0.00
3. Total de la Deuda Pública y Otros Pasivos (3=1+2)	615,153,838.30	142,722,999.99	170,441,920.12	0.00	587,434,918.17	35,967,431.04	0.00
4. Deuda Contingente 1 (informativo)							
A. Deuda Contingente 1	0.00						
B. Deuda Contingente 2	0.00						
C. Deuda Contingente XX	0.00						
5. Valor de Instrumentos Bono Cupón Cero 2 (Informativo)							
A. Instrumento Bono Cupón Cero 1	0.00						
B. Instrumento Bono Cupón Cero 2	0.00						
C. Instrumento Bono Cupón Cero XX	0.00						
Obligaciones a Corto Plazo (k)	Monto Contratado (l)	Plazo Pactado (m)	Tasa de Interés (n)	Comisiones y Costos Relacionados (o)	Tasa Efectiva (p)		
6. Obligaciones a Corto Plazo (Informativo)							
A. Santander	80,000,000.00	329	TIEE +0.58%	0	8.91%		
B. Santander	80,000,000.00	336	TIEE + 0.35%	0	11.44%		

11. Calificaciones Otorgadas

En la publicación <https://www.fitchratings.com/research/es/international-public-finance/fitch-modifies-municipality-of-durangos-outlook-to-stable-01-06-2023> la Calificadora Fitch establece a la letra:

México Thu 01 Jun, 2023 - 18:17 ET

***Fitch Ratings - Monterrey - 01 Jun 2023:** Fitch Ratings modificó a Estable desde Negativa la Perspectiva de la calificación de largo plazo del municipio de Durango. Asimismo, la agencia afirmó la calificación en 'A+(mex)'. El cambio en la perspectiva se explica por la regularización de la ministración del Fondo General de Participaciones (FGP), así como por las políticas diferentes de recaudación y control de gasto que ha llevado a cabo la administración. Asimismo, la administración actual liquidó en su totalidad el adeudo por la terminación anticipada del proyecto de alumbrado público, mismo que la agencia consideraba como una contingencia. La ratificación de la calificación refleja la opinión de Fitch de que el Municipio mantendrá una razón de repago baja y coberturas reales del servicio de la deuda adecuadas en un horizonte de calificación de cinco años.*

La calificación de Durango deriva de una combinación de una evaluación de perfil de riesgo 'Más Débil' y una evaluación de sostenibilidad de la deuda de 'aa'. También considera evaluación con entidades pares con el mismo perfil de riesgo y puntaje de sostenibilidad. No hay otros factores de riesgo que afecten la calificación o soporte extraordinario del Gobierno Federal.

En la publicación de **HR Ratings de México, S.A. de C.V.** (HR Ratings), del día 11 de diciembre de 2023 HR Ratings asignó la calificación de "HR AA-" con perspectiva Estable al Municipio de Durango, la cual obedece a los resultados financieros observados, así como a las proyecciones de las métricas el balance y endeudamiento.

La asignación de la calificación obedece a los resultados financieros observados, así como a las proyecciones de las métricas de balance y endeudamiento. Al cierre de 2022, el Municipio reportó un Balance Primario (BP) a Ingresos Totales (IT) superavitario de 12.9%, de acuerdo con un incremento de 35.2% en los Ingresos de Libre Disposición (ILD), lo cual está relacionado con una mejora en la recaudación local y un alza en las Participaciones Federales. Con ello, la Entidad fortaleció su posición de liquidez, lo cual le permitió disminuir la proporción de Pasivo Circulante (PC) a ILD de 27.0% en 2021 a 12.4% durante 2022 (nivel similar al observado en 2019 de 12.3%). Asimismo, la proporción de Deuda Neta (DN) a ILD se redujo de un promedio de 16.5% entre 2019 y 2021 a un valor de 10.5% en 2022. Para 2023, se estima la adquisición de financiamiento de corto plazo adicional, el cual será destinado a proyectos de inversión, no obstante, se espera mantener una tendencia positiva en los ILD, mientras que el Gasto de Inversión volvería gradualmente a niveles similares a los observados históricamente a partir de 2024, con lo cual se espera un BP superavitario promedio de 2.3% entre 2023 y 2025. Finalmente, de

acuerdo con lo anterior, se estima una DN a ILD promedio de 5.1%, así como un PC a ILD de 11.2% durante el mismo periodo

Variables Relevantes: Municipio de Durango
(Cifras en Millones de Pesos Corrientes y Porcentajes)

Periodo	2021	2022	2023p	2024p	2025p	sep-22	sep-23
Ingresos Totales (IT)	2,404.8	3,132.0	3,469.0	3,559.0	3,625.5	2,205.2	2,533.5
Ingresos de Libre Disposición (ILD)	1,838.8	2,485.5	2,686.7	2,761.0	2,812.2	1,702.6	1,902.4
Deuda Neta	250.5	260.8	203.3	137.6	81.5	n.a.	n.a.
Balance Financiero a IT	-5.1%	10.7%	-0.3%	-0.2%	-0.0%	24.0%	19.0%
Balance Primario a IT	-2.8%	12.9%	2.6%	2.5%	2.0%	24.8%	21.5%
Balance Primario Ajustado a IT	-2.6%	12.6%	2.7%	2.5%	2.0%	n.a.	n.a.
Servicio de Deuda a ILD	4.4%	2.9%	6.5%	6.3%	5.4%	1.0%	6.8%
SDO a ILD Netos de SDE	1.4%	0.2%	3.2%	3.3%	3.2%	0.0%	3.4%
Deuda Neta a ILD	13.6%	10.5%	7.6%	5.0%	2.9%	n.a.	n.a.
Deuda Quirografaria a Deuda Total	1.8%	23.9%	32.4%	45.2%	66.8%	0.0%	2.9%
Pasivo Circulante a ILD	27.0%	12.4%	11.4%	11.1%	10.9%	n.a.	n.a.

Fuente: HRR Ratings con cifras de la Cuenta Pública del Municipio p. Proyectado

Fuente: https://www.hrratings.com/pdf/10_Durango_Banobras760_Comunicado_3Rev_2023.pdf

El Sistema de Alertas de la Secretaría de Hacienda y Crédito Público mantiene en su última publicación, el correspondiente al primer semestre 2023 un indicador verde para el Municipio de Durango:

SHCP Registro Público Único - Sistema de Alertas - Normativa - Material de Apoyo -

1er semestre

Resultado del Sistema de Alertas xlsx

Fecha de publicación 28 de septiembre de 2023 Información de las variables de cada indicador xlsx

Entidad Federativa	Municipio	Resultado del Sistema de Alertas	Indicador 1	Indicador 2	Indicador 3	Información entregada por el Municipio
Durango	Durango	●	8.8%	2.4%	-9.4%	ALSA
Durango	E. Oro	●	10.2%	3.4%	-1.7%	ALSA

Fuente: https://www.disciplinafinanciera.hacienda.gob.mx/es/DISCIPLINA_FINANCIERA/Municipios_2023
Fecha de publicación: 28 de septiembre de 2023.

12 Proceso de Mejora

a) Principales Políticas de control interno.

No se presentan cambios en las principales políticas de control interno.

Con fecha 11 de febrero de 2022, se publica la Gaceta Municipal No. 434, Tomo LXII, la cual bajo el Resolutivo No. 2146 se emiten las “Disposiciones de aplicación general en materia de control interno para el Municipio de Durango”, que las dependencias y entidades de la Administración Pública Municipal, deberán observar para el establecimiento, supervisión, evaluación, actualización y mejora continua de su Sistema de Control Interno.

Con fecha 12 de febrero de 2022, se publica la Gaceta Municipal No. 420, Tomo LX, y bajo el Resolutivo No. 1156 se aprueba el Manual para la Administración de Riesgos del Municipio de Durango y su anexo denominado, Matriz y Mapa de Riesgos de Obra Pública del Municipio de Durango.

b) Medidas de desempeño financiero, metas y alcance.

Los Sistemas de Gestión son una herramienta de control y mejora continua que permiten ofrecer un servicio de calidad con un enfoque al ciudadano, escuchando y atendiendo sus necesidades y expectativas. Este programa permite mantener y mejorar los Sistemas de Gestión de Calidad y Sistemas de Gestión Ambiental que se encuentran implementados y certificados en las dependencias, organismos e institutos de la Administración Pública Municipal.

Mediante un ciclo de mejora continua se mantienen operando los Sistemas de Gestión, a través de:

- » Planeación de objetivos y gestión de riesgos
- » Operación de los procesos bajo estándares y en cumplimiento con el marco legal
- » Verificación del cumplimiento mediante indicadores de desempeño y auditorías internas y externas.
- » Tomar acciones correctivas en las áreas de oportunidad y mejorar a través de propuestas o actualización de objetivos en las áreas que están dentro de cumplimiento.

13. Información por Segmentos

Cuando se considere necesario se podrá revelar la información financiera de manera segmentada debido a la diversidad de las actividades y operaciones que realizan los entes públicos, ya que la

MUNICIPIO DE DURANGO
 - Notas a los Estados Financieros
 DICIEMBRE 2023
 (pesos)

misma proporciona información acerca de las diferentes actividades operativas en las cuales participa, de los productos o servicios que maneja, de las diferentes áreas geográficas, de los grupos homogéneos con el objetivo de entender el desempeño del ente, evaluar mejor los riesgos y beneficios del mismo, y entenderlo como un todo y sus partes integrantes.

Consecuentemente, esta información contribuye al análisis más preciso de la situación financiera, grados y fuentes de riesgo y crecimiento potencial de negocio.

Las fuentes de financiamiento (fondo) utilizadas en 2023 son:

Fuentes de Financiamiento (Fondo)	Descripción
110123	Recursos Fiscales 2023
110222	Programa Normal Municipal 2022
110223	Programa Normal Municipal 2023
120123	Financiamiento Fism 2023
140119	Programa Normal Municipal 2019
140221	Programa Normal Municipal 2021
151219	Participaciones Federales 2019
151220	Participaciones Federales 2020
151221	Participaciones Federales 2021
151222	Participaciones Federales 2022
151223	Participaciones Federales 2023
250321	Fondo de Infraestructura 2021
250323	Fondo de Infraestructura 2023
250422	Fondo de Fortalecimiento 2022
250423	Fondo de Fortalecimiento 2023
250722	Programas Federales Diversos 2022
250723	Programas Federales Diversos 2023
251423	Convenio Regularización de vehículos de procedencia extranjera
260723	Programas Estatales Diversos (Recursos Estatales)2023

MUNICIPIO DE DURANGO

Notas a los Estados Financieros

DICIEMBRE 2023

(pesos)

Presupuesto Modificado de Ingresos por Fondo				
Fondo	Descripción	Modificado	Remanentes aplicados de Ejercicios Anteriores	Total Presupuesto
110123	RECURSOS FISCALES 2023	1,116,585,755.13	0.00	1,116,585,755.13
110222	PROGRAMA NORMAL MPAL 2022	0.00	294,677.50	294,677.50
110223	PROGRAMA NORMAL MPAL 2023	2,924,126.00	0.00	2,924,126.00
120123	FINANCIAMIENTO FISM 2023	65,702,953.23	0.00	65,702,953.23
140219	PROGRAMA NORMAL MPAL 2019	0.00	5,323.68	5,323.68
140221	PROGRAMA NORMAL MPAL 2021	0.00	26,720.57	26,720.57
151219	PARTICIP FEDERALES 2019	34,821.76	-34,821.76	0.00
151220	PARTICIP FEDERALES 2020	961.55	-961.55	0.00
151221	PARTICIP FEDERALES 2021	4,943.51	96,748.01	101,691.52
151222	PARTICIP FEDERALES 2022	126,497.57	14,468,921.68	14,595,419.25
151223	PARTICIP FEDERALES 2023	1,398,969,989.39	0.00	1,398,969,989.39
250323	FONDO DE INFRAESTR 2023	129,316,974.30	0.00	129,316,974.30
250423	FONDO DE FORTALECIM 2023	616,521,193.60	3,791.25	616,524,984.85
250723	PROGRAMAS FED DIVERSOS 2023	4,779,643.00	0.00	4,779,643.00
251423	CONVENIO REGULARIZACION VEHICULOS DE PROCEDENCIA EXTRANJERA	37,504,957.51	0.00	37,504,957.51
260723	PROGRAMAS ESTATALES DIVERSOS (RECURSOS ESTATALES 2023)	5,000,000.00	0.00	5,000,000.00
TOTALES		3,377,472,816.55	14,860,399.38	3,392,333,215.93

Presupuestal Modificado de Egresos por Fondo		
Fondo	Modificado	Balance Presupuestal Sostenible
110123	1,116,585,755.13	0.00
110222	294,677.50	0.00
110223	2,924,126.00	0.00
120123	65,702,953.23	0.00
140119	5,323.68	0.00
140221	26,720.57	0.00
151219	0.00	0.00
151220	0.00	0.00
151221	101,691.52	0.00
151222	14,595,419.25	0.00
151223	1,398,969,989.39	0.00
250323	129,316,974.30	0.00
250423	616,524,984.85	0.00
250723	4,779,643.00	0.00
251423	37,504,957.51	0.00
260723	5,000,000.00	0.00
TOTALES		0.00

Nota: Se presentan modificaciones presupuestales por un importe de \$502,756.00 dando un presupuesto modificado de Ingresos \$3,377,472.81.

MUNICIPIO DE DURANGO

- Notas a los Estados Financieros

DICIEMBRE 2023

(pesos)

Resumen Analítico de Ingresos por Fondo

Fondo	Devengado	Recaudado
110123	1,079,649,689.98	1,079,649,689.98
110222	0.00	0.00
110223	2,681,430.17	2,269,498.16
120123	65,702,953.23	65,702,953.23
140119	0.00	0.00
140221	0.00	0.00
151219	34,821.76	34,821.76
151220	961.55	961.55
151221	4,943.51	4,943.51
151222	126,497.57	126,497.57
151223	1,398,969,989.39	1,398,969,989.39
250323	129,316,974.30	129,316,974.30
250423	616,521,193.60	616,521,193.60
250723	4,531,688.74	4,531,688.74
251423	37,504,957.51	37,504,957.51
260723	4,914,392.06	3,220,899.77
TOTAL	3,339,960,439.37	3,337,855,069.07

Resumen Analítico de Egresos por Fondo

Fondo	Devengado	Pagado
110123	1,025,987,443.08	910,830,433.88
110222	294,677.50	294,677.50
110223	2,681,430.07	2,269,498.06
120123	65,679,035.42	64,700,030.65
140119	0.00	0.00
140221	26,660.63	26,660.63
151219	0.00	0.00
151220	0.00	0.00
151221	101,496.49	101,496.49
151222	14,123,449.97	14,123,449.97
151223	1,366,055,263.95	1,338,530,268.67
250323	129,289,264.55	108,777,902.87
250423	616,524,984.85	615,370,813.74
250723	2,817,835.64	2,817,835.64
251423	37,480,328.53	37,480,328.53
260723	4,914,391.94	2,626,017.11
TOTAL	3,265,976,626.62	3,097,949,413.74

14. Eventos Posteriores al Cierre

No se tienen eventos relevantes posteriores al cierre que informar.

15. Partes Relacionadas

No aplica.

16. Responsabilidad Sobre la Presentación Razonable de la Información Contable

“Bajo protesta de decir verdad declaramos que los Estados Financieros y sus notas, son razonablemente correctos y son responsabilidad del emisor”.

MUNICIPIO DE DURANGO
 · Notas a los Estados Financieros
 DICIEMBRE 2023
 (pesos)

b) NOTAS DE DESGLOSE

I) NOTAS AL ESTADO DE ACTIVIDADES

Ingresos y Otros Beneficios

Ingresos de la Gestión

Los ingresos de gestión se integran de la siguiente manera:

Ingresos de gestión	Saldo al 31 de diciembre 2023 (en miles de pesos)
Impuestos	598,037.38
Cuotas y Aportaciones de Seguridad Social	0.00
Contribuciones de Mejora	0.00
Derechos	237,435.70
Productos	44,186.52
Aprovechamientos	127,861.28
Ingresos por Venta de Bienes y Prestación de Servicios	0.00
TOTAL	1,007,520.88

Este estado de Actividades refleja la disminución de los ingresos correspondientes a los nuevos organismos descentralizados Instituto Municipal de Desarrollo Humano y de Valores por la cantidad de \$ 1,271,487.69 (Un millón doscientos setenta y un mil cuatrocientos ochenta y siete pesos 69/100), así como Panteones Públicos de la Ciudad de Victoria de Durango por la cantidad de \$ 1,995,344.57 (Un millón novecientos noventa cinco mil trescientos cuarenta y cuatro pesos 57/100) . De los meses de septiembre a diciembre de 2023.

También el registro contable de los ingresos en el devengado se ve impactado por el beneficio a la ciudadanía derivado de los descuentos otorgados en las distintas campañas siendo un registro virtual por la cantidad de \$ 216,426,531.42 (Doscientos dieciséis millones cuatrocientos veintiséis mil quinientos treinta y un pesos 42/100), los subsidios tienen también un impacto virtual dentro del gasto en el rubro de Subsidios y Subvenciones por el mismo importe.

MUNICIPIO DE DURANGO

- Notas a los Estados Financieros

DICIEMBRE 2023

(pesos)

Participaciones, Aportaciones, Convenios, Incentivos Derivados de la Colaboración Fiscal, Fondos Distintos de Aportaciones, Transferencias, Asignaciones, Subsidios y Subvenciones, y Pensiones y Jubilaciones.

Las participaciones y aportaciones que se devengaron a favor del municipio durante a este periodo, se integran como sigue:

Participaciones, Aportaciones, Convenios, Incentivos Derivados De La Colaboración Fiscal y Fondos Distintos De Aportaciones	Al 31 de diciembre de 2023 (en miles de pesos)
Fondo General de Aportaciones	805,148.36
Fondo de Fiscalización	39,284.80
Fondo de Fomento Municipal	287,324.01
Impuesto Especial Sobre Productos y Servicios	20,093.48
Impuesto Especial Sobre Productos y Servicios por Venta de Gasolina y Diesel	25,570.87
Fondo Estatal	19,092.19
Fondo de ISR	119,946.42
Recaudación de ISR por Enajenación de Bienes Inmuebles	1,637.36
Fondo de Estabilización a los Ingresos de Entidades Federativas	68,476.72
Impuesto a la Venta Final de Bebidas alcohólicas	538.13
Fondo de Aportaciones para el Fortalecimiento de los Municipios	614,551.13
Fondo de Aportaciones para la Infraestructura Social Municipal	127,310.62
Impuesto Sobre Tenencia y Uso de Vehículos	0.00
Impuesto Sobre Automóviles Nuevos	12,048.88
Fondo de Compensación ISAN	1,742.60
Otros Convenios	46,951.03
Total	2,189,716.60

1 Información en miles de pesos

MUNICIPIO DE DURANGO

- Notas a los Estados Financieros

DICIEMBRE 2023

(en miles de pesos)

Los ingresos por participaciones, aportaciones y convenios devengados pendientes de recuperar al 31 de diciembre de 2023 se integran como sigue:

Ingresos por recaudar 2020	Importe (en miles de pesos)
Fondo General de Participaciones	35,430.58
Subtotal 2020	35,430.58

Ingresos por recaudar 2021	Importe (en miles de pesos)
Fondo General de Participaciones	162,517.16
Subtotal 2021	162,517.16

Ingresos por recaudar 2022	Importe (en miles de pesos)
Fondo General de Participaciones	295,187.12
Ieps de Gasolina y Diesel	4,851.58
Fondo de ISR	27,698.72
ISR por enajenación de Bienes Inmuebles	956.98
Fondo Estatal	5,549.76
Subtotal 2022	334,244.16

Ingresos por recaudar	Importe (en miles de pesos)
Total participaciones 2020, 2021, 2022	532,191.90

Ingresos por recaudar 2022	Importe (en miles de pesos)
FAISM	43,277.17
Total aportaciones 2022	43,277.17

Ingresos por recaudar 2022	Importe (en miles de pesos)
FENADU	2,887.50
Total convenio 2022	2,887.50

Otros Ingresos y Beneficios

Se tuvieron al cierre de este periodo Ingresos Financieros por la cantidad de \$62,722,999.99 por concepto de Financiamiento del Fondo de Infraestructura Social Municipal (FISM), que se pagaran antes de terminar la administración 2022-2025.

Se contrato un financiamiento de corto plazo por la cantidad de \$ 80,000,000.00.

MUNICIPIO DE DURANGO

- Notas a los Estados Financieros

DICIEMBRE 2023

(pesos)

Gastos y Otras Pérdidas:

Gastos de Funcionamiento

Los gastos de funcionamiento al 31 de diciembre de 2023 de se integran de la siguiente manera:

Gastos de Funcionamiento	Saldo al 31 de diciembre de 2023 (en miles de pesos)
Servicios Personales	1,238,944.76
Materiales y Suministros	237,734.03
Servicios Generales	737,657.59
Total	2,214,336.38

Información en miles de pesos

En la comparación del Estado de Actividades y el Informe Analítico del ejercicio del presupuesto de Egresos en el rubro de Materiales y Suministros, se verá reflejado una diferencia por \$34,323,619.28 derivado del registro de la adquisición del Material Pétreo, Emulsión, mezcla asfáltica y cemento el cual se utiliza para mantenimiento vial y se registra presupuestalmente en obras en proceso.

De la misma manera en el rubro de Servicios Generales se refleja una diferencia por la cantidad de \$59,178.68 correspondiente a los registros del 2 al millar pagado a Contraloría del Estado de Durango por servicios de vigilancia y supervisión en obras contratadas.

1. Transferencias, Asignaciones, Subsidios y Otras Ayudas

Los recursos asignados a transferencias y otras ayudas sociales se integran al término del mes de diciembre 2023 de la siguiente manera:

Transferencias y Otras Ayudas Sociales	Importe
Transferencias al resto del Sector Público	178,693.97
Subsidios y Subvenciones	231,599.02
Ayudas Sociales	90,749.77
Total	501,042.76

MUNICIPIO DE DURANGO

Notas a los Estados Financieros

DICIEMBRE 2023

(pesos)

Transferencias a los Organismos Descentralizados	Importe
Sistema de Desarrollo Integral de la Familia	92,204.00
Instituto Municipal de la Vivienda	15,345.76
Instituto Municipal de Planeación	11,806.70
Instituto Municipal de la Conservación de la Vida Silvestre	17,669.68
Instituto Municipal de la Familia	4,288.97
Instituto Municipal Para El Desarrollo Humano Y Valores	36,364.86
Panteones Públicos De La Ciudad De Victoria De Durango	1,011.99
Total	178,693.96

2 Transferencias y ayudas sociales en miles de pesos

A través de las siguientes campañas, han generado beneficios a la ciudadanía a través de subsidios, los cuales reflejan un importante incremento en los ingresos pero que impacta de manera virtual. Dicho beneficio a la ciudadanía convertido en subsidios tiene también un impacto virtual dentro del gasto en el rubro de Subsidios y Subvenciones, por la cantidad de \$ 216,426,531.42.

CONCEPTOS	DESCUENTOS
<ul style="list-style-type: none"> • Refrendo de Licencia de Funcionamiento • Predial • Refrendo en Licencias para venta de bebidas con contenido alcohólico 	ENERO 15%
<ul style="list-style-type: none"> • Multas por licencias de construcción de Desarrollo Urbano 	ENERO 5%
<ul style="list-style-type: none"> • Refrendo de Licencia de Funcionamiento • Predial • Refrendo en Licencias para venta de bebidas con contenido 	FEBRERO 10%
<ul style="list-style-type: none"> • Multas por licencias de construcción de Desarrollo Urbano 	FEBRERO 5%
<ul style="list-style-type: none"> • Refrendo de Licencia de Funcionamiento • Predial • Refrendo en Licencias para venta de bebidas con contenido 	MARZO 5%
<ul style="list-style-type: none"> • Multas por licencias de construcción de Desarrollo Urbano 	MARZO 5%
<ul style="list-style-type: none"> • Infracciones viales y de estacionamiento • Infracciones de Desarrollo Urbano 	JUNIO 50 %

MUNICIPIO DE DURANGO

Notas a los Estados Financieros

DICIEMBRE 2023

(pesos)

CONCEPTOS	DESCUENTOS
• Traslado de Dominio	JUNIO 25%
• Regularización de título de propiedad en Panteón de Oriente y Getsemaní	JUNIO 20%
• Adquisición de lote y título de propiedad en Panteón Getsemaní	JUNIO 15%
• Infracciones viales y de estacionamiento	JULIO 50 %
• Infracciones de Desarrollo Urbano	JULIO 25 %
• Traslado de Dominio	JULIO 20 %
• Regularización de título de propiedad en Panteón de Oriente y Getsemaní	JULIO 15%
• Adquisición de lote y título de propiedad en Panteón Getsemaní	AGOSTO 50% además 70% en actualización y gastos de ejecución
• Infracciones viales y de estacionamiento	AGOSTO 25% además 90% en recargos y 70% en actualización y gastos de ejecución
• Infracciones de Desarrollo Urbano	AGOSTO 20%
• Traslado de Dominio	AGOSTO 15%
• Regularización de título de propiedad en Panteón de Oriente y Getsemaní	SEPTIEMBRE 25% además 90% en recargos y 70% en actualización y gastos de ejecución
• Adquisición de lote y título de propiedad en Panteón Getsemaní	SEPTIEMBRE 50% además 70% en actualización y gastos de ejecución
• Traslado de Dominio	OCTUBRE 70% en recargos y actualizaciones (2018,2019 y 2020),100% en todos los conceptos de cobro y anteriores 2017 y anteriores,70% en gastos de ejecución (2018,2019 y 2020), 15% (2018,2019 y 2020) y 70% en recargos actualización y gastos de ejecución (2021, 2022 y 2023, descuentos de predios cuyo valor es igual o inferior a \$1'400,000.00
• Infracciones Viales y de Estacionamiento	Del 16 de NOVIEMBRE al 31 de DICIEMBRE 70% en recargos y actualizaciones (2018,2019 y 2020),100% en todos los conceptos de cobro y anteriores 2017 y anteriores,70% en gastos de ejecución (2018,2019 y 2020), 15% (2018,2019 y 2020) y 70% en recargos actualización y gastos de ejecución (2021, 2022 y 2023, descuentos de predios cuyo valor es igual o inferior a \$1'400,000.00
• Infracciones de Desarrollo Urbano	Del 16 de NOVIEMBRE al 31 de DICIEMBRE 25% además 90% en recargos y 70% en actualización y gastos de ejecución.
• Impuesto Predial	Del 16 de NOVIEMBRE al 31 de DICIEMBRE 50% aplican restricciones.
• Impuesto Predial	Del 16 de NOVIEMBRE al 31 de DICIEMBRE 50% aplican restricciones, 70% en actualización y gastos de ejecución.

MUNICIPIO DE DURANGO

· Notas a los Estados Financieros

DICIEMBRE 2023

(pesos)

Las pensiones y jubilaciones pagadas por el Municipio de Durango, ascienden a:

Pensiones y Jubilaciones	Importe (en miles de pesos)
Pensiones y Jubilaciones	1,481.98

Intereses, Comisiones y Otros Gastos de la Deuda Pública

Los intereses pagados a Instituciones Crediticias y Bancarias por deuda pública en miles de pesos, ascienden a:

Intereses pagados	Importe (en miles de pesos)
Préstamos largo plazo	32,037.98
Préstamos corto plazo	3,929.45
Total	35,967.43

Otros Gastos y Pérdidas Extraordinarias

El monto en miles de pesos que se refleja en este rubro obedece principalmente al reconocimiento de las depreciaciones y amortizaciones de los bienes muebles e inmuebles las cuales ascienden, en miles de pesos, a \$ 47,373.85.

Construcciones en Bienes no Capitalizables

El monto que se refleja en este rubro se refiere al importe de las obras en proceso terminadas no capitalizables, por la cantidad de \$ 244,434.77 en miles de pesos.

II) NOTAS AL ESTADO DE SITUACIÓN FINANCIERA

Activo

Efectivo y Equivalentes

1. Consisten principalmente en depósitos bancarios en cuentas de cheques e inversiones a corto plazo, de gran liquidez, sujetas a riesgos poco significativos en su valor, valuados a su valor nominal más rendimientos devengados, cifras que son similares a su valor de mercado. Se incluyen bancos, inversiones e ingresos en custodia, e inversiones de programas específicos. Ascendiendo al 31 de diciembre de 2023 a:

MUNICIPIO DE DURANGO

Notas a los Estados Financieros

DICIEMBRE 2023

(PESOS)

Efectivo y Equivalentes	Saldo al 31 de diciembre de 2023
Efectivo	\$0.00
Bancos/Tesorería	\$89,708,967.71
Bancos/Dependencias y Otros	\$10,159,743.95
Inversiones Temporales	\$6,940,764.64
Fondos con Afectación Específica	\$30,403,958.12
Depósitos de Fondos de Terceros en Garantía y/o Administración	\$0.00
Otros Efectivos y Equivalentes	\$0.00
Total	\$137,213,434.42

Derechos a recibir Efectivo y Equivalentes y Bienes o Servicios

2. Al cierre del mes de diciembre 2023 en cuentas por cobrar a corto plazo se tiene pendiente de recibir el pago de:

Cuentas por cobrar	Saldo al 31 de diciembre de 2023
Otras Cuentas por Cobrar	\$ 1,693,492.29
Deudores Diversos por Cobrar a Corto Plazo	\$ 635,917,626.56
Préstamos Otorgados	\$ 2,400,647.53
Ingresos por recuperar a corto plazo	\$ 411,932.01
Total	\$ 640,423,698.39

Dentro de Deudores Diversos por cobrar a corto plazo se incluye como adeudo principal, el correspondiente a Participaciones y Aportaciones Federales, integrándose de la siguiente manera: \$334.24 mdp de 2022, \$162.52 mdp de 2021 y \$35.43 mdp de 2020 para dar un gran total de \$ 532.19 mdp de Participaciones Federales; así también lo que corresponde a las mensualidades de marzo, junio, julio y agosto de 2022 del Fondo de Infraestructura Social Municipal(FISM), por un importe de 43.28 mdp.

También dentro de Deudores Diversos se incluye, con adeudos que ascendieron a \$15,523,731.32 correspondientes a actas circunstanciadas y a pagos sin respaldo documental derivados de la entrega-recepción de la Administración 2016-2019. De los cuales se han cancelado en la presente administración con respaldo de la documentación comprobatoria existente la cantidad de \$2,681,250.14. El saldo se encuentra en procesos administrativos de Contraloría Municipal, entre

MUNICIPIO DE DURANGO

Notas a los Estados Financieros

DICIEMBRE 2023

(pesos)

ellos, los que generaron un procedimiento judicial ante la Fiscalía Especializada en Combate a la Corrupción del Estado de Durango.

3. Dentro del adeudo de responsabilidades de cajeros, actualmente se encuentra en investigación y proceso de juicio ejecutivo mercantil un adeudo y otros dos más se encuentran con denuncias presentadas ante la Fiscalía General del Estado.

Se está realizando revisión a la cuenta de Convenios en Especie derivado de las aplicaciones realizadas por los contratantes.

Bienes Disponibles para su Transformación o Consumo (inventarios)

4. A la fecha, no se cuenta con bienes disponibles para su transformación en la cuenta de Inventarios. El Municipio no realiza procesos de transformación y/o elaboración de bienes.

Almacenes

5. En la cuenta de Almacén se registró, el donativo de 3,000 luminarias recibido hasta la fecha, actualmente mantiene un saldo de \$ 76,415.00 correspondiente al remanente de 17 luminarias.

Inversiones Financieras

6. El Municipio de Durango tiene una cuenta de fideicomiso dentro de inversiones financieras que al cierre de diciembre 2023 presenta un saldo de \$ 2,328,638.26.

7. Al cierre de diciembre 2023, el saldo de las cuentas de inversiones financieras asciende a \$ 6,940,764.64.

Bienes Muebles, Inmuebles e Intangibles

8. y 9. Los activos fijos del municipio se integran de la siguiente manera:

Activos Fijos	Valor en libros
Bienes inmuebles, Infraestructura y Construcciones en Proceso	2,756,666,540.24
Bienes Muebles	491,606,490.77
Activos Intangibles	55,753,955.68
(-) Depreciaciones	-501,120,677.37
Total Valor en Libros	2,802,902,309.32

Método de Depreciación: Línea Recta

Los Activos se comienzan a depreciar al mes siguiente de su adquisición.

MUNICIPIO DE DURANGO
- Notas a los Estados Financieros
DICIEMBRE 2023
(pesos)

Concepto	Monto del Bien	Depreciación a diciembre 2023	Depreciación Acumulada
MOBILIARIO Y EQUIPO DE OFICINA	18,124,445.86	245,529.21	14,953,482.56
MUEBLES, EXCEPTO DE OFICINA Y ESTANTERIA	905,321.14	32,010.56	477,779.12
MOBILIARIO Y EQUIPO DE COMPUTO	35,121,590.73	2,661,830.11	29,637,780.63
OTROS MOBILIARIOS Y EQUIPOS DE ADMINISTRACION	969,335.90	81,245.08	191,273.86
EQUIPO DE TRABAJO	14,910,778.26	241,101.43	14,316,431.75
MOBILIARIO Y EQUIPO AUDIOVISUAL	1,080,544.72	39,791.90	815,343.02
EQUIPO DEPORTIVO	1,217,004.65	28,228.22	1,088,637.27
EQUIPO DE FOTOGRAFIA Y VIDEO	5,119,546.61	369,795.09	3,335,434.86
EQUIPO EDUCACIONAL Y RECREATIVO	1,587,418.04	143,336.45	914,015.43
EQUIPO MEDICO	7,220,091.19	572,420.99	4,163,005.88
INSTRUMENTAL MEDICO	1,273,174.46	104,054.65	480,364.40
AUTOMOVILES	12,573,643.14	13,635,828.29	9,800,331.29
MAQUINARIA PESADA	26,978,271.45		26,761,641.45
AUTOBUSES Y CAMIONES	53,175,685.01		48,617,091.37
VEHICULOS	108,091,236.63		94,725,409.59
REMOLQUES	7,635,184.96	764,981.77	6,100,098.60
BICICLETAS	847,391.53	94,250.00	760,995.61
MOTOCICLETAS	23,882,269.71		21,042,650.02
ARMAS	8,188,402.94	325,219.05	3,838,485.59
MAQUINARIA AGRICOLA	50.00		50.00
MAQUINARIA Y EQUIPO INDUSTRIAL	2,704,293.31	135,416.05	1,323,901.03
MAQUINARIA	51,831,809.09	5,087,490.97	12,864,683.42
EQUIPO DE REFRIGERACION Y CALEFACCION	2,061,440.44	109,458.57	1,049,031.17

MUNICIPIO DE DURANGO

Notas a los Estados Financieros

DICIEMBRE 2023

(pesos)

Concepto	Monto del Bien	Depreciación a diciembre 2023	Depreciación Acumulada
RADIOS	16,842,897.02		16,815,488.38
EQUIPO DE COMUNICACION Y TELECOMUNICACION	7,076,823.78	917,595.64	6,964,394.54
EQUIPO ELECTRICO	792,641.30	50,203.48	694,613.86
MAQUINAS Y HERRAMIENTAS	4,326,447.38	625,311.02	2,308,898.37
EQUIPOS CONTRA INCENDIOS	6,553,689.12		2,266,894.20
OTROS EQUIPOS DE TRABAJO	66,782,900.90	6,270,816.64	30,334,474.34
BIENES ARTISTICOS	2,362,161.50	44,131.66	1,140,001.22
BIENES BIOLÓGICOS			
UNIDAD DE CABALLERIA	1,350,000.00	99,999.88	1,231,666.66
UNIDAD CANINA	20,000.00	333.32	333.32
SOFTWARE	52,014,609.28	4,183,316.41	37,073,335.37
LICENCIAS INFORMATICAS	3,739,346.40	6,380.00	3,707,446.40
DISMINUCION DE BIENES POR PERDIDA, OBSOLENCIA Y DETERIORO		10,318.83	
SUMAS	547,360,446.45	36,880,395.27	399,795,464.58
TERRENOS BIENES DE DOMINIO PUBLICO	2,132,870,703.53		
TERRENOS BIENES DE DOMINIO PRIVADO	9,634,008.90		
EDIFICIOS BIENES DE DOMINIO PUBLICO	225,912,169.41	4,003,604.96	41,929,026.75
EDIFICIOS BIENES DE DOMINIO PRIVADO	89,955,439.56	1,708,435.59	19,544,844.30
OTRA INFRAESTRUCTURA	203,787,521.27	4,781,411.61	39,851,341.74
CONSTRUCCIONES EN PROCESO	94,502,697.57		
SUMAS	2,756,662,540.24	10,493,452.16	101,325,212.79
TOTAL ACTIVO	3,304,022,986.69	47,373,847.43	501,120,677.37

MUNICIPIO DE DURANGO

- Notas a los Estados Financieros

DICIEMBRE 2023

(pesos)

Estimaciones y Deterioros

10. A la fecha del cierre no se han generado estimaciones de cuentas incobrables, estimación de inventarios, ni por deterioro de activos biológicos.

Otros Activos

11. El Municipio no refleja en su información financiera, otros activos.

Pasivo

1. El pasivo a corto plazo o circulante se integra por:

Pasivos Circulantes	Saldo al 31 de diciembre 2023	
Cuentas por Pagar a Corto Plazo		\$ 276,161,188.29
Servicios Personales por Pagar a Corto Plazo	\$ 4,261,828.75	
Proveedores por Pagar a Corto Plazo	\$ 164,676,537.46	
Contratistas por Obras Públicas por Pagar a Corto Plazo	\$ 26,086,970.86	
Retenciones y Contribuciones por Pagar a Corto Plazo	\$ 47,869,200.30	
Devoluciones de la Ley de Ingresos por Pagar a Corto Plazo	\$ 688,975.39	
Otras Cuentas por Pagar a Corto Plazo	\$ 32,577,675.53	
Documentos por Pagar a Corto Plazo		\$ 80,000,000.00
Porción a Corto Plazo de la Deuda Pública		\$ 0.00
Total de Pasivos circulantes		\$ 356,161,188.29

Antigüedad de Proveedores de bienes y servicios y de Contratistas por Obras Públicas por fuente de financiamiento:

Antigüedad por fuente de financiamiento	A 2019	2022	2023	Total general
Proveedores de Bienes y Servicios				164,676,537.46
FORTAMUN	0.00	0.00	1,156,111.37	1,156,111.37
Ingresos de Libre Disposición	7,388,445.51	10,905,579.20	145,226,401.38	163,520,426.09
Contratistas de Obra Pública				26,086,970.86
Inversión	8,732.07	0.00	26,078,238.79	26,086,970.86

MUNICIPIO DE DURANGO

- Notas a los Estados Financieros

DICIEMBRE 2023

(pesos)

A partir de 2022, se comenzó a utilizar la fuente de financiamiento 11 Ingresos Fiscales, excepto para el fondo 140221 correspondiente al Programa Normal Municipal, el cual se mantendrá con su fuente de financiamiento 14, esto debido a que la configuración del Sistema Financiero Municipal perdería el histórico del control individual de obra de realizarse el cambio.

Se refleja dentro de Acreedores Diversos Varios un adeudo correspondiente a depósitos no identificados por \$ 8.18 mpd los cuales no han sido identificados a favor de algún proveedor, contratista o contribuyente.

2. El Municipio no cuenta con Fondos de Bienes de Terceros en Administración y/o en Garantía a corto y largo plazo.
3. Los Préstamos a Largo Plazo al cierre de diciembre de 2023 ascienden a:

Préstamos a Largo plazo	Saldo al cierre de diciembre 2023
Banobras Crédito No. 7725	41,876,416.55
Banobras Crédito No. 7726	21,372,562.30
Banobras Crédito No. 8708	21,759,647.43
Banobras Crédito No. 8752	8,598,568.00
Banobras Crédito No. 8934	10,386,834.00
Banobras Crédito No. 9676	16,287,195.89
Banobras Crédito No. 11226	21,879,664.94
Banobras Crédito No. 11870	18,212,404.68
Banorte Crédito No. 7823	11,516,974.00
Banorte Crédito No. 9030	16,430,626.57
Banobras Crédito No. 14860	40,762,921.20
Saldo al corte	229,083,815.56

MUNICIPIO DE DURANGO

- Notas a los Estados Financieros

DICIEMBRE 2023

(pesos)

III) NOTAS AL ESTADO DE VARIACIÓN EN LA HACIENDA PÚBLICA

- Se realizó durante el mes de enero, la reclasificación del Resultado del Ejercicio derivado cierre contable 2022 de la fuente de financiamiento 000000 a la que contable y presupuestalmente corresponde.

IV) NOTAS AL ESTADO DE FLUJOS DE EFECTIVO

La composición del rubro de Efectivo y Equivalentes se integra de la siguiente manera:

Rubro de Efectivo y Equivalentes	Saldo al de 31 de diciembre 2023	Saldo al de 31 de diciembre 2022
	(en miles de pesos)	
Efectivo	0.00	0.00
Bancos/Tesorería	89,708.97	41,391.85
Bancos/Dependencias Y Otros	10,159.74	9,152.14
Inversiones Temporales (Hasta 3 meses)	6,940.76	12,025.10
Fondos con Afectación Específica	30,403.96	4,751.82
Depósitos de Fondos de Terceros en Garantía y/o Administración	0.00	0.00
Otros Efectivos y Equivalentes	0.00	0.00
Total de Efectivo y Equivalentes	137,213.43	67,320.91

La Conciliación de los Flujos de Efectivo Netos de las Actividades de Operación y los saldos de Resultados del Ejercicio (Ahorro/Desahorro), se muestran de la siguiente manera en miles de pesos.

Concepto	Saldo al 31 de diciembre de 2023	Saldo al 31 de diciembre de 2022
	(en miles de pesos)	
Resultados del Ejercicio Ahorro/Desahorro	152,600.30	394,877.78
Movimientos de partidas (o rubros) que no afectan al efectivo	327,776.05	-103,406.63
Depreciación, Deterioro y Amortización	43,073.50	-44,075.61
Deterioro	100.34	-91.67
Amortización	4,189.70	-4,329.95
Disminución de bienes por pérdida, obsolescencia y deterioro	10.31	-407.06
Incrementos en las provisiones	0.00	0.00
Incremento en inversiones producido por revaluación	0.00	0.00
Ganancia/pérdida en venta de bienes muebles, inmuebles e intangibles	0.00	0.00

MUNICIPIO DE DURANGO
 - Notas a los Estados Financieros
 DICIEMBRE 2023
 (pesos)

Otras cuentas que no generan movimiento de efectivo	280,402.20	-54,502.34
Flujos de Efectivo Netos de las Actividades de Operación	480,376.35	291,471.15

Los conceptos que se mostraron no afectan el efectivo.

El Estado de Flujo de Efectivo en 2023 está realizado en base al momento presupuestal devengado.

V) CONCILIACIÓN ENTRE LOS INGRESOS PRESUPUESTARIOS Y CONTABLES, ASÍ COMO ENTRE LOS EGRESOS PRESUPUESTARIOS Y LOS GASTOS CONTABLES

La conciliación se presentará atendiendo a lo dispuesto por el Acuerdo por el que se emite el formato de conciliación entre los ingresos presupuestarios y contables, así como entre los egresos presupuestarios y los gastos contables.

MUNICIPIO DE DURANGO	
Conciliación entre los Ingresos Presupuestarios y Contables	
Correspondiente del 01 de enero al 31 de diciembre de 2023	
(Cifras en pesos)	
Concepto	2023
1. Total de Ingresos Presupuestarios	3,339,960,493.37
2. Más Ingresos Contables No Presupuestarios	0.00
2.1 Ingresos Financieros	0.00
2.2 Incremento por Variación de Inventarios	0.00
2.3 Disminución del Exceso de Estimaciones por Pérdida o Deterioro u Obsolescencia	0.00
2.4 Disminución del Exceso de Provisiones	0.00
2.5 Otros Ingresos y Beneficios Varios	0.00
2.6 Otros Ingresos Contables No Presupuestarios	0.00
3. Menos Ingresos Presupuestarios No Contables	142,722,999.99
3.1 Aprovechamientos patrimoniales	0.00
3.2 Ingresos derivados de Financiamientos	142,722,999.99
3.3 Otros Ingresos Presupuestarios No Contables	0.00
4. Total de Ingresos Contables	3,197,237,493.38

MUNICIPIO DE DURANGO

- Notas a los Estados Financieros

DICIEMBRE 2023

(pesos)

MUNICIPIO DE DURANGO Conciliación entre los Egresos Presupuestarios y los Gastos Contables Correspondiente del 01 de enero al 31 de diciembre de 2023 (Cifras en miles de pesos)	
Concepto	2023
1. Total de Egresos Presupuestarios	3,265,976,262.62

2. Menos Egresos Presupuestales No Contables	513,147,690.52
2.1 Materias Primas y Materiales de Producción y Comercialización	0.00
2.2 Materiales y Suministros	34,323,619.28
2.3 Mobiliario y Equipo de Administración	2,473,245.92
2.4 Mobiliario y Equipo Educativo y Recreativo	60,847.00
2.5 Equipo e Instrumental Médico y de Laboratorio	27,460.00
2.6 Vehículos y Equipo de Transporte	7,738,823.26
2.7 Equipo de Defensa y Seguridad	2,591,730.00
2.8 Maquinaria, Otros Equipos y Herramientas	13,036,529.45
2.9 Activos Biológicos	0.00
2.10 Bienes Inmuebles	0.00
2.11 Activos Intangibles	12,759,330.00
2.12 Obra Pública en Bienes de Dominio Público	256,881,790.72
2.13 Obra Pública en Bienes Propios	44,967,500.23
2.14 Acciones y Participaciones de Capital	0.00
2.15 Compra de Títulos y Valores	0.00
2.16 Concesión de Prestamos	0.00
2.17 Inversiones en Fideicomiso, Mandatos y Otros Análogos	0.00
2.18 Provisiones para Contingencias y Otras Erogaciones Especiales	0.00
2.19 Amortización de la Deuda Pública	138,227,635.98
2.20 Adeudos de Ejercicios Fiscales Anteriores (ADEFAS)	0.00
2.21 Otros Egresos Presupuestarios No Contables	59,178.68

3. Más Gastos Contables No Presupuestarios	291,808,620.11
3.1 Estimaciones, Depreciaciones, Deterioros, Obsolescencia y Amort.	47,373,847.43
3.2 Provisiones	0.00
3.3 Disminución de Inventarios	0.00
3.4 Otros Gastos	0.00
3.5 Inversión Pública no Capitalizable	244,434,772.68
3.6 Materiales y Suministros (consumos)	0.00
3.7 Otros Gastos Contables No Presupuestarios	0.00

4. Total de Gastos Contables	3,044,637,192.21
-------------------------------------	-------------------------

b) NOTAS DE MEMORIA (CUENTAS DE ORDEN)

Las cuentas de orden se utilizan para registrar movimientos de valores que no afecten o modifiquen el balance del ente contable, sin embargo, su incorporación en libros es necesaria con fines de recordatorio contable, de control y en general sobre los aspectos administrativos, o bien, para consignar sus derechos o responsabilidades contingentes que puedan, o no, presentarse en el futuro.

Las cuentas que se manejan para efectos de estas Notas son las siguientes:

Cuentas de Orden Contables y Presupuestarias:

Contables:

- Valores
- Emisión de obligaciones
- Avales y garantías
- Juicios

Al término del mes de diciembre de 2023 el municipio recibió para su trámite las siguientes demandas:

Materia	Demandas
Derecho Laboral	137
Derecho Penal	264
Derecho Administrativo	585
Derecho Civil y mercantil	55
Amparos diversas materias	126
Total	1167

*Información al 15 de febrero de 2024 proporcionada por la Dirección de Asuntos Jurídicos bajo el oficio MPIO/DMAJ/D/325/2024, correspondiente al mes de diciembre 2023.

Contratos para Inversión Mediante Proyectos para Prestación de Servicios (PPS) y Similares

Contrato de Asociación Público-Privada

Con fecha 04 de mayo de 2018 el Municipio celebró el Contrato de Asociación Público Privada (APP) con el objeto de realizar el reemplazo y mantenimiento de luminarias LED. Derivado del contrato se reemplazaron 35,883 luminarias.

En el mes de enero se erogó el último pago, por lo cual se concluye con esta obligación.

Bienes concesionados o en comodato

Actualmente el municipio ha otorgado en comodato bienes conforme lo siguiente: 8 vehículos al Zoológico; al DIF municipal mobiliario y equipo de cómputo y 2 vehículos; a Gobierno del Estado una camioneta; al Instituto Municipal de la Familia un vehículo; y al INMUVI, todo su mobiliario y equipo y 1 vehículo. Por todo lo anterior, se encuentran los resguardos correspondientes en la Jefatura de Patrimonio Municipal y están debidamente asignados en el Módulo de Patrimonio del Sistema Financiero Municipal.

Convenio de Coordinación para la concurrencia de recursos

Con fecha de 29 de junio de 2023 se celebró con el Gobierno del Estado de Durango el “Convenio de Coordinación para la Concurrencia de Recurso” por un importe de \$5,000,000.00 recurso que se utilizará en la rehabilitación de Espacios Multideportivos en las localidades de: Morcillo, Abraham Gonzalez, Llano Grande, Santiago Bayacora y el Nayar.

Bienes pendientes de desincorporar del patrimonio Municipal

Al cierre del ejercicio se tiene pendiente de desincorporar los bienes muebles que se tenían asignados a las Direcciones Municipales siguientes: Dirección Municipal de Juventud, Instituto Municipal del Deporte, Instituto Municipal del Arte y la Cultura e Instituto Municipal de Educación que forman parte del nuevo organismo descentralizado, **Instituto Municipal de Desarrollo**

MUNICIPIO DE DURANGO

Notas a los Estados Financieros

DICIEMBRE 2023

(pesos)

Humano y de Valores. Así mismo se tiene el mismo proceso para la Panteones Municipales que se desagrega de la Dirección Municipal de Salud Pública para la nueva creación del organismo descentralizado **Panteones Públicos de la Ciudad Victoria de Durango.**

Presupuestarias:

Cuentas de ingresos

MUNICIPIO DE DURANGO					
Integración anual del Presupuesto de Ingresos					
Del 1 de enero al 31 de diciembre de 2023					
(en miles de pesos)					
Concepto	Ingreso				
	Estimado	Ampliaciones/ (Reducciones)	Modificado	Devengado	Recaudado
Ingresos de Libre Disposición	2,020,953.73	424,649.74	2,445,603.47	2,408,424.70	2,408,012.77
Transferencias Federales Etiquetadas	623,763.09	165,383.26	789,146.35	788,812.79	787,119.30
Ingresos Derivados de Financiamientos	230,000.00	-87,277.00	142,723.00	142,723.00	142,723.00
Total de Ingresos	2,874,716.82	502,756.00	3,377,472.82	3,339,960.49	3,337,855.07

Los remanentes de ejercicios anteriores por un importe de 14,860.40 (miles de pesos) se adicionan al total de los ingresos modificados para quedar con un total de 3,392,333.22 (miles de pesos).

Cuentas de egresos

MUNICIPIO DE DURANGO					
Integración anual del Presupuesto de Egresos					
Del 1 de enero al 31 de diciembre de 2023					
(en miles de pesos)					
Concepto	Egresos				
	Aprobado	Ampliaciones/ (Reducciones)	Modificado	Devengado	Pagado
Gasto No Etiquetado	2,250,953.73	348,252.93	2,599,206.66	2,474,949.46	2,330,876.52
Gasto Etiquetado	623,763.09	169,363.47	793,126.56	791,026.80	767,072.90
Total de Egresos	2,874,716.82	517,616.40	3,392,333.22	3,265,976.26	3,097,949.42

Se informará, de manera agrupada, en las Notas a los Estados Financieros las cuentas de orden contables y cuentas de orden presupuestario, considerando al menos lo siguiente:

1. Los valores en custodia de instrumentos prestados a formadores de mercado e instrumentos de crédito recibidos en garantía de los formadores de mercado u otros.
2. Por tipo de emisión de instrumento: monto, tasa y vencimiento.
3. Los contratos firmados de construcciones por tipo de contrato.
4. El avance que se registra en las cuentas de orden presupuestarias, previo al cierre presupuestario de cada periodo que se reporte.

Bajo protesta de decir verdad declaramos que los Estados Financieros y sus Notas son razonablemente correctos y responsabilidad del emisor.

PRESIDENTE MUNICIPAL


**LIC. JOSÉ ANTONIO OCHOA
RODRÍGUEZ**

**DIRECTOR MUNICIPAL DE
ADMINISTRACIÓN Y
FINANZAS**


**L.C.P.F. LUIS IGNACIO
ORRANTE RAMÍREZ**

SÍNDICO MUNICIPAL


**LIC. ALICIA GUADALUPE
GAMBOA MARTÍNEZ**

INFORMACIÓN PRESUPUESTARIA

MUNICIPIO DE DURANGO
Estado Analítico de Ingresos
Del 01 de Enero al 31 de Diciembre de 2023
(Cifras en pesos)

Rubro de Ingresos	Ingreso					
	Estimado (1)	Ampliaciones y Reducciones (2)	Modificado (3=1+2)	Devengado (4)	Recaudado (5)	Diferencia (6=5-1)
Impuestos	548,702,015.00	62,483,512.87	611,185,527.87	598,037,375.23	598,037,375.23	49,335,360.23
Cuotas y Aportaciones de Seguridad Social	0.00	0.00	0.00	0.00	0.00	0.00
Contribuciones de Mejoras	1.00	-1.00	0.00	0.00	0.00	0.00
Derechos	200,581,126.00	54,186,192.67	254,767,318.67	237,435,704.85	237,023,772.84	36,442,646.84
Productos	17,270,002.00	32,735,198.74	50,005,200.74	44,186,521.68	44,186,521.68	26,916,519.68
Aprovechamientos	82,243,177.00	46,498,426.59	128,741,603.59	127,861,288.34	127,861,288.34	45,618,111.34
Ingresos por Venta de Bienes, Prestación de Servicios y Otros Ingresos	0.00	0.00	0.00	0.00	0.00	0.00
Participaciones, Aportaciones, Convenios, Incentivos	1,795,920,498.00	394,129,667.69	2,190,050,165.69	2,189,716,603.28	2,188,023,110.99	392,102,612.99
Transferencias, Asignaciones, Subsidios y	0.00	0.00	0.00	0.00	0.00	0.00
Ingresos Derivados de Financiamientos	230,000,000.00	-87,277,000.01	142,722,999.99	142,722,999.99	142,722,999.99	0.00
Total	2,874,716,819.00	502,755,997.55	3,377,472,816.55	3,339,960,493.37	3,337,855,069.07	550,415,251.08

Ingresos excedentes

Estado Analítico de Ingresos Por Fuente de Financiamiento	Ingreso					
	Estimado (1)	Ampliaciones y Reducciones (2)	Modificado (3=1+2)	Devengado (4)	Recaudado (5)	Diferencia (6=5-1)
Ingresos del Poder Ejecutivo Federal o Estatal y de los Estados y del Distrito Federal	2,844,716,819.00	590,032,997.56	3,234,749,816.56	3,197,237,493.38	3,195,132,069.08	49,335,360.23
Impuestos	548,702,015.00	62,483,512.87	611,185,527.87	598,037,375.23	598,037,375.23	49,335,360.23
Cuotas y Aportaciones de Seguridad Social	0.00	0.00	0.00	0.00	0.00	0.00
Contribuciones de Mejoras	1.00	-1.00	0.00	0.00	0.00	0.00
Derechos	200,581,126.00	54,186,192.67	254,767,318.67	237,435,704.85	237,023,772.84	36,442,646.84
Productos ¹	17,270,002.00	32,735,198.74	50,005,200.74	44,186,521.68	44,186,521.68	26,916,519.68
Aprovechamientos ²	82,243,177.00	46,498,426.59	128,741,603.59	127,861,288.34	127,861,288.34	45,618,111.34
Participaciones, Aportaciones, Convenios, Incentivos Derivados de la Colaboración Fiscal y Transferencias, Asignaciones, Subsidios y Subvenciones, y Pensiones y Jubilaciones	1,795,920,498.00	394,129,667.69	2,190,050,165.69	2,189,716,603.28	2,188,023,110.99	392,102,612.99
Ingresos de los Entes Públicos de los Poderes Legislativo y Judicial, de los Órganos Autónomos y del Sector Paraestatal o Paramunicipal, así como de Cuotas y Aportaciones de Seguridad Social	0.00	0.00	0.00	0.00	0.00	0.00
Productos	0.00	0.00	0.00	0.00	0.00	0.00
Ingresos por Venta de Bienes, Prestación de Servicios y Otros	0.00	0.00	0.00	0.00	0.00	0.00
Transferencias, Asignaciones, Subsidios y Subvenciones, y Pensiones y Jubilaciones	0.00	0.00	0.00	0.00	0.00	0.00
Ingresos Derivados de Financiamientos	230,000,000.00	-87,277,000.01	142,722,999.99	142,722,999.99	142,722,999.99	0.00
Ingresos Derivados de Financiamientos	230,000,000.00	-87,277,000.01	142,722,999.99	142,722,999.99	142,722,999.99	0.00
Total	2,874,716,819.00	502,755,997.55	3,377,472,816.55	3,339,960,493.37	3,337,855,069.07	550,415,251.08

Ingresos excedentes

MUNICIPIO DE DURANGO
Estado Analítico del Ejercicio del Presupuesto de Egresos
Clasificación Administrativa
Del 01 de Enero al 31 de diciembre de 2023

Concepto	Egresos					Subejercicio 6 = (3 - 4)
	Aprobado	Ampliaciones/ (Reducciones)	Modificado	Devengado	Pagado	
	1	2	3 = (1 + 2)	4	5	
Municipio de Durango						
Presidencia Municipal	35,371,221.75	55,982,665.17	91,353,886.92	91,353,886.92	85,756,713.38	0.00
Secretaría Municipal y del Ayuntamiento	61,514,620.03	-3,541,189.26	57,973,430.77	57,887,684.17	56,104,795.22	85,746.60
Dirección Municipal de Administración y Finanzas	646,907,217.91	289,609,700.13	936,516,918.04	936,511,594.36	903,264,803.70	5,323.68
Dirección Municipal de Desarrollo Urbano	19,969,988.64	-296,621.81	19,673,366.83	19,673,366.83	19,258,488.12	0.00
Dirección Municipal de Obras Públicas	387,354,371.56	67,783,706.53	455,138,078.09	343,954,084.97	325,324,227.50	111,183,993.12
Dirección Municipal de Servicios Públicos	569,873,012.87	60,803,794.03	630,676,806.90	630,653,976.88	579,831,867.12	22,830.02
Dirección Municipal de Desarrollo Social	21,636,917.26	16,385,543.97	38,022,461.23	28,082,881.92	26,398,374.80	9,939,579.31
Dirección Municipal de Salud Pública	99,436,167.19	15,467,844.40	114,904,011.59	114,904,011.54	110,731,875.24	0.05
Dirección Municipal de Medio Ambiente	23,525,193.73	-1,898,271.67	21,626,922.06	21,626,921.89	20,830,077.81	0.17
Dirección Municipal de Seguridad Pública	595,112,167.90	-67,206,628.50	527,905,539.40	527,905,539.40	517,214,517.45	0.00
Dirección Municipal de Protección Civil	42,613,672.39	774,959.48	43,388,631.87	43,388,631.87	39,337,813.26	0.00
Dirección Municipal de Educación	28,379,368.37	-6,240,446.82	22,138,921.55	22,138,921.55	21,892,028.86	0.00
Dirección Municipal de Comunicación Social	29,896,083.39	12,471,312.15	42,367,395.54	42,367,395.54	40,650,863.34	0.00
Dirección Municipal de Desarrollo Rural	15,915,345.11	39,666,576.18	55,581,921.29	50,462,441.63	39,115,258.70	5,119,479.66
Dirección Municipal de Fomento Económico	20,758,953.25	-7,850,743.97	12,908,209.28	12,908,209.28	12,389,689.24	0.00
Dirección Municipal de Promoción Turística	9,627,597.09	-1,340,981.76	8,286,615.33	8,286,615.33	8,136,840.98	0.00
Dirección Municipal de Inspección	19,979,970.36	-1,400,254.64	18,579,715.72	18,579,715.72	17,566,663.50	0.00
Dirección del Instituto Municipal de Arte y Cultura	24,768,341.73	6,339,073.58	31,107,415.31	31,107,415.31	30,630,062.54	0.00
Dirección del Instituto Municipal del Deporte	38,426,311.57	-12,912,660.44	25,513,651.13	25,513,651.13	23,525,611.89	0.00
Dirección del Instituto Municipal de la Juventud	7,525,665.02	-2,529,055.41	4,996,609.61	4,996,609.61	4,726,177.04	0.00

MUNICIPIO DE DURANGO
Estado Analítico del Ejercicio del Presupuesto de Egresos
Clasificación Administrativa
Del 01 de Enero al 31 de diciembre de 2023

Concepto	Egresos					Subejercicio 6 = (3 - 4)
	Aprobado	Ampliaciones/ (Reducciones)	Modificado	Devengado	Pagado	
	1	2	3 = (1 + 2)	4	5	
Dirección del Instituto Municipal de la Mujer	10,896,217.33	2,805,602.93	13,701,820.26	13,701,819.56	12,248,773.81	0.70
Contraloría Municipal	14,456,771.50	-2,688,468.32	11,768,303.18	11,768,303.18	11,440,922.82	0.00
Unidad de Transparencia e Información Municipal	4,622,753.25	1,223,785.21	5,846,538.46	5,846,538.46	5,614,631.51	0.00
Cabildo	76,978,841.92	8,923,319.04	85,902,160.96	85,902,160.96	84,375,500.38	0.00
Sindicatura	10,935,938.28	11,776,521.08	22,712,459.36	22,712,459.36	20,230,312.09	0.00
Juzgado Civico Municipal	16,504,912.21	-655,929.77	15,848,982.44	15,848,982.44	15,486,463.18	0.00
Sindicato Único de Trabajadores Municipales	32,282,436.73	4,840,013.91	37,122,450.64	37,122,450.64	29,100,278.73	0.00
Sindicato de Trabajadores Municipales (SUTUM)	687,826.88	2,176,182.33	2,864,009.21	2,864,009.21	2,379,770.40	0.00
Sindicato de Trabajadores Municipales Victoria de Durango	94,411.28	1,401,134.05	1,495,545.33	1,495,545.33	1,470,242.51	0.00
Dirección Municipal de Asuntos Jurídicos	8,664,522.50	4,317,437.29	12,981,959.79	12,981,959.79	12,737,770.02	0.00
Dirección Municipal de Fomento Económico y Turismo	0.00	23,170,310.07	23,170,310.07	23,170,310.07	19,936,240.83	0.00
Sindicato de Unidad Municipal del Ayuntamiento de Durango	0.00	258,167.77	258,167.77	258,167.77	241,757.77	0.00
Total del Gasto	2,874,716,819.00	517,616,396.93	3,392,333,215.93	3,265,976,262.62	3,097,949,413.74	126,356,953.31

Municipio de Durango
Estado Analítico del Ejercicio del Presupuesto de Egresos
Clasificación Económica (por Tipo de Gasto)
Del 01 de Enero al 31 de diciembre de 2023

Concepto	Egresos					Subejercicio 6 = (3 - 4)
	Aprobado	Ampliaciones/ (Reducciones)	Modificado	Devengado	Pagado	
	1	2	3 = (1 + 2)	4	5	
Gasto Corriente	2,451,705,452.23	282,058,777.23	2,733,764,229.46	2,731,267,454.45	2,599,594,931.38	2,496,775.01
Gasto de Capital	318,566,593.42	200,292,771.90	518,859,365.32	394,999,187.02	358,644,861.21	123,860,178.30
Amortización de la Deuda y Disminución de Pasivos	103,344,773.35	34,882,862.63	138,227,635.98	138,227,635.98	138,227,635.98	0.00
Pensiones y Jubilaciones	1,100,000.00	381,985.17	1,481,985.17	1,481,985.17	1,481,985.17	0.00
Participaciones	0.00	0.00	0.00	0.00	0.00	0.00
Total del Gasto	2,874,716,819.00	517,616,396.93	3,392,333,215.93	3,265,976,262.62	3,097,949,413.74	126,356,953.31

MUNICIPIO DE DURANGO						
Estado Analítico del Ejercicio del Presupuesto de Egresos						
Clasificación por Objeto del Gasto (Capítulo y Concepto)						
Del 01 de Enero al 30 de Diciembre de 2023						
Concepto	Egresos					Subejercicio
	Aprobado	Ampliaciones/ (Reducciones)	Modificado	Devengado	Pagado	
	1	2	3 = (1 + 2)	4	5	
Transferencias al Exterior	0.00	0.00	0.00	0.00	0.00	0.00
Bienes Muebles, Inmuebles o Intangibles	8,419,257.42	30,274,031.89	38,693,289.31	38,687,965.63	27,947,693.85	5,323.68
Mobiliario y Equipo de Administración	0.00	2,473,245.92	2,473,245.92	2,473,245.92	2,098,349.54	0.00
Mobiliario y Equipo Educativo y Recreativo	0.00	60,847.00	60,847.00	60,847.00	60,847.00	0.00
Equipo e Instrumental Médico y de Laboratorio	0.00	27,460.00	27,460.00	27,460.00	27,460.00	0.00
Vehículos y Equipo de Transporte	8,419,257.42	-680,434.16	7,738,823.26	7,738,823.26	7,738,823.26	0.00
Equipo de Defensa y Seguridad	0.00	2,591,730.00	2,591,730.00	2,591,730.00	2,591,730.00	0.00
Maquinaria, Otros Equipos y Herramientas	0.00	13,036,529.45	13,036,529.45	13,036,529.45	12,799,604.05	0.00
Activos Biológicos	0.00	0.00	0.00	0.00	0.00	0.00
Bienes Inmuebles	0.00	5,323.68	5,323.68	0.00	0.00	5,323.68
Activos Intangibles	0.00	12,759,330.00	12,759,330.00	12,759,330.00	2,630,880.00	0.00
Inversión Pública	300,642,336.00	118,370,049.42	419,012,385.42	301,849,290.95	277,964,267.57	117,163,094.47
Obra Pública en Bienes de Dominio Público	300,642,336.00	7,050,112.98	307,692,448.98	256,881,790.72	232,996,767.34	50,810,658.26
Obra Pública en Bienes Propios	0.00	111,319,936.44	111,319,936.44	44,967,500.23	44,967,500.23	66,352,436.21
Proyectos Productivos y Acciones de Fomento	0.00	0.00	0.00	0.00	0.00	0.00
Inversiones Financieras y Otras Provisiones	0.00	0.00	0.00	0.00	0.00	0.00
Inversiones Para el Fomento de Actividades Productivas.	0.00	0.00	0.00	0.00	0.00	0.00
Acciones y Participaciones de Capital	0.00	0.00	0.00	0.00	0.00	0.00
Compra de Títulos y Valores	0.00	0.00	0.00	0.00	0.00	0.00
Concesión de Préstamos	0.00	0.00	0.00	0.00	0.00	0.00
Inversiones en Fideicomisos, Mandatos y Otros Análogos	0.00	0.00	0.00	0.00	0.00	0.00
Otras Inversiones Financieras	0.00	0.00	0.00	0.00	0.00	0.00
Provisiones para Contingencias y Otras Erogaciones Especiales	0.00	0.00	0.00	0.00	0.00	0.00
Participaciones y Aportaciones	0.00	0.00	0.00	0.00	0.00	0.00
Participaciones	0.00	0.00	0.00	0.00	0.00	0.00
Aportaciones	0.00	0.00	0.00	0.00	0.00	0.00
Convenios	0.00	0.00	0.00	0.00	0.00	0.00
Deuda Pública	129,050,292.03	45,144,774.99	174,195,067.02	174,195,067.02	174,195,067.02	0.00
Amortización de la Deuda Pública	103,344,773.35	34,882,862.63	138,227,635.98	138,227,635.98	138,227,635.98	0.00
Intereses de la Deuda Pública	25,705,518.68	10,261,912.36	35,967,431.04	35,967,431.04	35,967,431.04	0.00
Comisiones de la Deuda Pública	0.00	0.00	0.00	0.00	0.00	0.00
Gastos de la Deuda Pública	0.00	0.00	0.00	0.00	0.00	0.00
Costo por Coberturas	0.00	0.00	0.00	0.00	0.00	0.00
Apoyos Financieros	0.00	0.00	0.00	0.00	0.00	0.00
Adeudos de Ejercicios Fiscales Anteriores (Adefas)	0.00	0.00	0.00	0.00	0.00	0.00
Total del Gasto	2,874,716,819.00	517,616,396.93	3,392,333,215.93	3,265,976,262.62	3,097,949,413.74	126,356,953.31

MUNICIPIO DE DURANGO
Estado Analítico del Ejercicio del Presupuesto de Egresos
Clasificación Funcional (Finalidad y Función)
Del 01 de enero al 31 de Diciembre de 2023

Concepto	Egresos					Subejercicio
	Aprobado	Ampliaciones/ (Reducciones)	Modificado	Devengado	Pagado	
	1	2	3 = (1 + 2)	4	5	6 = (3 + 4)
Gobierno	1,449,043,916.84	179,139,128.42	1,628,183,045.26	1,628,097,298.66	1,556,786,694.25	85,746.60
Legislación	14,456,771.50	-2,728,788.32	11,727,983.18	11,727,983.18	11,400,602.82	0.00
Justicia	16,504,912.21	-655,929.77	15,848,982.44	15,848,982.44	15,486,463.18	0.00
Coordinación de la Política de Gobierno	204,338,586.70	84,004,968.36	288,343,555.06	288,257,808.46	275,049,737.74	85,746.60
Relaciones Exteriores	0.00	0.00	0.00	0.00	0.00	0.00
Asuntos Financieros y Hacendarios	518,362,297.98	156,439,628.20	674,801,926.18	674,801,926.18	641,924,215.38	0.00
Seguridad Nacional	0.00	0.00	0.00	0.00	0.00	0.00
Asuntos de Orden Público y de Seguridad Interior	657,705,810.65	-67,831,923.66	589,873,886.99	589,873,886.99	574,118,994.21	0.00
Otros Servicios Generales	37,675,537.80	9,911,173.61	47,586,711.41	47,586,711.41	38,806,680.92	0.00
Desarrollo Social	1,227,699,572.88	267,443,205.18	1,495,142,778.06	1,368,871,571.35	1,278,242,955.34	126,271,206.71
Protección Ambiental	359,429,465.59	62,634,744.88	422,064,210.47	422,064,210.30	379,834,393.05	0.17
Vivienda y Servicios a la Comunidad	673,701,871.68	111,076,034.62	784,777,906.30	721,959,774.96	680,993,235.68	62,818,131.34
Salud	95,048,925.92	91,428,828.55	186,477,754.47	130,475,204.29	126,483,473.66	56,002,550.18
Recreación, Cultura y Otras Manifestaciones Sociales	63,194,653.30	-4,779,133.68	58,415,519.62	58,415,519.62	55,950,127.61	0.00
Educación	28,379,368.37	6,611,700.35	34,991,068.72	27,540,543.70	26,860,496.52	7,450,525.02
Protección Social	419,623.00	-66,468.25	353,154.75	353,154.75	328,497.66	0.00
Otros Asuntos Sociales	7,525,665.02	537,498.71	8,063,163.73	8,063,163.73	7,792,731.16	0.00
Desarrollo Económico	68,923,037.25	25,889,288.34	94,812,325.59	94,812,325.59	88,724,697.13	0.00
Asuntos Económicos, Comerciales y Laborales en General	13,495,811.98	1,118,722.50	14,614,534.48	14,614,534.48	14,034,780.04	0.00
Agropecuaria, Silvicultura, Pesca y Caza	15,869,015.10	1,062,712.71	16,931,727.81	16,931,727.81	15,443,172.95	0.00
Combustibles y Energía	0.00	0.00	0.00	0.00	0.00	0.00
Minería, Manufacturas y Construcción	0.00	0.00	0.00	0.00	0.00	0.00
Transporte	0.00	0.00	0.00	0.00	0.00	0.00
Comunicaciones	30,057,941.72	12,339,001.90	42,396,943.62	42,396,943.62	40,680,411.42	0.00
Turismo	9,500,268.45	11,368,851.23	20,869,119.68	20,869,119.68	18,566,332.72	0.00
Ciencia, Tecnología e Innovación	0.00	0.00	0.00	0.00	0.00	0.00
Otras Industrias y Otros Asuntos Económicos	0.00	0.00	0.00	0.00	0.00	0.00
Otras no Clasificadas en Funciones Anteriores	129,050,292.03	45,144,774.99	174,195,067.02	174,195,067.02	174,195,067.02	0.00
Transacciones de la Deuda Publica / Costo Financiero de la Deuda	129,050,292.03	45,144,774.99	174,195,067.02	174,195,067.02	174,195,067.02	0.00
Transferencias, Participaciones y Aportaciones entre Diferentes Niveles y Ordenes de Gobierno	0.00	0.00	0.00	0.00	0.00	0.00
Saneamiento del Sistema Financiero	0.00	0.00	0.00	0.00	0.00	0.00
Adeudos de Ejercicios Fiscales Anteriores	0.00	0.00	0.00	0.00	0.00	0.00
Total del Gasto	2,874,716,819.00	517,616,396.93	3,392,333,215.93	3,265,976,262.62	3,097,949,413.74	126,356,953.31

Municipio de Durango
Endeudamiento Neto
Del 01 de Enero al 31 de Diciembre de 2023

Identificación de Crédito o Instrumento	Contratación / Colocación	Amortización	Endeudamiento Neto
	A	B	C = A - B
Créditos Bancarios			
	SALDO INICIAL		
Banobras Crédito No. 7725	48,448,548.97	6,572,132.42	41,876,416.55
Banobras Crédito No. 7726	24,726,796.52	3,354,234.22	21,372,562.30
Banobras Crédito No. 8708	25,175,939.39	3,416,291.96	21,759,647.43
Banobras Crédito No. 8752	17,197,097.00	8,598,529.00	8,598,568.00
Banobras Crédito No. 8934	16,258,138.55	5,871,304.55	10,386,834.00
Banobras Crédito No. 9676	21,445,375.48	5,158,176.59	16,287,198.89
Banobras Crédito No. 11226	24,917,429.34	3,037,764.40	21,879,664.94
Banobras Crédito No. 11870	20,284,626.00	2,072,221.32	18,212,404.68
Banorte Crédito No. 7823	14,887,750.00	3,370,776.00	11,516,974.00
Banorte Crédito No. 9030	18,519,477.57	2,088,851.00	16,430,626.57
Banobras Crédito No. 14860	62,722,999.99	21,960,078.79	40,762,921.20
Santander Corto Plazo 2022	72,727,272.73	72,727,272.73	0.00
Santander Corto Plazo 2023	80,000,000.00	0.00	80,000,000.00
Total Créditos Bancarios	447,311,451.54	138,227,632.98	309,083,818.56
Otros Instrumentos de Deuda			
Total Otros Instrumentos de Deuda	0.00	0.00	0.00
TOTAL	447,311,451.54	138,227,632.98	309,083,818.56

MUNICIPIO DE DURANGO
Intereses de la Deuda
Del 01 de enero al 31 de Diciembre de 2023

Identificación de Crédito o Instrumento	Devengado	Pagado
Créditos Bancarios		
Banobras Crédito No. 7725	5,638,560.76	5,638,560.76
Banobras Crédito No. 7726	2,877,765.13	2,877,765.13
Banobras Crédito No. 8708	2,929,969.19	2,929,969.19
Banobras Crédito No. 8752	1,031,141.52	1,031,141.52
Banobras Crédito No. 8934	1,951,128.82	1,951,128.82
Banobras Crédito No. 9676	2,632,665.80	2,632,665.80
Banobras Crédito No. 11226	3,199,970.49	3,199,970.49
Banobras Crédito No. 11870	2,631,603.44	2,631,603.44
Banorte Crédito No. 7823	1,807,738.16	1,807,738.16
Banorte Crédito No. 9030	2,249,533.56	2,249,533.56
Banobras Crédito No. 14860	5,087,906.51	5,087,906.51
Banco Santander Corto Plazo 2022	3,929,447.66	3,929,447.66
Total de Intereses de Créditos Bancarios	35,967,431.04	35,967,431.04
Otros Instrumentos de Deuda		
Total de Intereses de Otros Instrumentos de Deuda	0.00	0.00
TOTAL	35,967,431.04	35,967,431.04



Dirección Municipal de
Administración y Finanzas



Oficio No: DMAyF 2045-A_12/2023
Asunto: Indicadores de Postura Fiscal

L.A. Y M.F. DIANA GABRIELA GAITÁN GARZA
AUDITORA SUPERIOR
P R E S E N T E.

Por medio del presente escrito manifiesto que no se genera **el Formato de Indicadores de Postura Fiscal**, en virtud de que en el **Artículo 53** de la **Ley General de Contabilidad Gubernamental**, se establece la obligación de presentar este formato únicamente para el Gobierno Federal y las Entidades Federativas, por lo tanto, no se incorporó dicho estado en la cuenta Pública 2023.

Sin más por el momento reciba un cordial saludo.

A T E N T A M E N T E
VICTORIA DE DURANGO, DGO., 31 DE DICIEMBRE DE 2023

L.C.P.F. LUIS IGNACIO ORRANTE RAMIREZ
DIRECTOR MUNICIPAL DE ADMINISTRACIÓN Y FINANZAS



ELABORO: C. ERIKA G. CONTRERAS FRIAS	REVISÓ: C.P. DIANA AGUILAR MENDOZA	SUPERVISÓ: C.P. JONATHAN GUADALUPE NEIRA VEGA	AUTORIZÓ: L.C.P.F. LUIS IGNACIO ORRANTE RAMIREZ
---	---	--	--

c.c.p. Archivo





INFORMACIÓN PROGRAMÁTICA

Municipio de Durango
Gasto por Categoría Programática
Del 01 de Enero al 31 de Diciembre de 2023

Concepto	Egresos					Subejercicio
	Aprobado	Ampliaciones/ (Reducciones)	Modificado	Devengado	Pagado	
	1	2	3 = (1 + 2)	4	5	
Programas						
Subsidios: Sector Social y Privado o	0.00	0.00	0.00	0.00	0.00	0.00
Sujetos a Reglas de Operación	0.00	0.00	0.00	0.00	0.00	0.00
Otros Subsidios	0.00	0.00	0.00	0.00	0.00	0.00
Desempeño de las Funciones	2,148,713,437.12	236,870,101.55	2,385,583,538.67	2,259,226,585.36	2,139,785,111.77	126,356,953.31
Prestación de Servicios Públicos	1,513,099,963.77	42,865,069.30	1,555,965,033.07	1,553,980,399.17	1,476,527,332.78	1,984,633.90
Provisión de Bienes Públicos	0.00	0.00	0.00	0.00	0.00	0.00
Planeación, seguimiento y evaluación de políticas públicas	147,157,984.45	13,433,990.51	160,591,974.96	160,506,228.36	156,953,713.56	85,746.60
Promoción y fomento	112,003,085.99	4,053,979.54	116,057,065.53	116,057,064.83	107,882,327.13	0.70
Regulación y supervisión	67,390,809.49	8,726,971.84	76,117,781.33	76,117,781.33	71,936,512.52	0.00
Funciones de las Fuerzas Armadas (Únicamente Gobierno Federal)	0.00	0.00	0.00	0.00	0.00	0.00
Específicos	0.00	0.00	0.00	0.00	0.00	0.00
Proyectos de Inversión	309,061,593.42	167,790,090.36	476,851,683.78	352,565,111.67	326,485,225.78	124,286,572.11
Administrativos y de Apoyo	726,003,381.88	280,746,295.38	1,006,749,677.26	1,006,749,677.26	958,164,301.97	0.00
Apoyo al proceso presupuestario y para mejorar la eficiencia institucional	711,546,610.38	283,437,615.70	994,984,226.08	994,984,226.08	946,726,231.15	0.00
Apoyo a la función pública y al mejoramiento de la gestión	14,456,771.50	-2,691,320.32	11,765,451.18	11,765,451.18	11,438,070.82	0.00
Operaciones ajenas	0.00	0.00	0.00	0.00	0.00	0.00
Compromisos	0.00	0.00	0.00	0.00	0.00	0.00
Obligaciones de cumplimiento de resolución jurisdiccional	0.00	0.00	0.00	0.00	0.00	0.00
Desastres Naturales	0.00	0.00	0.00	0.00	0.00	0.00
Obligaciones	0.00	0.00	0.00	0.00	0.00	0.00
Pensiones y jubilaciones	0.00	0.00	0.00	0.00	0.00	0.00
Aportaciones a la seguridad social	0.00	0.00	0.00	0.00	0.00	0.00
Aportaciones a fondos de estabilización	0.00	0.00	0.00	0.00	0.00	0.00
Aportaciones a fondos de inversión y reestructura de pensiones	0.00	0.00	0.00	0.00	0.00	0.00
Programas de Gasto Federalizado	0.00	0.00	0.00	0.00	0.00	0.00
Gasto Federalizado	0.00	0.00	0.00	0.00	0.00	0.00
Participaciones a entidades federativas	0.00	0.00	0.00	0.00	0.00	0.00
Costo financiero, deuda o apoyos a Adeudos de ejercicios fiscales	0.00	0.00	0.00	0.00	0.00	0.00
Total del Gasto	2,874,716,819.00	517,616,396.93	3,392,333,215.93	3,265,976,262.62	3,097,949,413.74	126,356,953.31

CD
PROGRAMAS Y PROYECTOS DE INVERSIÓN E
INDICADORES DE RESULTADOS



Dirección Municipal de
Administración y Finanzas



Oficio No: DMAyF 2048.12/2023
Asunto: Programas y Proyectos de Inversión

L.A. Y M.F. DIANA GABRIELA GAITÁN GARZA
AUDITORA SUPERIOR
PRESENTE.

Por medio del presente escrito manifiesto que no se genera Programas y Proyectos de Inversión, en virtud de que el artículo 48 en correlación con el artículo 46 de la Ley General de Contabilidad Gubernamental no establece obligación de que el sistema de Contabilidad Gubernamental genere informes sobre este punto en mención.

Sin más por el momento reciba un cordial saludo.

ATENTAMENTE
VICTORIA DE DURANGO, DGO. 31 DE DICIEMBRE DE 2023

L.C.P.F. LUIS IGNACIO ORRANTE RAMÍREZ
DIRECTOR MUNICIPAL DE ADMINISTRACIÓN Y FINANZAS

ELABORÓ: C. ERIKA S. CONTRERAS FRIAS	REVISÓ: C.P. DIANA AGUILAR MENDOZA	SUPERVISÓ: C.P. JONATHAN GUADALUPE NEIRA VEGA	AUTORIZÓ: L.C.P.F. LUIS IGNACIO ORRANTE RAMIREZ
---	---	--	--

c.c.p. Archivo





Dirección Municipal de
Administración y Finanzas



Oficio No: DMAyF 2047.12/2023
Asunto: Indicadores de Resultados

L.A. Y M.F. DIANA GABRIELA GAITÁN GARZA
AUDITORA SUPERIOR
PRESENTE.

Por medio del presente escrito manifiesto que no se genera Indicadores de Resultados, en virtud de que el **Artículo 48** en correlación con el **Artículo 46** de la **Ley General de Contabilidad Gubernamental**, no establece la obligación de que el Sistema de Contabilidad Gubernamental genere informes sobre este punto en mención.

Sin más por el momento reciba un cordial saludo.

ATENTAMENTE
VICTORIA DE DURANGO, DGO., 31 DE DICIEMBRE DE 2023

L.C.P.F. LUIS IGNACIO ORRANTE RAMIREZ
DIRECTOR MUNICIPAL DE ADMINISTRACIÓN Y FINANZAS

ELABORO: 	REVISÓ: 	SUPERVISÓ: 	AUTORIZÓ:
C. ERIKA G. CONTRERAS FRIAS	C.P. DIANA ÁGUILAR MENDOZA	C.P. JONATHAN GUADALUPE VEIRA VEGA	L.C.P.F. LUIS IGNACIO ORRANTE RAMIREZ

c.c.p. Archivo





Gobierno Municipal

PROGRAMA ANUAL DE TRABAJO

DOS MIL VEINTITRÉS



Instituto Municipal
de Planeación



Programa Anual de Trabajo

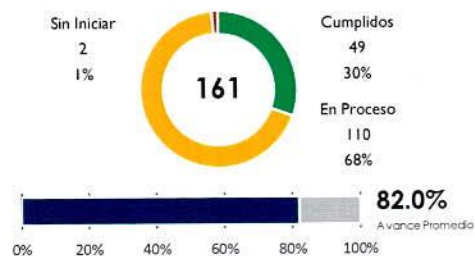
Dos Mil Veintitrés

Avance Anual a
Diciembre

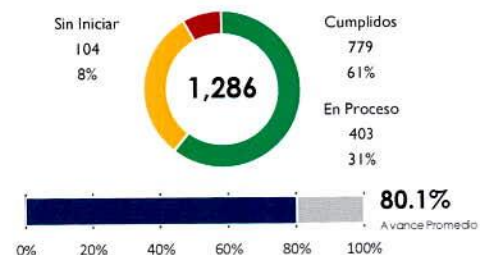


Administración Pública Municipal

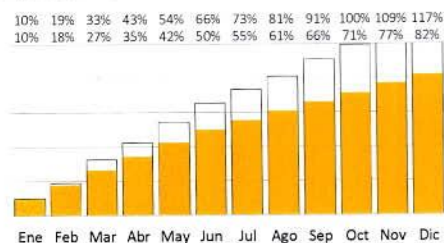
Programas y Proyectos



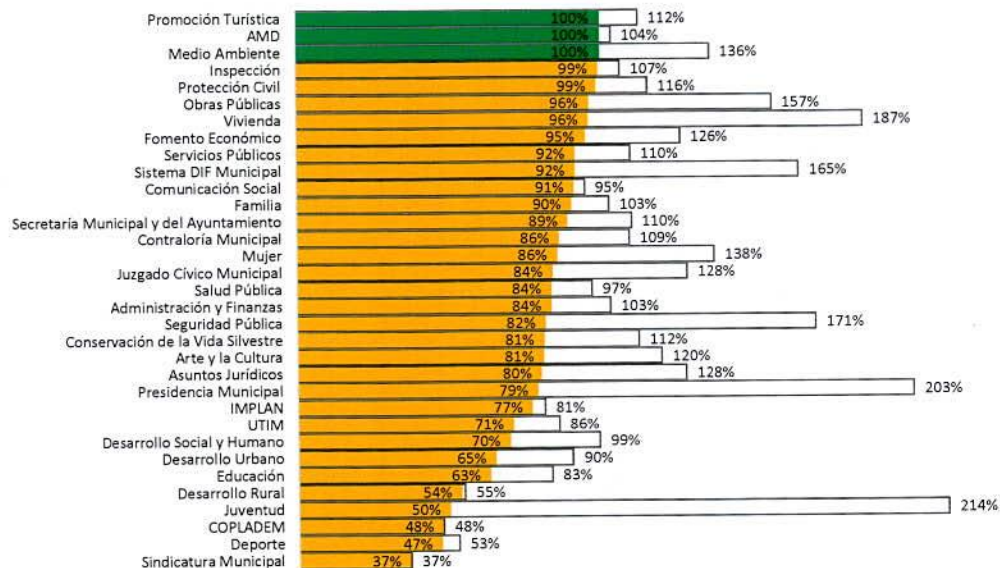
Metas Programadas



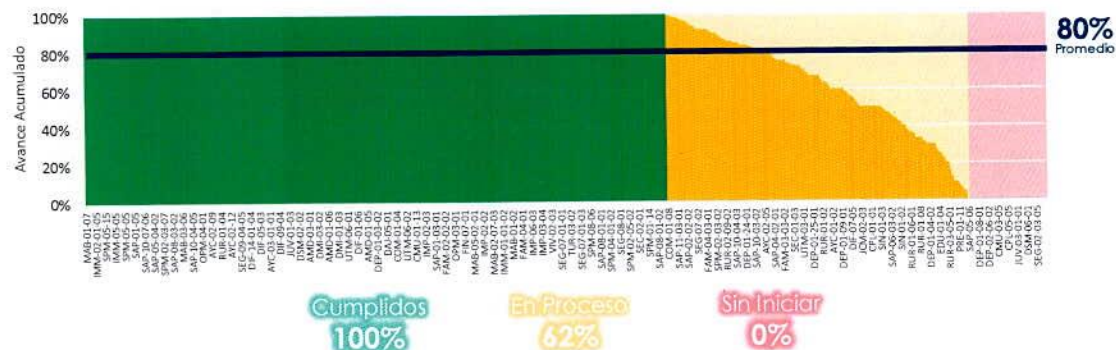
Avance Mensual



Dependencias



Indicadores de Seguimiento



Programa Anual de Trabajo

Dos Mil Veintitrés

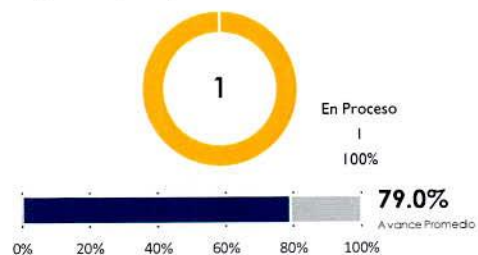
Avance Anual a Diciembre



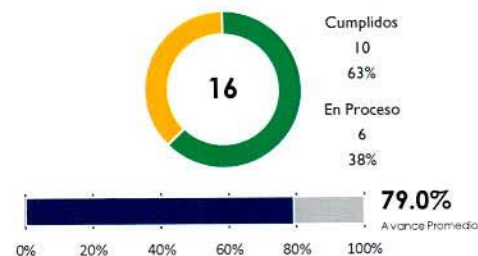
Presidencia Municipal

Gobierno Municipal Abierto

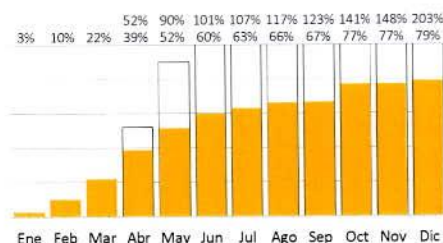
Programas y Proyectos



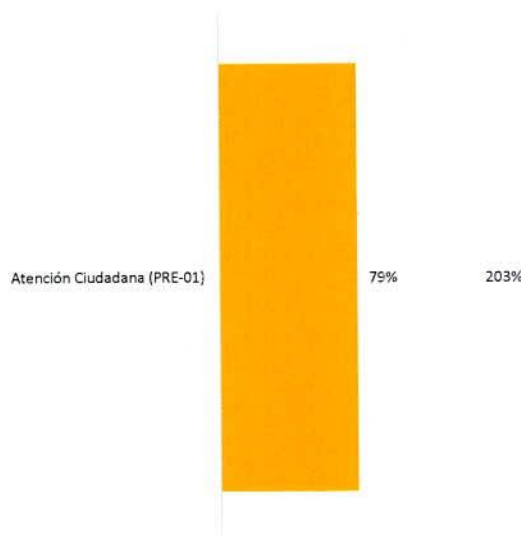
Metas Programadas



Avance Mensual



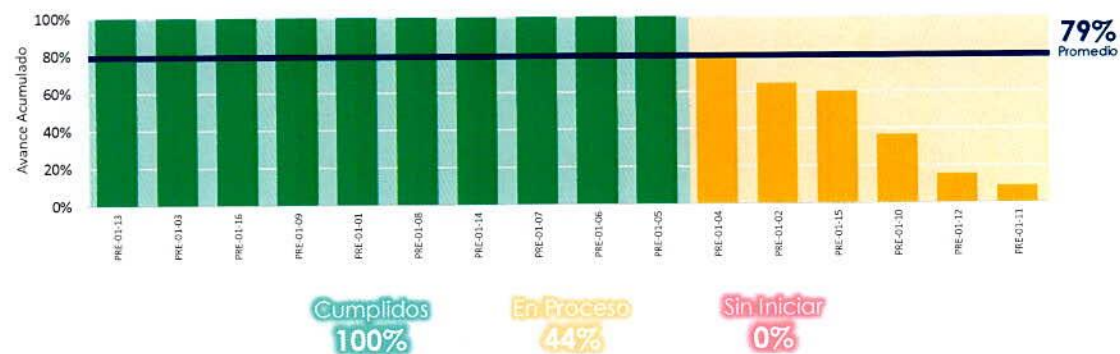
Avance de Programas y Proyectos



Dependencias

Dependencia	Avance (%)	Acumulado Aritmético (%)
Promoción Turística	100%	112%
AMD	100%	104%
Medio Ambiente	100%	136%
Inspección	99%	107%
Protección Civil	99%	116%
Obras Públicas	96%	157%
Vivienda	96%	187%
Fomento Económico	95%	126%
Servicios Públicos	92%	110%
Sistema DIF Municipal	92%	165%
Comunicación Social	91%	95%
Familia	90%	103%
Secretaría Municipal y del...	89%	110%
Contraloría Municipal	86%	109%
Mujer	86%	138%
Juzgado Cívico Municipal	84%	128%
Salud Pública	84%	97%
Administración y Finanzas	84%	103%
Seguridad Pública	82%	171%
Conservación de la Vida...	81%	112%
Arte y la Cultura	81%	120%
Asuntos Jurídicos	80%	128%
Presidencia Municipal	79%	203%
IMPLAN	77%	81%
UTIM	71%	86%
Desarrollo Social y Humano	70%	99%
Desarrollo Urbano	65%	90%
Educación	63%	83%
Desarrollo Rural	54%	55%
Juventud	50%	214%
COPLADEM	48%	48%
Deporte	47%	53%
Sindicatura Municipal	37%	37%

Indicadores de Seguimiento



Programa Anual de Trabajo

Dos Mil Veintitrés

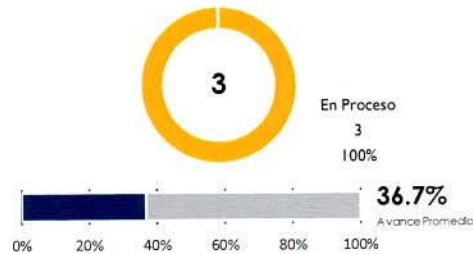
Avance Anual a Diciembre



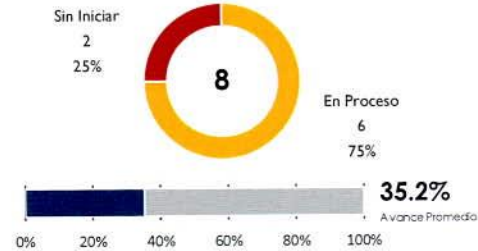
Sindicatura Municipal

Gobierno Municipal Abierto

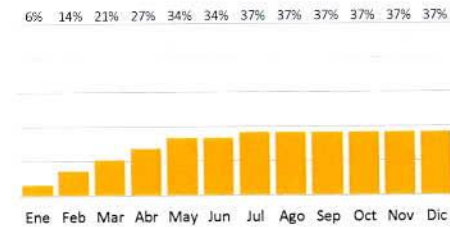
Programas y Proyectos



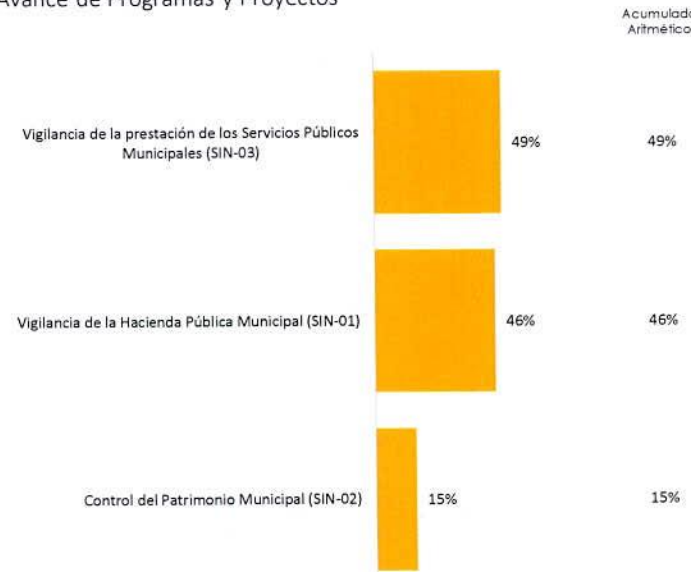
Metas Programadas



Avance Mensual



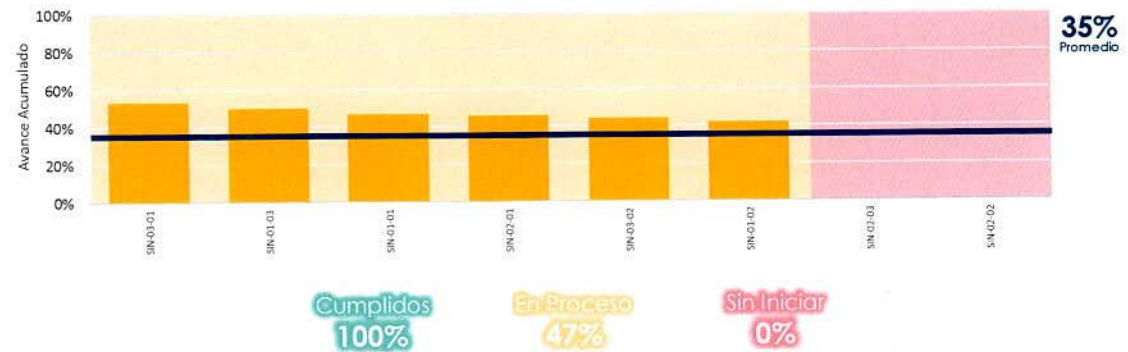
Avance de Programas y Proyectos



Dependencias

Dependencia	Avance	Acumulado Aritmético
Promoción Turística	100%	112%
AMD	100%	104%
Medio Ambiente	100%	136%
Inspección	99%	107%
Protección Civil	99%	116%
Obras Públicas	96%	157%
Vivienda	96%	187%
Fomento Económico	95%	126%
Servicios Públicos	92%	110%
Sistema DIF Municipal	92%	165%
Comunicación Social	91%	95%
Familia	90%	103%
Secretaría Municipal y del...	89%	110%
Contraloría Municipal	86%	109%
Mujer	86%	138%
Juzgado Cívico Municipal	84%	128%
Salud Pública	84%	97%
Administración y Finanzas	84%	103%
Seguridad Pública	82%	171%
Conservación de la Vida...	81%	112%
Arte y la Cultura	81%	120%
Asuntos Jurídicos	80%	128%
Presidencia Municipal	79%	203%
IMPLAN	77%	81%
UTIM	71%	86%
Desarrollo Social y Humano	70%	99%
Desarrollo Urbano	65%	90%
Educación	63%	83%
Desarrollo Rural	54%	55%
Juventud	50%	214%
COPLADEM	48%	48%
Deporte	47%	53%
Sindicatura Municipal	37%	37%

Indicadores de Seguimiento



Programa Anual de Trabajo

Dos Mil Veintitrés

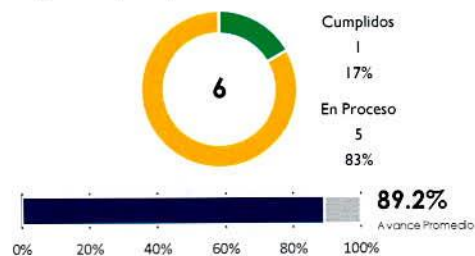
Avance Anual a
Diciembre



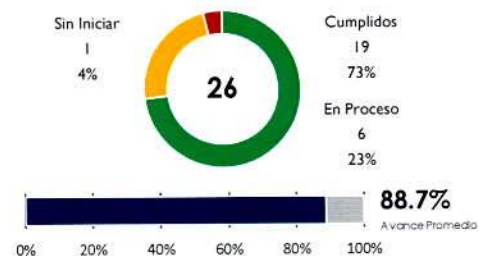
Secretaría Municipal y del Ayuntamiento

Gobierno Municipal Abierto

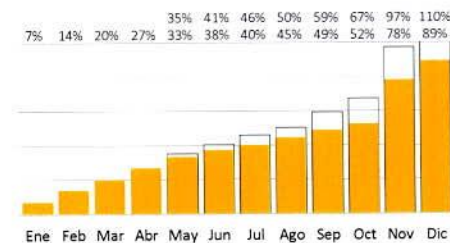
Programas y Proyectos



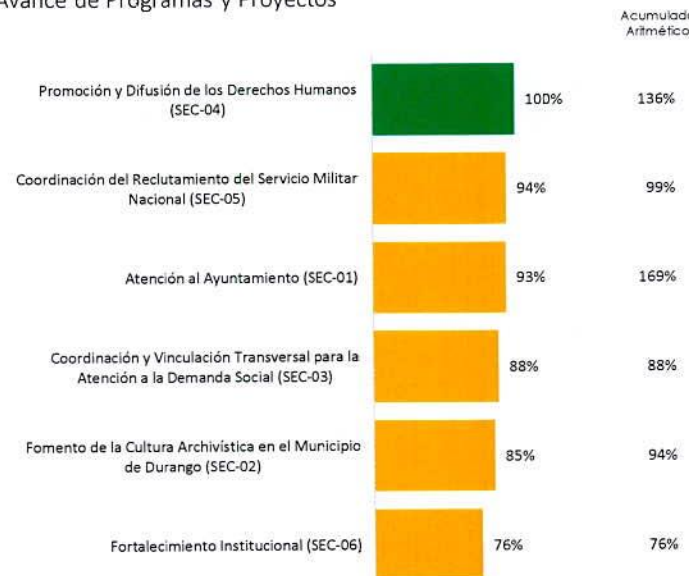
Metas Programadas



Avance Mensual



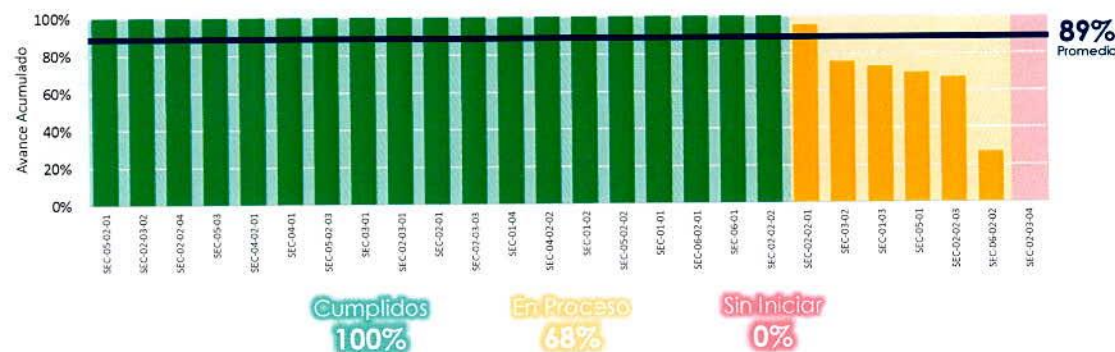
Avance de Programas y Proyectos



Dependencias



Indicadores de Seguimiento



Programa Anual de Trabajo

Dos Mil Veintitrés

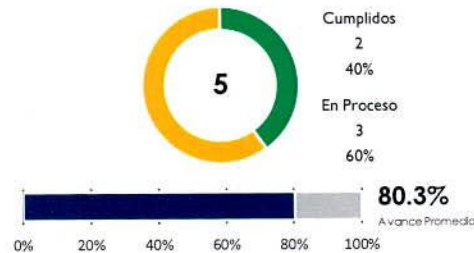
Avance Anual a
Diciembre



Dirección Municipal de Asuntos Jurídicos

Gobierno Municipal Abierto

Programas y Proyectos



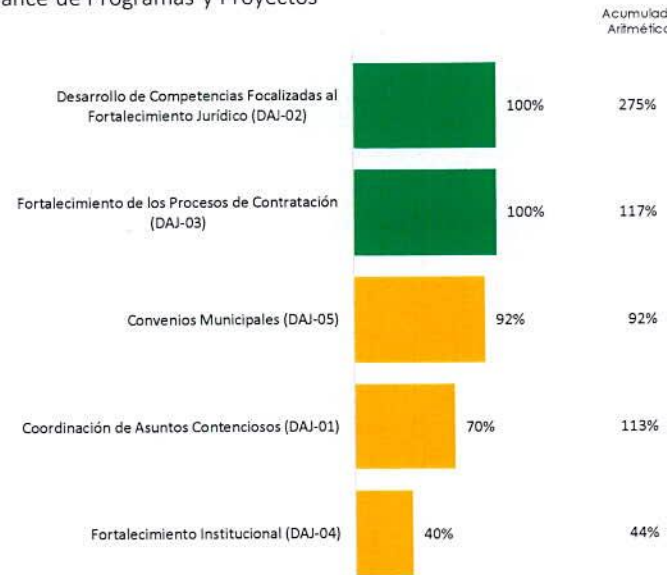
Metas Programadas



Avance Mensual



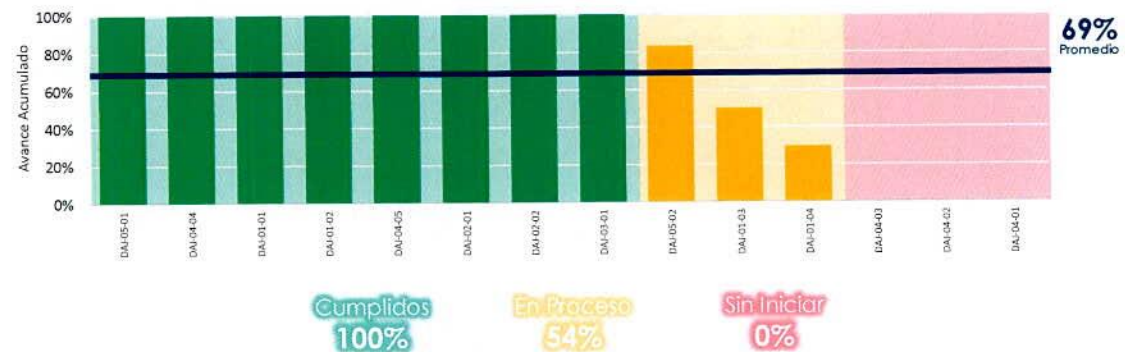
Avance de Programas y Proyectos



Dependencias



Indicadores de Seguimiento



Programa Anual de Trabajo

Dos Mil Veintitrés

Avance Anual a
Diciembre



Dirección Municipal de Administración y Finanzas

Gobierno Municipal Abierto

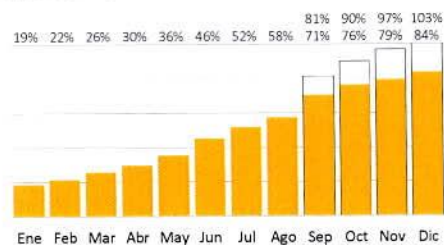
Programas y Proyectos



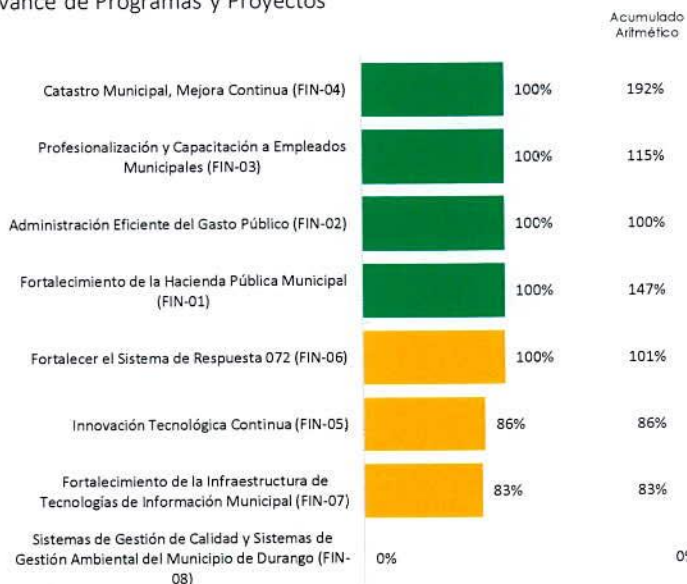
Metas Programadas



Avance Mensual



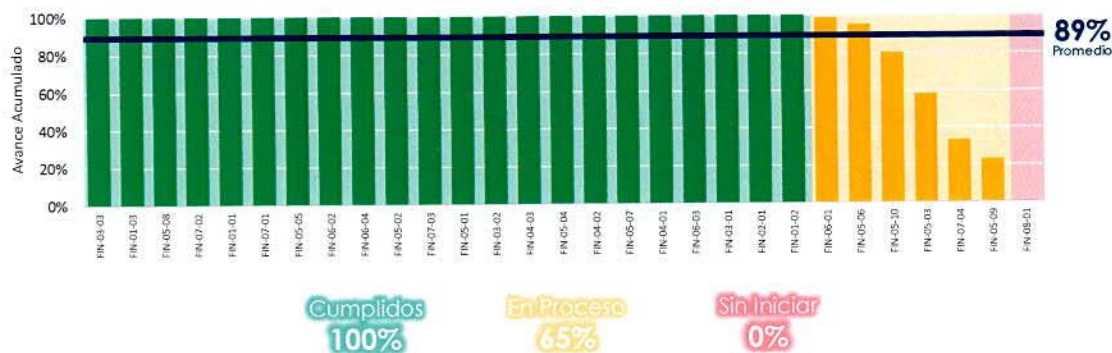
Avance de Programas y Proyectos



Dependencias



Indicadores de Seguimiento



Programa Anual de Trabajo

Dos Mil Veintitrés

Avance Anual a
Diciembre



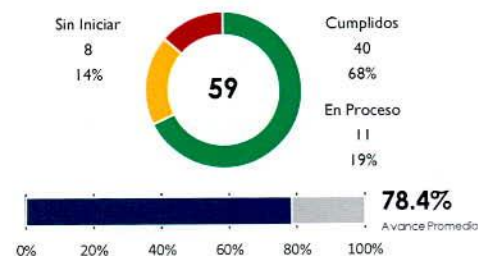
Instituto Municipal de Planeación de Durango

Gobierno Municipal Abierto

Programas y Proyectos



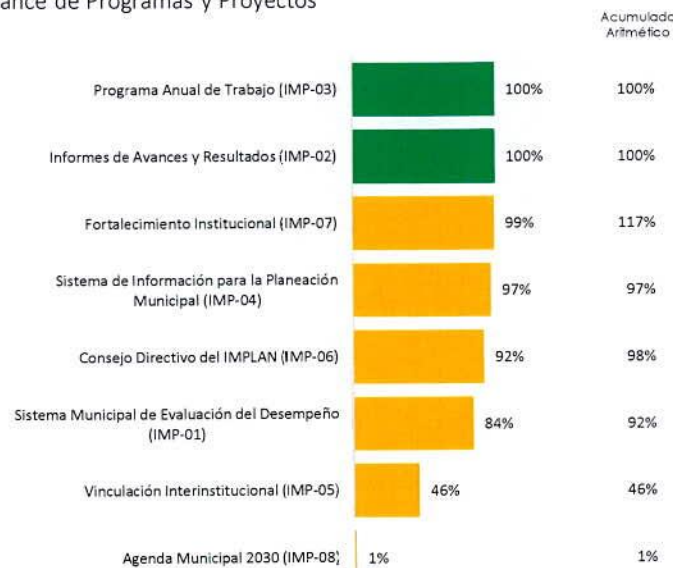
Metas Programadas



Avance Mensual



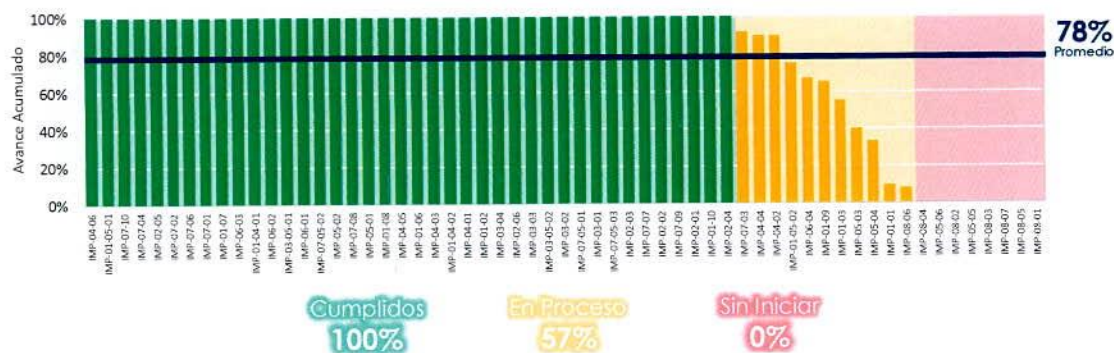
Avance de Programas y Proyectos



Dependencias



Indicadores de Seguimiento



Programa Anual de Trabajo

Dos Mil Veintitrés

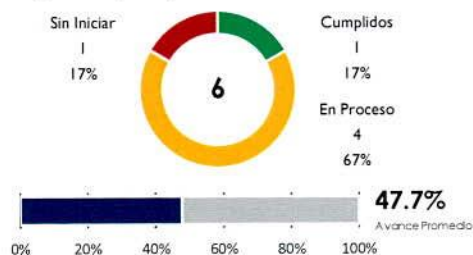
Avance Anual a
Diciembre



Comité de Planeación para el Desarrollo Municipal de Durango

Gobierno Municipal Abierto

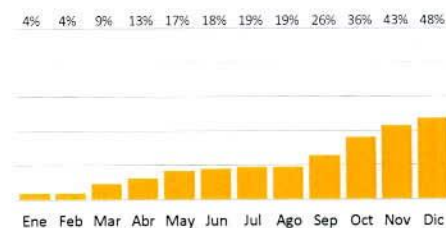
Programas y Proyectos



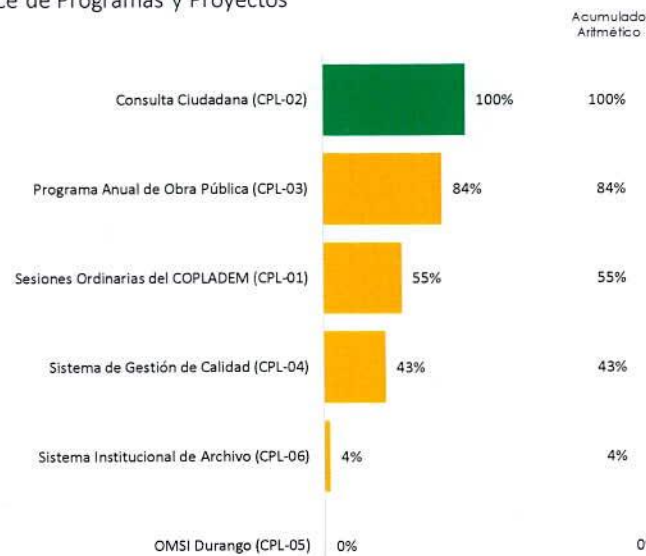
Metas Programadas



Avance Mensual



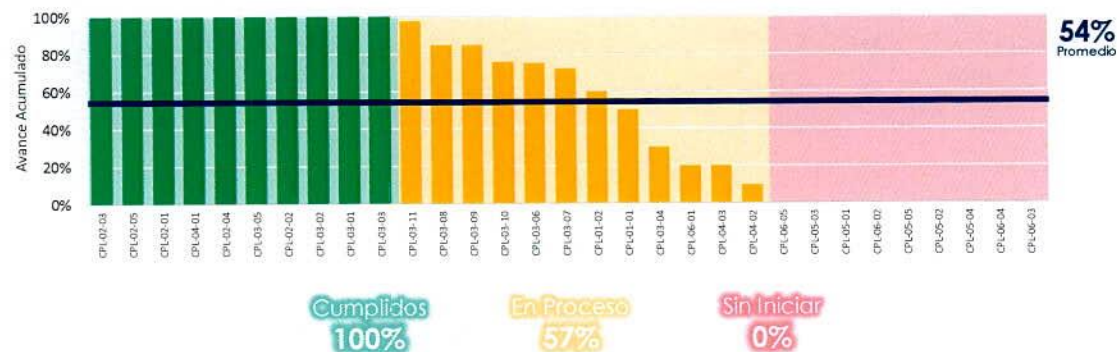
Avance de Programas y Proyectos



Dependencias



Indicadores de Seguimiento



Programa Anual de Trabajo

Dos Mil Veintitrés

Avance Anual a Diciembre



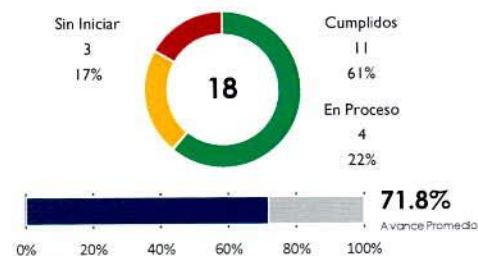
Unidad de Transparencia e Información Municipal

Gobierno Municipal Abierto

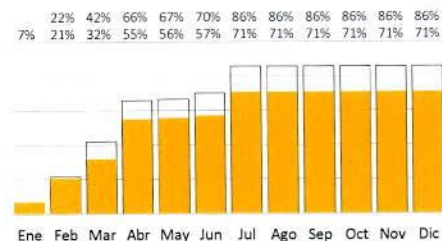
Programas y Proyectos



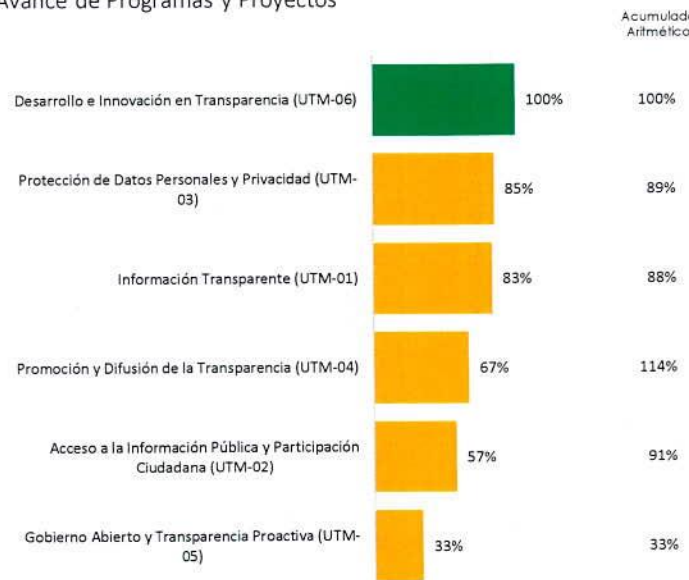
Metas Programadas



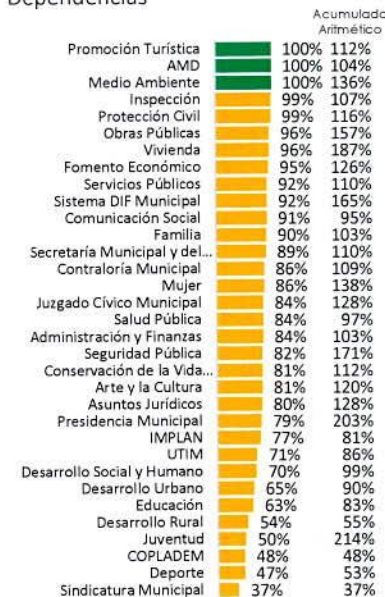
Avance Mensual



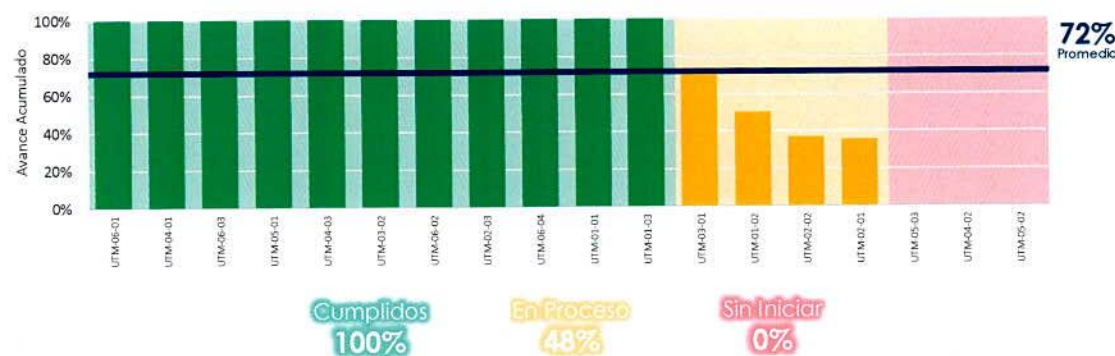
Avance de Programas y Proyectos



Dependencias



Indicadores de Seguimiento



Programa Anual de Trabajo

Dos Mil Veintitrés

Avance Anual a
Diciembre



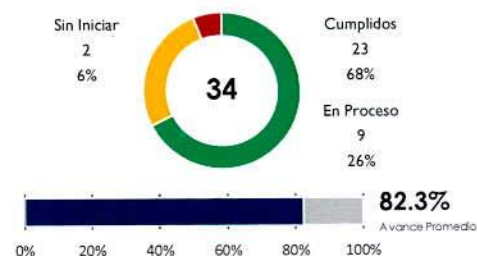
Contraloría Municipal

Gobierno Municipal Abierto

Programas y Proyectos



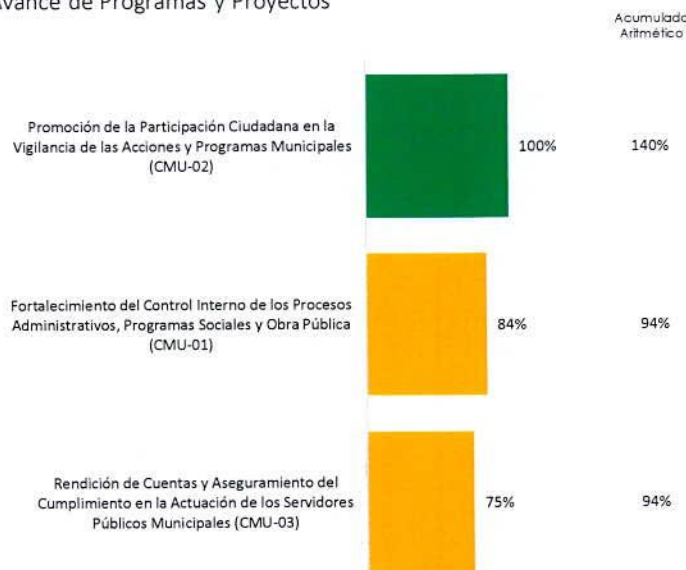
Metas Programadas



Avance Mensual



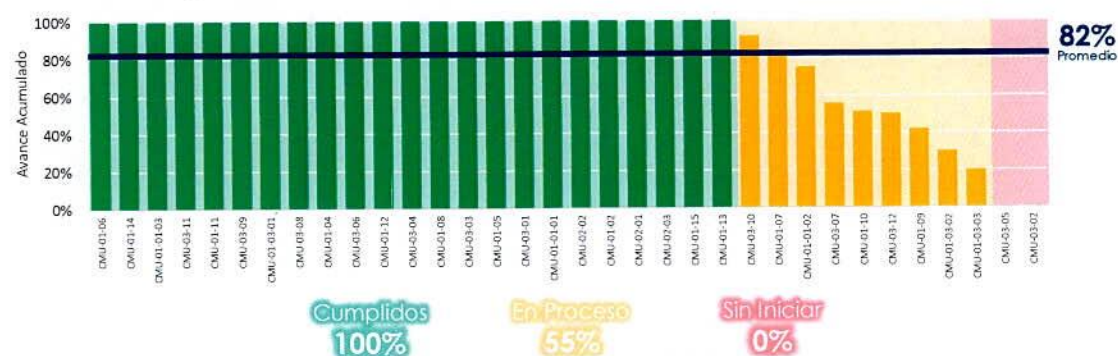
Avance de Programas y Proyectos



Dependencias



Indicadores de Seguimiento



Programa Anual de Trabajo

Dos Mil Veintitrés

Avance Anual a
Diciembre



Dirección Municipal de Comunicación Social

Gobierno Municipal Abierto

Programas y Proyectos



Metas Programadas



Avance de Programas y Proyectos

Comunicación y Difusión Efectiva para Una
Sociedad Informada e Incluyente (COM-01)

Acumulado
Aritmético



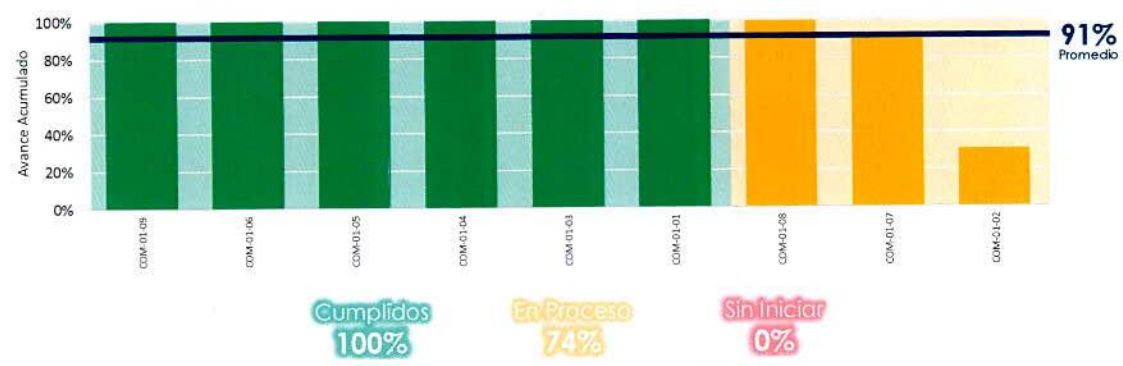
Dependencias

Dependencia	Avance	Acumulado Aritmético
Promoción Turística	100%	112%
AMD	100%	104%
Medio Ambiente	100%	136%
Inspección	99%	107%
Protección Civil	99%	116%
Obras Públicas	96%	157%
Vivienda	96%	187%
Fomento Económico	95%	126%
Servicios Públicos	92%	110%
Sistema DIF Municipal	92%	165%
Comunicación Social	91%	95%
Familia	90%	103%
Secretaría Municipal y de...	89%	110%
Contraloría Municipal	86%	109%
Mujer	86%	138%
Juzgado Cívico Municipal	84%	128%
Salud Pública	84%	97%
Administración y Finanzas	84%	103%
Seguridad Pública	82%	171%
Conservación de la Vida...	81%	112%
Arte y la Cultura	81%	120%
Asuntos Jurídicos	80%	128%
Presidencia Municipal	79%	203%
IMPLAN	77%	81%
UTIM	71%	86%
Desarrollo Social y Humano	70%	99%
Desarrollo Urbano	65%	90%
Educación	63%	83%
Desarrollo Rural	54%	55%
Juventud	50%	214%
COPLADEM	48%	48%
Deporte	47%	53%
Sindicatura Municipal	37%	37%

Avance Mensual



Indicadores de Seguimiento



Programa Anual de Trabajo

Dos Mil Veintitrés

Avance Anual a
Diciembre



Dirección Municipal de Desarrollo Urbano

Durango, Municipio
Ordenado

Programas y Proyectos



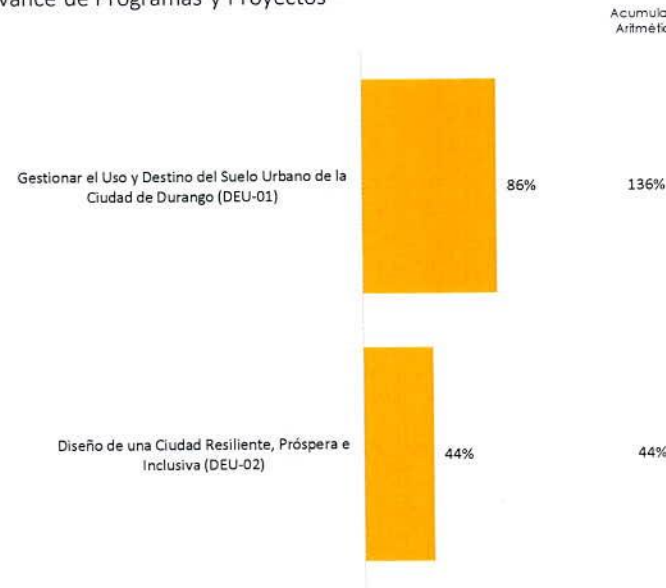
Metas Programadas



Avance Mensual



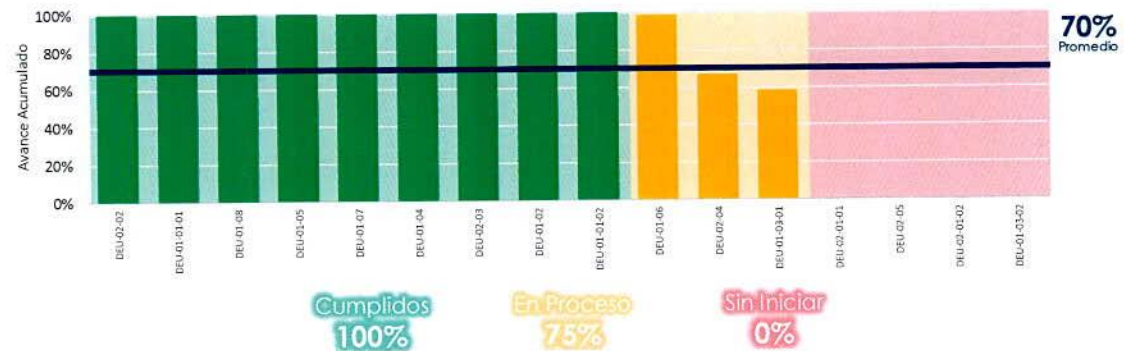
Avance de Programas y Proyectos



Dependencias

Dependencia	Avance	Acumulado Aritmético
Promoción Turística	100%	112%
AMD	100%	104%
Medio Ambiente	100%	136%
Inspección	99%	107%
Protección Civil	99%	116%
Obras Públicas	96%	157%
Vivienda	96%	187%
Fomento Económico	95%	126%
Servicios Públicos	92%	110%
Sistema DIF Municipal	92%	165%
Comunicación Social	91%	95%
Familia	90%	103%
Secretaría Municipal y del...	89%	110%
Contraloría Municipal	86%	109%
Mujer	86%	138%
Juzgado Cívico Municipal	84%	128%
Salud Pública	84%	97%
Administración y Finanzas	84%	103%
Seguridad Pública	82%	171%
Conservación de la Vida...	81%	112%
Arte y la Cultura	81%	120%
Asuntos Jurídicos	80%	128%
Presidencia Municipal	79%	203%
IMPLAN	77%	81%
UTIM	71%	86%
Desarrollo Social y Humano	70%	99%
Desarrollo Urbano	65%	90%
Educación	63%	83%
Desarrollo Rural	54%	55%
Juventud	50%	214%
COPLADEM	48%	48%
Deporte	47%	53%
Sindicatura Municipal	37%	37%

Indicadores de Seguimiento



Programa Anual de Trabajo

Dos Mil Veintitrés

Avance Anual a
Diciembre



Instituto Municipal de Vivienda de Durango

Durango, Municipio
Ordenado

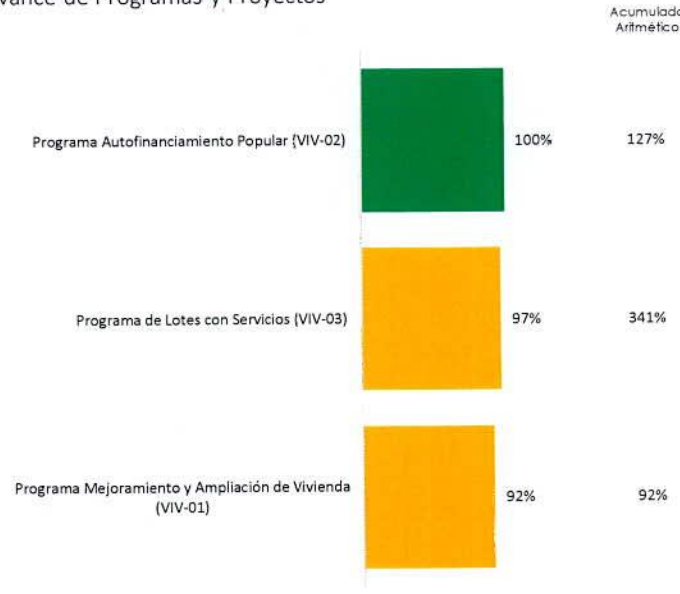
Programas y Proyectos



Metas Programadas



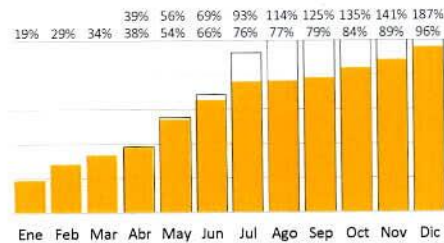
Avance de Programas y Proyectos



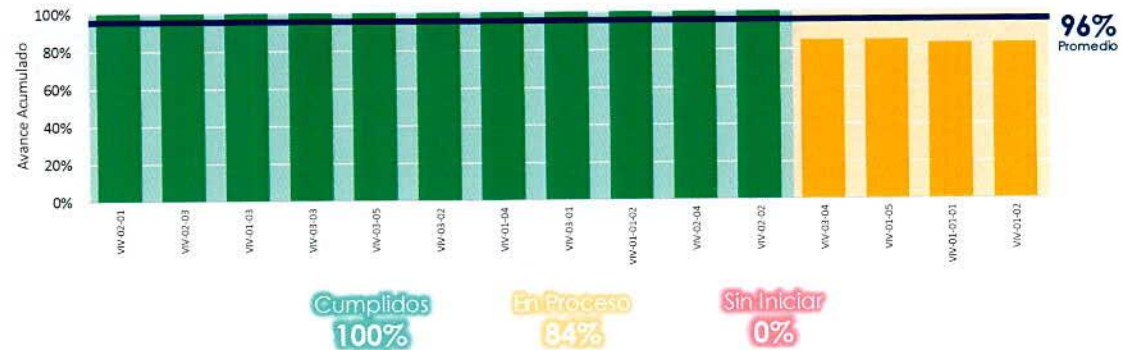
Dependencias



Avance Mensual



Indicadores de Seguimiento



Programa Anual de Trabajo

Dos Mil Veintitrés

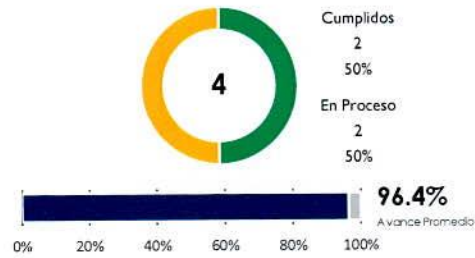
Avance Anual a
Diciembre



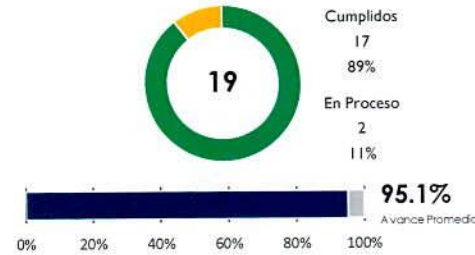
Dirección Municipal de Obras Públicas

Durango, Municipio
Ordenado

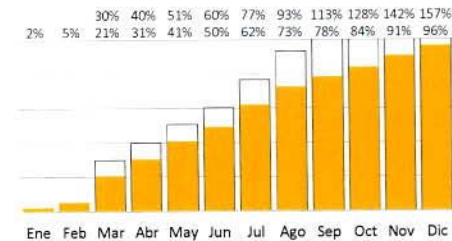
Programas y Proyectos



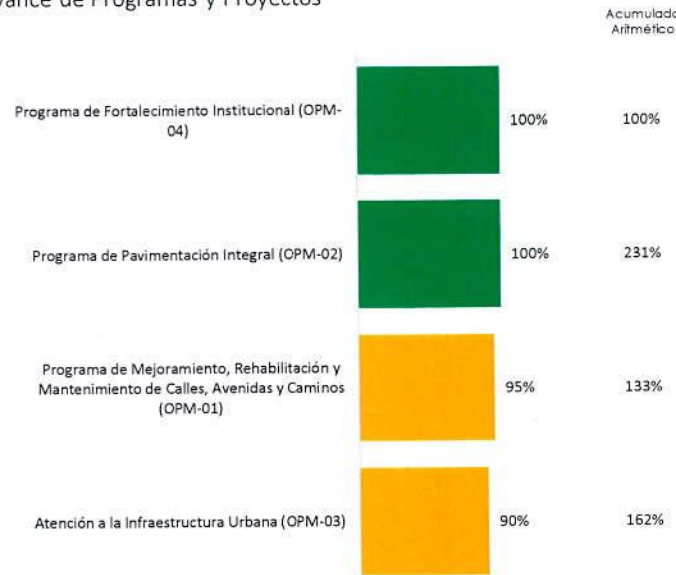
Metas Programadas



Avance Mensual



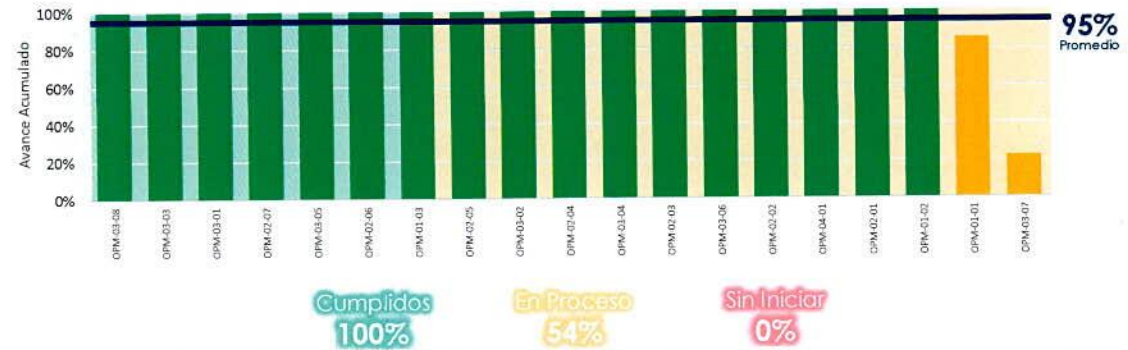
Avance de Programas y Proyectos



Dependencias



Indicadores de Seguimiento



Programa Anual de Trabajo

Dos Mil Veintitrés

Avance Anual a
Diciembre



Dirección Municipal de Fomento Económico

Durango, Municipio Competitivo

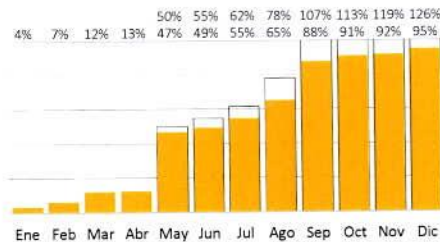
Programas y Proyectos



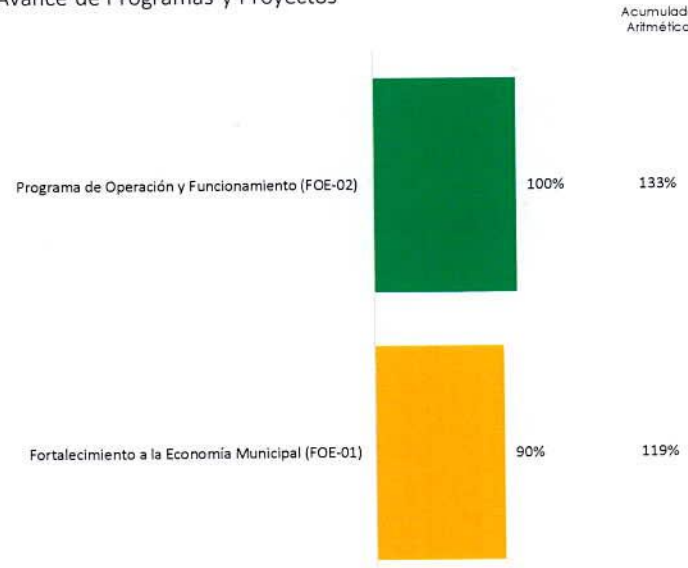
Metas Programadas



Avance Mensual



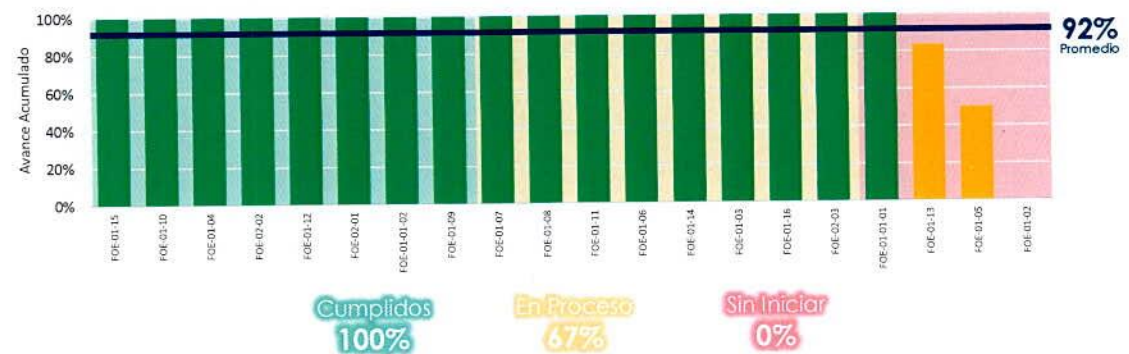
Avance de Programas y Proyectos



Dependencias



Indicadores de Seguimiento



Programa Anual de Trabajo

Dos Mil Veintitrés

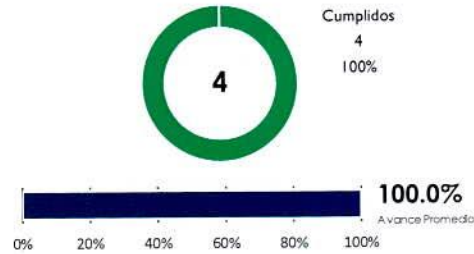
Avance Anual a
Diciembre



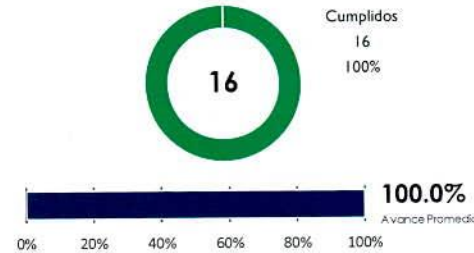
Dirección Municipal de Promoción Turística

Durango, Municipio Competitivo

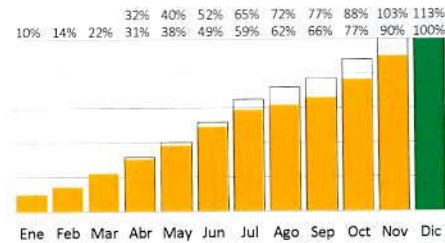
Programas y Proyectos



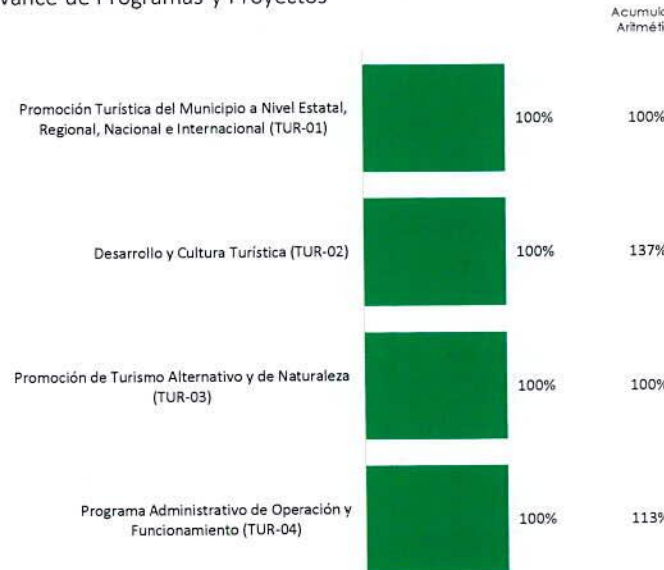
Metas Programadas



Avance Mensual



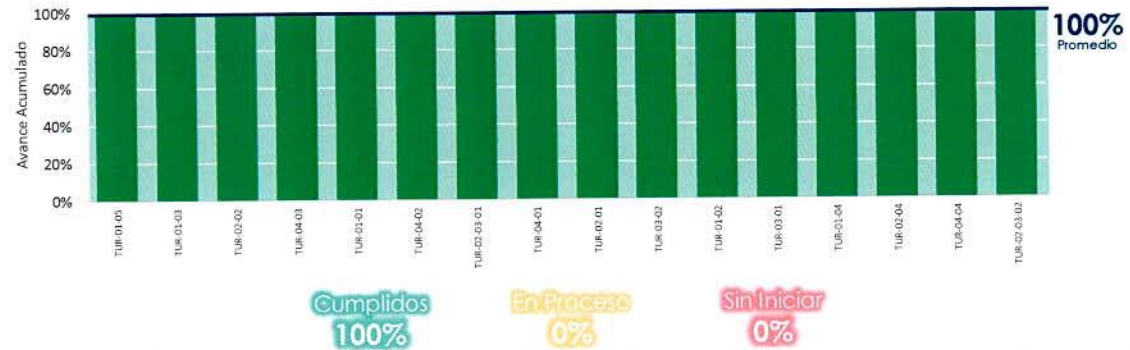
Avance de Programas y Proyectos



Dependencias



Indicadores de Seguimiento



Programa Anual de Trabajo

Dos Mil Veintitrés

Avance Anual a Diciembre



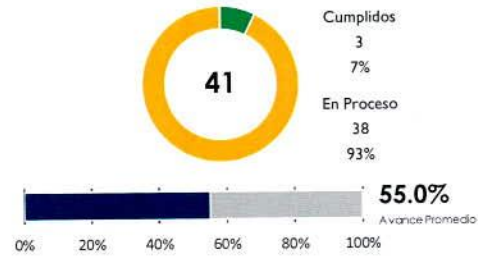
Dirección Municipal de Desarrollo Rural

Durango, Municipio Competitivo

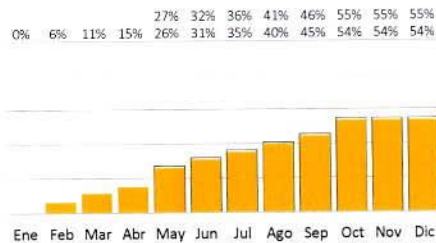
Programas y Proyectos



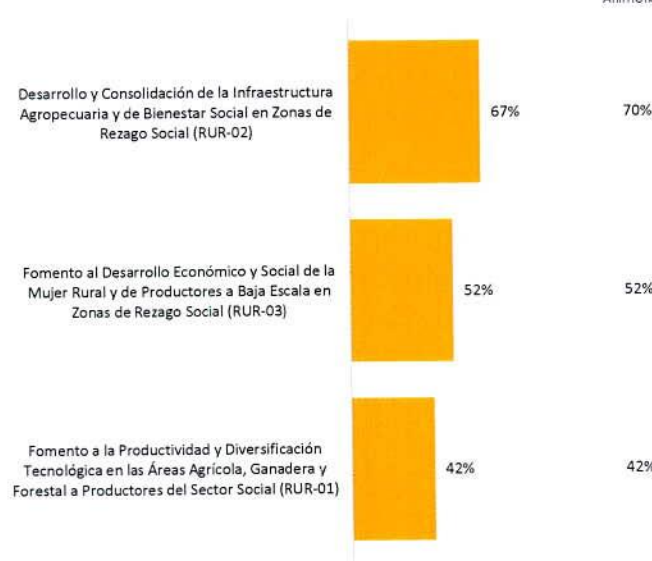
Metas Programadas



Avance Mensual



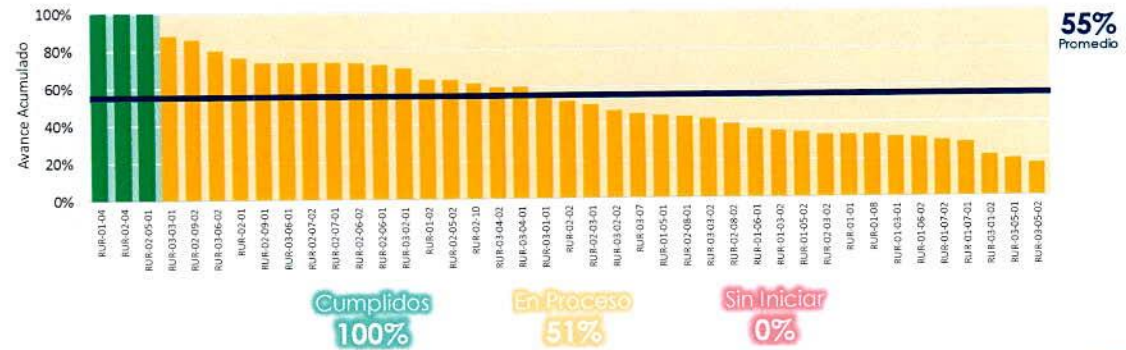
Avance de Programas y Proyectos



Dependencias



Indicadores de Seguimiento



Programa Anual de Trabajo

Dos Mil Veintitrés

Avance Anual a
Diciembre



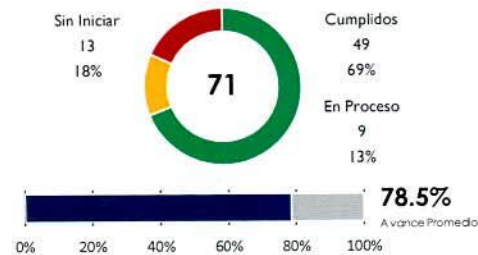
Dirección Municipal de Seguridad Pública



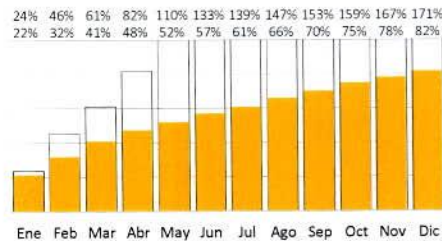
Programas y Proyectos



Metas Programadas



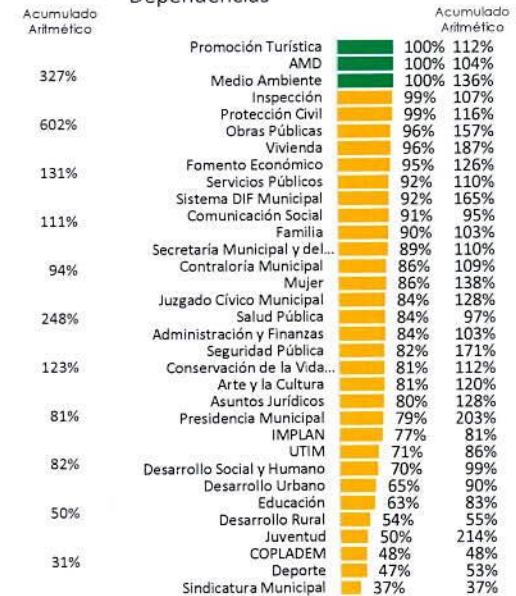
Avance Mensual



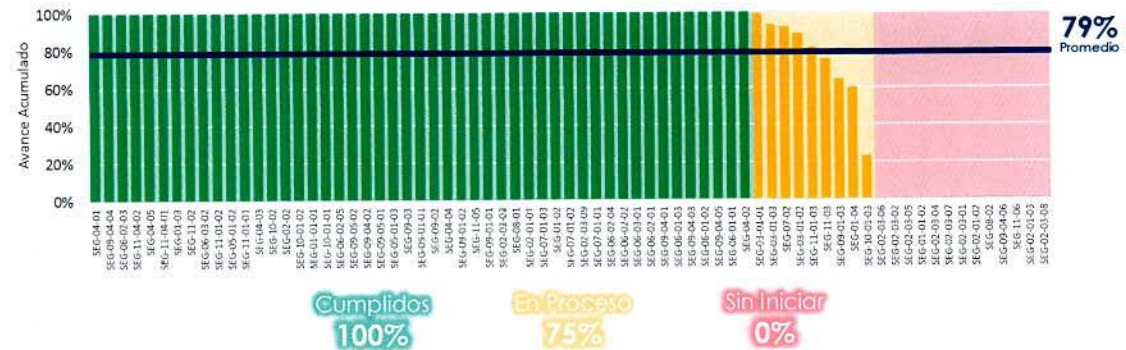
Avance de Programas y Proyectos



Dependencias



Indicadores de Seguimiento



Programa Anual de Trabajo

Dos Mil Veintitrés

Avance Anual a
Diciembre



Juzgado Cívico Municipal

IV Durango, Municipio Seguro

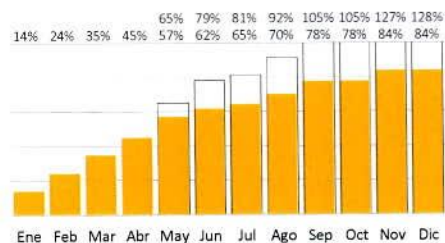
Programas y Proyectos



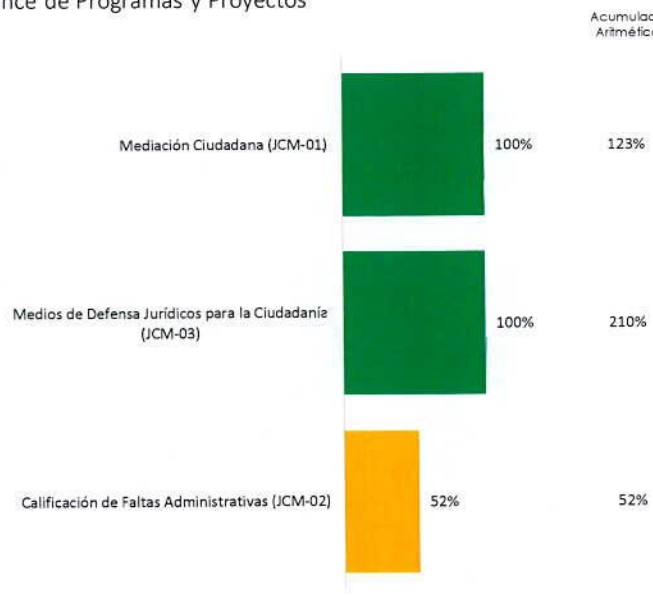
Metas Programadas



Avance Mensual



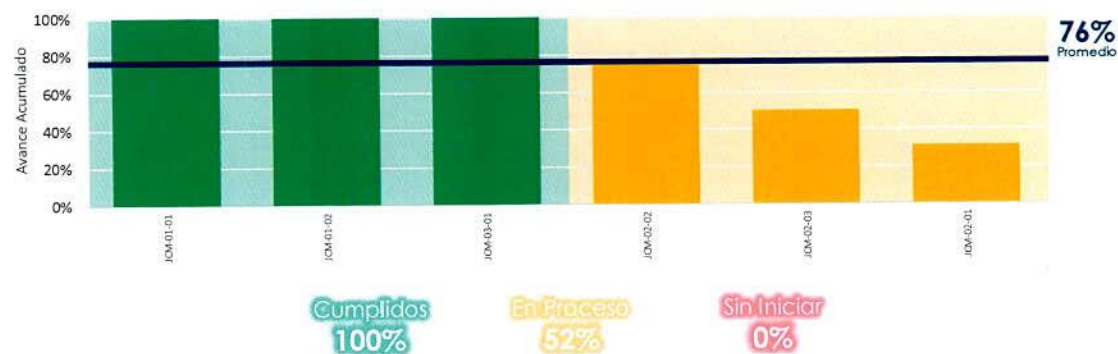
Avance de Programas y Proyectos



Dependencias

Dependencia	Avance (%)	Acumulado Aritmético
Promoción Turística	100%	112%
AMD	100%	104%
Medio Ambiente	100%	136%
Inspección	99%	107%
Protección Civil	99%	116%
Obras Públicas	96%	157%
Vivienda	96%	187%
Fomento Económico	95%	126%
Servicios Públicos	92%	110%
Sistema DIF Municipal	92%	165%
Comunicación Social	91%	95%
Familia	90%	103%
Secretaría Municipal y de...	89%	110%
Contraloría Municipal	86%	109%
Mujer	86%	138%
Juzgado Cívico Municipal	84%	128%
Salud Pública	84%	97%
Administración y Finanzas	84%	103%
Seguridad Pública	82%	171%
Conservación de la Vida...	81%	112%
Arte y la Cultura	81%	120%
Asuntos Jurídicos	80%	128%
Presidencia Municipal	79%	203%
IMPLAN	77%	81%
UTIM	71%	86%
Desarrollo Social y Humano	70%	99%
Desarrollo Urbano	65%	90%
Educación	63%	83%
Desarrollo Rural	54%	55%
Juventud	50%	214%
COPLADEM	48%	48%
Deporte	47%	53%
Sindicatura Municipal	37%	37%

Indicadores de Seguimiento



Programa Anual de Trabajo

Dos Mil Veintitrés

Avance Anual a Diciembre



Dirección Municipal de Inspección

IV Durango, Municipio Seguro

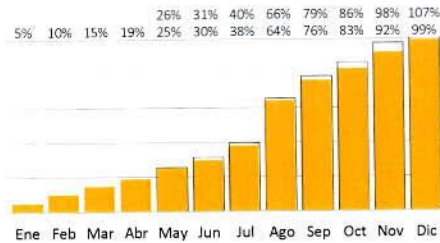
Programas y Proyectos



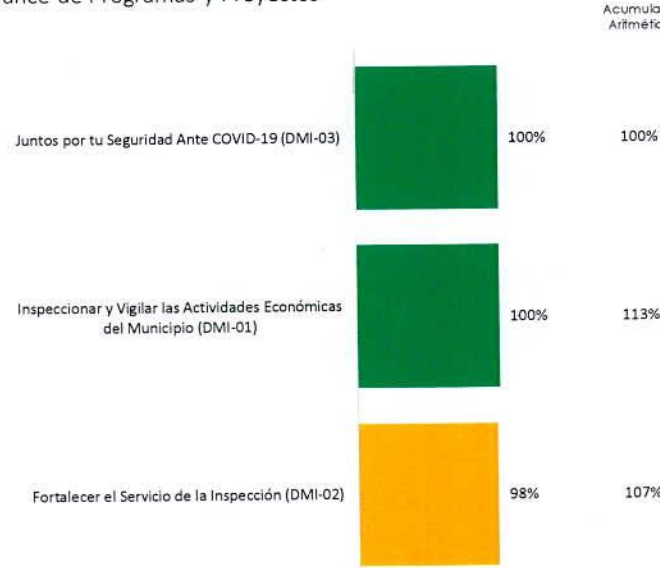
Metas Programadas



Avance Mensual



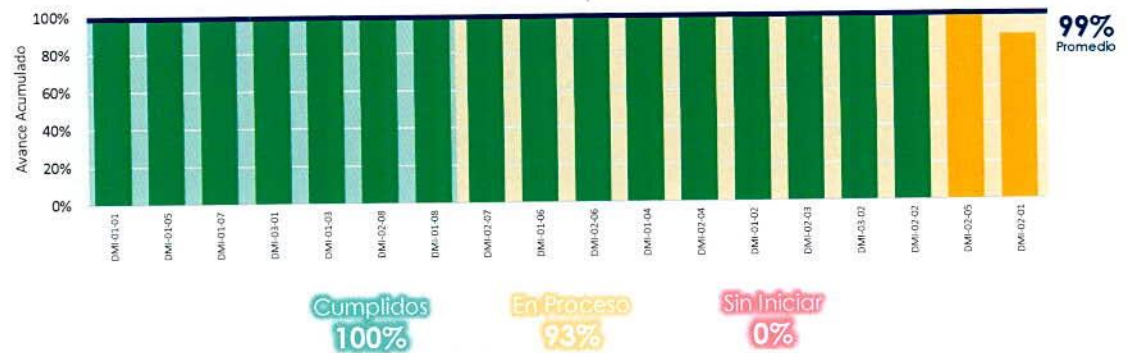
Avance de Programas y Proyectos



Dependencias



Indicadores de Seguimiento



Programa Anual de Trabajo

Dos Mil Veintitrés

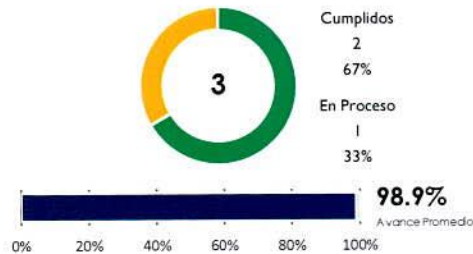
Avance Anual a
Diciembre



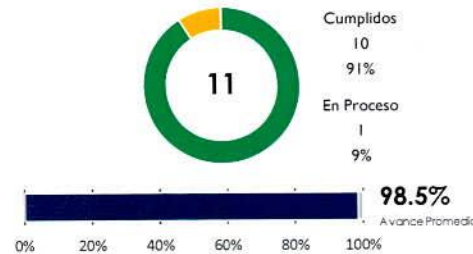
Dirección Municipal de Protección Civil



Programas y Proyectos



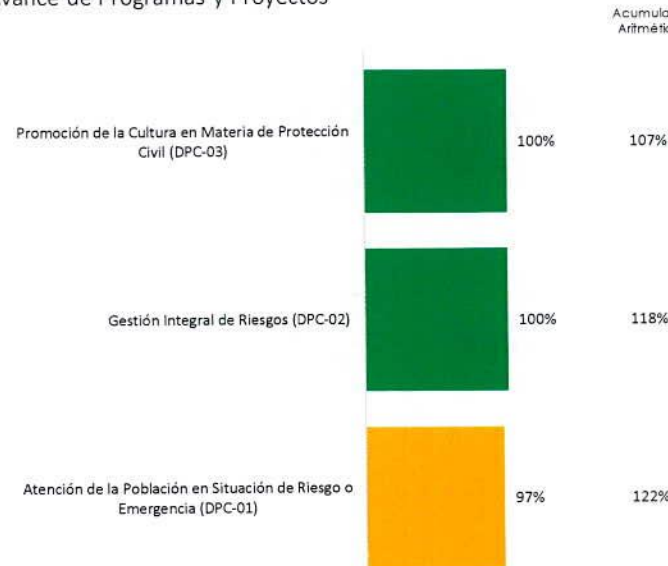
Metas Programadas



Avance Mensual



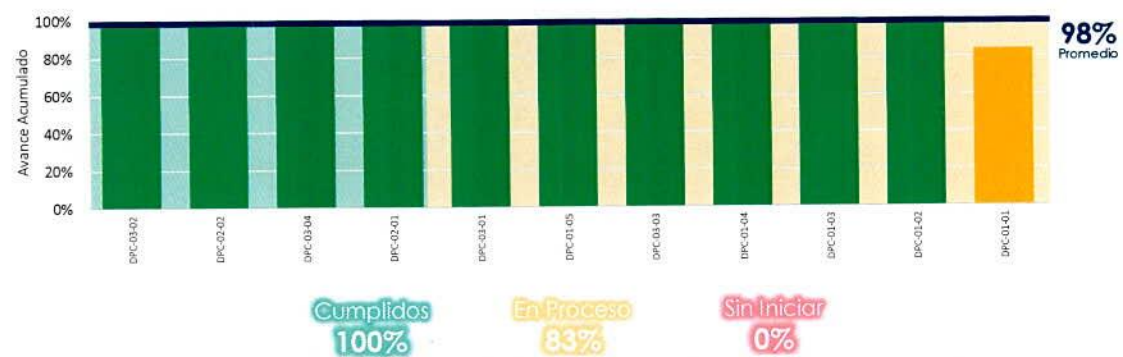
Avance de Programas y Proyectos



Dependencias



Indicadores de Seguimiento



Programa Anual de Trabajo

Dos Mil Veintitrés

Avance Anual a
Diciembre



Sistema Municipal para el Desarrollo Integral de la Familia

Durango, Municipio
Incluyente

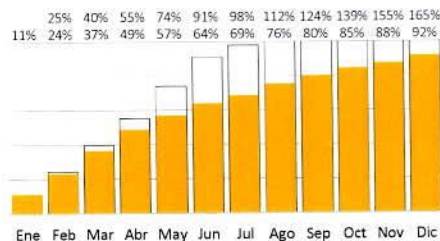
Programas y Proyectos



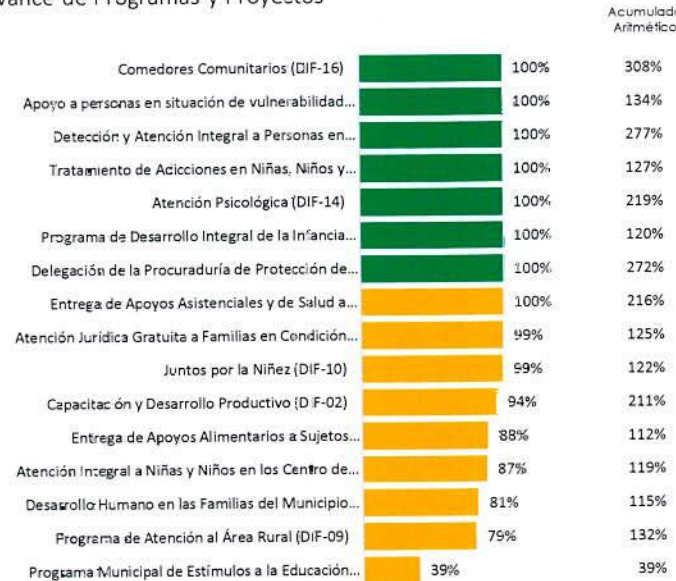
Metas Programadas



Avance Mensual



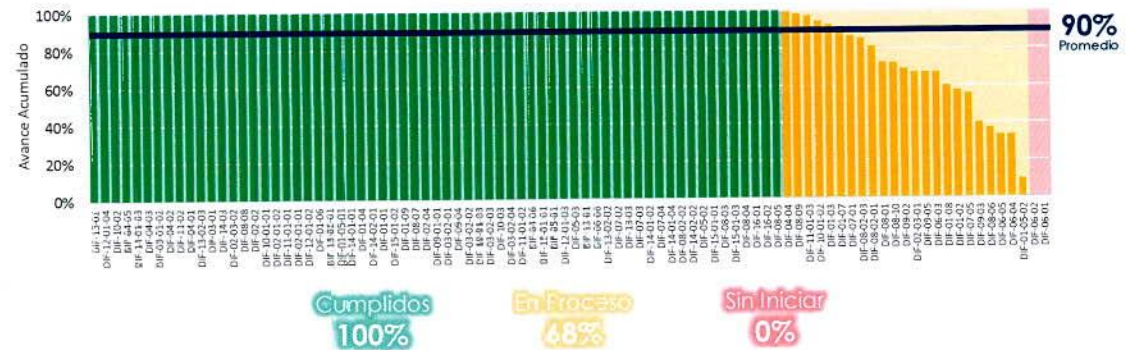
Avance de Programas y Proyectos



Dependencias



Indicadores de Seguimiento



Programa Anual de Trabajo

Dos Mil Veintitrés

Avance Anual a
Diciembre



Dirección Municipal de Educación

Durango, Municipio
Incluyente

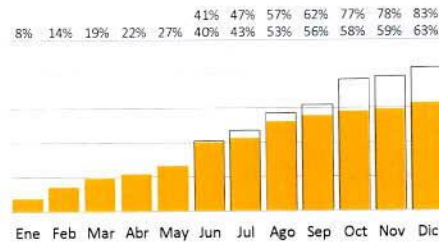
Programas y Proyectos




Metas Programadas



Avance Mensual



Avance de Programas y Proyectos



Dependencias



Indicadores de Seguimiento



Programa Anual de Trabajo

Dos Mil Veintitrés

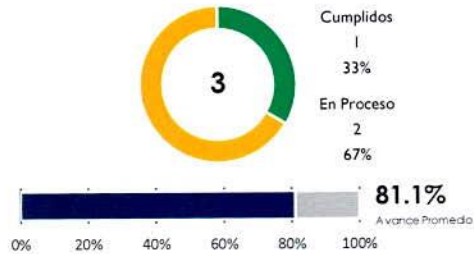
Avance Anual a
Diciembre



Instituto Municipal del Arte y la Cultura

Durango, Municipio
Incluyente

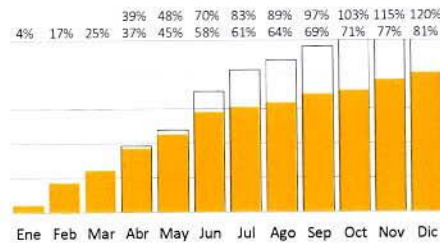
Programas y Proyectos



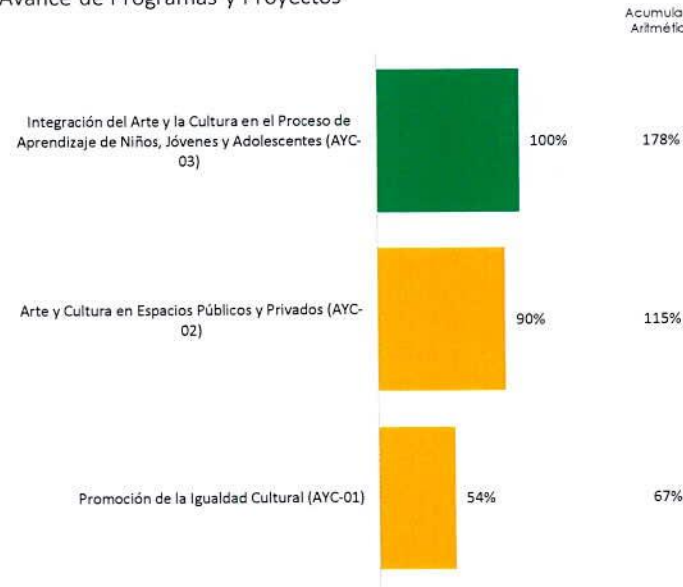
Metas Programadas



Avance Mensual



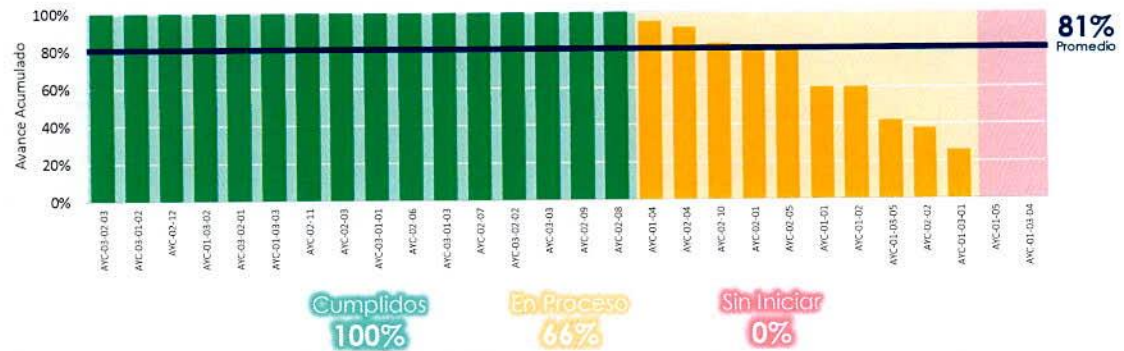
Avance de Programas y Proyectos



Dependencias



Indicadores de Seguimiento



Programa Anual de Trabajo

Dos Mil Veintitrés

Avance Anual a
Diciembre



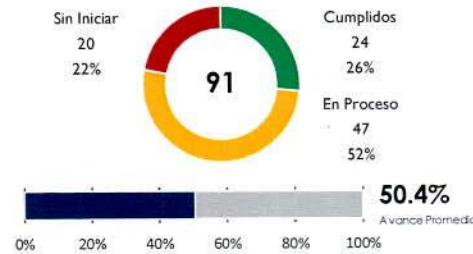
Instituto Municipal del Deporte

Durango, Municipio
Incluyente

Programas y Proyectos



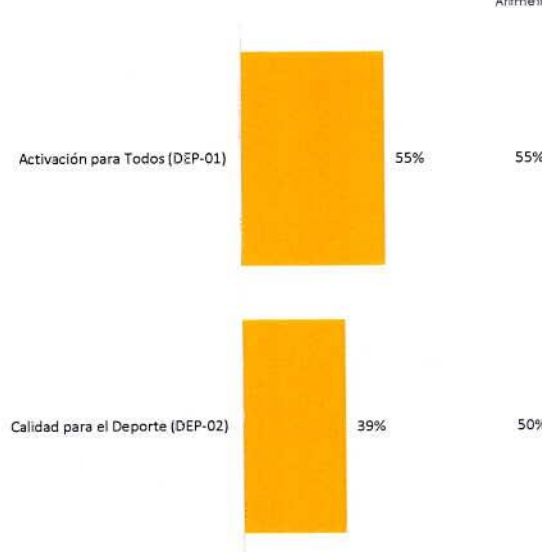
Metas Programadas



Avance Mensual



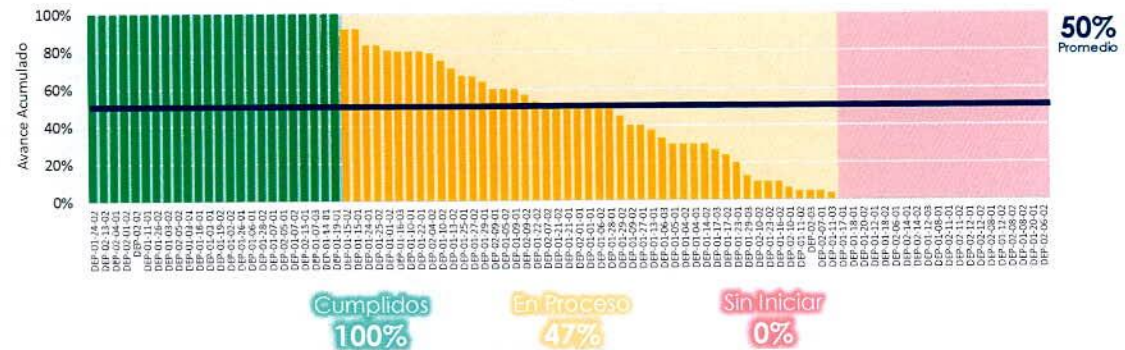
Avance de Programas y Proyectos



Dependencias

Dependencia	Avance	Acumulado Aritmético
Promoción Turística	100%	112%
AMD	100%	104%
Medio Ambiente	100%	136%
Inspección	99%	107%
Protección Civil	99%	116%
Obras Públicas	96%	157%
Vivienda	96%	187%
Fomento Económico	95%	126%
Servicios Públicos	92%	110%
Sistema DIF Municipal	92%	165%
Comunicación Social	91%	95%
Familia	90%	103%
Secretaría Municipal y del...	89%	110%
Contraloría Municipal	86%	109%
Mujer	86%	138%
Juzgado Cívico Municipal	84%	128%
Salud Pública	84%	97%
Administración y Finanzas	84%	103%
Seguridad Pública	82%	171%
Conservación de la Vida...	81%	112%
Arte y la Cultura	81%	120%
Asuntos Jurídicos	80%	128%
Presidencia Municipal	79%	203%
IMPLAN	77%	81%
UTIM	71%	86%
Desarrollo Social y Humano	70%	99%
Desarrollo Urbano	65%	90%
Educación	63%	83%
Desarrollo Rural	54%	55%
Juventud	50%	214%
COPLADEM	48%	48%
Deporte	47%	53%
Sindicatura Municipal	37%	37%

Indicadores de Seguimiento



Programa Anual de Trabajo

Dos Mil Veintitrés

Avance Anual a
Diciembre



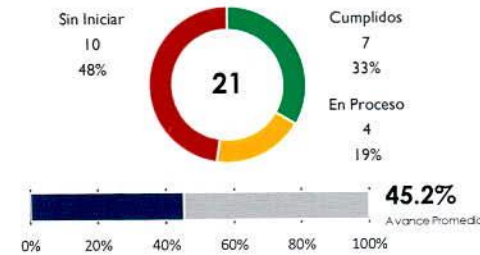
Instituto Municipal de la Juventud

Durango, Municipio
Incluyente

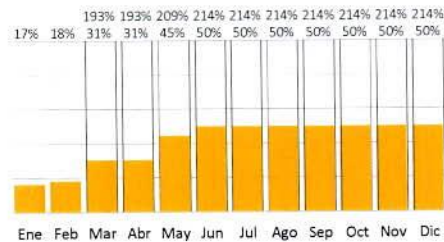
Programas y Proyectos



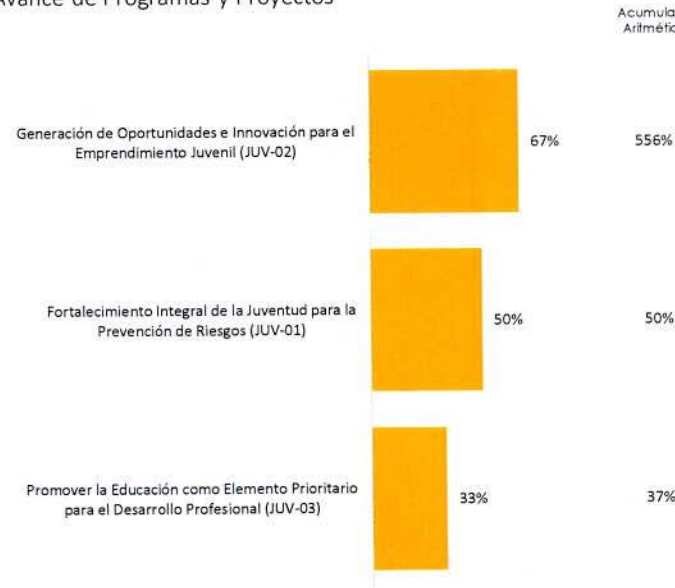
Metas Programadas



Avance Mensual



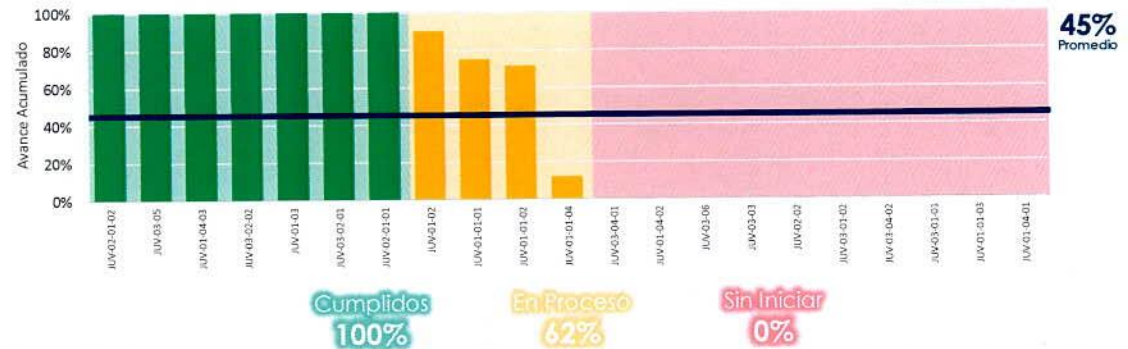
Avance de Programas y Proyectos



Dependencias

Dependencia	Avance	Acumulado Aritmético
Promoción Turística	100%	112%
AMD	100%	104%
Medio Ambiente	100%	136%
Inspección	99%	107%
Protección Civil	99%	116%
Obras Públicas	96%	157%
Vivienda	96%	187%
Fomento Económico	95%	126%
Servicios Públicos	92%	110%
Sistema DIF Municipal	92%	165%
Comunicación Social	91%	95%
Familia	90%	103%
Secretaría Municipal y del...	89%	110%
Contraloría Municipal	86%	109%
Mujer	86%	138%
Juzgado Cívico Municipal	84%	128%
Salud Pública	84%	97%
Administración y Finanzas	84%	103%
Seguridad Pública	82%	171%
Conservación de la Vida...	81%	112%
Arte y la Cultura	81%	120%
Asuntos Jurídicos	80%	128%
Presidencia Municipal	79%	203%
IMPLAN	77%	81%
UTIM	71%	86%
Desarrollo Social y Humano	70%	99%
Desarrollo Urbano	65%	90%
Educación	63%	83%
Desarrollo Rural	54%	55%
Juventud	50%	214%
COPLADEM	48%	48%
Deporte	47%	53%
Sindicatura Municipal	37%	37%

Indicadores de Seguimiento



Programa Anual de Trabajo

Dos Mil Veintitrés

Avance Anual a
Diciembre



Instituto Municipal de la Mujer

Durango, Municipio
Incluyente

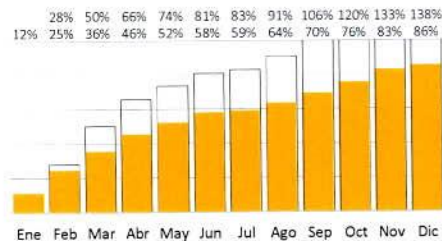
Programas y Proyectos



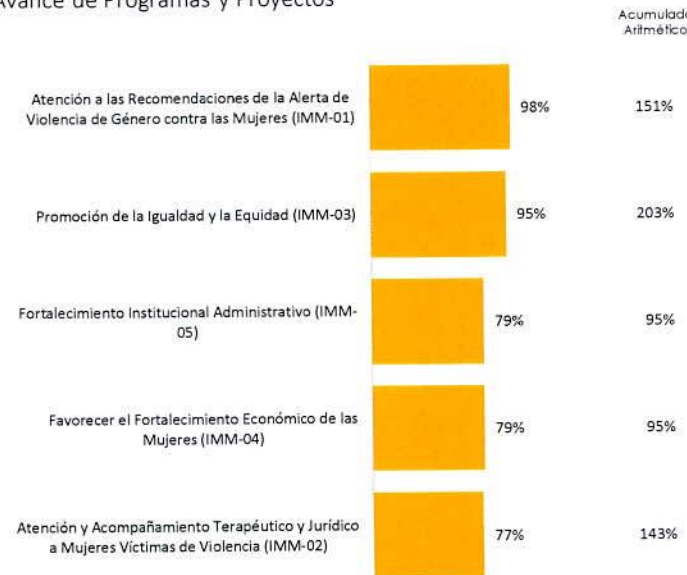
Metas Programadas



Avance Mensual



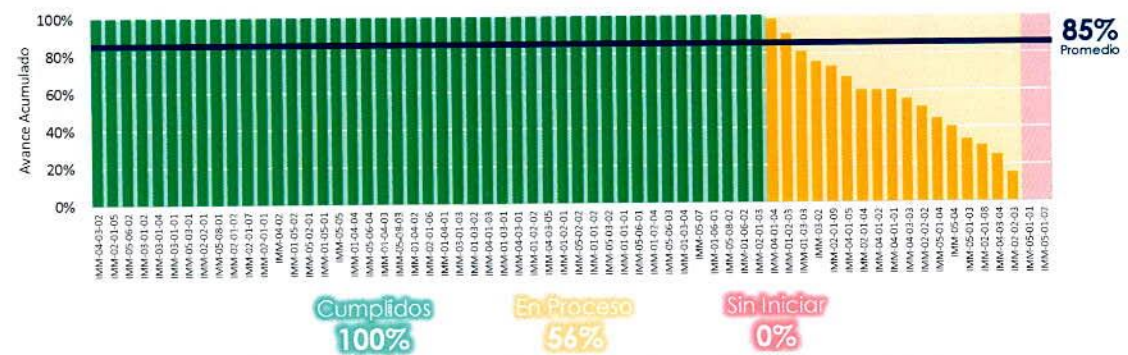
Avance de Programas y Proyectos



Dependencias



Indicadores de Seguimiento



Programa Anual de Trabajo

Dos Mil Veintitrés

Avance Anual a
Diciembre



Dirección Municipal de Salud Pública

Durango, Municipio
Incluyente

Programas y Proyectos



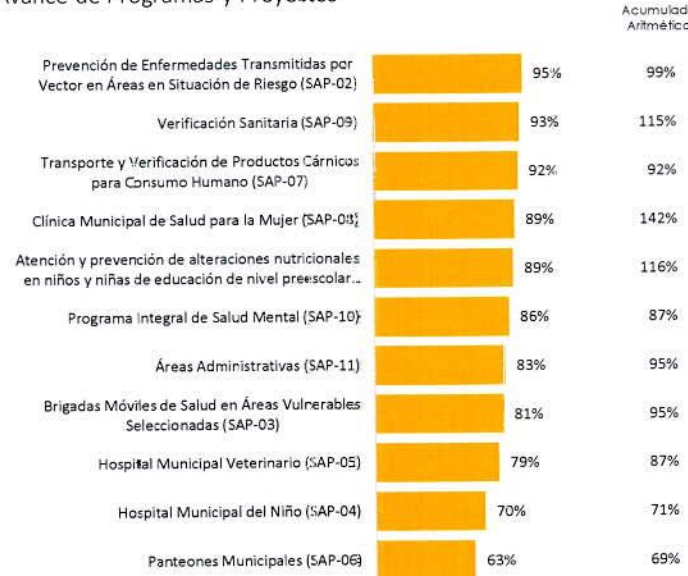
Metas Programadas



Avance Mensual



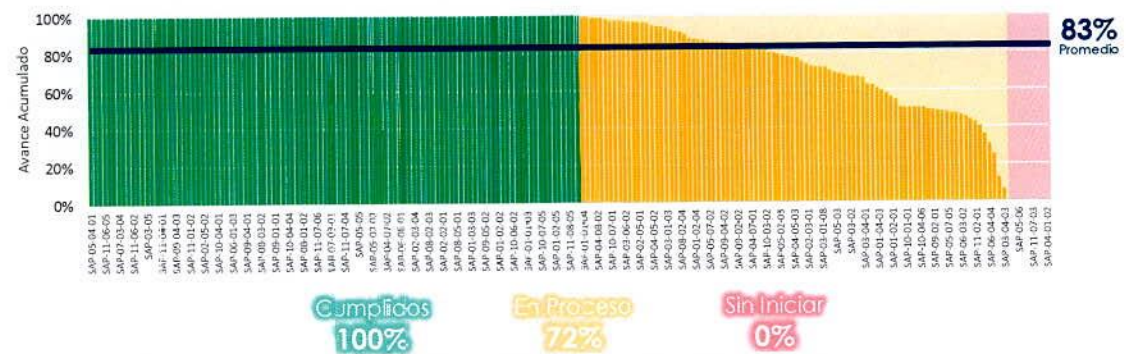
Avance de Programas y Proyectos



Dependencias



Indicadores de Seguimiento



Programa Anual de Trabajo

Dos Mil Veintitrés

Avance Anual a
Diciembre



Instituto Municipal de la Familia

Durango, Municipio
Incluyente

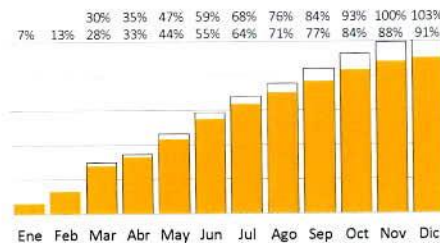
Programas y Proyectos



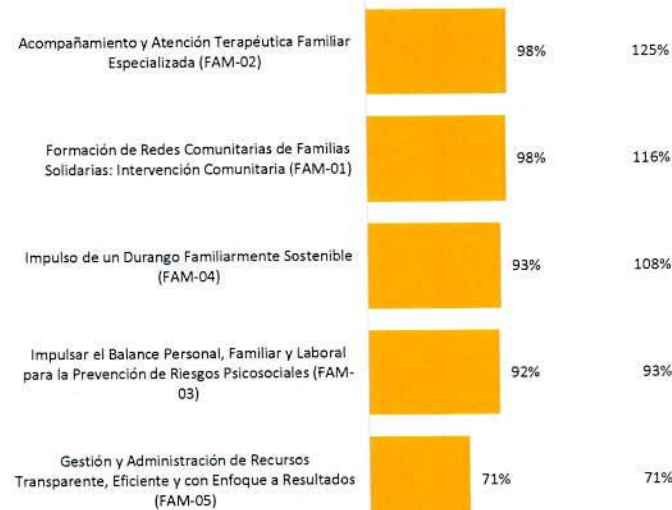
Metas Programadas



Avance Mensual



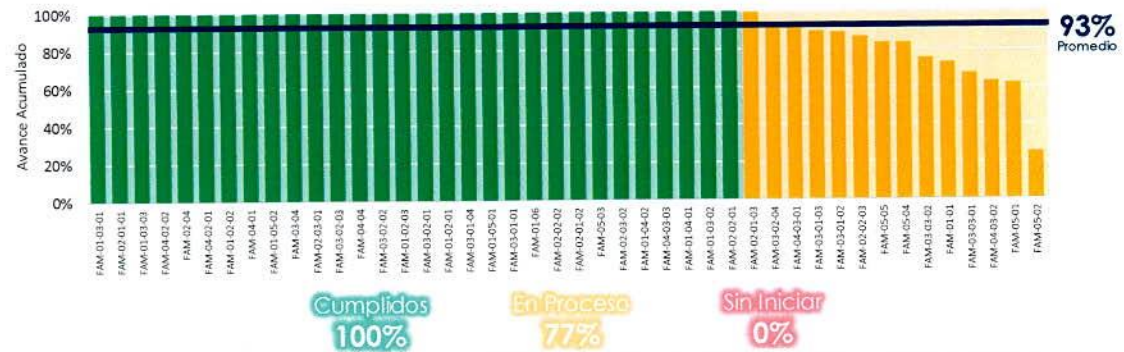
Avance de Programas y Proyectos



Dependencias



Indicadores de Seguimiento



Programa Anual de Trabajo

Dos Mil Veintitrés

Avance Anual a
Diciembre



Dirección Municipal de Desarrollo Social y Humano

Durango, Municipio
Incluyente

Programas y Proyectos



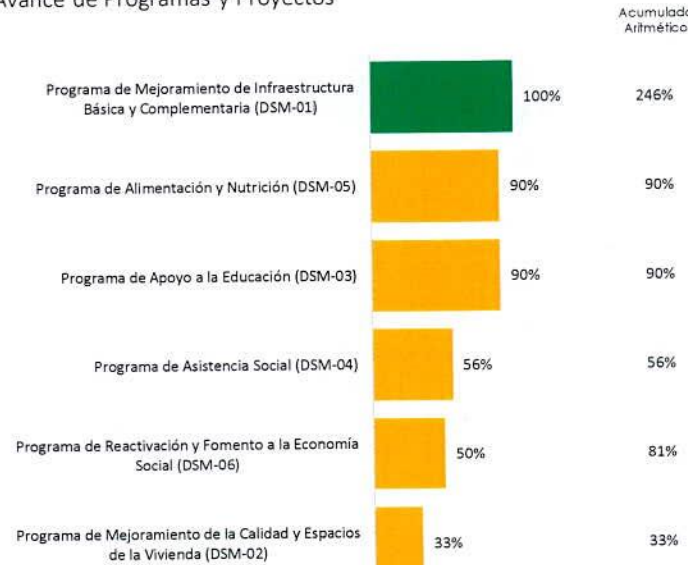
Metas Programadas



Avance Mensual



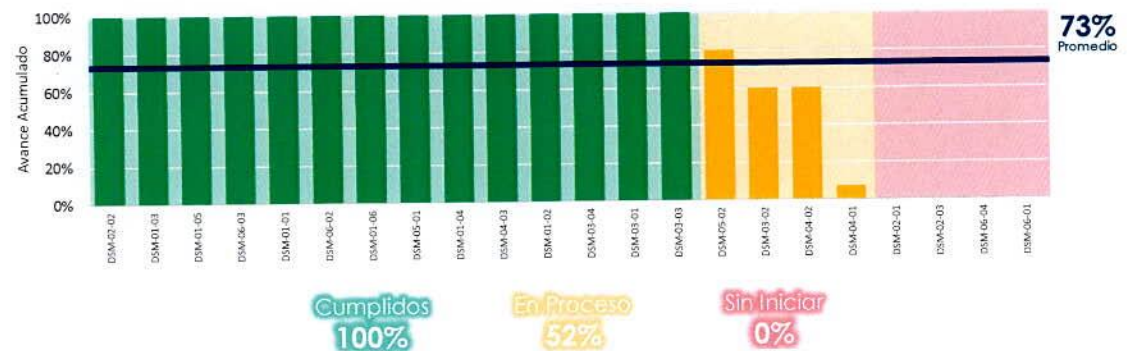
Avance de Programas y Proyectos



Dependencias



Indicadores de Seguimiento



Programa Anual de Trabajo

Dos Mil Veintitrés

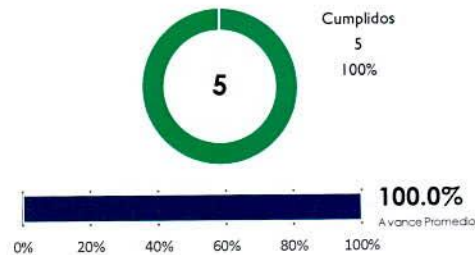
Avance Anual a Diciembre



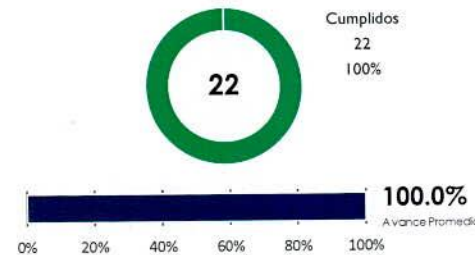
Aguas del Municipio de Durango

Durango, Municipio Sustentable

Programas y Proyectos



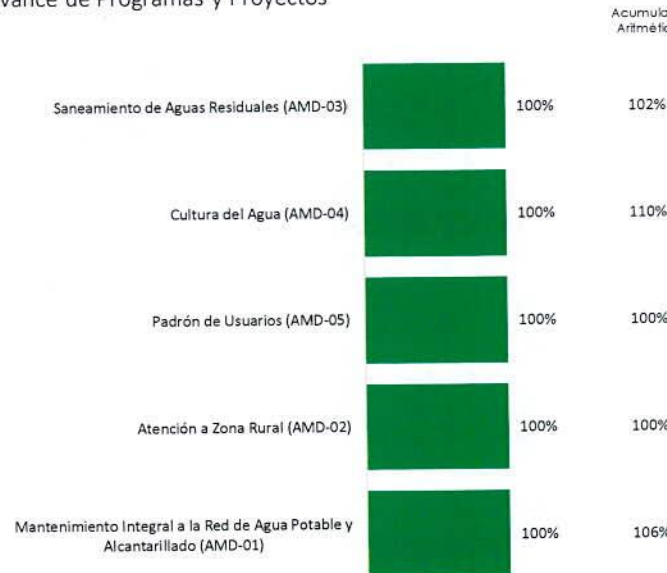
Metas Programadas



Avance Mensual



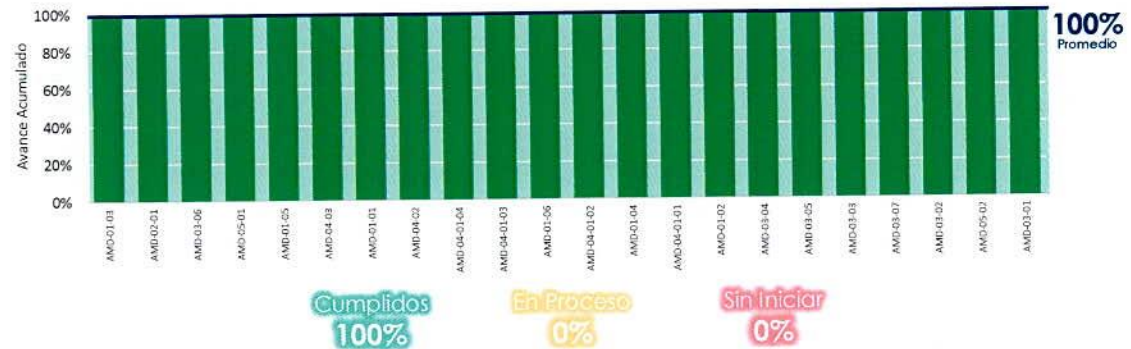
Avance de Programas y Proyectos



Dependencias



Indicadores de Seguimiento



Programa Anual de Trabajo

Dos Mil Veintitrés

Avance Anual a
Diciembre



Dirección Municipal de Servicios Públicos

VI Durango, Municipio Sustentable

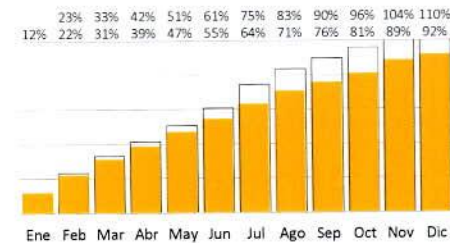
Programas y Proyectos



Metas Programadas



Avance Mensual



Avance de Programas y Proyectos



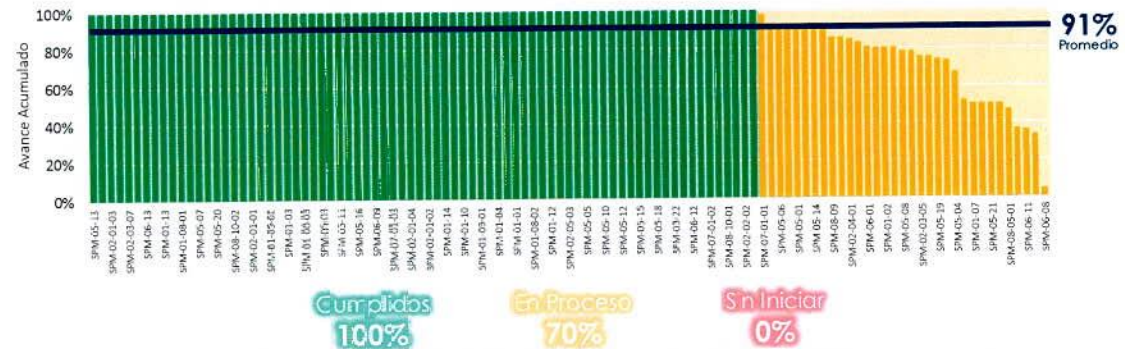
Acumulado
Aritmético

Dependencias



Acumulado
Aritmético

Indicadores de Seguimiento



Programa Anual de Trabajo

Dos Mil Veintitrés

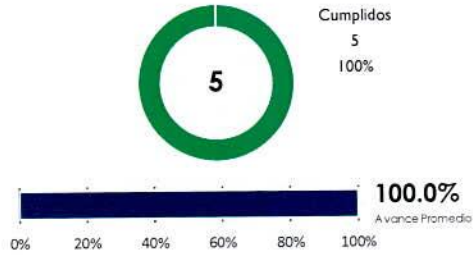
Avance Anual a
Diciembre



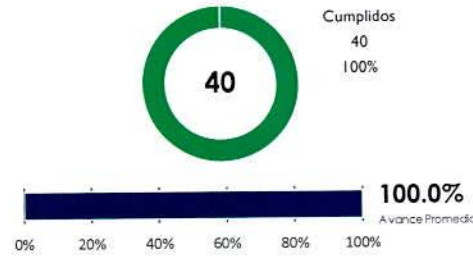
Dirección Municipal de Medio Ambiente

V Durango, Municipio
Sustentable

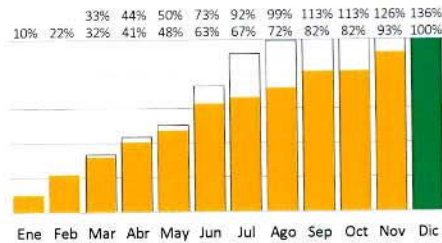
Programas y Proyectos



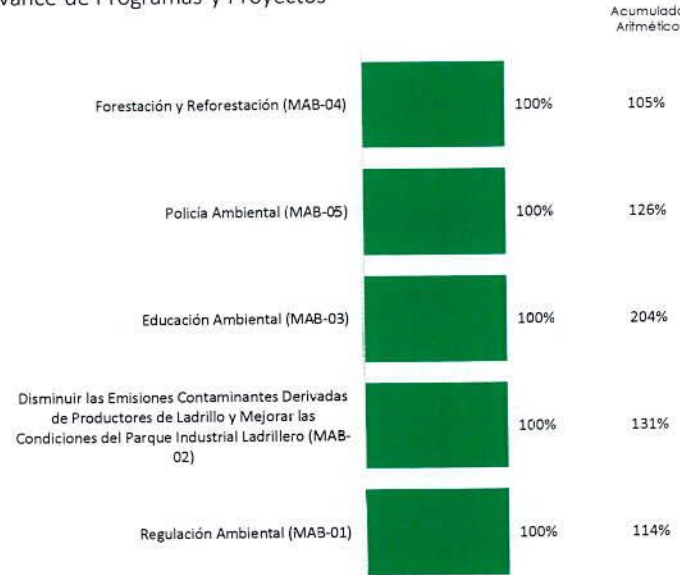
Metas Programadas



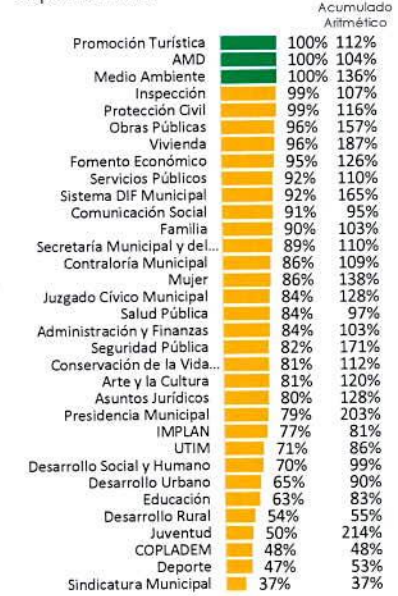
Avance Mensual



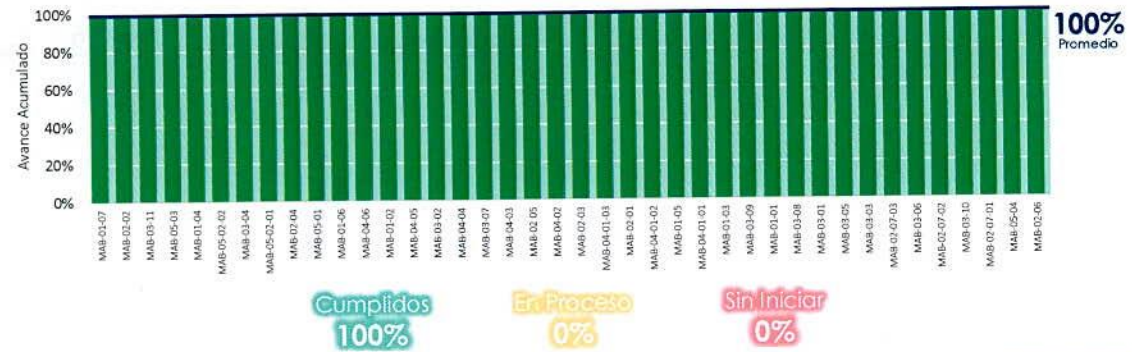
Avance de Programas y Proyectos



Dependencias



Indicadores de Seguimiento



Programa Anual de Trabajo

Dos Mil Veintitrés

Avance Anual a
Diciembre



Instituto Municipal para la Conservación de la Vida Silvestre

VI Durango, Municipio
Sustentable

Programas y Proyectos



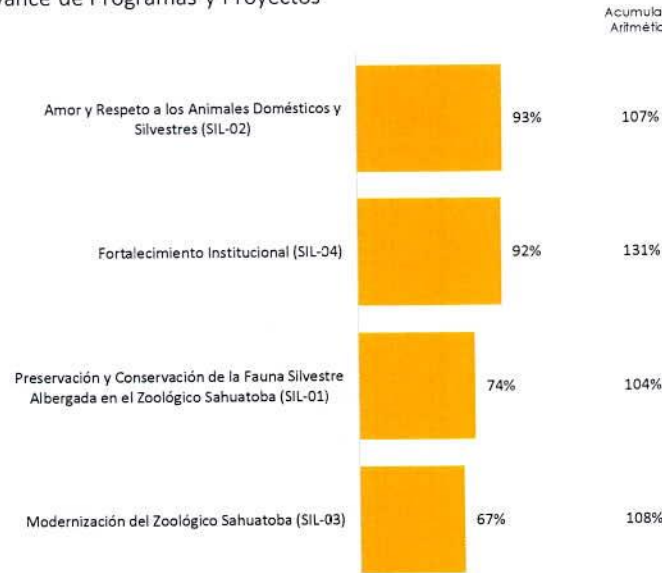
Metas Programadas



Avance Mensual



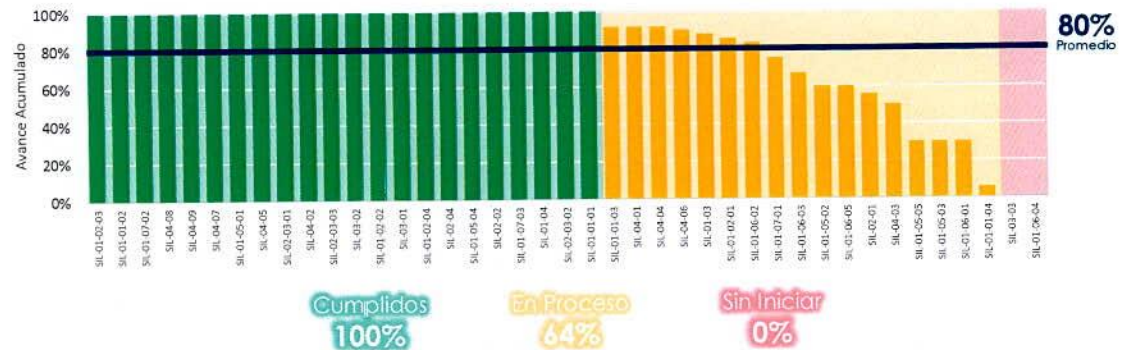
Avance de Programas y Proyectos



Dependencias



Indicadores de Seguimiento



ANEXOS

CD
RELACIÓN DE BIENES MUEBLES E INMUEBLES

RELACIÓN DE CUENTAS BANCARIAS PRODUCTIVAS ESPECÍFICAS

Cuenta Pública 2023**MUNICIPIO DE DURANGO****Relación de Cuentas Bancarias Productivas Específicas**

Fondo, Programa o Convenio	Datos de la Cuenta Bancaria	
	Institucion Bancaria	Numero de Cuenta
FONDO PARA LA INFRAESTRUCTURA SOCIAL MUNICIPAL (FISM) 2023	BANORTE	121-223300-4
FONDO PARA EL FORTALECIMIENTO DE LOS MUNICIPIOS Y DEMARCACIONES TERRITORIALES DEL DISTRITO FEDERAL (FORTAMUN) 2023	BANORTE	121-223318-9
FINANCIAMIENTO FISM	SANTANDER	655-0954785-0
BRIGADAS DE PROTECCIÓN FORESTAL EN INCENDIOS FORESTALES 2023	BBVA	011-969544-3
PROGRAMA DE FORTALECIMIENTO PARA LA TRANSVERSALIDAD DE LA PERSPECTIVA DE GÉNERO 2023	BANORTE	122-664819-1
REGULARIZACIÓN DE VEHÍCULOS DE PROCEDENCIA EXTRANJERA 2023	BANORTE	119-663249-9
OBRA PÚBLICA 2007-2010 (INGRESO PROPIO INVERSION)	BANORTE	054-849536-2
3X1 MIGRANTES 2017 DALLAS	BANORTE	046-108407-0
PARTICIPACIONES FEDERALES OBRA PÚBLICA 2021	BANORTE	114-811524-5
PARTICIPACIONES FEDERALES 2022 (OBRA PÚBLICA)	BANORTE	118-982418-4
PARTICIPACIONES FEDERALES OBRA PÚBLICA 2023	BANORTE	123-432157-4
CONVENIO FISE 2023	BANORTE	123-784765-5
BRIGADAS DE PROTECCIÓN FORESTAL EN INCENDIOS FORESTALES 2024	BANORTE	124-302910-0



CONCILIACIÓN ENTRE LOS INGRESOS Y LOS EGRESOS PRESUPUESTARIOS Y CONTABLES

Nombre del Ente Público
Conciliación entre los Ingresos Presupuestarios y Contables
Correspondiente del 01 de enero al 31 de Diciembre de 2023
(Cifras en pesos)

1. Total de Ingresos Presupuestarios	3,339,960,493.37
---	-------------------------

2. Más Ingresos Contables No Presupuestarios	0.00
2.1 Ingresos Financieros	0.00
2.2 Incremento por Variación de Inventarios	0.00
2.3 Disminución del Exceso de Estimaciones por Pérdida o Deterioro u Obsolescencia	0.00
2.4 Disminución del Exceso de Provisiones	0.00
2.5 Otros Ingresos y Beneficios Varios	0.00
2.6 Otros Ingresos Contables No Presupuestarios	0.00

3. Menos Ingresos Presupuestarios No Contables	142,722,999.99
3.1 Aprovechamientos Patrimoniales	0.00
3.2 Ingresos Derivados de Financiamientos	142,722,999.99
3.3 Otros Ingresos Presupuestarios No Contables	0.00

4. Total de Ingresos Contables	3,197,237,493.38
---------------------------------------	-------------------------

MUNICIPIO DE DURANGO
Conciliación entre los Egresos Presupuestarios y los Gastos Contables
Correspondiente del 01 de enero al 31 de Diciembre de 2023
(Cifras en miles de pesos)

1. Total de Egresos Presupuestarios	3,265,976,262.62
--	-------------------------

2. Menos Egresos Presupuestales no Contables	513,147,690.52
Materiales	34,323,619.28
Servicios Generales	59,178.68
Mobiliario y Equipo de Administración	2,473,245.92
Mobiliario y Equipo Educativo y Recreativo	60,847.00
Equipo e Instrumental Médico y de Laboratorio	27,460.00
Vehículos y Equipo de Transporte	7,738,823.26
Equipo de Defensa y Seguridad	2,591,730.00
Maquinaria, Otros Equipos y Herramientas	13,036,529.45
Activos Biológicos	0.00
Bienes Inmuebles	0.00
Activos Intangibles	12,759,330.00
Obra Pública en Bienes de Dominio Público	256,881,790.72
Obra Pública en Bienes Propios	44,967,500.23
Proyectos Productivos y Acciones de Fomento	0.00
Transferencias, Asignaciones, Subsidios y Otras Ayudas	0.00
Amortización Deuda	138,227,635.98

3. Más Egresos Contables no Presupuestales	291,808,620.11
Depreciaciones	47,373,847.43
Inversión Pública	244,434,772.68
Otros Gastos	0.00

4. Total de Egresos Contables	3,044,637,192.21
--------------------------------------	-------------------------



ESTADO DE DEUDA PÚBLICA ANUAL



MUNICIPIO DE DURANGO
DIRECCIÓN MUNICIPAL DE ADMINISTRACIÓN Y FINANZAS
ESTADO DE DEUDA PÚBLICA AL 31 DE DICIEMBRE DE 2023
(DEUDA A LARGO PLAZO)



DEUDA PÚBLICA AL 1o. DE ENERO DE 2023

294,584,178.81

BANOBRAS		261,176,951.24
CRÉDITO No. 7725	REESTRUCTURACIÓN	48,448,548.97
CRÉDITO No. 7726	REESTRUCTURACIÓN	24,726,796.52
CRÉDITO No. 8708	INVERSIONES PÚBLICAS PRODUCTIVAS	25,175,939.39
CRÉDITO No. 8752	INVERSIONES PÚBLICAS PRODUCTIVAS	17,197,097.00
CRÉDITO No. 8934	INVERSIONES PÚBLICAS PRODUCTIVAS	16,258,138.55
CRÉDITO No. 9676	INVERSIONES PÚBLICAS PRODUCTIVAS	21,445,375.48
CRÉDITO No. 11226	INVERSIONES PÚBLICAS PRODUCTIVAS	24,917,429.34
CRÉDITO No. 11870	INVERSIONES PÚBLICAS PRODUCTIVAS	20,284,626.00
CRÉDITO No. 14860	INVERSIONES PÚBLICAS PRODUCTIVAS	62,722,999.99
BANORTE		33,407,227.57
CRÉDITO No. 7823	INVERSIONES PÚBLICAS PRODUCTIVAS	14,887,750.00
CRÉDITO No. 9030	INVERSIONES PÚBLICAS PRODUCTIVAS	18,519,477.57

**(-) AMORTIZACIÓN DEUDA PÚBLICA EN EL PERIODO
DEL 1o. DE ENERO AL 31 DE DICIEMBRE DE 2023**

65,500,363.25

BANOBRAS		60,040,736.25
CRÉDITO No. 7725	REESTRUCTURACIÓN	6,572,132.42
CRÉDITO No. 7726	REESTRUCTURACIÓN	3,354,234.22
CRÉDITO No. 8708	INVERSIONES PÚBLICAS PRODUCTIVAS	3,416,291.96
CRÉDITO No. 8752	INVERSIONES PÚBLICAS PRODUCTIVAS	8,598,529.00
CRÉDITO No. 8934	INVERSIONES PÚBLICAS PRODUCTIVAS	5,871,304.55
CRÉDITO No. 9676	INVERSIONES PÚBLICAS PRODUCTIVAS	5,158,179.59
CRÉDITO No. 11226	INVERSIONES PÚBLICAS PRODUCTIVAS	3,037,764.40
CRÉDITO No. 11870	INVERSIONES PÚBLICAS PRODUCTIVAS	2,072,221.32
CRÉDITO No. 14860	INVERSIONES PÚBLICAS PRODUCTIVAS	21,960,078.79
BANORTE		5,459,627.00
CRÉDITO No. 7823	INVERSIONES PÚBLICAS PRODUCTIVAS	3,370,776.00
CRÉDITO No. 9030	INVERSIONES PÚBLICAS PRODUCTIVAS	2,088,851.00

DEUDA PÚBLICA AL 31 DE DICIEMBRE DE 2023

229,083,815.56

BANOBRAS		201,136,214.99
CRÉDITO No. 7725	REESTRUCTURACIÓN	41,876,416.55
CRÉDITO No. 7726	REESTRUCTURACIÓN	21,372,562.30
CRÉDITO No. 8708	INVERSIONES PÚBLICAS PRODUCTIVAS	21,759,647.43
CRÉDITO No. 8752	INVERSIONES PÚBLICAS PRODUCTIVAS	8,598,568.00
CRÉDITO No. 8934	INVERSIONES PÚBLICAS PRODUCTIVAS	10,386,834.00
CRÉDITO No. 9676	INVERSIONES PÚBLICAS PRODUCTIVAS	16,287,195.89
CRÉDITO No. 11226	INVERSIONES PÚBLICAS PRODUCTIVAS	21,879,664.94



MUNICIPIO DE DURANGO
DIRECCIÓN MUNICIPAL DE ADMINISTRACIÓN Y FINANZAS



ESTADO DE DEUDA PUBLICA AL 31 DE DICIEMBRE DE 2023
(DEUDA A LARGO PLAZO)

CRÉDITO No. 11870	INVERSIONES PÚBLICAS PRODUCTIVAS	18,212,404.68
CRÉDITO No. 14860	INVERSIONES PÚBLICAS PRODUCTIVAS	40,762,921.20
BANORTE		27,947,600.57
CRÉDITO No. 7823	INVERSIONES PÚBLICAS PRODUCTIVAS	11,516,974.00
CRÉDITO No. 9030	INVERSIONES PÚBLICAS PRODUCTIVAS	16,430,626.57

DURANGO, DGO. FEBRERO DE 2024

PRESIDENTE MUNICIPAL

LIC. JOSÉ ANTONIO OCHOA RODRÍGUEZ

**DIRECTOR MUNICIPAL DE
ADMINISTRACIÓN Y FINANZAS**

L.C.P.F. LUIS IGNACIO ORRANTE RAMÍREZ

SÍNDICO MUNICIPAL

LIC. ALICIA GUADALUPE GAMBOA MARTÍNEZ



INGRESOS Y EGRESOS MENSUALES

MUNICIPIO DE DURANGO
 DIRECCION MUNICIPAL DE ADMINISTRACION Y FINANZAS
 INGRESOS Y EGRESOS DEL 1o DE ENERO AL 31 DE DICIEMBRE 2023



CTA	NOMBRE	ENERO	FEBRERO	MARZO	ABRIL	MAYO	JUNIO	JULIO	AGOSTO	SEPTIEMBRE	OCTUBRE	NOVIEMBRE	DICIEMBRE	ACUMULADO
INGRESOS														
411100000	IMPUESTO SOBRE LOS INGRESOS	24,266.16	38,199.42	126,403.85	591,774.26	103,183.44	46,438.56	72,902.28	77,089.14	70,264.16	84,821.66	38,058.64	57,235.67	1,330,637.24
411101000	Sobre Diversiones y Espectaculos Publicos	24,266.16	38,199.42	126,403.85	591,774.26	103,183.44	46,438.56	72,902.28	77,089.14	70,264.16	84,821.66	38,058.64	57,235.67	1,330,637.24
411200000	IMPUESTOS SOBRE EL PATRIMONIO	247,637,191.88	38,845,646.98	20,116,100.76	8,817,698.24	11,139,019.02	6,086,728.44	4,770,086.48	6,827,217.13	4,518,261.36	7,835,794.21	10,495,262.35	28,282,593.76	395,671,601.61
411201001	Impuesto Predial del Ejercicio	239,204,286.95	34,420,871.86	15,975,504.84	6,332,865.77	7,697,907.99	3,595,166.19	3,011,833.56	3,493,648.10	2,247,394.25	2,797,090.16	4,350,448.96	13,691,635.63	336,819,754.25
411201002	Impuesto Predial de Ejercicios Anteriores	8,632,904.93	4,424,775.12	4,139,595.92	2,484,832.47	3,441,111.03	2,491,562.25	1,758,252.93	3,333,568.93	2,270,867.11	5,138,704.05	6,144,813.39	14,590,958.13	58,851,847.36
411300000	IMPUESTO SOBRE LA PRODUCCION, EL CONSUMO Y LAS TRANSACCIONES	10,336,311.11	12,613,944.99	16,102,041.63	8,445,129.60	12,530,133.78	15,245,728.75	15,116,660.65	18,614,695.02	15,356,566.89	13,789,765.13	9,775,445.98	10,372,526.99	158,500,950.52
411301000	Sobre Actividades Comerciales y Oficios Ambulantes	553,788.17	307,083.74	359,924.50	223,644.16	388,202.51	148,434.93	69,770.33	142,363.56	236,820.90	537,103.32	162,051.45	800,561.49	4,029,779.06
411304000	Sobre Traslado de Dominio de Bienes Inmuebles	9,782,522.94	12,506,861.25	15,742,117.13	8,221,485.44	12,141,931.27	24,997,293.82	15,048,890.32	18,472,331.46	15,119,745.99	13,252,661.81	9,613,394.53	9,571,935.50	154,471,171.46
411700000	ACCESORIOS DE IMPUESTOS	3,036,610.95	1,938,064.50	2,491,925.98	1,481,670.14	2,038,159.33	1,725,115.34	2,313,813.47	2,886,956.22	2,140,442.16	4,538,679.17	5,234,454.42	12,708,254.18	42,534,185.86
411701000	Recargos Impuestos	1,855,287.17	1,447,250.11	2,112,996.63	1,256,999.74	1,796,271.05	1,514,618.97	2,115,841.00	2,641,831.01	1,950,925.51	4,133,162.49	4,786,544.22	11,675,765.10	37,317,493.00
411703000	Gastos de Ejecución de Impuestos	1,181,323.78	490,814.39	378,929.35	224,670.40	241,888.28	210,496.37	197,972.47	245,125.21	189,516.65	447,910.20	1,032,529.08	5,216,692.86	5,216,692.86
411000000	IMPUESTOS	261,234,380.10	53,635,855.89	38,836,472.22	19,336,272.24	25,810,495.57	23,104,012.09	22,725,462.86	28,405,957.51	22,085,534.57	26,349,060.17	25,543,221.39	51,420,850.60	598,037,375.23
414100000	DERECHOS POR USO, GOCE, APROVECHAMIENTO O EXPLOTACION DE BIENES DE DOMINIO P	393,140.61	2,497,995.95	1,851,699.83	1,351,634.83	1,369,367.61	1,211,676.17	2,421,340.83	221,897.97	1,074,306.03	2,468,043.13	2,116,092.64	160,983.48	17,138,379.08
414103000	Por Canalización de Instalaciones Subterráneas de Casetas	0.00	0.00	0.00	0.00	0.00	0.00	0.00	0.00	0.00	0.00	0.00	0.00	0.00
414104000	Por Establecimiento de Instalaciones de Mobiliario Urbano y Publicitario en Via Publica	301,107.61	1,100,321.28	952,728.66	274,328.32	474,357.70	76,550.53	430,936.12	145,319.97	4,879.83	209,832.97	65,810.50	120,475.98	4,156,750.57
414106000	Por Estacionamiento de Vehiculos en la Via Publica en aquellos Lugares Donde Existen	40.00	1,381,987.17	897,000.17	1,072,900.51	818,296.41	1,094,303.64	1,979,677.71	0.00	1,049,876.10	2,198,572.16	2,016,038.64	0.00	12,508,790.51
414107000	Derecho de Uso de Suelos de Bienes Propiedad del Municipio	91,993.00	15,687.50	1,890.00	4,406.00	79,713.50	41,002.00	10,727.00	76,578.00	19,590.00	59,538.00	34,245.50	40,507.50	472,838.00
414300000	DERECHOS POR PRESTACION DE SERVICIOS	33,284,146.60	29,929,457.20	16,375,369.28	15,343,741.44	15,136,826.04	16,338,437.77	16,590,798.10	16,603,245.59	16,826,456.40	14,386,830.54	16,030,958.65	11,330,737.15	218,507,003.74
414301000	Por Servicio de Rastro	33,360.00	34,623.00	30,591.00	28,197.00	37,488.00	40,119.00	30,780.00	33,390.00	34,263.00	41,814.00	34,572.00	37,107.00	416,304.00
414302000	Por la Prestacion de Servicios en los Panteones Municipales	816,622.98	486,072.36	503,583.45	429,637.35	427,903.08	524,962.86	492,841.42	769,240.91	491,425.17	445,143.93	540,858.69	1,477,427.75	4,480,894.40
414304000	Por Construcciones Reconstrucciones Reparaciones y Demoliciones	854,807.32	642,360.98	1,482,160.02	1,059,980.93	1,737,490.96	2,080,443.86	2,413,676.09	1,918,440.45	3,232,975.47	1,178,402.26	1,300,701.91	920,379.24	18,821,819.49
414305000	Sobre Fraccionamientos	216,866.95	149,532.34	320,767.54	1,206,886.78	85,065.87	495,297.78	508,742.95	968,390.70	995,609.51	522,191.98	97,468.91	437,017.02	6,003,838.33
414306000	Por Cooperacion para Obras Publicas	21,046.89	4,200.00	53,580.79	32,159.02	32,304.72	19,448.00	1,466,108.18	16,131.60	8,662.97	50,190.26	3,078,895.57	452,876.44	5,235,004.45
414307000	Por Servicios de Limpia y Recoleccion de Desechos Industriales y Comerciales	642,879.41	808,219.93	549,928.37	363,448.68	700,536.24	492,669.28	725,075.19	755,072.98	640,670.65	581,921.35	947,898.35	714,276.35	7,432,557.78
414312001	Expedicion de Licencias de Bebidas Alcoholicas	686,625.92	0.00	177,602.88	884,694.72	0.00	177,602.88	0.00	0.00	0.00	0.00	0.00	0.00	1,926,526.40
414312002	Referendo de Licencias de Bebidas Alcoholicas	18,103,771.01	16,562,910.58	882,928.46	1,742,595.74	721,714.58	608,122.45	338,711.10	167,540.10	337,258.57	830,038.58	64,856.26	296,401.50	46,956,847.93
414312003	Movimientos de Patentes de Bebidas Alcoholicas	0.00	0.00	37,035.18	2,697.24	0.00	85,378.02	147,833.24	267,130.50	39,732.42	39,732.42	112,973.21	39,732.42	772,344.95
414312004	Expedicion de Otras Licencias y Referendos	3,028,285.65	2,677,215.78	2,934,058.48	1,672,282.80	2,405,068.63	1,678,673.63	782,383.43	973,528.14	838,503.81	615,878.61	768,946.27	803,014.70	19,277,840.93
414313000	Por Apertura de Negocios en Horas Extraordinarias	0.00	0.00	0.00	0.00	0.00	0.00	0.00	0.00	0.00	0.00	0.00	0.00	0.00
414316000	Por Servicios Catastrales	1,770,953.17	1,873,818.86	1,905,951.12	1,228,742.35	1,725,759.36	2,228,547.97	2,005,313.59	2,295,001.55	1,947,957.06	1,894,175.51	1,614,320.16	1,678,102.56	22,165,743.26
414317000	Por Servicios de Certificaciones Legalizaciones y Expedición de Copias Certificadas	1,674,618.61	1,353,681.86	1,466,429.01	1,207,765.28	1,132,072.90	1,216,017.91	952,887.68	1,643,787.52	1,259,052.40	1,209,431.93	1,692,658.21	1,384,272.08	16,219,689.49
414319000	Por Servicio Público de Iluminación	5,434,300.69	5,326,721.51	6,030,753.99	5,486,053.95	6,131,421.70	6,751,158.99	7,075,345.23	6,795,581.14	7,000,335.37	8,920,908.71	6,176,848.11	5,688,695.63	75,117,022.82
414320000	Por Servicios Municipales de Salud	0.00	0.00	0.00	0.00	0.00	0.00	0.00	0.00	0.00	0.00	0.00	0.00	0.00
414400000	ACCESORIOS DE DERECHOS	67,458.02	211,429.65	135,902.73	159,041.38	368,093.59	197,672.89	59,051.81	80,496.81	101,150.50	169,449.61	77,546.00	163,028.44	1,790,322.03
414401000	Recargos Catastro	67,458.02	207,919.06	128,373.79	159,041.38	357,658.14	197,672.89	58,782.09	79,787.41	100,880.78	168,640.45	75,571.00	162,219.28	1,764,004.29
414402000	Gastos de Ejecución de Derechos	0.00	3,510.59	7,528.94	0.00	10,435.45	0.00	269.72	709.40	269.72	809.16	1,975.00	809.16	26,317.74
414900000	OTROS DERECHOS	0.00	0.00	0.00	0.00	0.00	0.00	0.00	0.00	0.00	0.00	0.00	0.00	0.00
414901000	Cheques Devueltos	0.00	0.00	0.00	0.00	0.00	0.00	0.00	0.00	0.00	0.00	0.00	0.00	0.00
414000000	DERECHOS	33,744,745.23	32,638,882.80	18,362,971.82	16,854,417.65	16,874,287.24	17,717,985.83	19,431,190.74	16,905,640.37	18,001,912.93	17,024,323.28	18,224,597.89	11,654,749.07	237,435,704.85
415100000	PRODUCTOS	1,823,878.42	3,142,227.51	4,372,668.14	4,166,852.25	4,992,570.07	4,553,714.55	4,718,564.95	4,408,211.39	3,903,951.42	3,829,227.34	3,219,903.96	1,054,751.68	44,186,521.68
415101000	Multas	7,125,060.61	7,306,862.14	9,103,242.04	7,936,755.85	9,242,380.80	9,765,872.55	8,366,094.40	9,442,742.37	9,447,483.10	7,526,745.38	6,742,818.16	9,816,059.81	101,822,117.21
415102000	Por Establecimiento y Empresas que Dependan del Municipio	1,221,483.88	1,289,963.83	1,564,445.57	1,542,248.47	1,577,123.16	1,445,500.25	1,697,045.30	1,310,877.63	1,127,370.90	1,199,486.41	2,456.45	15,148,842.05	
415103000	Por Créditos a Favor del Municipio	802,394.53	1,852,263.68	2,806,872.57	2,624,603.78	3,415,446.91	3,109,214.30	2,995,814.54	3,151,310.87	2,776,580.52	2,926,455.26	2,020,437.55	1,045,412.13	29,024,806.63
415108000	Otros Productos que Generan Ingresos Corrientes	0.00	0.00	1,350.00	0.00	0.00	0.00	55,705.11	-53,977.11	0.00	0.00	0.00	11,795.00	14,873.00
415000000	PRODUCTOS	1,823,878.42	3,142,227.51	4,372,668.14	4,166,852.25	4,992,570.07	4,553,714.55	4,718,564.95	4,408,211.39	3,903,951.42	3,829,227.34	3,219,903.96	1,054,751.68	44,186,521.68
416200000	MULTAS	7,125,060.61	7,306,862.14	9,103,242.04	7,936,755.85	9,242,380.80	9,765,872.55	8,366,094.40	9,442,742.37	9,447,483.10	7,526,745.38	6,742,818.16	9,816,059.81	101,822,117.21
416201000	Multas	7,125,060.61	7,306,862.14	9,103,242.04	7,936,755.85	9,242,380.80	9,765,872.55	8,366,094.40	9,442,742.37	9,447,483.10	7,526,745.38	6,742,818.16	9,816,059.81	101,822,117.21
416300000	INDEMNIZACIONES	0.00	0.00	0.00	0.00	0.00	0.00	0.00	0.00	0.00	0.00	0.00	0.00	0.00
416301000	Indemnizaciones	0.00	0.00	0.00	0.00	0.00	0.00	0.00	0.00	0.00	0.00	0.00	0.00	0.00
416801000	ACCESORIOS DE APROVECHAMIENTOS	1,016,864.21	715,545.73	1,119,847.93	672,797.97	902,804.09	8							

MUNICIPIO DE DURANGO
DIRECCION MUNICIPAL DE ADMINISTRACION Y FINANZAS
INGRESOS Y EGRESOS DEL 1o. DE ENERO AL 31 DE DICIEMBRE 2023



CTA	NOMBRE	ENERO	FEBRERO	MARZO	ABRIL	MAYO	JUNIO	JULIO	AGOSTO	SEPTIEMBRE	OCTUBRE	NOVIEMBRE	DICIEMBRE	ACUMULADO
416000000	APROVECHAMIENTOS	8,316,633.74	8,121,210.86	10,288,910.55	8,755,120.57	11,374,231.82	10,712,095.15	9,205,295.30	14,116,512.99	10,420,373.35	9,840,739.79	9,392,020.21	17,315,124.01	127,661,288.34
4211010000	PARTICIPACIONES FEDERALES	105,951,980.93	141,526,200.56	87,748,985.54	132,074,076.57	124,810,240.60	120,198,531.90	158,118,815.83	127,730,404.44	96,633,403.80	88,106,557.45	106,952,216.93	97,260,904.23	1,387,112,318.79
4211010001	Fondo General de Participaciones	63,305,907.95	82,272,957.11	56,976,621.13	78,163,091.66	81,252,495.51	77,334,944.63	83,280,061.99	75,016,696.27	58,631,203.32	40,771,646.76	68,083,746.34	60,056,977.58	805,148,351.05
4211010002	Fondo de Fiscalización	5,639,298.69	1,788,284.40	1,788,284.40	6,871,029.88	1,788,284.40	1,491,893.51	6,573,672.45	1,788,284.40	1,788,284.40	6,180,925.57	1,788,284.40	1,788,284.40	39,284,790.90
4211010003	Fondo de Fomento Municipal	22,472,933.39	28,545,687.97	20,277,156.92	27,456,833.80	27,738,824.55	27,728,372.22	22,610,154.78	26,781,788.92	21,059,964.38	15,834,501.33	24,447,864.11	22,371,936.20	287,324,017.57
4211010005	Impuesto Especial Sobre Productos y Servicios	1,281,027.79	2,648,633.38	1,561,233.16	1,580,051.83	1,569,678.00	1,033,343.22	1,724,937.79	1,591,144.79	1,646,043.31	1,878,616.58	1,689,891.06	1,688,874.41	20,093,477.32
4211010006	Impuesto Especial Sobre Productos y Servicios, Por Venta de Gasolina y Diesel	2,034,993.36	2,314,153.55	2,034,677.87	1,727,200.17	2,568,635.07	1,958,015.73	2,124,425.18	2,077,565.25	2,327,440.45	2,519,638.90	1,976,994.61	1,906,860.11	25,570,867.25
4211010009	Fondo Estatal	1,495,799.00	1,495,799.00	1,495,799.00	1,495,799.00	1,495,799.00	1,495,799.00	1,686,232.00	1,686,232.00	1,686,232.00	1,686,232.00	1,686,232.00	1,686,232.00	19,092,186.00
4211010010	Recaudación de ISR por sueldos y Salarios	9,622,934.10	22,254,492.00	3,592,647.00	14,711,416.00	7,933,686.00	9,022,128.00	16,914,691.00	9,727,796.00	8,959,133.00	9,126,272.00	1,018,998.00	7,062,220.00	119,846,415.10
4211010011	Otros apoyos Extraordinarios	0.00	0.00	0.00	0.00	0.00	0.00	0.00	0.00	0.00	0.00	0.00	0.00	0.00
4211010012	Recaudación de ISR por Enajenación de Bienes Inmuebles	59,119.65	199,193.15	22,266.05	68,652.23	464,838.07	134,036.19	129,666.00	57,416.69	207,670.55	133,356.47	50,774.07	73,469.19	1,637,268.32
4211010013	Fondo de Estabilización a los Ingresos de las Entidades Federativas	0.00	0.00	0.00	0.00	0.00	0.00	42,861,328.71	9,001,480.12	0.00	9,923,453.92	6,177,825.29	512,638.30	68,476,726.34
4211010014	Impuesto a la Venta Final de Bebidas Alcohólicas	0.00	0.00	0.00	0.00	0.00	0.00	213,645.93	0.00	127,632.39	41,931.93	31,605.05	123,413.04	538,128.34
4212000000	APORTACIONES	63,943,656.00	63,943,656.00	63,943,656.00	63,943,656.00	63,943,656.00	63,943,656.00	63,943,656.00	63,943,656.00	63,943,656.00	63,943,656.00	51,212,594.00	51,212,597.00	741,861,753.00
4212010001	Fondo de Aportaciones Para El Fortalecimiento de los Municipios	51,212,594.00	51,212,594.00	51,212,594.00	51,212,594.00	51,212,594.00	51,212,594.00	51,212,594.00	51,212,594.00	51,212,594.00	51,212,594.00	51,212,594.00	51,212,597.00	614,551,131.00
4212010002	Fondo de Aportaciones Para la Infraestructura Social Municipal	12,731,062.00	12,731,062.00	12,731,062.00	12,731,062.00	12,731,062.00	12,731,062.00	12,731,062.00	12,731,062.00	12,731,062.00	12,731,062.00	0.00	0.00	127,310,622.00
4213000000	CONVENIOS	1,938,123.00	37,504,957.51	0.00	0.00	200,000.00	0.00	0.00	0.00	211,865.05	1,474,933.35	-1,851.71	5,623,010.90	46,951,038.10
4213010000	Convenios	1,938,123.00	37,504,957.51	0.00	0.00	200,000.00	0.00	0.00	0.00	211,865.05	1,474,933.35	-1,851.71	5,623,010.90	46,951,038.10
4214010000	INCENTIVOS DERIVADOS DE LA COLABORACION FISCAL	1,163,226.77	1,307,825.51	282,711.36	972,206.59	955,293.36	1,143,537.00	1,008,718.93	1,180,415.42	2,542,898.38	1,163,773.57	1,000,105.57	950,780.93	13,791,493.39
4214010001	Impuesto Sobre Tenencia de Uso de Vehículos	0.00	0.00	0.00	0.00	0.00	0.00	0.00	0.00	0.00	0.00	0.00	0.00	0.00
4214010002	Impuesto Sobre Automóviles Nuevos	1,038,009.42	1,162,608.16	137,494.01	826,989.24	810,078.01	988,319.85	893,501.58	1,035,198.07	2,497,681.03	1,018,556.22	854,868.22	805,563.58	12,048,885.19
4214010003	Fondo de Compensación ISAN	145,217.35	145,217.35	145,217.35	145,217.35	145,217.35	145,217.35	145,217.35	145,217.35	145,217.35	145,217.35	145,217.35	145,217.35	1,742,608.20
420000000	PARTICIPACIONES Y APORTACIONES	173,016,896.70	244,282,639.58	151,975,352.90	196,989,939.16	189,909,189.96	185,285,724.90	223,071,190.76	192,854,475.86	163,431,823.23	154,688,922.38	159,163,064.79	155,047,293.06	2,189,716,603.28
4393000000	OTROS INGRESOS Y BENEFICIOS VARIOS	0.00	0.00	0.00	0.00	0.00	0.00	0.00	0.00	0.00	0.00	0.00	0.00	0.00
4393010000	Diferencias por Tipo de Cambio a Favor	0.00	0.00	0.00	0.00	0.00	0.00	0.00	0.00	0.00	0.00	0.00	0.00	0.00
430000000	OTROS INGRESOS Y BENEFICIOS VARIOS	0.00	0.00	0.00	0.00	0.00	0.00	0.00	0.00	0.00	0.00	0.00	0.00	0.00
400000000	SUMA TOTAL DE LOS INGRESOS	478,136,644.19	341,820,816.64	223,836,375.63	246,102,601.87	248,960,774.66	241,373,532.52	278,701,704.63	256,693,798.12	217,843,595.50	211,732,272.96	215,542,808.24	236,492,568.42	3,197,237,493.38

MUNICIPIO DE DURANGO
DIRECCION MUNICIPAL DE ADMINISTRACION Y FINANZAS
INGRESOS Y EGRESOS DEL 1o. DE ENERO AL 31 DE DICIEMBRE 2023




CTA	NOMBRE	ENERO	FEBRERO	MARZO	ABRIL	MAYO	JUNIO	JULIO	AGOSTO	SEPTIEMBRE	OCTUBRE	NOVIEMBRE	DICIEMBRE	ACUMULADO
EGRESOS														
511100000	REMUNERACIONES AL PERSONAL DE CARÁCTER PERMANENTE	45,691,371.18	44,368,109.44	44,707,540.75	47,538,507.48	49,363,562.88	50,061,988.35	47,945,775.13	44,762,863.77	45,946,143.59	42,923,430.67	43,379,799.62	46,338,549.96	554,027,642.82
511101000	Dietas	514,562.00	513,089.00	513,089.00	513,089.00	513,089.00	514,562.00	513,089.00	513,089.00	514,562.00	513,089.00	513,089.00	513,089.00	6,163,569.00
511103000	Sueldo Base al Personal Permanente	46,176,808.18	43,855,026.44	44,194,451.75	47,023,945.48	48,850,473.88	49,547,426.35	47,432,077.13	44,249,774.77	45,431,581.59	42,410,341.67	42,866,710.62	45,825,460.96	547,864,073.82
511200000	REMUNERACIONES AL PERSONAL DE CARÁCTER TRANSITORIO	5,842,941.95	6,051,747.78	6,459,190.22	6,272,943.45	5,673,308.25	5,857,969.56	6,165,281.57	5,526,475.65	5,707,441.35	5,433,418.13	5,460,171.99	5,902,493.74	70,353,383.85
511201000	Honorarios y Asambleas a Salarios	712,567.69	1,008,103.83	1,294,146.53	1,082,902.55	422,991.78	398,454.90	374,820.30	277,848.90	288,303.90	264,203.70	277,848.90	6,804,737.86	
511202000	Sueldo Base al Personal Eventual	5,105,574.26	5,020,544.95	5,141,543.69	5,138,340.91	5,206,151.47	5,417,714.66	5,720,826.67	5,155,655.35	5,399,659.45	5,132,157.56	5,185,302.29	5,618,644.84	63,340,316.10
511203000	Rebajas por Servicios de Carácter social	24,800.00	23,099.00	23,500.00	51,700.00	44,165.00	41,800.00	42,000.00	4,000.00	29,733.00	12,866.67	10,666.00	8,000.00	308,329.67
511300000	REMUNERACIONES ADICIONALES Y ESPECIALES	14,837,478.45	13,587,585.27	15,224,092.68	15,593,138.52	14,416,342.80	14,775,061.72	23,140,200.42	14,576,823.57	14,745,611.76	14,366,681.04	14,476,344.19	118,484,913.43	288,204,273.85
511302000	Prima Vacacional, Dominical y Gratificación de Fin de Año	165,819.55	141,816.78	316,319.42	354,329.00	241,992.03	304,402.70	7,671,271.25	691,841.72	539,404.44	569,236.03	385,007.83	100,458,918.73	111,800,359.48
511303000	Horas Extraordinarias	1,715,119.37	1,450,884.63	1,326,304.82	1,693,131.26	1,412,927.11	1,533,228.47	2,042,826.74	1,586,495.89	2,135,468.82	1,588,116.54	1,797,391.89	1,932,731.66	20,214,527.20
511304000	Compensaciones	12,956,539.53	11,974,883.86	13,521,468.44	13,545,678.96	12,761,423.66	12,937,430.55	13,429,102.43	12,298,485.96	12,070,738.90	12,209,328.47	12,293,944.47	16,093,263.04	156,899,287.17
511400000	SEGURIDAD SOCIAL	7,338,750.72	14,862,140.36	8,701,386.26	16,127,919.00	12,123,510.58	16,289,112.48	7,791,715.20	16,295,537.50	6,461,110.17	17,198,742.59	6,151,882.63	15,850,382.80	147,212,190.29
511401000	Aportaciones de Seguridad Social	7,338,750.72	6,864,637.86	8,253,621.34	7,876,586.82	6,206,209.58	7,891,812.27	7,791,715.20	9,742,684.75	6,038,582.66	9,102,448.70	6,151,882.63	7,778,304.26	93,037,234.79
511403000	Aportaciones al Sistema para el Retiro	0.00	7,997,502.50	0.00	8,251,332.18	0.00	8,374,080.21	0.00	8,552,852.75	0.00	6,096,295.80	0.00	8,137,494.79	49,409,538.32
511404000	Aportaciones para Seguros	0.00	0.00	447,764.92	0.00	3,915,301.00	23,240.00	0.00	442,527.51	0.00	442,527.51	0.00	6,316,216.25	47,656,417.16
511500000	OTRAS PRESTACIONES SOCIALES Y ECONOMICAS	11,852,064.23	13,141,468.44	13,292,939.24	14,810,533.30	14,478,411.25	13,166,775.92	14,482,758.40	16,267,154.85	14,933,663.09	12,782,266.21	12,998,615.90	26,940,620.51	179,147,271.34
511502000	Indemnizaciones	973,456.79	2,274,326.66	2,360,765.09	2,015,713.58	1,974,791.80	1,244,845.27	2,806,033.02	5,017,556.32	2,367,520.33	1,594,814.13	1,676,287.66	1,468,548.11	26,774,659.76
511504000	Prestaciones Contractuales	5,112,089.43	5,227,209.66	5,264,274.13	6,775,852.78	5,265,787.24	6,334,806.06	5,297,201.16	5,371,490.41	6,404,899.09	5,413,793.82	5,456,318.74	6,419,405.63	66,419,405.63
511505000	Apoyos a la capacitación de los Servidores Públicos	0.00	0.00	0.00	5,147.20	577,680.00	0.00	0.00	0.00	0.00	29,000.00	0.00	0.00	611,827.20
511506000	Otras Prestaciones Sociales y Económicas	5,766,516.01	5,639,932.12	5,667,900.02	6,013,819.74	6,660,142.21	6,587,124.59	6,379,524.22	5,878,109.12	6,161,143.67	5,744,661.26	5,865,751.56	19,978,754.29	86,341,378.75
511000000	SERVICIOS PERSONALES	86,562,606.53	91,991,051.29	88,385,149.15	100,343,041.76	96,055,135.76	100,150,908.03	99,525,730.72	99,428,655.34	87,813,969.96	92,704,538.64	82,466,814.33	213,516,960.44	1,238,944,781.95
512100000	MATERIALES DE ADMINISTRACION Y EMISION DE DOCUMENTOS	104,812.85	467,274.49	492,310.63	2,584,068.53	929,299.14	627,523.39	845,804.69	1,355,145.20	718,168.20	536,766.78	1,051,621.10	1,396,078.73	11,108,073.73
512101000	Materiales, Utiles y Equipos Menores de Oficina	22,571.80	247,171.46	309,572.12	602,171.42	373,422.58	321,592.74	362,445.94	489,893.78	248,016.04	157,993.05	442,173.63	520,042.44	4,104,667.00
512102000	Materiales y Utiles de Impresión y Reproducción	0.00	0.00	0.00	0.00	0.00	0.00	0.00	0.00	0.00	0.00	0.00	0.00	0.00
512104000	Materiales y Equipos Menores de Tecnología de Información y Com.	2,795.20	38,495.00	16,893.00	217,319.32	83,084.60	137,389.47	121,248.89	256,749.73	206,134.73	125,298.58	233,558.92	359,170.93	1,808,846.40
512105000	Material Impreso e Información Digital	42,000.00	30,000.00	0.00	1,396,803.96	210,048.00	0.00	50,000.00	50,000.00	170,000.00	113,231.00	151,100.00	80,000.00	2,293,162.56
512106000	Material de Limpieza	37,446.85	153,008.03	163,340.51	359,437.40	188,697.98	168,541.18	307,959.88	487,173.66	93,417.43	140,336.15	224,788.55	424,708.33	2,749,860.95
512107000	Materiales y Utiles de Enseñanza	0.00	2,499.00	8,336.83	0.00	0.00	0.00	4,149.98	61,328.03	0.00	0.00	3,157.00	0.00	79,470.84
512108000	Materiales para el Registro e Identificación de Bienes y Personas	0.00	0.00	0.00	74,045.98	0.00	0.00	0.00	0.00	0.00	0.00	0.00	0.00	74,045.98
512200000	ALIMENTOS Y UTENSILIOS	106,566.26	1,245,966.61	729,576.97	811,215.85	934,420.02	268,896.76	1,250,488.84	437,926.17	1,430,380.22	3,060,988.60	1,423,799.40	1,977,798.58	13,678,026.08
512201000	Productos Alimenticios para Personas	106,566.26	1,020,316.11	496,404.47	573,513.15	928,850.02	254,021.76	466,558.64	389,675.77	909,493.42	2,796,835.20	893,770.80	1,937,883.93	10,773,889.53
512202000	Productos Alimenticios para Animales	0.00	225,652.50	233,172.50	231,362.50	0.00	14,875.00	781,330.20	48,250.40	520,886.80	260,443.40	530,028.60	4,950.00	2,850,951.90
512203000	Utensilios para el Servicio de Alimentación	0.00	0.00	0.00	6,340.00	5,570.00	0.00	2,600.00	0.00	0.00	3,710.00	0.00	34,984.65	53,184.65
512400000	MATERIALES Y ARTICULOS DE CONSTRUCCION Y REPARACION	49,564.17	3,508,367.95	2,027,545.45	2,599,128.86	6,349,224.97	6,621,491.16	14,897,544.39	13,477,885.58	10,492,032.92	3,917,856.07	5,757,167.34	6,135,085.78	75,832,894.59
512401000	Productos Minerales No Metálicos	10,800.00	3,094,439.25	1,704,266.57	976,435.05	4,381,214.60	5,796,579.81	4,954,269.19	917,023.32	18,385.02	15,561.65	66,418.28	2,422.08	21,950,794.82
512402000	Cementos y Productos de Concreto	26,000.00	10,600.00	11,502.80	97,904.95	74,643.15	276,806.44	97,419.42	303,482.92	17,995.94	35,328.81	163,862.80	194,824.00	1,310,511.23
512403000	Cal, Yeso y Productos de Yeso	0.00	6,427.90	7,920.00	10,308.90	14,751.40	20,181.79	10,578.00	248,374.16	2,290.00	5,135.70	3,904.20	3,524.00	333,395.15
512404000	Madera y Productos de Madera	0.00	6,270.90	42,030.00	16,861.99	43,583.99	21,420.01	6,250.00	54,165.00	2,818.00	23,586.00	2,425.01	1,496,837.90	1,668,266.80
512405000	Vidrio y Productos de Vidrio	0.00	0.00	0.00	2,003.00	0.00	0.00	0.00	0.00	599.59	0.00	1,200.00	162.40	3,964.96
512406000	Material Eléctrico y Electrónico	9,931.62	15,924.66	12,269.32	84,011.90	42,784.13	239,002.84	153,381.18	6,522,034.18	8,775,376.34	13,881.25	4,562,719.39	2,221,213.96	22,642,530.77
512407000	Artículos Metálicos para la Construcción	1,547.50	109,887.14	28,229.60	162,423.19	186,688.70	145,049.20	272,969.89	478,349.05	301,512.87	3,804,580.89	43,103.38	182,101.04	5,714,498.56
512408000	Materiales Complementarios	0.00	0.00	0.00	0.00	0.00	0.00	0.00	0.00	0.00	0.00	0.00	0.00	0.00
512490000	Otros Materiales y Artículos de Construcción y Reparación	1,285.00	264,819.90	221,307.16	1,248,182.88	1,593,556.00	122,451.67	9,400,649.71	4,976,436.95	1,373,975.19	19,782.67	923,415.28	2,064,000.70	22,208,962.51
512500000	PRODUCTOS QUIMICOS, FARMACEUTICOS Y DE LABORATORIO	207,689.95	317,533.35	377,097.19	805,183.74	839,690.85	297,708.15	747,709.83	2,335,701.76	1,240,886.52	314,247.63	5,613,322.54	775,759.30	13,842,540.81
512501000	Productos Químicos Básicos	129,605.00	0.00	163,420.00	316,680.01	220,271.00	0.00	168,773.88	289,280.00	0.00	0.00	0.00	0.00	1,308,029.89
512502000	Fertilizantes, Pesticidas y Otros Agroquímicos	0.00	0.00	1,218.00	0.00	5,550.00	4,600.00	426,880.00	11,200.00	0.00	194,300.00	0.00	164,485.00	808,233.00
512503000	Medicinas y Productos Farmacéuticos	78,384.95	126,227.67	67,520.21	102,099.64	343,693.94	171,835.00	26,676.20	210,011.14	20,149.80	59,451.05	2,055,727.47	175,368.80	4,336,845.87
512504000	Materiales, Accesorios y Suministros Médicos	0.00	128,687.68	83,631.43	221,157.22	174,357.07	47,548.79	32,371.01	102,832.00	38,943.67	20,927.87	2,565,287.15	372,382.73	3,786,527.14
512505000	Materiales, Accesorios y Suministros de Laboratorio	0.00	0.00	46,481.20	66,549.99	0.00	1,520.00	0.00	114,936.00	380.00	334.49	5,250.01	2,354,918.89	
512506000	Fibras Sintéticas, Hules, Plásticos y Derivados	0.00	62,618.00	14,736.35	98,698.88	85,818.84	41,764.16	73,008.74	1,607,442.10	1,1				

MUNICIPIO DE DURANGO
DIRECCION MUNICIPAL DE ADMINISTRACION Y FINANZAS
INGRESOS Y EGRESOS DEL 1o. DE ENERO AL 31 DE DICIEMBRE 2023



CTA	NOMBRE	ENERO	FEBRERO	MARZO	ABRIL	MAYO	JUNIO	JULIO	AGOSTO	SEPTIEMBRE	OCTUBRE	NOVIEMBRE	DICIEMBRE	ACUMULADO
512802000	Materiales de Seguridad Pública	0.00	0.00	0.00	0.00	0.00	0.00	0.00	0.00	0.00	0.00	0.00	0.00	0.00
512803000	Prendas de Protección para Seguridad Pública y Nacional	0.00	0.00	0.00	0.00	0.00	0.00	0.00	0.00	0.00	0.00	0.00	0.00	0.00
512900000	HERRAMIENTAS, REFACCIONES Y ACCESORIOS MENORES	44,176.33	426,523.31	397,783.93	658,712.36	1,272,295.27	392,785.05	772,990.69	787,343.17	558,919.46	499,479.39	1,254,487.88	1,334,891.87	8,399,988.71
512901000	Herramientas Menores	2,586.00	27,600.00	143,849.69	149,870.40	190,778.92	58,420.34	172,821.10	60,406.93	36,330.18	53,871.04	54,711.71	69,531.55	1,013,176.86
512902000	Refacciones y Accesorios Menores de Edificios	3,232.17	15,529.77	30,316.56	16,887.81	14,851.46	23,335.27	43,026.57	17,353.07	10,784.18	9,790.48	15,712.58	9,543.57	210,363.49
512903000	Refacciones y Accesorios Menores de Mobiliario y Equipo de Administración, Educativo y Recreativo	0.00	5,739.01	0.00	1,855.00	28,295.90	1,300.00	8,449.29	25,288.00	0.00	172.00	988.61	4,791.20	76,878.01
512904000	Refacciones y Accesorios Menores de Equipo de Computo y Tecnologías de la Información	11,510.96	10,717.10	2,040.02	20,998.67	75,864.90	40,985.25	18,573.41	19,000.82	18,581.42	10,629.16	63,797.66	13,569.57	293,315.94
512905000	Refacciones y Accesorios Menores de Instrumental Médico y de Laboratorio	0.00	1,832.92	6,090.00	0.00	9,520.00	0.00	6,357.15	9,730.00	5,559.58	0.00	3,256.00	34,277.78	76,623.43
512906000	Refacciones y Accesorios Menores de Equipo de Transporte	371.20	260,972.35	157,387.02	215,651.20	603,913.67	169,491.04	403,069.88	291,701.07	268,558.73	261,222.42	970,679.03	809,925.50	4,501,943.12
512907000	Refacciones y Accesorios Menores de Equipo de Defensa	0.00	0.00	0.00	580.00	1,740.00	0.00	1,740.00	0.00	0.00	0.00	0.00	0.00	4,060.00
512908000	Refacciones y Accesorios Menores de Maquinaria y Otros Equipos	0.00	104,133.16	53,430.64	222,655.60	180,468.42	99,049.15	62,262.30	352,194.09	216,705.37	122,935.13	142,566.28	221,177.00	1,777,507.20
512909000	Refacciones y Accesorios Menores de Otros Bienes Muebles	26,477.00	0.00	4,670.00	30,213.68	176,842.00	204.00	54,290.98	11,669.19	0.00	40,859.10	12,756.01	88,049.70	444,630.66
512000000	MATERIALES Y SUMINISTROS	7,727,259.13	13,049,858.75	13,314,105.71	14,613,290.23	16,990,369.72	19,299,505.05	25,140,881.88	38,015,017.00	23,899,078.97	18,432,651.70	17,262,151.12	29,989,865.52	237,734,034.78
513100000	SERVICIOS BASICOS	9,294,029.73	8,368,120.37	8,425,006.20	8,838,477.27	7,986,164.57	7,692,776.90	8,580,221.70	9,537,022.23	7,939,769.91	9,519,547.07	10,092,669.04	8,914,610.43	105,190,415.42
513101000	Energía eléctrica	8,230,971.00	7,183,274.00	7,531,800.00	7,200,534.00	7,759,320.00	7,524,299.00	7,127,879.00	7,680,424.00	7,688,160.28	8,707,735.72	8,856,395.00	8,162,434.12	93,871,226.12
513102000	Gas	489,389.15	511,748.05	420,048.47	394,878.20	140,806.94	73,165.68	82,595.27	163,334.00	9,890.67	25,957.09	11,543.86	44,804.65	2,368,162.53
513103000	Agua	526,614.90	528,500.36	0.00	1,241,062.20	0.00	0.00	1,240,384.23	1,272,402.03	0.00	518,441.40	1,012,310.36	484,934.03	6,624,649.54
513104000	Telefonia Tradicional	37,405.68	37,374.64	247,953.25	0.00	76,957.58	9,280.00	29,197.60	209,558.76	0.00	166,912.87	118,998.62	123,788.16	1,057,385.16
513105000	Telefonia Celular	0.00	4,888.00	4,825.00	0.00	9,828.00	0.00	3,076.00	4,203.00	2,698.00	400.00	4,624.99	42,068.00	76,410.99
513106000	Servicios de Telecomunicaciones y Satélites	0.00	0.00	0.00	0.00	0.00	0.00	0.00	0.00	0.00	0.00	0.00	0.00	0.00
513107000	Servicios de Acceso de Internet, Redes y Procesamiento de Información	448.00	101,192.71	219,240.00	0.00	0.00	83,520.00	94,920.00	150,500.00	34,800.00	97,440.00	86,304.45	48,720.00	926,086.16
513108000	Servicios Postales y Telefónicos	0.00	1,142.58	1,139.48	2,002.87	1,452.05	2,512.22	2,199.60	38,601.94	4,220.96	2,659.99	2,659.99	7,861.47	60,284.92
513200000	SERVICIOS DE ARRENDAMIENTO	35,579.99	1,513,126.81	7,203,816.52	6,527,715.46	8,164,748.00	10,567,037.60	17,146,871.07	12,033,800.87	7,022,074.87	13,975,054.48	9,998,573.55	18,975,731.72	112,264,130.94
513202000	Arrendamiento de Edificios	33,723.99	498,257.20	1,348,879.06	1,376,012.48	1,155,917.58	1,399,314.32	900,179.36	1,223,618.77	652,011.73	782,427.15	905,243.66	1,620,321.56	12,005,806.89
513203000	Arrendamiento de Mobiliario y Equipo de Administración, Educativo y Recreativo	0.00	0.00	132,206.33	190.72	78,551.13	176.52	74,009.26	37,154.90	0.00	37,103.96	74,008.00	37,004.82	470,464.82
513205000	Arrendamiento de Equipo de Transporte	0.00	1,104,869.61	3,571,752.88	5,026,301.86	4,485,309.27	4,638,392.24	4,854,976.54	6,334,685.21	5,705,165.30	12,051,945.44	6,234,594.64	11,123,589.28	67,409,582.26
513206000	Arrendamiento de Maquinaria, Otros Equipos y Herramientas	1,856.00	0.00	968,600.00	0.00	2,339,591.50	3,915,777.80	10,325,667.25	1,542,203.71	0.00	951,752.13	1,391,989.38	0.00	20,338,407.78
513207000	Arrendamiento de Activos Intangibles	0.00	0.00	448,168.32	0.00	0.00	0.00	991,978.64	27,840.00	27,840.00	27,840.00	55,880.00	5,217,432.78	6,796,779.74
513209000	Otros Arrendamientos	0.00	0.00	734,209.93	125,210.40	125,508.52	714,378.72	0.00	868,298.28	437,057.84	423,985.80	437,057.84	977,384.10	4,843,080.43
513300000	SERVICIOS PROFESIONALES, CIENTIFICOS Y TECNICOS Y OTROS SERVICIOS	65,611.00	4,799,303.79	4,969,057.66	3,356,109.99	3,487,218.81	3,675,233.04	4,603,812.74	12,348,358.29	2,292,532.32	8,408,522.70	10,655,467.97	27,190,167.48	85,851,395.99
513301000	Servicios de Legales, Contabilidad, Auditoría y Relacionados	23,200.00	0.00	213,558.32	29,000.00	335,351.88	83,143.41	278,400.00	476,893.32	0.00	104,400.00	371,200.00	3,146,500.00	5,061,749.91
513302000	Servicios de Diseño, Arquitectura, Ingeniería y Actividades Relacionadas	0.00	0.00	49,890.00	0.00	637,000.00	75,000.00	0.00	0.00	0.00	0.00	0.00	0.00	761,880.00
513303000	Servicios de Consultoría Administrativa, Procesos, Técnica y en Tecnologías de la Información	0.00	69,382.20	848,480.00	462,934.84	271,491.27	1,073,280.00	1,699,619.88	639,015.70	1,155,777.80	288,918.00	6,194,077.38	9,629,311.53	22,308,266.40
513304000	Servicios de Capacitación	0.00	0.00	105,000.00	47,820.00	93,300.00	238,360.00	181,100.00	165,000.00	64,400.00	0.00	161,500.00	648,843.00	1,680,353.00
513305000	Servicios de Investigación Científica y Desarrollo	0.00	0.00	0.00	0.00	0.00	0.00	0.00	0.00	0.00	0.00	0.00	0.00	0.00
513306000	Servicios de Apoyo Administrativo, Traducción, Fotocopiaje e Impresión	42,411.00	63,631.14	132,778.89	272,518.44	640,200.12	1,420,457.82	1,251,526.91	1,233,814.91	663,733.50	3,273,385.95	1,836,125.85	1,586,149.10	12,426,837.93
513307000	Servicios de Protección y Seguridad	0.00	0.00	0.00	0.00	0.00	0.00	0.00	0.00	0.00	0.00	0.00	0.00	0.00
513308000	Servicios de Vigilancia	0.00	0.00	0.00	0.00	171,042.08	15,008.00	0.00	42,760.52	0.00	0.00	85,521.04	0.00	315,331.64
513309000	Servicios Profesionales, Científicos y Técnicos Integrales	0.00	4,668,310.45	3,671,230.45	2,493,956.31	1,975,833.48	206,954.01	1,138,195.95	9,790,668.54	408,621.22	4,783,820.75	2,007,043.70	12,168,363.85	43,290,577.71
513400000	SERVICIOS FINANCIEROS, BANCARIOS Y COMERCIALES	3,228,304.52	1,160,991.99	1,033,838.99	1,208,900.19	767,897.29	518,107.32	505,860.32	5,357,241.39	450,061.49	375,458.16	5,007,881.92	1,307,012.28	16,464,161.86
513401000	Servicios Financieros y Bancarios	3,228,304.52	821,034.51	539,515.86	357,492.89	360,939.57	339,061.15	321,984.67	325,737.29	241,408.53	337,207.39	301,738.60	672,525.76	7,648,950.76
513403000	Servicios de Recaudación, Traslado y Custodia de Valores	0.00	339,957.48	477,963.94	860,133.62	406,516.92	179,045.17	183,875.65	154,760.43	198,781.84	15,327.66	147,254.32	634,486.52	3,587,704.55
513404000	Seguro de Responsabilidad Patrimonial y Fianzas	0.00	0.00	16,369.17	0.00	0.00	0.00	0.00	0.00	0.00	0.00	0.00	0.00	16,369.17
513405000	Seguros de Bienes Patrimoniales	0.00	0.00	0.00	1,273.68	440.80	0.00	0.00	4,871,001.67	8,871.12	22,923.11	101,895.00	0.00	5,007,405.38
513407000	Fletes y Maniobras	0.00	0.00	0.00	0.00	0.00	0.00	0.00	5,742.00	0.00	0.00	0.00	0.00	5,742.00
513500000	SERVICIOS DE INSTALACION, REPARACION Y MANTENIMIENTO	16,425,347.80	14,480,233.73	17,277,884.40	18,316,747.42	18,240,967.13	17,120,516.69	21,127,158.26	31,726,863.30	17,548,270.37	12,327,224.60	27,675,805.34	54,102,785.46	266,369,804.50
513501000	Conservación y Mantenimiento Menor de Inmuebles	67,048.00	130,732.00	1,513,331.86	2,711,569.80	1,378,353.52	207,846.67	1,457,356.11	7,429,658.68	818,768.49	3,425,338.69	5,363,663.19	7,127,037.39	31,630,804.73
513502000	Inst. Reparación y Mantenimiento de Equipo de Admon, Educativo y Recreativo	788.80	0.00	0.00	0.00	0.00	21,947.20	22,620.02	858.40	4,054.00	8,897.20	19,890.60	44,154.00	124,671.82
513503000	Inst. Reparación y Mantenimiento de Equipo de Computo y Tecnología de la Información	0.00	0.00	0.00	1,260.00	12,296.00	0.00	0.00	0.00	0.00	0.00	6,393.89	46,400.00	429,949.89
513504000	Instalación, Reparación y Mantenimiento de Equipo e Instrumental Médico	0.00	0.00	0.00	0.00	0.00	0.00	0.00	0.00	0.00	0.00	0.00	0.00	0.00
513505000	Reparación y Mantenimiento de Equipo de Transporte	11,262.30	437,214.42	278,234.44	546,349.46	339,160.48	571,168.65	958,780.79	735,482.60	699,161.87	1,489,303.12	3,292,540.20	9,679,120.26	
513507000	Instalación Reparación y Mto. De Maquinaria, Otros Equipos y Herramientas	10,440.00	0.0											



ADQUISICIÓN DE ACTIVO FIJO



MUNICIPIO DE DURANGO



ADQUISICIÓN DE ACTIVO FIJO 01 DE ENERO AL 31 DE DICIEMBRE 2023

CONCEPTO	IMPORTE
1231010001 TERRENOS BIENES DE DOMINIO PUBLICO	54,912.83
1233010001 EDIFICIOS BIENES DE DOMINIO PUBLICO	2,337,000.18
1241010001 MOBILIARIO Y EQUIPO DE OFICINA	272,888.14
1241020001 MUEBLES EXCEPTO DE ESTANTERIA	8,350.00
1241030001 MOBILIARIO Y EQUIPO DE COMPUTO	1,951,303.22
1241900001 OTROS MOBILIARIOS Y EQUIPO DE ADMINISTRACION	204,704.56
1242030001 EQUIPO DE FOTOGRAFIA Y VIDEO	17,927.00
1242900001 EQUIPO EDUCACIONAL Y RECREATIVO	42,920.00
1243010001 EQUIPO MÉDICO	137,414.90
1244010003 REMOLQUES	67,000.00
1244010005 VEHICULOS	7,671,823.26
1245010001 EQUIPO DE DEFENSA Y SEGURIDAD	2,591,730.00
1246020001 MAQUINARIA Y EQUIPO INDUSTRIAL	986,000.00
1246040001 EQUIPO DE REFRIGERACION Y CALEFACCION	688,049.20
1246050001 RADIOS	14,525.38
1246060001 EQUIPO ELECTRICO	84,782.59
1246070001 MAQUINAS Y HERRAMIENTAS	399,138.81
1246900002 OTROS EQUIPOS DE TRABAJO	10,864,033.47
1247010001 BIENES ARTISTICOS	36,000.00
1248060001 UNIDAD DE CABALLERIA	30,000.00
1248070002 UNIDAD CANINA	20,000.00
1251010001 SOFTWARE	12,721,050.00
1254010001 LICENCIAS INFORMATICAS	38,280.00
TOTAL ACTIVO FIJO	\$ 41,239,833.54



MUNICIPIO DE DURANGO



ADQUISICIÓN DE ACTIVO FIJO 01 DE ENERO AL 31 DE DICIEMBRE 2023

TERRENOS BIENES DE DOMINIO PÚBLICO

CONCEPTO	IMPORTE
PREDIO CALLE BENITO JUAREZ L-C M11 COL. FUNDO LEGAL DE LLANO GRANDE DURANGO DGO	54,912.83
TERRENOS BIENES DE DOMINIO PÚBLICO	\$ 54,912.83



MUNICIPIO DE DURANGO



ADQUISICIÓN DE ACTIVO FIJO 01 DE ENERO AL 31 DE DICIEMBRE 2023

EDIFICIOS BIENES DE DOMINIO PÚBLICO

CONCEPTO	IMPORTE
CLINICA DE ADICCIONES POBLADO PLAN DE AYALA PARCELA 158 S/N EJIDO PLAN DE AYALA ;	2,337,000.18
TERRENOS BIENES DE DOMINIO PÚBLICO	\$ 2,337,000.18



MUNICIPIO DE DURANGO



ADQUISICIÓN DE ACTIVO FIJO 01 DE ENERO AL 31 DE DICIEMBRE 2023

MOBILIARIO Y EQUIPO DE OFICINA

CONCEPTO	IMPORTE
CONJUNTO SECRETARIAL LINEA EUROEXPRESS EN MELANINA COLOR VINO/NEGRO	7,770.00
DESPACHADOR DE AGUA CON FRIGOBAR FRIA Y CALIENTE MARCA PURESÁ MOD. HCR-320 CON FRIGOBAR	11,895.80
CONJUNTO EJECUTIVO LINEAEXPRESION EN MELANINA COLOR NEGRO LIBRERO DE PISO ELITE CON PUERTAS MOD 217	17,650.00 12,122.00
MESA DE JUNTAS RECTANGULAR 3*1.20*.75 EN MELANINA COLOR NEGRO	8,590.00
SOFA DE 3 PLAZAS MODELO LUCRECIA EN VINIPIEL COLOR NEGRO	9,240.00
ESCRITORIO RECEPCION PRIVACIA MOD 566	9,024.80
ESCRITORIO FORZA 145 MOD. 235	14,882.80
MESA DE JUNTAS LINEA ITALIA MOD 451 P/14 PERSONAS	36,369.48
ARMARIO EJECUTIVO FORZA 116 MOD. 270	15,566.04
ESCRITORIO EJECUTIVO STILA 716 MOD 237	58,338.72
ESCRITORIO EJECUTIVO 117 MAPLE MOD. 234	24,977.70
LIBRERO DE PISO ELITE CON PUERTAS MOD 217	12,626.60
ZOLL GABINETE PARA DEA CON ALARMA Y STROBE	13,434.20
COMEDOR REDONDO PARA 4 PERSONAS	20,400.00
TOTAL MOBILIARIO Y EQUIPO DE OFICINA	\$ 272,888.14



MUNICIPIO DE DURANGO



ADQUISICIÓN DE ACTIVO FIJO 01 DE ENERO AL 31 DE DICIEMBRE 2023

MUEBLES EXCEPTO DE ESTANTERÍA

CONCEPTO	IMPORTE
ESTUFA DE 6 QUEMADORES MARCA ACROS	8,350.00
TOTAL MUEBLES EXCEPTO DE ESTANTERÍA	\$ 8,350.00



MUNICIPIO DE DURANGO



ADQUISICIÓN DE ACTIVO FIJO 01 DE ENERO AL 31 DE DICIEMBRE 2023

MOBILIARIO DE EQUIPO DE COMPUTO

CONCEPTO	IMPORTE
IPAD PRO 12.9-INCH (5TH. GENERATION) WIFI+ CELULAR ITB SERIE NO. GCW2VWG66X	56,724.00
PC DELL OPTIPLEX 300 SFF CORE-I2500 RAM 8GB, DD512 GB, WIN 10PRO.MONITOR DELL 19.5 E2020H	77,441.60
IMPRESORA MULTIFUNCIONAL HP M480F	17,620.40
LAPTOP DELL LATITUDE 5530, 15.6 IS -1235	50,112.00
COMPUTADORA DELL OPTIPLEX 3000 SFF, MONITOR DELL 19.5	19,053.00
PC OPTIPLEX 3000 SFF CORE I5-12500 MONITOR DELL E2020H 19.5 LED	77,441.60
MINI PC LENOVO THINKCENTRE IIT452S700 M70Q GEN 3 INTER CORE I3-12100 T 8GB-1TB-WINDOWS 10 PRO MJOJPSD2	14,526.00
LAPTOP DELL LATITUDE 5530, 15.6 INTEL CORE I7 WINODWS 10 PRO GRIS 7J7KTL3	34,790.00
PC OPTIPLEX 3000 SFF CORE I5-12500 MONITOR DELL E2020H 19.5 LED	96,802.00
LAPTOP DELL VOSTRO 3400 CIS	221,676.00
LAPTOP DELL VOSTRO 3400 CIS	29,556.80
CISCO WS-C3750X-24P-S CATALYST 3750*24 PUERTOS PUE RMF	37,335.76
LAPTOP DELL LATITUDE 5530, 15.6 I5-1235	25,172.00
COMPUTADORA DELL OPTIPLEX 7000 SFF, MONITOR DELL E2423H	27,250.41
COMPUTADORA DELL OPTIPLEX 3000 SFF, MONITOR DELL E2222H 21.5	19,256.00
COMPUTADORA DELL OPTIPLEX 3000 SFF, MONITOR DELL E2222H 21.5	19,256.00
COMPUTADORA DELL OPTIPLEX 3000 SFF, MONITOR DELL E2222H 21.5	38,512.00
LAPTOP DELL LATITUDE 3520 CI5-1135G7 RAM 8GB W11PRO 512GBSSD 15.6 TACTIL	22,559.38
PC DELL WORKSTATION PRECISION 3571	87,928.00
IMPRESORA DE INYECCION EPSON WORKFORCE WF-100 B581A COLOR	8,479.00
COMPUTADORA DELL OPTIPLEX 3000SFF MONITOR DELL P2422H 23.6 HDMI VGA	21,692.00
ESCANER KODAK ALARIS E1040 RESOLUCION 600 DPI 40 PPM ADF DE 80 HOJAS	11,870.00
APPLE IPAD A2696 WIFI 10TH GENERATION 64 GB SIST PLATA	12,348.00



MUNICIPIO DE DURANGO



ADQUISICIÓN DE ACTIVO FIJO 01 DE ENERO AL 31 DE DICIEMBRE 2023

MOBILIARIO DE EQUIPO DE COMPUTO

CONCEPTO	IMPORTE
8MGKV LAPTOP DELL LATITUDE 15-5530 15.6 INTEL CORE RAM 8GB W10P	47,952.10
8MGKV LAPTOP DELL LATITUDE 15-5530 15.6 INTEL CORE RAM 8GB W10P	23,976.05
LAPTOP DELL VOSTRO 3420 CIS PORTATIL CORE I5-1135G7/8GB/SSD 256GB/PANTALLA 14"	13,676.40
DESKTOP DELL 89N8H FIGP OPTIPLEX 7010 SFF INTEL CORE I5 13500 DISCO DURO 512 GB SSD RAM 8 GB, MONITOR DELL E2222H 21.5 in FHD RESOLUCION 1920*1080	19,286.00
COMPUTADORA DELL OPTIPLEX 7010 SFF CIS, MONITOR DELL E2222H 215 RESOLUCION 1920*1080	80,388.00
LAPTOP LENOVO IDEPAD 5 15ITL05	221,436.40
IMPRESORA LASERJET PRO HP M501DN BLANCA 127V	27,451.19
COMPUTADORA HP PROONE 240 G9ALL IN ONE 23.8"	78,626.25
DESKTOP DELL VOSTRO 3710 SFF INTEL CORE I7 12700 DISCO DURO 512 GB	30,189.00
MONITOR SERIE G2CDJT3 IMPRESORA MULTIFUNCIONAL HP LASERJET PRO MFP M18	14,752.30
MULTIFUNCIONAL EPSON ECOTANK L5290 COLOR INYECCION TANQUE DE TINTA INALAMBRICO PRNT/COPY/SCAN	8,588.35
SCANNER KODAK ALARIS S3100F, 600 DPI, SCANNER COLOR, ESCANEADO DUPLEX USB 3.0 BLANCO	154,394.19
COMPUTADORA DELL OPTIPLEX SFF 7010 MONITOR DELL E2222H 21.5" 1920*1080 PIXE	18,925.40
NOBREAK KOBLENZ 5516 USB/R LINEA INTERCATIVA 330W, 550VA ENTRADA Y SALIDA 120V 6 CONTACTOS	16,028.04
LAPTOP DELL LATITUDE 354D 15.6 in Intel Core i5 1335U Disco Duro 512GB SSD RAM 8GB WINDOWS 11 PRO	22,843.00
COMPUTADORA DELL OPTIPLEX SFF 7010 MONITOR DELL 21.5" FHD 1920*1080 PANEL	91,350.00
PC DELL PRECISION 3660 C117-13700 512 GB, MONITOR DELL P2722H 27" 1920*1080 VGA/HD	54,038.60
MOBILIARIO DE EQUIPO DE COMPUTO	\$ 1,951,303.22



MUNICIPIO DE DURANGO



ADQUISICIÓN DE ACTIVO FIJO 01 DE ENERO AL 31 DE DICIEMBRE 2023

OTROS MOBILIARIOS Y EQUIPOS DE ADMINISTRACIÓN

CONCEPTO	IMPORTE
SUMINISTRO E INSTALACION DE CIRCUITO CERRADO DE TV	13,315.65
SUMINISTRO E INSTALACION DE CIRCUITO CERRADO DE TV	13,315.65
IMPLEMENTACION, INSTALACION Y CONFIGURACION CCTV DE KIT DE 2 RADIOS C5X CON ANTENA NS-X25-2 Y 1 SWITCH	75,553.25
SUMINISTRO E INSTALACION DE CIRCUITO CERRADO DE TELEVISION CON 8 CAMARAS 2MP	14,776.66
PANTALLA SAMSUNG 65" 4K UHD DYNAMYC CRYSTAL COLOR	38,300.00
TELEVISOR DE PLASMA DE 65" PHILIPS ANDROID TV	12,760.00
INSTALACION DE CIRCUITO CERRADO DE TV DE 6 CAMARAS INCLUYE MATERIALES HIK VISION DVR DE 8 CANALES	36,683.35
OTROS MOBILIARIOS Y EQUIPOS DE ADMINISTRACIÓN	\$ 204,704.56



MUNICIPIO DE DURANGO



ADQUISICIÓN DE ACTIVO FIJO 01 DE ENERO AL 31 DE DICIEMBRE 2023

EQUIPO DE FOTOGRAFÍA Y VIDEO

CONCEPTO	IMPORTE
CAMARA CANON EOS M50 MARK II EF-M 15-45MM SIN ESPEJO CON LENTE DE 15-45 MM NUM SERIE DS12643	17,927.00
EQUIPO DE FOTOGRAFÍA Y VIDEO	\$ 17,927.00



MUNICIPIO DE DURANGO



ADQUISICIÓN DE ACTIVO FIJO 01 DE ENERO AL 31 DE DICIEMBRE 2023

EQUIPO EDUCACIONAL Y RECREATIVO

CONCEPTO	IMPORTE
BOTARGA PARA PUBLICIDAD	42,920.00
EQUIPO EDUCACIONAL Y RECREATIVO	\$ 42,920.00



MUNICIPIO DE DURANGO



ADQUISICIÓN DE ACTIVO FIJO 01 DE ENERO AL 31 DE DICIEMBRE 2023

EQUIPO MÉDICO

CONCEPTO	IMPORTE
MESA VETERINARIA PARA CIRUGIA ALTURA F CUBIERTA DE ACERO INOXIDABLE Y BASE ESMALTADA MOD MES731 MARCA ESGO	18,560.00
CARPETA PROTECTORA COMPRESOR DENTAL DE 1HP DE 59 LTS LIBRE DE ACEITE SILENCIOSO DE 110 PSI	8,900.00
ELECTROCAUTERIO PRAZISE PRZ-300	87,873.46
CAMILLA DE 3 POSICIONES DE ACERO CROMADO CON COLCHONETA	7,290.72
CAMILLA DE 3 POSICIONES DE ACERO CROMADO CON COLCHONETA	7,290.72
MESA DE ACERO INOXIDABLE CON DIVISION INFERIOR 2MTS DE LARGO MOD MTI-200	7,500.00
EQUIPO MÉDICO	\$ 137,414.90



MUNICIPIO DE DURANGO



ADQUISICIÓN DE ACTIVO FIJO 01 DE ENERO AL 31 DE DICIEMBRE 2023

REMOLQUES

CONCEPTO	IMPORTE
REMOLQUE DOBLE EJE MARCA WIEBE TIPO GANADERO CON PISO DE MADERA DE 10 PIES DE LARGO EJE DE 5 BIRLOS CAP. 3 TON. CON SISTEMA LUCES VERDE METALICO	67,000.00
REMOLQUES	\$ 67,000.00



MUNICIPIO DE DURANGO



ADQUISICIÓN DE ACTIVO FIJO 01 DE ENERO AL 31 DE DICIEMBRE 2023

VEHÍCULOS

CONCEPTO	IMPORTE
VEHICULO USADO MARCA NISSAN NP 300 DOBLE CABINA MOD. 2020 NUM. SERIE 3N6AD33A8LK861757	162,400.00
VEHICULO USADO MARCA NISSAN NP 300 DOBLE CABINA MOD. 2020 NUM. SERIE 3N6AD33A4LK861433	162,400.00
VEHICULO USADO MARCA NISSAN NP 300 DOBLE CABINA MOD. 2020 NUM. SERIE 3N6AD33A8LK851925	162,400.00
VEHICULO USADO MARCA NISSAN NP 300 DOBLE CABINA MOD. 2020 NUM. SERIE 3N6AD33A5LK858511	162,400.00
VEHICULO USADO MARCA NISSAN NP 300 DOBLE CABINA MOD. 2020 NUM. SERIE 3N1CN8AE1MK852365	189,080.00
VEHICULO USADO MARCA NISSAN NP 300 DOBLE CABINA MOD. 2020 NUM. SERIE 3N1CN7ADXLK413262	133,400.00
VEHICULO USADO MARCA NISSAN NP 300 DOBLE CABINA MOD. 2020 NUM. SERIE 3N1CN7ADSLK414846	133,400.00
VEHICULO USADO MARCA NISSAN NP 300 DOBLE CABINA MOD. 2020 NUM. SERIE 3N1CN7ADSLK414285	133,400.00
CAMIONETA JAC MOD. 2023 BLANCO NUM. SERIE LJ1EEASR8P4703563	762,500.00
VEHICULO USADO MARCA DODGE VERSION RAM 4000 MOD 2021 NUM. SERIE 3C7WRAHT8M6571471	509,903.98
VEHICULO USADO MARCA NISSAN NP300 ESTACAS 2.5 L 4 CIL	298,549.20
VEHICULO TODO TERRENO UTV 2WD Y 4WD PARA VIGILANCIA TIPO REAZER FUGLEMAN UTDXSEGW4 NUM. MOTOR 293MY12A010016 NUM. SERIE HOMUBWX19N800566	522,000.00
VEHICULO TODO TERRENO UTV 2WD Y 4WD PARA VIGILANCIA TIPO REAZER FUGLEMAN UTDXSEGW4 NUM. MOTOR 293MY11K290453 NUM. SERIE HOMUBWX1XN800527	522,000.00
VEHICULO TODO TERRENO UTV 2WD Y 4WD PARA VIGILANCIA TIPO REAZER FUGLEMAN UTDXSEGW4 NUM. MOTOR 293MY11K300475 NUM. SERIE HOMUBWX15N800547	522,000.00
VEHICULO USADO CHEVROLET VERSION SILVERADO DOBLE CABINA, MOD 2021 NUM SERIE 3GCUY9EF4MG217628	650,045.04
VEHICULO USADO CHEVROLET VERSION SILVERADO DOBLE CABINA, MOD 2021 NUM SERIE 3GCUY9EF6MG217873	650,045.04
UNIDAD MOVIL PARA ATENCION A VICTIMAS	1,995,900.00
VEHÍCULOS	\$ 7,671,823.26



MUNICIPIO DE DURANGO



ADQUISICIÓN DE ACTIVO FIJO 01 DE ENERO AL 31 DE DICIEMBRE 2023

EQUIPO DE DEFENSA Y SEGURIDAD

CONCEPTO	IMPORTE
CHALECO BALISTICO NIVEL DE PROTECCION III-A TALLA M CON DOS PLACAS BALISTICAS	638,000.00
CHALECO BALISTICO S/TIPO EJECUTIVO NIVEL DE PROTECCION III-A	39,730.00
CHALECO BALISTICO NIVEL DE PROTECCION III-A TALLA XG CON DOS PLACAS BALISTICAS	638,000.00
CHALECO BALISTICO NIVEL DE PROTECCION III-A TALLA XG CON DOS PLACAS BALISTICAS	638,000.00
CHALECO BALISTICO NIVEL DE PROTECCION III-A TALLA G CON DOS PLACAS BALISTICAS	638,000.00
EQUIPO DE DEFENSA Y SEGURIDAD	\$ 2,591,730.00



MUNICIPIO DE DURANGO



ADQUISICIÓN DE ACTIVO FIJO 01 DE ENERO AL 31 DE DICIEMBRE 2023

MAQUINARIA Y EQUIPO INDUSTRIAL

CONCEPTO	IMPORTE
HORNO INCINERADOR MOD. PROCREM-005	986,000.00
MAQUINARIA Y EQUIPO INDUSTRIAL	\$ 986,000.00



MUNICIPIO DE DURANGO



ADQUISICIÓN DE ACTIVO FIJO 01 DE ENERO AL 31 DE DICIEMBRE 2023

EQUIPO DE REFRIGERACIÓN Y CALEFACCIÓN

CONCEPTO	IMPORTE
BASE E INTALACION MINISPLIT 2 TON 2400 BT 220V ESTÁNDAR	56,074.40
REFRIGERADOR SAMSUNG TOP MOUNT DE 11 EN ACERO INOXIDABLE	14,500.00
SUMINISTRO E INSTALACION ELECTRICA,MECANICA Y BASE MINISPLIT MIRAGE 2 TON 24000BTU A 220 WATS	56,074.40
SUMINISTRO Y COLOCACION DE APARATO MINISPLIT MARCA MIRAGE 32 INVERTER O SIMILAR 1 TON 220V FRIO/CALOR MOD. 2023, Y 3 MINISPLIT DE 2 TON.	119,746.80
SUMINISTRO Y COLOCACION DE MINISPLIT MARCA MIRAGE 2 TON 220V FRIO/CALOR MOD. 2023,	36,424.00
MINISPLIT MIRAGE 1.5 TON. 220V FRIO/CALOR MOD. 2023 SERIE EWC181E44012300389	12,528.00
MINISPLIT MIRAGE 1.5 TON. 220V FRIO/CALOR MOD. 2023 SERIE EWC181E44012300446	12,528.00
SUMINISTRO E INSTALACION DE MINISPLIT DE 1 TON. DE 110 A 220 V.	101,400.00
SUMINISTRO E INSTALACION DE MINISPLIT DE 2 TON'	81,840.00
SUMINISTRO E INSTALACION DE MINISPLIT MIRAGE DE 1.5 TON. FRIO/CALOR 220VNO. SERIE 540H523940232260120990	21,500.00
SUMINISTRO E INSTALACION DE MINISPLIT MIRAGE DE 1TON. 220V NO. SERIE CLC121070322311439	15,636.80
PAGO DE INSTALACION DE EQUIPO MINISPLIT 3 TON.;INCLUYE ALARGAMIENTO DE TUBERIA Y TODO LO RELACIONADO PARA SU FUNCIONAMIENTO	43,186.80
MINISPLIT 220 V FRIO/CALOR INVERTER MARCA MIRAGE DE 2 TON. SUMINISTRO Y MANO DE OBRA	93,960.00
MINISPLIT 220 V FRIO/CALOR DE 2 TON. SUMINISTRO Y MANO DE OBRA NUM SERIE CLC261E7032303352	22,650.00
EQUIPO DE REFRIGERACIÓN Y CALEFACCIÓN	\$ 688,049.20



MUNICIPIO DE DURANGO



ADQUISICIÓN DE ACTIVO FIJO 01 DE ENERO AL 31 DE DICIEMBRE 2023

RADIOS

CONCEPTO	IMPORTE
KIT DE 2 RADIOS C5X CON ANTENA N5-X25- 2 PACK	14,523.38
RADIOS	\$ 14,523.38



MUNICIPIO DE DURANGO



ADQUISICIÓN DE ACTIVO FIJO 01 DE ENERO AL 31 DE DICIEMBRE 2023

EQUIPO ELÉCTRICO

CONCEPTO	IMPORTE
UPS TRIPP LITE SMART 1500LCD INTERACTIVO DE 120 V 1500VA/900W PARA RACK TORRE LCD TOMACORRIENTES	8,269.00
GENERADOR ELECTRICO EVANS, GASOLINA 9500 W IF THUNDER 18 HP EVANS	67,047.99
UPS LITE SMART PRO 1500-VA/900-W8-C	9,465.60
EQUIPO ELÉCTRICO	\$ 84,782.59



MUNICIPIO DE DURANGO



ADQUISICIÓN DE ACTIVO FIJO 01 DE ENERO AL 31 DE DICIEMBRE 2023

MAQUINAS Y HERRAMIENTAS

CONCEPTO	IMPORTE
SCANNER MARCA THINKCAR PLATINUM HD PARA DIESEL PESADO	49,450.00
TALADRO DE PISO 17 BROQUERO 5/8 1200W (1,1/2 HP) TRUPEL	16,599.60
MOTOBOMBA HONDA WB30XM-MFX-AUTOCOBANTE 3*3 5HP	13,988.00
MOTOBOMBA HONDA WB20XM-MFX-2*2 5HP	110,690.00
MOTOBOMBA HONDA WT40XRK3 TRAGA SOLIDOS 13 HP NUM. SERIE WAY1107113	62,988.20
HIDROLAVADORA USO RUDO 13HP MOTOR HONDA GX390 4200 NUM SERIE 52368652	43,250.00
HIDRO WASH 13 HIDROLAVADORA CON SISTEMA DE ARENACION SAND BLAST MOD. GRM-TQ1335H NUM SERIE 52368653	61,500.00
ESCALERA DE EXTENSION TIPO II,24 PELDAÑOS FIBRA DE VIDRIO ESE-224FV 16757	15,112.00
HIDROLAVADORA CON MOTOR A GASOLINA 3,300 PSI TRUPER	10,561.00
CORTADORA DE MADERA INGLETEADORA DE 12" CON EXTENSION DEWALT	15,000.01
MAQUINAS Y HERRAMIENTAS	\$ 399,138.81



MUNICIPIO DE DURANGO



ADQUISICIÓN DE ACTIVO FIJO 01 DE ENERO AL 31 DE DICIEMBRE 2023

OTROS EQUIPOS DE TRABAJO

CONCEPTO	IMPORTE
BOMBA SUMERGIBLE PARA LODOS MOD. 35E 203SS DE 2HP MARCA BARMESA	128,169.58
BOMBA SUMERGIBLE MOD. KOR-12 R30-23 DE 3HP MARCA ALTAMIRA	199,810.00
BOMBA SUMERGIBLE MOD KOR2-R10-7 DE 1 HP MARCA ALTAMIRA CON MOTOR SUMERGIBLE DE 2HP Y CAJA CONTROL	415,916.93
TORRE DE VIDEOVIGILANCIA MOVIL CONTRATO NO. 131 DMAYF 2022-2025	6,663,336.96
ADQUISICION DE CONTENEDORES DE POLIETILENO DE 1000 Y 750 LTS PARA SERVICIOS PUB	2,765,440.00
ADQUISICION DE CONTENEDORES DE POLIETILENO DE 1000 Y 750 LTS PARA SERVICIOS PUB.	691,360.00
OTROS EQUIPOS DE TRABAJO	\$ 10,864,033.47



MUNICIPIO DE DURANGO



ADQUISICIÓN DE ACTIVO FIJO 01 DE ENERO AL 31 DE DICIEMBRE 2023

BIENES ARTISTICOS

CONCEPTO	IMPORTE
OLEO ORIGINAL FORMATO 50*60 CMS DE EXPRESIDENTE	36,000.00
BIENES ARTISTICOS	\$ 36,000.00



MUNICIPIO DE DURANGO



ADQUISICIÓN DE ACTIVO FIJO 01 DE ENERO AL 31 DE DICIEMBRE 2023

UNIDAD DE CABALLERÍA

CONCEPTO	IMPORTE
POTRANCA SHARA COLOR ZAINO OSCURO CARETO DOSALBO POSTERIOR	15,000.00
POTRO ALAZAN CARETO CUATRO ALBO NOMBRE DRAGON PADRES TORMENTA Y DON MARIO	15,000.00
UNIDAD DE CABALLERÍA	\$ 30,000.00



MUNICIPIO DE DURANGO

ADQUISICIÓN DE ACTIVO FIJO 01 DE ENERO AL 31 DE DICIEMBRE 2023

UNIDAD CANINA

CONCEPTO	IMPORTE
PASTOR BELGA MALINOIS NOMBRE BERETTA MACHO 1 AÑO	10,000.00
PASTOR HOLANDES HEMBRA NOMBRE ATENEA 3 AÑOS	10,000.00
UNIDAD CANINA	\$ 20,000.00



MUNICIPIO DE DURANGO



ADQUISICIÓN DE ACTIVO FIJO 01 DE ENERO AL 31 DE DICIEMBRE 2023

SOFTWARE

CONCEPTO	IMPORTE
SUMINISTRO E INSTALACION DE SOFTWARE PROGRAMACION Y PUESTA EN MARCHA DE PROGRAMA CAMIONERO PARA BASCULA DE 80 TON. UBICADA EN PLANTA DE TRASNFERENCIA	417,600.00
CONTRATO No.02 DMAYF 2022-2025 ADQUISICION DE SISTEMA DE REGISTRO UNICO DE BENEFICIARIOS (RUB) , No. de OC: 85648	7,953,450.00
PRESIDENCIA / CONTRATO NO.201 DMAYF 2022-2025 ADQUISICION DE SOFTWARE SISTEMA DE MONITOREO , EVALCUACION Y SEGUIMIENTO DE LA ADMINSTRACION , No. de OC: 85271	4,350,000.00
SOFTWARE	\$ 12,721,050.00



MUNICIPIO DE DURANGO



ADQUISICIÓN DE ACTIVO FIJO 01 DE ENERO AL 31 DE DICIEMBRE 2023

LICENCIAS INFORMATICAS

CONCEPTO	IMPORTE
ACTUALIZACION Y CONVERSION DE LICENCIA 87330 LLABE USB FISICA	38.280.00
LICENCIAS INFORMATICAS	\$ 38,280.00

ADECUACIONES AL PRESUPUESTO DE EGRESOS Y TRANSFERENCIAS PRESUPUESTALES



DIRECCIÓN MUNICIPAL DE ADMINISTRACIÓN Y FINANZAS
TRANSFERENCIAS PRESUPUESTALES ANUALES AL CIERRE DEL EJERCICIO FISCAL 2023
CLASIFICACION POR OBJETO DEL GASTO



CAPITULO CONCEPTO PARTIDA	PRESUPUESTO	AMPLIACIONES/	PRESUPUESTO
	APROBADO 2023	REDUCCIONES	MODIFICADO 2023
1000 SERVICIOS PERSONALES	1,265,086,740.86	-26,141,978.91	1,238,944,761.95
1100 REMUNERACIONES AL PERSONAL DE CARACTER PERMANENTE	599,326,601.68	-45,298,958.86	554,027,642.82
1110 DIETAS	6,365,558.88	-201,989.88	6,163,569.00
1130 SUELDOS BASE AL PERSONAL PERMANENTE	592,961,042.80	-45,096,968.98	547,864,073.82
1200 REMUNERACIONES AL PERSONAL DE CARACTER TRANSITORIO	61,423,051.02	8,930,332.63	70,353,383.65
1210 HONORARIOS ASIMILABLES A SALARIOS	9,634,669.95	-2,829,932.07	6,804,737.88
1220 SUELDOS BASE AL PERSONAL EVENTUAL	50,560,992.51	12,679,323.59	63,240,316.10
1230 RETRIBUCIONES POR SERVICIOS DE CARACTER SOCIAL	1,227,388.56	-919,058.89	308,329.67
1300 REMUNERACIONES ADICIONALES Y ESPECIALES	274,934,019.56	13,270,254.29	288,204,273.85
1320 PRIMAS DE VACACIONES, DOMINICAL Y GRATIFICACION DE FIN DE AÑO	125,331,421.16	-13,431,061.68	111,900,359.48
1330 HORAS EXTRAORDINARIAS	16,836,678.96	3,377,948.24	20,214,627.20
1340 COMPENSACIONES	132,765,919.44	23,323,367.73	156,089,287.17
1400 SEGURIDAD SOCIAL	140,774,980.39	6,437,209.90	147,212,190.29
1410 APORTACIONES DE SEGURIDAD SOCIAL	92,868,737.71	168,497.08	93,037,234.79
1430 APORTACIONES AL SISTEMA PARA EL RETIRO	43,020,807.83	6,388,730.49	49,409,538.32
1440 APORTACIONES PARA SEGUROS	4,885,434.85	-120,017.67	4,765,417.18
1500 OTRAS PRESTACIONES SOCIALES Y ECONOMICAS	166,376,736.52	12,770,534.82	179,147,271.34
1520 INDEMNIZACIONES	5,044,892.69	20,729,767.07	25,774,659.76
1540 PRESTACIONES CONTRACTUALES	69,014,549.98	-2,595,144.35	66,419,405.63
1550 APOYOS A LA CAPACITACION DE LOS SERVIDORES PUBLICOS	210,240.67	401,586.53	611,827.20
1590 OTRAS PRESTACIONES SOCIALES Y ECONOMICAS	92,107,053.18	-5,765,674.43	86,341,378.75
1600 PREVISIONES	22,251,351.69	-22,251,351.69	0.00
1610 PREVISIONES DE CARACTER LABORAL ECONOMICA Y DE SEGURIDAD SOCIAL	22,251,351.69	-22,251,351.69	0.00
2000 MATERIALES Y SUMINISTROS	239,552,617.77	39,742,259.81	279,294,877.58
2100 MATERIALES DE ADMINISTRACION, EMISION DE DOCUMENTOS Y ARTICULOS OFICIALES	14,738,784.56	-3,607,080.13	11,131,704.43
2110 MATERIALES, UTILES Y EQUIPOS MENORES DE OFICINA	5,478,533.60	-1,373,865.90	4,104,667.70
2120 MATERIALES Y UTILES DE IMPRESION Y REPRODUCCION	357,000.00	-357,000.00	0.00
2140 MATERIALES, UTILES Y EQUIPOS MENORES DE TECNOLOGICAS DE LA INFORMACION Y COMUNICACIONES	3,221,792.96	-1,413,146.56	1,808,646.40
2150 MATERIAL IMPRESO E INFORMACION DIGITAL	2,079,000.00	214,182.56	2,293,182.56
2160 MATERIAL DE LIMPIEZA	2,934,458.00	-162,767.05	2,771,690.95
2170 MATERIALES Y UTILES DE ENSEANZA	368,000.00	-288,529.16	79,470.84
2180 MATERIALES PARA EL REGISTRO E IDENTIFICACION DE BIENES Y PERSONAS	300,000.00	-225,954.02	74,045.98
2200 ALIMENTOS Y UTENSILIOS	10,637,400.00	3,040,626.08	13,678,026.08
2210 PRODUCTOS ALIMENTICIOS PARA PERSONAS	7,986,880.00	2,787,009.53	10,773,889.53
2220 PRODUCTOS ALIMENTICIOS PARA ANIMALES	2,570,400.00	280,551.90	2,850,951.90
2230 UTENSILIOS PARA EL SERVICIO DE ALIMENTACION	80,120.00	-26,935.35	53,184.65
2400 MATERIALES Y ARTICULOS DE CONSTRUCCION Y DE REPARACION	45,818,993.31	71,017,762.93	116,836,756.24
2410 PRODUCTOS MINERALES NO METALICOS	11,474,340.00	51,085,066.43	62,559,406.43
2420 CEMENTO Y PRODUCTOS DE CONCRETO	2,462,800.00	-757,038.74	1,705,761.26
2430 CAL, YESO Y PRODUCTOS DE YESO	572,160.00	-238,764.83	333,395.17
2440 MADERA Y PRODUCTOS DE MADERA	946,000.00	722,266.60	1,668,266.60
2450 VIDRIO Y PRODUCTOS DE VIDRIO	56,150.00	-52,185.04	3,964.96
2460 MATERIAL ELECTRICO Y ELECTRONICO	9,735,906.00	12,906,624.77	22,642,530.77
2470 ARTICULOS METALICOS PARA LA CONSTRUCCION	4,675,097.31	1,039,371.23	5,714,468.54
2480 MATERIALES COMPLEMENTARIOS	25,000.00	-25,000.00	0.00
2490 OTROS MATERIALES Y ARTICULOS DE CONSTRUCCION Y REPARACION	15,871,540.00	6,337,422.51	22,208,962.51
2500 PRODUCTOS QUIMICOS, FARMACEUTICOS Y DE LABORATORIO	12,308,580.00	1,533,960.81	13,842,540.81
2510 PRODUCTOS QUIMICOS BASICOS	1,200,000.00	108,029.89	1,308,029.89
2520 FERTILIZANTES, PESTICIDAS Y OTROS AGROQUIMICOS	411,000.00	397,233.00	808,233.00
2530 MEDICINAS Y PRODUCTOS FARMACEUTICOS	4,850,000.00	-513,154.13	4,336,845.87
2540 MATERIALES, ACCESORIOS Y SUMINISTROS MEDICOS	3,302,500.00	486,027.14	3,788,527.14
2550 MATERIALES, ACCESORIOS Y SUMINISTROS DE LABORATORIO	68,000.00	167,491.89	235,491.89
2560 FIBRAS SINTATICAS, HULES PLASTICOS Y DERIVADOS	2,477,080.00	888,333.02	3,365,413.02
2600 COMBUSTIBLES, LUBRICANTES Y ADITIVOS	106,102,951.90	-4,477,674.57	101,625,277.33
2610 COMBUSTIBLES, LUBRICANTES Y ADITIVOS	106,102,951.90	-4,477,674.57	101,625,277.33
2700 VESTUARIO, BLANCOS, PRENDAS DE PROTECCION Y ARTICULOS DEPORTIVOS	40,813,111.00	-27,260,305.58	13,552,805.42
2710 VESTUARIO Y UNIFORMES	11,577,784.00	753,050.78	12,330,834.78
2720 PRENDAS DE SEGURIDAD Y PROTECCION PERSONAL	28,548,000.00	-27,785,668.10	762,331.90
2730 ARTICULOS DEPORTIVOS	396,500.00	-67,382.25	329,117.75
2740 PRODUCTOS TEXTILES	139,827.00	-49,172.01	90,654.99
2750 BLANCOS Y OTROS PRODUCTOS TEXTILES, EXCEPTO PRENDAS DE VESTIR	151,000.00	-111,134.00	39,866.00
2900 HERRAMIENTAS, REFACCIONES Y ACCESORIOS MENORES	9,132,797.00	-505,029.73	8,627,767.27
2910 HERRAMIENTAS MENORES	1,369,400.00	-214,191.18	1,155,208.82
2920 REFACCIONES Y ACCESORIOS MENORES DE EDIFICIOS	356,125.00	-145,761.51	210,363.49
2930 REFACCIONES Y ACCESORIOS MENORES DE MOBILIARIO Y EQUIPO DE ADMINISTRACION, EDUCACIONAL Y RECREATIVO	209,610.00	-132,731.99	76,878.01
2940 REFACCIONES Y ACCESORIOS MENORES DE EQUIPO DE COMPUTO Y TECNOLOGICAS DE LA INFORMACION	939,462.00	-646,146.06	293,315.94
2950 REFACCIONES Y ACCESORIOS MENORES DE EQUIPO E INSTRUMENTAL MEDICO Y DE LABORATORIO	184,000.00	-105,376.57	78,623.43
2960 REFACCIONES Y ACCESORIOS MENORES DE EQUIPO DE TRANSPORTE	4,176,200.00	325,743.12	4,501,943.12
2970 REFACCIONES Y ACCESORIOS MENORES DE EQUIPO DE DEFENSA Y SEGURIDAD	13,000.00	-8,940.00	4,060.00
2980 REFACCIONES Y ACCESORIOS MENORES DE MAQUINARIA Y OTROS EQUIPOS	1,417,000.00	360,597.20	1,777,597.20
2990 REFACCIONES Y ACCESORIOS MENORES OTROS BIENES MUEBLES	468,000.00	61,777.26	529,777.26
3000 SERVICIOS GENERALES	621,342,481.57	116,521,723.45	737,864,205.02



DIRECCIÓN MUNICIPAL DE ADMINISTRACIÓN Y FINANZAS
TRANSFERENCIAS PRESUPUESTALES ANUALES AL CIERRE DEL EJERCICIO FISCAL 2023
CLASIFICACION POR OBJETO DEL GASTO



CAPITULO	CONCEPTO	PARTIDA	PRESUPUESTO	AMPLIACIONES/	PRESUPUESTO
			APROBADO 2023	REDUCCIONES	MODIFICADO 2023
3100	SERVICIOS BASICOS		98,612,470.93	6,577,944.49	105,190,415.42
		3110 ENERGIA ELECTRICA	79,538,096.00	14,333,130.12	93,871,226.12
		3120 GAS	7,549,081.93	-5,180,919.40	2,368,162.53
		3130 AGUA	5,999,800.00	825,049.54	6,824,849.54
		3140 TELEFONICA TRADICIONAL	1,607,500.00	-550,104.84	1,057,395.16
		3150 TELEFONICA CELULAR	602,500.00	-526,089.01	76,410.99
		3160 SERVICIOS DE TELECOMUNICACIONES Y SATALITES	25,000.00	-25,000.00	0.00
		3170 SERVICIOS DE ACCESO DE INTERNET, REDES Y PROCESAMIENTO DE INFORMACION	3,106,541.00	-2,180,454.84	926,086.16
		3180 SERVICIOS POSTALES Y TELEGRAFICOS	133,952.00	-67,667.08	66,284.92
		3190 SERVICIOS INTEGRALES Y OTROS SERVICIOS	50,000.00	-50,000.00	0.00
3200	SERVICIOS DE ARRENDAMIENTO		123,422,096.08	-11,045,965.14	112,376,130.94
		3220 ARRENDAMIENTO DE EDIFICIOS	13,716,899.92	-1,711,093.03	12,005,806.89
		3230 ARRENDAMIENTO DE MOBILIARIO Y EQUIPO DE ADMINISTRACION, EDUCACIONAL Y RECREATIVO	6,635,357.00	-6,164,892.18	470,464.82
		3250 ARRENDAMIENTO DE EQUIPO DE TRANSPORTE	79,049,677.76	-11,528,095.48	67,521,582.28
		3260 ARRENDAMIENTO DE MAQUINARIA, OTROS EQUIPOS Y HERRAMIENTAS	8,486,000.00	12,252,407.78	20,738,407.78
		3270 ARRENDAMIENTO DE ACTIVOS INTANGIBLES	10,524,000.00	-3,727,220.26	6,796,779.74
		3290 OTROS ARRENDAMIENTOS	5,010,161.40	-167,071.97	4,843,089.43
3300	SERVICIOS PROFESIONALES, CIENTIFICOS, TECNICOS Y OTROS SERVICIOS		38,791,982.24	47,059,413.35	85,851,395.59
		3310 SERVICIOS LEGALES, DE CONTABILIDAD, AUDITORIA Y RELACIONADOS	3,116,300.00	1,945,448.91	5,061,748.91
		3320 SERVICIOS DE DISEÑO, ARQUITECTURA, INGENIERIA Y ACTIVIDADES RELACIONADAS	100,000.00	661,880.00	761,880.00
		3330 SERVICIOS DE CONSULTORIA ADMINISTRATIVA, PROCESOS, TECNICA Y EN TECNOLOGIAS DE LA INFORMACION	7,550,302.24	14,757,964.16	22,308,266.40
		3340 SERVICIOS DE CAPACITACION	3,470,000.00	-1,783,647.00	1,686,353.00
		3360 SERVICIOS DE APOYO ADMINISTRATIVO, TRADUCCION, FOTOCOPIADO E IMPRESION	8,818,032.00	3,608,805.93	12,426,837.93
		3380 SERVICIOS DE VIGILANCIA	700,000.00	-384,668.36	315,331.64
		3390 SERVICIOS PROFESIONALES, CIENTIFICOS Y TECNICOS INTEGRALES	15,037,348.00	28,253,629.71	43,290,977.71
3400	SERVICIOS FINANCIEROS, BANCARIOS Y COMERCIALES		16,958,901.00	-494,739.14	16,464,161.86
		3410 SERVICIOS FINANCIEROS Y BANCARIOS	8,371,089.00	-524,138.24	7,846,950.76
		3430 SERVICIOS DE RECAUDACION, TRASLADO Y CUSTODIA DE VALORES	3,400,000.00	187,704.55	3,587,704.55
		3440 SEGUROS DE RESPONSABILIDAD PATRIMONIAL Y FIANZAS	0.00	16,359.17	16,359.17
		3450 SEGURO DE BIENES PATRIMONIALES	5,029,812.00	-22,406.62	5,007,405.38
		3470 FLETES Y MANIOBRAS	158,000.00	-152,258.00	5,742.00
3500	SERVICIOS DE INSTALACION, REPARACION, MANTENIMIENTO Y CONSERVACION		264,943,699.80	1,450,022.51	266,393,722.31
		3510 CONSERVACION Y MANTENIMIENTO MENOR DE INMUEBLES	8,401,954.00	23,228,850.73	31,630,804.73
		3520 INSTALACION, REPARACION Y MANTENIMIENTO DE MOBILIARIO Y EQUIPO DE ADMINISTRACION EDUCACIONAL Y RECREATIVO	226,156.00	-101,484.18	124,671.82
		3530 INSTALACION, REPARACION Y MANTENIMIENTO DE EQUIPO DE COMPUTO Y TECNOLOGICA DE LA INFORMACION	684,425.00	-254,475.11	429,949.89
		3540 INSTALACION, REPARACION Y MANTENIMIENTO DE EQUIPO E INSTRUMENTAL MEDICO Y DE LABORATORIO	95,000.00	-95,000.00	0.00
		3550 REPARACION Y MANTENIMIENTO DE EQUIPO DE TRANSPORTE	9,160,105.00	542,933.07	9,703,038.07
		3570 INSTALACION, REPARACION Y MANTENIMIENTO DE MAQUINARIA, OTROS EQUIPOS Y HERRAMIENTA	5,071,650.00	-1,601,716.28	3,469,933.72
		3580 SERVICIOS DE LIMPIEZA Y MANEJO DE DESECHOS	240,979,220.80	-20,089,066.17	220,890,154.63
		3590 SERVICIOS DE JARDINERIA Y FUMIGACION	325,189.00	-180,019.55	145,169.45
3600	SERVICIOS DE COMUNICACION SOCIAL Y PUBLICIDAD		28,392,040.00	10,726,275.91	39,118,315.91
		3610 DIFUSION POR RADIO, TELEVISION Y OTROS MEDIOS DE MENSAJES SOBRE PROGRAMAS Y ACTIVIDADES GUBERNAMENTALES	23,521,760.00	12,544,656.03	36,066,416.03
		3630 SERVICIOS DE CREATIVIDAD, PREPRODUCCION Y PRODUCCION DE PUBLICIDAD EXCEPTO INTERNET	982,724.00	-56,057.36	926,666.64
		3640 SERVICIOS DE REVELADO DE FOTOGRAFICAS	70,000.00	-66,185.84	3,814.16
		3650 SERVICIOS DE LA INDUSTRIA FILMICA, DEL SONIDO Y DEL VIDEO	0.00	7,000.00	7,000.00
		3660 SERVICIO DE CREACION Y DIFUSION DE CONTENIDO EXCLUSIVAMENTE A TRAVES DE INTERNET	3,700,000.00	-1,988,380.92	1,711,619.08
		3690 OTROS SERVICIOS DE INFORMACION	117,556.00	285,244.00	402,800.00
3700	SERVICIOS DE TRASLADO Y VIATICOS		2,704,960.00	-240,996.33	2,463,963.67
		3710 PASAJES AEREOS	1,044,806.00	201,074.84	1,245,880.84
		3720 PASAJES TERRESTRES	343,230.00	-324,870.08	18,359.92
		3750 VIATICOS EN EL PAIS	929,189.00	-47,076.07	882,112.93
		3760 VIATICOS EN EL EXTRANJERO	64,334.00	253,275.98	317,609.98
		3780 SERVICIOS INTEGRALES DE TRASLADO Y VIATICOS	103,751.00	-103,751.00	0.00
		3790 OTROS SERVICIOS DE TRASLADO Y HOSPEDAJE	219,650.00	-219,650.00	0.00
3800	SERVICIOS OFICIALES		22,836,754.06	62,965,306.29	85,802,060.35
		3810 GASTOS DE CEREMONIAL	530,000.00	-530,000.00	0.00
		3820 GASTOS DE ORDEN SOCIAL Y CULTURAL	20,489,579.06	64,958,900.77	85,448,479.83
		3830 CONGRESOS Y CONVENCIONES	60,000.00	-60,000.00	0.00
		3840 EXPOSICIONES	30,000.00	-30,000.00	0.00
		3850 GASTOS DE REPRESENTACION	1,727,175.00	-1,373,594.48	353,580.52
3900	OTROS SERVICIOS GENERALES		24,679,577.46	-475,538.49	24,204,038.97
		3910 SERVICIOS FUNERARIOS Y DE CEMENTERIOS	3,120.00	-1,723.99	1,396.01



DIRECCIÓN MUNICIPAL DE ADMINISTRACIÓN Y FINANZAS
TRANSFERENCIAS PRESUPUESTALES ANUALES AL CIERRE DEL EJERCICIO FISCAL 2023
CLASIFICACION POR OBJETO DEL GASTO



CAPITULO	CONCEPTO	PARTIDA	PRESUPUESTO APROBADO 2023	AMPLIACIONES/ REDUCCIONES	PRESUPUESTO MODIFICADO 2023
		3920	4,111,143.00	1,354,302.80	5,465,445.80
		3940	0.00	1,500,000.00	1,500,000.00
		3950	50,000.00	-43,360.73	6,639.27
		3960	2,384,600.00	1,389,655.49	3,774,255.49
		3990	18,130,714.46	-4,674,412.06	13,456,302.40
4000	TRANSFERENCIAS, ASIGNACIONES, SUBSIDIOS Y OTRAS AYUDAS		310,623,093.35	193,705,536.28	504,328,629.63
	4200 TRANSFERENCIAS AL RESTO DEL SECTOR PUBLICO		132,322,201.38	46,371,768.47	178,693,969.85
		4210	132,322,201.38	46,371,768.47	178,693,969.85
	4300 SUBSIDIOS Y SUBVENCIONES		114,148,608.69	117,852,891.87	232,001,500.56
		4310	0.00	14,606,834.75	14,606,834.75
		4350	0.00	968,134.39	968,134.39
		4390	114,148,608.69	102,277,922.73	216,426,531.42
	4400 AYUDAS SOCIALES		63,052,283.28	29,098,890.77	92,151,174.05
		4410	15,500,000.00	2,892,073.88	18,392,073.88
		4420	9,200,000.00	-4,356,000.45	4,843,999.55
		4430	1,320,000.00	3,340,889.60	4,660,889.60
		4450	22,787,791.97	15,287,919.05	38,075,711.02
		4480	14,244,491.31	11,934,008.69	26,178,500.00
	4500 PENSIONES Y JUBILACIONES		1,100,000.00	381,985.17	1,481,985.17
		4590	1,100,000.00	381,985.17	1,481,985.17
5000 BIENES MUEBLES, INMUEBLES E INTANGIBLES			8,419,257.42	30,274,031.89	38,693,289.31
	5100 MOBILIARIO Y EQUIPO DE ADMINISTRACION		0.00	2,473,245.92	2,473,245.92
		5110	0.00	272,888.14	272,888.14
		5120	0.00	8,350.00	8,350.00
		5130	0.00	36,000.00	36,000.00
		5150	0.00	1,951,303.22	1,951,303.22
		5190	0.00	204,704.56	204,704.56
	5200 MOBILIARIO Y EQUIPO EDUCACIONAL Y RECREATIVO		0.00	60,847.00	60,847.00
		5210	0.00	0.00	0.00
		5230	0.00	17,927.00	17,927.00
		5290	0.00	42,920.00	42,920.00
	5300 EQUIPO E INSTRUMENTAL MEDICO Y DE LABORATORIO		0.00	27,460.00	27,460.00
		5310	0.00	27,460.00	27,460.00
		5320	0.00	0.00	0.00
	5400 VEHICULOS Y EQUIPO DE TRANSPORTE		8,419,257.42	-680,434.16	7,738,823.26
		5410	8,419,257.42	-747,434.16	7,671,823.26
		5420	0.00	67,000.00	67,000.00
		5490	0.00	0.00	0.00
	5500 EQUIPO DE DEFENSA Y SEGURIDAD		0.00	2,591,730.00	2,591,730.00
		5510	0.00	2,591,730.00	2,591,730.00
	5600 MAQUINARIA, OTROS EQUIPOS Y HERRAMIENTAS		0.00	13,036,529.45	13,036,529.45
		5620	0.00	986,000.00	986,000.00
		5630	0.00	0.00	0.00
		5640	0.00	688,049.20	688,049.20
		5650	0.00	14,525.38	14,525.38
		5660	0.00	84,782.59	84,782.59
		5670	0.00	399,138.81	399,138.81
		5690	0.00	10,864,033.47	10,864,033.47
	5800 BIENES INMUEBLES		0.00	5,323.68	5,323.68
		5820	0.00	5,323.68	5,323.68
	5900 ACTIVOS INTANGIBLES		0.00	12,759,330.00	12,759,330.00
		5910	0.00	12,721,050.00	12,721,050.00
		5970	0.00	38,280.00	38,280.00
6000 INVERSION PUBLICA			300,642,336.00	118,370,049.42	419,012,385.42
	6100 OBRA PUBLICA EN BIENES DE DOMINIO PUBLICO		300,642,336.00	7,050,112.98	307,692,448.98
		6120	0.00	450,000.00	450,000.00
		6130	0.00	54,538,150.44	54,538,150.44
		6140	300,642,336.00	-123,092,961.87	177,549,374.13
		6150	0.00	340,000.00	340,000.00
		6160	0.00	8,386,177.70	8,386,177.70
		6190	0.00	66,428,746.71	66,428,746.71
	6200 OBRA PUBLICA EN BIENES PROPIOS		0.00	111,319,936.44	111,319,936.44
		6220	0.00	94,735,936.44	94,735,936.44
		6240	0.00	13,800,000.00	13,800,000.00
		6290	0.00	2,784,000.00	2,784,000.00
9000 DEUDA PUBLICA			129,050,292.03	45,144,774.99	174,195,067.02
	9100 AMORTIZACION DE LA DEUDA PUBLICA		103,344,773.35	34,882,862.63	138,227,635.98
		9110	103,344,773.35	34,882,862.63	138,227,635.98
	9200 INTERESES DE LA DEUDA PUBLICA		25,705,518.68	10,261,912.36	35,967,431.04
		9210	25,705,518.68	10,261,912.36	35,967,431.04
TOTAL GENERAL			2,874,716,819.00	517,616,396.93	3,392,333,215.93



DIRECCIÓN MUNICIPAL DE ADMINISTRACIÓN Y FINANZAS
TRANSFERENCIAS PRESUPUESTALES ANUALES AL CIERRE DEL EJERCICIO FISCAL 2023
CLASIFICACIÓN POR FUENTE DE FINANCIAMIENTO



TIPO FUENTE FONDO	PRESUPUESTO APROBADO 2023	AMPLIACIONES/ REDUCCIONES	PRESUPUESTO MODIFICADO 2023
100000 NO ETIQUETADOS	2,250,953,727.00	348,252,932.27	2,599,206,659.27
110000 RECURSOS FISCALES	1,096,125,437.00	23,679,124.63	1,119,804,561.63
110123 RECURSOS FISCALES 2023	1,096,125,437.00	20,460,321.13	1,116,585,758.13
110222 PROGRAMA NORMAL MUNICIPAL 2022	0.00	294,677.50	294,677.50
110223 PROGRAMA NORMAL MUNICIPAL 2023	0.00	2,924,126.00	2,924,126.00
120000 FINANCIAMIENTO INTERNOS	0.00	65,702,953.23	65,702,953.23
120123 FINANCIAMIENTO FISM 2023	0.00	65,702,953.23	65,702,953.23
140000 INGRESOS PROPIOS	0.00	32,044.25	32,044.25
140119 TESORERIA 2019	0.00	5,323.68	5,323.68
140221 PROGRAMA NORMAL MUNICIPAL 2021	0.00	26,720.57	26,720.57
150000 RECURSOS FEDERALES	1,154,828,290.00	258,838,810.16	1,413,667,100.16
151221 PARTICIPACIONES FEDERALES 2021	0.00	101,691.52	101,691.52
151222 PARTICIPACIONES FEDERALES 2022	0.00	14,595,419.25	14,595,419.25
151223 PARTICIPACIONES FEDERALES 2023	1,154,828,290.00	244,141,699.39	1,398,969,989.39
200000 ETIQUETADO	623,763,092.00	169,363,464.66	793,126,556.66
250000 RECURSOS FEDERALES	623,763,092.00	164,363,464.66	788,126,556.66
250323 FONDO DE INFRAESTRUCTURA 2023	108,192,931.00	21,124,043.30	129,316,974.30
250423 FONDO DE FORTALECIMIENTO 2023	515,570,158.00	100,954,826.85	616,524,984.85
250723 PROGRAMAS FEDERALES DIVERSOS 2023	3.00	4,779,637.00	4,779,640.00
251423 CONVENIO REGULARIZACION VEHICULOS DE PROCEDENCIA EXTRANJERA	0.00	37,504,957.51	37,504,957.51
260000 RECURSOS ESTATALES	0.00	5,000,000.00	5,000,000.00
260723 PROGRAMAS ESTATALES DIVERSOS (RECURSOS ESTATALES) 2023	0.00	5,000,000.00	5,000,000.00
TOTAL GENERAL	2,874,716,819.00	517,616,396.93	3,392,333,215.93

DIRECTOR MUNICIPAL DE ADMINISTRACIÓN Y FINANZAS



L.C.P.F. LUIS IGNACIO ORRANTE RAMÍREZ

SUBDIRECTOR ADMINISTRATIVO Y DE EGRESOS



C.P. OBED JIMÉNEZ CAZAES



TABULADOR DE SUELDOS 2023

MUNICIPIO DE DURANGO

TABULADOR MENSUAL DEL MUNICIPIO DE DURANGO IMPORTES ANTES DE IMPUESTOS PARA EL EJERCICIO FISCAL 2023

CLAVE	PUESTO (S)	PLAZAS (S) TAB 2023	SUELDO		RETRIBUCIVO		OTRAS PERCEPCIONES		COMPENSACIÓN ESPECIAL		APOYO TRANSPORTE		PREMIO POR DESPENSA		PREMIO POR ASISTENCIA		PREMIO PLURIVALIDAD		APOYO SINDICATO		COMPENSACIÓN DEE		VALE DESPENSA		COMPENSACIÓN AGUINALDO			
			MÍNIMO	MÁXIMO	MÍNIMO	MÁXIMO	MÍNIMO	MÁXIMO	MÍNIMO	MÁXIMO	MÍNIMO	MÁXIMO	MÍNIMO	MÁXIMO	MÍNIMO	MÁXIMO	MÍNIMO	MÁXIMO	MÍNIMO	MÁXIMO	MÍNIMO	MÁXIMO	MÍNIMO	MÁXIMO	MÍNIMO	MÁXIMO	MÍNIMO	MÁXIMO
1	ACTUARIO NOTIFICADOR	45	6,223.20	17,118.11	0.00	25,000.00	0.00	25,000.00	0.00	20,200.00	0.00	400.00	0.00	0.00	0.00	0.00	0.00	3,223.66	0.00	10,200.00	0.00	1,000.00	0.00	2,500.00	0.00	10,200.00		
2	ADMINISTRADOR	8	6,223.20	17,089.26	0.00	25,000.00	0.00	25,000.00	0.00	10,200.00	0.00	400.00	0.00	0.00	0.00	0.00	0.00	0.00	0.00	10,200.00	0.00	1,000.00	0.00	2,500.00	0.00	10,200.00		
3	ADMINISTRADOR DE PANTERON	3	6,223.20	25,319.09	0.00	25,000.00	0.00	25,000.00	0.00	10,200.00	0.00	400.00	0.00	0.00	0.00	0.00	0.00	0.00	0.00	10,200.00	0.00	1,000.00	0.00	2,500.00	0.00	10,200.00		
4	ADMINISTRADOR DE PARQUES	3	6,223.20	25,310.62	0.00	25,000.00	0.00	25,000.00	0.00	10,200.00	0.00	400.00	0.00	0.00	0.00	0.00	0.00	2,531.06	0.00	10,200.00	0.00	1,000.00	0.00	2,500.00	0.00	10,200.00		
5	AGENTE DE ESTACIONAMETROS	30	6,223.20	13,018.78	0.00	25,000.00	0.00	25,000.00	0.00	10,200.00	0.00	400.00	0.00	0.00	0.00	0.00	0.00	0.00	0.00	10,200.00	0.00	1,000.00	0.00	2,500.00	0.00	10,200.00		
6	AGENTE DE TRÁNSITO	5	6,223.20	18,830.90	0.00	25,000.00	0.00	25,000.00	0.00	10,200.00	0.00	535.00	0.00	3,770.18	0.00	3,770.18	0.00	3,770.18	0.00	10,200.00	0.00	1,000.00	0.00	2,500.00	0.00	10,200.00		
7	AGENTE DE POLICIA	7	6,223.20	18,138.96	0.00	25,000.00	0.00	25,000.00	0.00	10,200.00	0.00	535.00	0.00	3,231.79	0.00	3,231.79	0.00	3,231.79	0.00	10,200.00	0.00	1,000.00	0.00	2,500.00	0.00	10,200.00		
8	ALBAÑIL	40	6,223.20	12,324.97	0.00	25,000.00	0.00	25,000.00	0.00	10,200.00	0.00	400.00	0.00	0.00	0.00	0.00	0.00	0.00	0.00	10,200.00	0.00	1,000.00	0.00	2,500.00	0.00	10,200.00		
9	ALBAÑIL EXHUMADOR	35	6,223.20	20,061.75	0.00	25,000.00	0.00	25,000.00	0.00	10,200.00	0.00	400.00	0.00	0.00	0.00	0.00	0.00	4,012.35	0.00	10,200.00	0.00	1,000.00	0.00	2,500.00	0.00	10,200.00		
10	ALBAÑIL DE MANTENIMIENTO URBANO	35	6,223.20	19,985.95	0.00	25,000.00	0.00	25,000.00	0.00	10,200.00	0.00	400.00	0.00	0.00	0.00	0.00	0.00	0.00	0.00	10,200.00	0.00	1,000.00	0.00	2,500.00	0.00	10,200.00		
11	ALBAÑIL ZOOLOGICO	35	6,223.20	16,205.07	0.00	25,000.00	0.00	25,000.00	0.00	10,200.00	0.00	400.00	0.00	0.00	0.00	0.00	0.00	0.00	0.00	10,200.00	0.00	1,000.00	0.00	2,500.00	0.00	10,200.00		
12	ALCAIDE	1	6,223.20	16,205.07	0.00	25,000.00	0.00	25,000.00	0.00	10,200.00	0.00	400.00	0.00	0.00	0.00	0.00	0.00	0.00	0.00	10,200.00	0.00	1,000.00	0.00	2,500.00	0.00	10,200.00		
13	ALMACENISTA	15	6,223.20	12,472.65	0.00	25,000.00	0.00	25,000.00	0.00	10,200.00	0.00	400.00	0.00	0.00	0.00	0.00	0.00	0.00	0.00	10,200.00	0.00	1,000.00	0.00	2,500.00	0.00	10,200.00		
14	ALMACENISTA DE GARANTIAS	5	6,223.20	17,171.10	0.00	25,000.00	0.00	25,000.00	0.00	10,200.00	0.00	400.00	0.00	0.00	0.00	0.00	0.00	0.00	0.00	10,200.00	0.00	1,000.00	0.00	2,500.00	0.00	10,200.00		
15	ANALISTA	40	6,223.20	12,371.10	0.00	25,000.00	0.00	25,000.00	0.00	10,200.00	0.00	400.00	0.00	0.00	0.00	0.00	0.00	0.00	0.00	10,200.00	0.00	1,000.00	0.00	2,500.00	0.00	10,200.00		
16	ANALISTA DE COMPRAS	15	6,223.20	19,091.56	0.00	25,000.00	0.00	25,000.00	0.00	10,200.00	0.00	400.00	0.00	0.00	0.00	0.00	0.00	0.00	0.00	10,200.00	0.00	1,000.00	0.00	2,500.00	0.00	10,200.00		
17	ANALISTA DE DESARROLLO DE SISTEMAS	15	6,223.20	17,137.54	0.00	25,000.00	0.00	25,000.00	0.00	10,200.00	0.00	400.00	0.00	0.00	0.00	0.00	0.00	0.00	0.00	10,200.00	0.00	1,000.00	0.00	2,500.00	0.00	10,200.00		
18	ARCHIVISTA	15	6,223.20	15,433.35	0.00	25,000.00	0.00	25,000.00	0.00	10,200.00	0.00	400.00	0.00	0.00	0.00	0.00	0.00	0.00	0.00	10,200.00	0.00	1,000.00	0.00	2,500.00	0.00	10,200.00		
19	ASESOR	5	6,223.20	6,145.29	0.00	25,000.00	0.00	25,000.00	0.00	10,200.00	0.00	400.00	0.00	0.00	0.00	0.00	0.00	0.00	0.00	10,200.00	0.00	1,000.00	0.00	2,500.00	0.00	10,200.00		
20	ASESOR A	35	6,223.20	31,789.62	0.00	25,000.00	0.00	25,000.00	0.00	10,200.00	0.00	400.00	0.00	0.00	0.00	0.00	0.00	0.00	0.00	10,200.00	0.00	1,000.00	0.00	2,500.00	0.00	10,200.00		
21	ASESOR DE MICROCRÉDITOS	15	6,223.20	18,941.29	0.00	25,000.00	0.00	25,000.00	0.00	10,200.00	0.00	400.00	0.00	0.00	0.00	0.00	0.00	0.00	0.00	10,200.00	0.00	1,000.00	0.00	2,500.00	0.00	10,200.00		
22	ASESOR DE PRESIDENCIA	15	6,223.20	35,339.56	0.00	25,000.00	0.00	25,000.00	0.00	10,200.00	0.00	400.00	0.00	0.00	0.00	0.00	0.00	0.00	0.00	10,200.00	0.00	1,000.00	0.00	2,500.00	0.00	10,200.00		
23	ASESOR DE REGIDOR	30	6,223.20	45,824.48	0.00	25,000.00	0.00	25,000.00	0.00	10,200.00	0.00	400.00	0.00	0.00	0.00	0.00	0.00	0.00	0.00	10,200.00	0.00	1,000.00	0.00	2,500.00	0.00	10,200.00		
24	ASESOR JURIDICO	10	6,223.20	64,791.65	0.00	25,000.00	0.00	25,000.00	0.00	10,200.00	0.00	400.00	0.00	0.00	0.00	0.00	0.00	0.00	0.00	10,200.00	0.00	1,000.00	0.00	2,500.00	0.00	10,200.00		
25	ASISTENTE	20	6,223.20	28,997.08	0.00	25,000.00	0.00	25,000.00	0.00	10,200.00	0.00	400.00	0.00	0.00	0.00	0.00	0.00	0.00	0.00	10,200.00	0.00	1,000.00	0.00	2,500.00	0.00	10,200.00		
26	ASISTENTE DE DIRECCION	15	6,223.20	21,418.70	0.00	25,000.00	0.00	25,000.00	0.00	10,200.00	0.00	400.00	0.00	0.00	0.00	0.00	0.00	0.00	0.00	10,200.00	0.00	1,000.00	0.00	2,500.00	0.00	10,200.00		
27	ASISTENTE DE REGIDOR	15	6,223.20	25,206.40	0.00	25,000.00	0.00	25,000.00	0.00	10,200.00	0.00	400.00	0.00	0.00	0.00	0.00	0.00	0.00	0.00	10,200.00	0.00	1,000.00	0.00	2,500.00	0.00	10,200.00		
28	ASISTENTE DE SERVICIOS CATASTRALES	15	6,223.20	15,113.21	0.00	25,000.00	0.00	25,000.00	0.00	10,200.00	0.00	400.00	0.00	0.00	0.00	0.00	0.00	0.00	0.00	10,200.00	0.00	1,000.00	0.00	2,500.00	0.00	10,200.00		
29	ASISTENTE DE SUBSECCION	15	6,223.20	23,679.50	0.00	25,000.00	0.00	25,000.00	0.00	10,200.00	0.00	400.00	0.00	0.00	0.00	0.00	0.00	0.00	0.00	10,200.00	0.00	1,000.00	0.00	2,500.00	0.00	10,200.00		
30	ASISTENTE DEL PRESIDENTE MUNICIPAL	10	6,223.20	20,926.76	0.00	25,000.00	0.00	25,000.00	0.00	10,200.00	0.00	400.00	0.00	0.00	0.00	0.00	0.00	0.00	0.00	10,200.00	0.00	1,000.00	0.00	2,500.00	0.00	10,200.00		
31	ASISTENTE MEDICO	15	6,223.20	10,907.41	0.00	25,000.00	0.00	25,000.00	0.00	10,200.00	0.00	400.00	0.00	0.00	0.00	0.00	0.00	0.00	0.00	10,200.00	0.00	1,000.00	0.00	2,500.00	0.00	10,200.00		
32	ASISTENTE NORMATIVO	15	6,223.20	36,465.19	0.00	25,000.00	0.00	25,000.00	0.00	10,200.00	0.00	400.00	0.00	2,293.04	0.00	0.00	0.00	0.00	0.00	10,200.00	0.00	1,000.00	0.00	2,500.00	0.00	10,200.00		
33	ASISTENTE OPERATIVO	15	6,223.20	35,760.72	0.00	25,000.00	0.00	25,000.00	0.00	10,200.00	0.00	400.00	0.00	7,152.04	0.00	0.00	0.00	0.00	0.00	10,200.00	0.00	1,000.00	0.00	2,500.00	0.00	10,200.00		
34	AUDITOR CONTABLE Y ADMINISTRATIVO	20	6,223.20	33,206.03	0.00	30,000.00	0.00	30,000.00	0.00	10,200.00	0.00	400.00	0.00	6,641.21	0.00	0.00	0.00	0.00	0.00	10,200.00	0.00	1,000.00	0.00	2,500.00	0.00	10,200.00		
35	AUDITOR DE OBRA	15	6,223.20	19,600.45	0.00	25,000.00	0.00	25,000.00	0.00	10,200.00	0.00	400.00	0.00	0.00	0.00	0.00	0.00	0.00	0.00	10,200.00	0.00	1,000.00	0.00	2,500.00	0.00	10,200.00		
36	AUDITOR A SOCIAL	15	6,223.20	17,867.19	0.00	25,000.00	0.00	25,000.00	0.00	10,200.00	0.00	400.00	0.00	0.00	0.00	0.00	0.00	0.00	0.00	10,200.00	0.00	1,000.00	0.00	2,500.00	0.00	10,200.00		
37	ALBAÑIL	990	6,223.20	21,000.00	0.00	67,250.00	0.00	55,000.00	0.00	55,685.50	0.00	794.00	0.00	4,200.00	0.00	4,200.00	0.00	4,200.00	0.00	26,190.42	0.00	6,000.00	0.00	2,000.00	0.00	48,712.27		
38	ALBAÑIL ADMINISTRATIVO	250	6,223.20	34,057.33	0.00	35,000.00	0.00	40,000.00	0.00	16,780.00	0.00	1,700.00	0.00	0.00	0.00	0.00	0.00	6,811.47	0.00	10,200.00	0.00	1,300.00	0.00	2,500.00	0.00	48,712.27		
39	ALBAÑIL ADMINISTRATIVO Y CONTABLE	20	6,223.20	7,297.30	0.00	25,000.00	0.00	25,000.00	0.00	10,200.00	0.00	400.00	0.00	0.00	0.00	0.00	0.00	0.00	0.00	10,200.00	0.00	1,000.00	0.00	2,500.00	0.00	10,200.00		
40	ALBAÑIL DE COCINA	20	6,223.20	7,124.20	0.00	25,000.00	0.00	25,000.00	0.00	10,200.00	0.00	400.00	0.00	0.00	0.00	0.00	0.00	0.00	0.00	10,200.00	0.00	1,000.00	0.00	2,500.0				

MUNICIPIO DE DURANGO
TABULADOR MENSUAL DEL MUNICIPIO DE DURANGO IMPORTES ANTES DE IMPUESTOS PARA EL EJERCICIO FISCAL 2023

CLAVE	PUESTO (1)	PLAZAS (2) 1AB 2023	SUELDO		RETRIBUCIÓN		OTRAS PERCEPCIONES		COMPENSACIÓN ESPECIAL		APOYO TRANSPORTE		PREMIO POR DESPESA		PREMIO POR ASISTENCIA		PREMIO PUNTUALIDAD		APOYO SUBICATO		COMPENSACIÓN DÍA		VALE DESPESA		COMP ESPECIAL AGUINALDO		
			MÍNIMO	MÁXIMO	MÍNIMO	MÁXIMO	MÍNIMO	MÁXIMO	MÍNIMO	MÁXIMO	MÍNIMO	MÁXIMO	MÍNIMO	MÁXIMO	MÍNIMO	MÁXIMO	MÍNIMO	MÁXIMO	MÍNIMO	MÁXIMO	MÍNIMO	MÁXIMO	MÍNIMO	MÁXIMO	MÍNIMO	MÁXIMO	MÍNIMO
160	COORDINADOR DE PROMOCIÓN TURÍSTICA	1	6,273.20	29,454.85	0.00	25,000.00	0.00	25,000.00	0.00	10,200.00	0.00	400.00	0.00	0.00	0.00	0.00	0.00	0.00	0.00	0.00	10,200.00	0.00	2,000.00	0.00	2,500.00	0.00	10,200.00
161	COORDINADOR DE SERVICIOS CATASTRALES	1	6,273.20	26,975.14	0.00	25,000.00	0.00	25,000.00	0.00	10,200.00	0.00	400.00	0.00	0.00	0.00	0.00	0.00	0.00	0.00	0.00	10,200.00	0.00	2,000.00	0.00	2,500.00	0.00	10,200.00
162	COORDINADOR DE SERVICIOS MÉDICOS	1	6,273.20	22,614.04	0.00	25,000.00	0.00	25,000.00	0.00	10,200.00	0.00	400.00	0.00	4,527.81	0.00	0.00	0.00	0.00	0.00	0.00	10,200.00	0.00	2,000.00	0.00	2,500.00	0.00	10,200.00
163	COORDINADORA DE SISTEMAS DE INFORMACIÓN E INNOVA	5	6,273.20	17,866.78	0.00	25,000.00	0.00	25,000.00	0.00	10,200.00	0.00	400.00	0.00	0.00	0.00	0.00	0.00	0.00	0.00	0.00	10,200.00	0.00	2,000.00	0.00	2,500.00	0.00	10,200.00
164	COORDINADORA DE TOPOGRAFÍA	3	6,273.20	17,866.78	0.00	25,000.00	0.00	25,000.00	0.00	10,200.00	0.00	400.00	0.00	0.00	0.00	0.00	0.00	0.00	0.00	0.00	10,200.00	0.00	2,000.00	0.00	2,500.00	0.00	10,200.00
165	COORDINADORA DE VENTANILLA DE SERVICIOS CATASTRA	3	6,273.20	17,866.78	0.00	25,000.00	0.00	25,000.00	0.00	10,200.00	0.00	400.00	0.00	0.00	0.00	0.00	0.00	0.00	0.00	0.00	10,200.00	0.00	2,000.00	0.00	2,500.00	0.00	10,200.00
166	COORDINADORA DE VIVIENDAS	2	6,273.20	32,864.22	0.00	25,000.00	0.00	25,000.00	0.00	10,200.00	0.00	400.00	0.00	0.00	0.00	0.00	0.00	0.00	0.00	0.00	10,200.00	0.00	2,000.00	0.00	2,500.00	0.00	10,200.00
167	COORDINADOR DE ZONA	3	6,273.20	16,966.88	0.00	25,000.00	0.00	25,000.00	0.00	10,200.00	0.00	400.00	0.00	0.00	0.00	0.00	0.00	0.00	0.00	0.00	10,200.00	0.00	2,000.00	0.00	2,500.00	0.00	10,200.00
168	COORDINADOR A DEL SISTEMA DE GESTIÓN DE CALIDAD	30	6,273.20	40,126.29	0.00	25,000.00	0.00	25,000.00	0.00	10,200.00	0.00	400.00	0.00	0.00	0.00	0.00	0.00	0.00	0.00	0.00	10,200.00	0.00	2,000.00	0.00	2,500.00	0.00	10,200.00
169	COORDINADORA DEL SISTEMA CARTOGRAFICO CATASTRAL	5	6,273.20	17,866.78	0.00	25,000.00	0.00	25,000.00	0.00	10,200.00	0.00	400.00	0.00	0.00	0.00	0.00	0.00	0.00	0.00	0.00	10,200.00	0.00	2,000.00	0.00	2,500.00	0.00	10,200.00
170	COORDINADOR DEL ZOOLOGICO	3	6,273.20	45,607.98	0.00	25,000.00	0.00	25,000.00	0.00	10,200.00	0.00	400.00	0.00	0.00	0.00	0.00	0.00	0.00	0.00	0.00	10,200.00	0.00	2,000.00	0.00	2,500.00	0.00	10,200.00
171	COORDINADOR OPERATIVO	15	6,273.20	17,517.49	0.00	25,000.00	0.00	25,000.00	0.00	10,200.00	0.00	400.00	0.00	0.00	0.00	0.00	0.00	0.00	0.00	0.00	10,200.00	0.00	2,000.00	0.00	2,500.00	0.00	10,200.00
172	COORDINADOR GENERAL DE ALUMBRADO PUBLICO	1	6,273.20	17,517.49	0.00	25,000.00	0.00	25,000.00	0.00	10,200.00	0.00	400.00	0.00	0.00	0.00	0.00	0.00	0.00	0.00	0.00	10,200.00	0.00	2,000.00	0.00	2,500.00	0.00	10,200.00
173	COORDINADOR GENERAL DE CON ADEM	1	6,273.20	17,517.49	0.00	25,000.00	0.00	25,000.00	0.00	10,200.00	0.00	400.00	0.00	0.00	0.00	0.00	0.00	0.00	0.00	0.00	10,200.00	0.00	2,000.00	0.00	2,500.00	0.00	10,200.00
174	COORDINADOR A GENERAL DE INSPECCION MUNICIPAL	1	6,273.20	78,823.63	0.00	25,000.00	0.00	25,000.00	0.00	10,200.00	0.00	400.00	0.00	0.00	0.00	0.00	0.00	0.00	0.00	0.00	10,200.00	0.00	2,000.00	0.00	2,500.00	0.00	10,200.00
175	COORDINADOR JURIDICO	30	6,273.20	34,393.62	0.00	25,000.00	0.00	25,000.00	0.00	10,200.00	0.00	400.00	0.00	0.00	0.00	0.00	0.00	0.00	0.00	0.00	10,200.00	0.00	2,000.00	0.00	2,500.00	0.00	10,200.00
176	COORDINADOR DE MEDIOS ELECTRONICOS	1	6,273.20	37,963.50	0.00	25,000.00	0.00	25,000.00	0.00	10,200.00	0.00	400.00	0.00	0.00	0.00	0.00	0.00	0.00	0.00	0.00	10,200.00	0.00	2,000.00	0.00	2,500.00	0.00	10,200.00
177	COORDINADOR DE MEDIOS IMPRESOS	1	6,273.20	37,963.50	0.00	25,000.00	0.00	25,000.00	0.00	10,200.00	0.00	400.00	0.00	6,592.73	0.00	0.00	0.00	0.00	0.00	0.00	10,200.00	0.00	2,000.00	0.00	2,500.00	0.00	10,200.00
178	COORDINADOR OPERATIVO	10	6,273.20	21,849.04	0.00	25,000.00	0.00	25,000.00	0.00	10,200.00	0.00	400.00	0.00	0.00	0.00	0.00	0.00	0.00	0.00	0.00	10,200.00	0.00	2,000.00	0.00	2,500.00	0.00	10,200.00
179	COORDINADOR OPERATIVO DE ARBAS VERDEP	1	6,273.20	22,964.06	0.00	25,000.00	0.00	25,000.00	0.00	10,200.00	0.00	400.00	0.00	0.00	0.00	0.00	0.00	0.00	0.00	0.00	10,200.00	0.00	2,000.00	0.00	2,500.00	0.00	10,200.00
180	COORDINADOR OPERATIVO DE SIMMON	5	6,273.20	17,866.78	0.00	25,000.00	0.00	25,000.00	0.00	10,200.00	0.00	400.00	0.00	0.00	0.00	0.00	0.00	0.00	0.00	0.00	10,200.00	0.00	2,000.00	0.00	2,500.00	0.00	10,200.00
181	COORDINADOR A DE PROMOCION ECONOMICA	1	6,273.20	29,344.48	0.00	25,000.00	0.00	25,000.00	0.00	10,200.00	0.00	400.00	0.00	0.00	0.00	0.00	0.00	0.00	0.00	0.00	10,200.00	0.00	2,000.00	0.00	2,500.00	0.00	10,200.00
182	COORDINADORA DE PROMOCION SOCIAL	1	6,273.20	30,800.61	0.00	25,000.00	0.00	25,000.00	0.00	10,200.00	0.00	400.00	0.00	0.00	0.00	0.00	0.00	0.00	0.00	0.00	10,200.00	0.00	2,000.00	0.00	2,500.00	0.00	10,200.00
184	COORDINADOR DE TESORERIA	1	6,273.20	37,142.13	0.00	25,000.00	0.00	25,000.00	0.00	10,200.00	0.00	400.00	0.00	7,428.41	0.00	0.00	0.00	0.00	0.00	0.00	10,200.00	0.00	2,000.00	0.00	2,500.00	0.00	10,200.00
185	COORDINADORA DE AGENDA	5	6,273.20	31,255.38	0.00	25,000.00	0.00	25,000.00	0.00	10,200.00	0.00	400.00	0.00	0.00	0.00	0.00	0.00	0.00	0.00	0.00	10,200.00	0.00	2,000.00	0.00	2,500.00	0.00	10,200.00
186	COORDINADORA DE AREA MEDICA	5	6,273.20	53,501.86	0.00	25,000.00	0.00	25,000.00	0.00	10,200.00	0.00	400.00	0.00	0.00	0.00	0.00	0.00	0.00	0.00	0.00	10,200.00	0.00	2,000.00	0.00	2,500.00	0.00	10,200.00
187	COORDINADOR DE PROGRAMAS DE SALUD Y ESTADISTICA	1	6,273.20	28,447.76	0.00	25,000.00	0.00	25,000.00	0.00	10,200.00	0.00	400.00	0.00	0.00	0.00	0.00	0.00	0.00	0.00	0.00	10,200.00	0.00	2,000.00	0.00	2,500.00	0.00	10,200.00
188	COORDINADORA DEL SISTEMA NOTARIAS	5	6,273.20	17,866.78	0.00	25,000.00	0.00	25,000.00	0.00	10,200.00	0.00	400.00	0.00	0.00	0.00	0.00	0.00	0.00	0.00	0.00	10,200.00	0.00	2,000.00	0.00	2,500.00	0.00	10,200.00
189	COORDINADOR A DE SIMMON	1	6,273.20	24,333.61	0.00	25,000.00	0.00	25,000.00	0.00	10,200.00	0.00	400.00	0.00	0.00	0.00	0.00	0.00	0.00	0.00	0.00	10,200.00	0.00	2,000.00	0.00	2,500.00	0.00	10,200.00
190	COORDINADORA DE USOS DE SUELO	5	6,273.20	17,866.78	0.00	25,000.00	0.00	25,000.00	0.00	10,200.00	0.00	400.00	0.00	0.00	0.00	0.00	0.00	0.00	0.00	0.00	10,200.00	0.00	2,000.00	0.00	2,500.00	0.00	10,200.00
191	COORDINADORA	3	6,273.20	17,866.78	0.00	25,000.00	0.00	25,000.00	0.00	10,200.00	0.00	400.00	0.00	0.00	0.00	0.00	0.00	0.00	0.00	0.00	10,200.00	0.00	2,000.00	0.00	2,500.00	0.00	10,200.00
192	DESAMALZADOR	100	6,273.20	37,578.81	0.00	25,000.00	0.00	25,000.00	0.00	10,200.00	0.00	400.00	0.00	0.00	0.00	0.00	0.00	0.00	0.00	0.00	10,200.00	0.00	2,000.00	0.00	2,500.00	0.00	10,200.00
193	DESAMALZADOR	15	6,273.20	28,266.72	0.00	25,000.00	0.00	25,000.00	0.00	10,200.00	0.00	400.00	0.00	0.00	0.00	0.00	0.00	0.00	0.00	0.00	10,200.00	0.00	2,000.00	0.00	2,500.00	0.00	10,200.00
194	DIRIJANTE	15	6,273.20	28,262.96	0.00	25,000.00	0.00	25,000.00	0.00	10,200.00	0.00	400.00	0.00	0.00	0.00	0.00	0.00	0.00	0.00	0.00	10,200.00	0.00	2,000.00	0.00	2,500.00	0.00	10,200.00
195	DIRECTOR DEL INSTITUTO MUNICIPAL DE LA JUVENTUD	2	6,273.20	39,900.00	0.00	35,000.00	0.00	46,500.00	0.00	10,200.00	0.00	400.00	0.00	0.00	0.00	0.00	0.00	0.00	0.00	0.00	10,200.00	0.00	2,000.00	0.00	2,500.00	0.00	10,200.00
196	DIRECTOR DEL INSTITUTO MUNICIPAL DE LA MUJER	1	6,273.20	52,500.00	0.00	35,000.00	0.00	46,500.00	0.00	10,200.00	0.00	400.00	0.00	0.00	0.00	0.00	0.00	0.00	0.00	0.00	10,200.00	0.00	2,000.00	0.00	2,500.00	0.00	10,200.00
197	DIRECTOR DEL INSTITUTO MUNICIPAL DEL DEPORTE Y LA	1	6,273.20	52,500.00	0.00	35,000.00	0.00	46,500.00	0.00	10,200.00	0.00	400.00	0.00	0.00	0.00	0.00	0.00	0.00	0.00	0.00	10,200.00	0.00	2,000.00	0.00	2,500.00	0.00	10,200.00
198	DIRECTOR DEL INSTITUTO MUNICIPAL DEL ARTE Y	1	6,273.20	52,500.00	0.00	35,000.00	0.00	46,500.00	0.00	10,200.00	0.00	400.00	0.00	0.00	0.00	0.00	0.00	0.00	0.00	0.00	10,200.00	0.00	2,000.00	0.00	2,500.00	0.00	10,200.00
199	DIRECTOR MUNICIPAL DE ADMINISTRACION Y FINANZA	1	6,273.20	96,229.54	0.00	35,000.00	0.00	46,500.00	0.00	10,200.00	0.00	400.00	0.00	0.00	0.00	0.00	0.00	0.00	0.00	0.00	10,200.00	0.00	2,000.00	0.00	2,500.00	0.00	10,200.00

MUNICIPIO DE DURANGO

TABULADOR MENSUAL DEL MUNICIPIO DE DURANGO IMPORTES ANTES DE IMPUESTOS PARA EL EJERCICIO FISCAL 2023

CLAVE	PUESTO (s)	PLAZAS (s) TAB 2023	SUELDO		RETROACTIVO		OTRAS PERCEPCIONES		COMPENSACION ESPECIAL		APOYO TRANSPORTE		PREMIO POR DESPESA		PREMIO POR ASISTENCIA		PREMIO PUNTUALIDAD		APOYO SINDICATO		COMPENSACION DEL		VALE DESPESA		COMP ESPECIAL AGUINALDO		
			MÍNIMO	MÁXIMO	MÍNIMO	MÁXIMO	MÍNIMO	MÁXIMO	MÍNIMO	MÁXIMO	MÍNIMO	MÁXIMO	MÍNIMO	MÁXIMO	MÍNIMO	MÁXIMO	MÍNIMO	MÁXIMO	MÍNIMO	MÁXIMO	MÍNIMO	MÁXIMO	MÍNIMO	MÁXIMO	MÍNIMO	MÁXIMO	MÍNIMO
323	JEFE A DEL SISTEMA MUNICIPAL DE SALUD	1	6,223.20	28,284.80	0.00	30,000.00	0.00	25,000.00	0.00	10,200.00	0.00	400.00	0.00	0.00	0.00	0.00	0.00	0.00	0.00	0.00	10,200.00	0.00	1,000.00	0.00	2,500.00	0.00	10,200.00
324	JEFE A DEL HOSPITAL MUNICIPAL DEL NIÑO	1	6,223.20	33,911.71	0.00	30,000.00	0.00	27,000.00	0.00	10,200.00	0.00	400.00	0.00	0.00	0.00	0.00	0.00	0.00	0.00	0.00	10,200.00	0.00	1,000.00	0.00	2,500.00	0.00	10,200.00
325	JEFE A DEL DEPARTAMENTO DE POSICIONES	1	6,223.20	27,684.03	0.00	25,000.00	0.00	25,000.00	0.00	10,200.00	0.00	400.00	0.00	0.00	0.00	0.00	0.00	0.00	0.00	0.00	10,200.00	0.00	1,000.00	0.00	2,500.00	0.00	10,200.00
326	JEFE A DEL DEPARTAMENTO DE VIGILANCIA E INSPECC	1	6,223.20	14,743.51	0.00	25,000.00	0.00	25,000.00	0.00	10,200.00	0.00	400.00	0.00	0.00	0.00	0.00	0.00	0.00	0.00	0.00	10,200.00	0.00	1,000.00	0.00	2,500.00	0.00	10,200.00
327	JEFE A DEL DEPARTAMENTO DE A.B.F.E.G.E.A.M.A.M.A.	1	6,223.20	25,143.96	0.00	25,000.00	0.00	25,000.00	0.00	10,200.00	0.00	400.00	0.00	0.00	0.00	0.00	0.00	0.00	0.00	0.00	10,200.00	0.00	1,000.00	0.00	2,500.00	0.00	10,200.00
328	JEFE A DEL DEPARTAMENTO DE MERCADOS MUNICIPALES	1	6,223.20	27,684.03	0.00	25,000.00	0.00	25,000.00	0.00	10,200.00	0.00	400.00	0.00	0.00	0.00	0.00	0.00	0.00	0.00	0.00	10,200.00	0.00	1,000.00	0.00	2,500.00	0.00	10,200.00
329	JEFE A DEL DEPARTAMENTO DE VIGILANCIA SANITARIA	1	6,223.20	27,684.03	0.00	25,000.00	0.00	25,000.00	0.00	10,200.00	0.00	400.00	0.00	0.00	0.00	0.00	0.00	0.00	0.00	0.00	10,200.00	0.00	1,000.00	0.00	2,500.00	0.00	10,200.00
330	JEFE A DEL NUCLEO DE ASESORIA Y CONSULTORIA	1	6,223.20	28,174.37	0.00	25,000.00	0.00	25,000.00	0.00	10,200.00	0.00	400.00	0.00	0.00	0.00	0.00	0.00	0.00	0.00	0.00	10,200.00	0.00	1,000.00	0.00	2,500.00	0.00	10,200.00
331	JEFE A DEL DEPARTAMENTO DE PROYECTOS Y DESARROLLO	8	6,223.20	24,720.67	0.00	25,000.00	0.00	25,000.00	0.00	10,200.00	0.00	400.00	0.00	0.00	0.00	0.00	0.00	0.00	0.00	0.00	10,200.00	0.00	1,000.00	0.00	2,500.00	0.00	10,200.00
332	JEFE(A) DEL DEPARTAMENTO DE NORMALIZACION	1	6,223.20	27,684.03	0.00	25,000.00	0.00	25,000.00	0.00	10,200.00	0.00	400.00	0.00	0.00	0.00	0.00	0.00	0.00	0.00	0.00	10,200.00	0.00	1,000.00	0.00	2,500.00	0.00	10,200.00
333	JEFE A DEL DEPARTAMENTO DE ASUNTOS INTERNOS	2	6,223.20	25,614.58	0.00	28,000.00	0.00	25,000.00	0.00	10,200.00	0.00	400.00	0.00	0.00	0.00	0.00	0.00	0.00	0.00	0.00	10,200.00	0.00	1,000.00	0.00	2,500.00	0.00	10,200.00
334	JEFE A DEL DEPARTAMENTO DE SISTEMA DE MONITOREO Y	1	6,223.20	18,777.93	0.00	25,000.00	0.00	25,000.00	0.00	10,200.00	0.00	400.00	0.00	0.00	0.00	0.00	0.00	0.00	0.00	0.00	10,200.00	0.00	1,000.00	0.00	2,500.00	0.00	10,200.00
335	JEFE(A) DE ACADEMIA DE POLICIA TRANSITO	1	6,223.20	27,684.03	0.00	25,000.00	0.00	25,000.00	0.00	10,200.00	0.00	400.00	0.00	0.00	0.00	0.00	0.00	0.00	0.00	0.00	10,200.00	0.00	1,000.00	0.00	2,500.00	0.00	10,200.00
337	JEFE(A) DEL DEPARTAMENTO DE SERVICIOS DE POLICIA	1	6,223.20	27,684.03	0.00	25,000.00	0.00	25,000.00	0.00	10,200.00	0.00	400.00	0.00	0.00	0.00	0.00	0.00	0.00	0.00	0.00	10,200.00	0.00	1,000.00	0.00	2,500.00	0.00	10,200.00
338	JEFE A DEL DEPARTAMENTO DE PREVENCION DEL DELITO	1	6,223.20	25,288.36	0.00	25,000.00	0.00	25,000.00	0.00	10,200.00	0.00	400.00	0.00	5,037.71	0.00	0.00	0.00	0.00	0.00	0.00	10,200.00	0.00	1,000.00	0.00	2,500.00	0.00	10,200.00
339	JEFE(A) DE SERVICIOS DE TRANSITO	2	6,223.20	27,684.03	0.00	25,000.00	0.00	25,000.00	0.00	10,200.00	0.00	400.00	0.00	0.00	0.00	0.00	0.00	0.00	0.00	0.00	10,200.00	0.00	1,000.00	0.00	2,500.00	0.00	10,200.00
340	JEFE(A) DEL DEPARTAMENTO DE LICENCIAS DE MANEJO	1	6,223.20	27,684.03	0.00	25,000.00	0.00	25,000.00	0.00	10,200.00	0.00	400.00	0.00	0.00	0.00	0.00	0.00	0.00	0.00	0.00	10,200.00	0.00	1,000.00	0.00	2,500.00	0.00	10,200.00
341	JEFE(A) DEL DEPARTAMENTO DE INGENIERIA VIAL	1	6,223.20	25,039.93	0.00	25,000.00	0.00	25,000.00	0.00	10,200.00	0.00	400.00	0.00	0.00	0.00	0.00	0.00	0.00	0.00	0.00	10,200.00	0.00	1,000.00	0.00	2,500.00	0.00	10,200.00
342	JEFE A DEL DEPARTAMENTO DE EDUCACION VIAL	1	6,223.20	20,984.37	0.00	25,000.00	0.00	25,000.00	0.00	10,200.00	0.00	400.00	0.00	0.00	0.00	0.00	0.00	0.00	0.00	0.00	10,200.00	0.00	1,000.00	0.00	2,500.00	0.00	10,200.00
343	JEFE(A) DEL DEPARTAMENTO DE SISTEMAS	1	6,223.20	27,684.03	0.00	25,000.00	0.00	25,000.00	0.00	10,200.00	0.00	400.00	0.00	0.00	0.00	0.00	0.00	0.00	0.00	0.00	10,200.00	0.00	1,000.00	0.00	2,500.00	0.00	10,200.00
344	JEFE(A) DEL DEPARTAMENTO DE CONTROL Y MANTENIMIENTO	1	6,223.20	27,684.03	0.00	25,000.00	0.00	25,000.00	0.00	10,200.00	0.00	400.00	0.00	0.00	0.00	0.00	0.00	0.00	0.00	0.00	10,200.00	0.00	1,000.00	0.00	2,500.00	0.00	10,200.00
345	JEFE(A) DEL DEPARTAMENTO DE INSPCCION Y CAPACITAC	1	6,223.20	28,841.75	0.00	25,000.00	0.00	25,000.00	0.00	10,200.00	0.00	400.00	0.00	0.00	0.00	0.00	0.00	0.00	0.00	0.00	10,200.00	0.00	1,000.00	0.00	2,500.00	0.00	10,200.00
346	JEFE(A) DEL DEPARTAMENTO DE FOMENTO AGRICOLA, GANA	1	6,223.20	27,684.03	0.00	25,000.00	0.00	25,000.00	0.00	10,200.00	0.00	400.00	0.00	0.00	0.00	0.00	0.00	0.00	0.00	0.00	10,200.00	0.00	1,000.00	0.00	2,500.00	0.00	10,200.00
347	JEFE(A) DEL DEPARTAMENTO DE DESARROLLO RURAL	1	6,223.20	45,783.84	2.00	25,000.00	0.00	25,000.00	0.00	10,200.00	0.00	400.00	0.00	0.00	0.00	0.00	0.00	0.00	0.00	0.00	10,200.00	0.00	1,000.00	0.00	2,500.00	0.00	10,200.00
348	JEFE A DEL DEPARTAMENTO OPERATIVO Y BIBLIOTECAS	1	6,223.20	20,029.66	0.00	25,000.00	0.00	25,000.00	0.00	10,200.00	0.00	400.00	0.00	0.00	0.00	0.00	0.00	0.00	0.00	0.00	10,200.00	0.00	1,000.00	0.00	2,500.00	0.00	10,200.00
349	JEFE A DEL DEPARTAMENTO DE DESARROLLO HUMANO Y VA	1	6,223.20	22,600.19	0.00	25,000.00	0.00	25,000.00	0.00	10,200.00	0.00	400.00	0.00	0.00	0.00	0.00	0.00	0.00	0.00	0.00	10,200.00	0.00	1,000.00	0.00	2,500.00	0.00	10,200.00
350	JEFE A DEL DEPARTAMENTO DE PROGRAMACION DE CREDIT	1	6,223.20	24,571.64	0.00	25,000.00	0.00	25,000.00	0.00	10,200.00	0.00	400.00	0.00	0.00	0.00	0.00	0.00	0.00	0.00	0.00	10,200.00	0.00	1,000.00	0.00	2,500.00	0.00	10,200.00
351	JEFE(A) DEL DEPARTAMENTO DE MEJORA REGULATORIA	1	6,223.20	27,684.03	0.00	25,000.00	0.00	25,000.00	0.00	10,200.00	0.00	400.00	0.00	0.00	0.00	0.00	0.00	0.00	0.00	0.00	10,200.00	0.00	1,000.00	0.00	2,500.00	0.00	10,200.00
352	JEFE(A) DEL DEPARTAMENTO DE INFORMACION LABORAL	1	6,223.20	27,684.03	0.00	25,000.00	0.00	25,000.00	0.00	10,200.00	0.00	400.00	0.00	0.00	0.00	0.00	0.00	0.00	0.00	0.00	10,200.00	0.00	1,000.00	0.00	2,500.00	0.00	10,200.00
353	JEFE(A) DEL DEPARTAMENTO DE TURISMO, NATURALEZA, D	1	6,223.20	33,432.74	0.00	25,000.00	0.00	25,000.00	0.00	10,200.00	0.00	400.00	0.00	0.00	0.00	0.00	0.00	0.00	0.00	0.00	10,200.00	0.00	1,000.00	0.00	2,500.00	0.00	10,200.00
354	JEFE(A) DEL DEPARTAMENTO DE PLANIFICACION, DESARROLLO	1	6,223.20	38,408.69	0.00	25,000.00	0.00	25,000.00	0.00	10,200.00	0.00	400.00	0.00	0.00	0.00	0.00	0.00	0.00	0.00	0.00	10,200.00	0.00	1,000.00	0.00	2,500.00	0.00	10,200.00
355	JEFE A DEL DEPARTAMENTO DE PROMOCION Y DISEÑO	1	6,223.20	26,686.38	0.00	25,000.00	0.00	25,000.00	0.00	10,200.00	0.00	400.00	0.00	0.00	0.00	0.00	0.00	0.00	0.00	0.00	10,200.00	0.00	1,000.00	0.00	2,500.00	0.00	10,200.00
356	JEFE A DEL DEPARTAMENTO DE DIFUSION CULTURAL	1	6,223.20	17,798.88	0.00	25,000.00	0.00	25,000.00	0.00	10,200.00	0.00	400.00	0.00	3,559.78	0.00	0.00	0.00	0.00	0.00	0.00	10,200.00	0.00	1,000.00	0.00	2,500.00	0.00	10,200.00
357	JEFE A DEL DEPARTAMENTO DE MUSEOS Y EXPOSICIONES	1	6,223.20	20,417.01	0.00	25,000.00	0.00	25,000.00	0.00	10,200.00	0.00	400.00	0.00	0.00	0.00	0.00	0.00	0.00	0.00	0.00	10,200.00	0.00	1,000.00	0.00	2,500.00	0.00	10,200.00
358	JEFE A DEL DEPARTAMENTO DE OFICINA MUNICIPAL	1	6,223.20	22,390.36	0.00	30,000.00	0.00	25,000.00	0.00	10,200.00	0.00	400.00	0.00	0.00	0.00	0.00	0.00	0.00	0.00	0.00	10,200.00	0.00	1,000.00				

MUNICIPIO DE DURANGO

TABULADOR MENSUAL DEL MUNICIPIO DE DURANGO IMPORTES ANTES DE IMPUESTOS PARA EL EJERCICIO FISCAL 2023

CLAVE	PRESTO (C)	PLAZAS (C) FEB 2023	SUELDO		RETRIBUCIÓN		OTRAS PERCEPCIONES		COMPENSACIÓN ESPECIAL		APOYO TRANSPORTE		PREMIO POR DEFENSA		PREMIO POR ASISTENCIA		PREMIO PUNTUALIDAD		APOYO INDICATO		COMPENSACIÓN DES.		VALI DEFENSA		COMP ESPECIAL AGUINALDO		
			MÍNIMO	MÁXIMO	MÍNIMO	MÁXIMO	MÍNIMO	MÁXIMO	MÍNIMO	MÁXIMO	MÍNIMO	MÁXIMO	MÍNIMO	MÁXIMO	MÍNIMO	MÁXIMO	MÍNIMO	MÁXIMO	MÍNIMO	MÁXIMO	MÍNIMO	MÁXIMO	MÍNIMO	MÁXIMO	MÍNIMO	MÁXIMO	MÍNIMO
406	OPERADOR DE REFRIGERACIONA	15	6,222.20	10,888.04	0.00	25,000.00	0.00	25,000.00	0.00	10,200.00	0.00	400.00	0.00	0.00	0.00	0.00	0.00	0.00	0.00	0.00	10,200.00	0.00	1,000.00	0.00	2,500.00	0.00	10,200.00
407	OPERADOR DE LIBRERIA	15	6,222.20	17,589.78	0.00	25,000.00	0.00	25,000.00	0.00	10,200.00	0.00	400.00	0.00	0.00	0.00	0.00	0.00	0.00	0.00	0.00	10,200.00	0.00	1,000.00	0.00	2,500.00	0.00	10,200.00
408	OPERADOR DE TRACTOCAMION	20	6,222.20	13,424.68	0.00	25,000.00	0.00	25,000.00	0.00	10,200.00	0.00	400.00	0.00	0.00	0.00	0.00	0.00	0.00	0.00	0.00	10,200.00	0.00	1,000.00	0.00	2,500.00	0.00	10,200.00
409	OPERADOR DE TRACTOCAMION DE RS	25	6,222.20	15,956.49	0.00	25,000.00	0.00	25,000.00	0.00	10,200.00	0.00	500.00	0.00	0.00	0.00	0.00	0.00	0.00	0.00	0.00	10,200.00	0.00	1,000.00	0.00	2,500.00	0.00	10,200.00
410	OPERADOR DE TRACTOR	10	6,222.20	14,556.49	0.00	25,000.00	0.00	25,000.00	0.00	10,200.00	0.00	400.00	0.00	0.00	0.00	0.00	0.00	0.00	0.00	0.00	10,200.00	0.00	1,000.00	0.00	2,500.00	0.00	10,200.00
411	OPERADOR DE TRACTOR Y BOMBAS AGUAS	25	6,222.20	14,124.91	0.00	25,000.00	0.00	25,000.00	0.00	10,200.00	0.00	500.00	0.00	0.00	0.00	0.00	0.00	0.00	0.00	0.00	10,200.00	0.00	1,000.00	0.00	2,500.00	0.00	10,200.00
412	OPERADOR DE TRASCAGO	10	6,222.20	14,556.49	0.00	25,000.00	0.00	25,000.00	0.00	10,200.00	0.00	400.00	0.00	0.00	0.00	0.00	0.00	0.00	0.00	0.00	10,200.00	0.00	1,000.00	0.00	2,500.00	0.00	10,200.00
413	OPERADOR DE VIRACOMACTADORA	20	6,222.20	13,424.68	0.00	25,000.00	0.00	25,000.00	0.00	10,200.00	0.00	400.00	0.00	0.00	0.00	0.00	0.00	0.00	0.00	0.00	10,200.00	0.00	1,000.00	0.00	2,500.00	0.00	10,200.00
414	OPERADOR DE VOLTEO	15	6,222.20	8,724.03	0.00	25,000.00	0.00	25,000.00	0.00	10,200.00	0.00	400.00	0.00	1,744.81	0.00	0.00	0.00	0.00	0.00	0.00	10,200.00	0.00	1,000.00	0.00	2,500.00	0.00	10,200.00
415	OPERADOR DE GRUA TELESCOPICA	22	6,222.20	13,820.09	0.00	25,000.00	0.00	25,000.00	0.00	10,200.00	0.00	500.00	0.00	0.00	0.00	0.00	0.00	0.00	0.00	0.00	10,200.00	0.00	1,000.00	0.00	2,500.00	0.00	10,200.00
416	OPERADOR DE GRUA TELESCOPICA ALUMBRADO	15	6,222.20	26,497.31	0.00	25,000.00	0.00	25,000.00	0.00	10,200.00	0.00	500.00	0.00	0.00	0.00	0.00	0.00	0.00	0.00	0.00	10,200.00	0.00	1,000.00	0.00	2,500.00	0.00	10,200.00
418	OPERADOR DE PIPA	15	6,222.20	8,447.58	0.00	25,000.00	0.00	25,000.00	0.00	10,200.00	0.00	400.00	0.00	0.00	0.00	0.00	0.00	0.00	0.00	0.00	10,200.00	0.00	1,000.00	0.00	2,500.00	0.00	10,200.00
420	OPERADOR A TELEFONICO	44	6,222.20	73,857.87	0.00	25,000.00	0.00	25,000.00	0.00	10,200.00	0.00	400.00	0.00	0.00	0.00	0.00	0.00	0.00	0.00	0.00	10,200.00	0.00	1,000.00	0.00	2,500.00	0.00	10,200.00
421	OPERADOR A OGG	15	6,222.20	12,803.17	0.00	25,000.00	0.00	25,000.00	0.00	10,200.00	0.00	400.00	0.00	0.00	0.00	0.00	0.00	0.00	0.00	0.00	10,200.00	0.00	1,000.00	0.00	2,500.00	0.00	10,200.00
422	PARAMEDICO	15	6,222.20	19,619.94	0.00	25,000.00	0.00	25,000.00	0.00	10,200.00	0.00	500.00	0.00	0.00	0.00	0.00	0.00	0.00	0.00	0.00	10,200.00	0.00	1,000.00	0.00	2,500.00	0.00	10,200.00
423	PSIQUIATRA O	10	6,222.20	8,621.12	0.00	25,000.00	0.00	25,000.00	0.00	10,200.00	0.00	400.00	0.00	0.00	0.00	0.00	0.00	0.00	0.00	0.00	10,200.00	0.00	1,000.00	0.00	2,500.00	0.00	10,200.00
424	PENSIONADO A	32	6,222.20	28,640.81	0.00	25,000.00	0.00	25,000.00	0.00	10,200.00	0.00	400.00	0.00	0.00	0.00	0.00	0.00	0.00	0.00	0.00	10,200.00	0.00	1,000.00	0.00	2,500.00	0.00	10,200.00
425	PRON	350	6,222.20	13,191.74	0.00	25,000.00	0.00	25,000.00	0.00	10,200.00	0.00	400.00	0.00	0.00	0.00	0.00	0.00	0.00	0.00	0.00	10,200.00	0.00	1,000.00	0.00	2,500.00	0.00	10,200.00
426	PRON DE ASIO URBANO	60	6,222.20	8,004.83	0.00	25,000.00	0.00	25,000.00	0.00	10,200.00	0.00	400.00	0.00	0.00	0.00	0.00	0.00	0.00	0.00	0.00	10,200.00	0.00	1,000.00	0.00	2,500.00	0.00	10,200.00
427	PRON DE CALA	20	6,222.20	8,004.83	0.00	25,000.00	0.00	25,000.00	0.00	10,200.00	0.00	400.00	0.00	0.00	0.00	0.00	0.00	0.00	0.00	0.00	10,200.00	0.00	1,000.00	0.00	2,500.00	0.00	10,200.00
428	PRON DE CAMION COMPACTADOR	50	6,222.20	19,724.31	0.00	25,000.00	0.00	25,000.00	0.00	10,200.00	0.00	400.00	0.00	0.00	0.00	0.00	0.00	0.00	0.00	0.00	10,200.00	0.00	1,000.00	0.00	2,500.00	0.00	10,200.00
429	PRON DE LIMPIA	50	6,222.20	6,422.25	0.00	25,000.00	0.00	25,000.00	0.00	10,200.00	0.00	400.00	0.00	0.00	0.00	0.00	0.00	0.00	0.00	0.00	10,200.00	0.00	1,000.00	0.00	2,500.00	0.00	10,200.00
430	PRON DE PARQUES	80	6,222.20	13,635.97	0.00	25,000.00	0.00	25,000.00	0.00	10,200.00	0.00	400.00	0.00	0.00	0.00	0.00	0.00	0.00	0.00	0.00	10,200.00	0.00	1,000.00	0.00	2,500.00	0.00	10,200.00
431	PRON DE PIPA	50	6,222.20	11,103.23	0.00	25,000.00	0.00	25,000.00	0.00	10,200.00	0.00	400.00	0.00	0.00	0.00	0.00	0.00	0.00	0.00	0.00	10,200.00	0.00	1,000.00	0.00	2,500.00	0.00	10,200.00
432	PRON DE PIPA DE RS	35	6,222.20	8,470.96	0.00	25,000.00	0.00	25,000.00	0.00	10,200.00	0.00	400.00	0.00	0.00	0.00	0.00	0.00	0.00	0.00	0.00	10,200.00	0.00	1,000.00	0.00	2,500.00	0.00	10,200.00
433	PRON DE PLANTA DE TRANSFERENCIA	35	6,222.20	7,319.89	0.00	25,000.00	0.00	25,000.00	0.00	10,200.00	0.00	400.00	0.00	1,467.98	0.00	0.00	0.00	0.00	0.00	0.00	10,200.00	0.00	1,000.00	0.00	2,500.00	0.00	10,200.00
434	PRON DE VOLTEO	35	6,222.20	13,385.84	0.00	25,000.00	0.00	25,000.00	0.00	10,200.00	0.00	400.00	0.00	0.00	0.00	0.00	0.00	0.00	0.00	0.00	10,200.00	0.00	1,000.00	0.00	2,500.00	0.00	10,200.00
435	PRON DE MANTENIMIENTO URBANO	32	6,222.20	7,902.46	0.00	25,000.00	0.00	25,000.00	0.00	10,200.00	0.00	400.00	0.00	0.00	0.00	0.00	0.00	0.00	0.00	0.00	10,200.00	0.00	1,000.00	0.00	2,500.00	0.00	10,200.00
436	PRON DE RECOLECCION R.C.I	20	6,222.20	7,901.46	0.00	25,000.00	0.00	25,000.00	0.00	10,200.00	0.00	400.00	0.00	0.00	0.00	0.00	0.00	0.00	0.00	0.00	10,200.00	0.00	1,000.00	0.00	2,500.00	0.00	10,200.00
437	PRON DE RELLENO SANITARIO	35	6,222.20	9,510.83	0.00	25,000.00	0.00	25,000.00	0.00	10,200.00	0.00	400.00	0.00	0.00	0.00	0.00	0.00	0.00	0.00	0.00	10,200.00	0.00	1,000.00	0.00	2,500.00	0.00	10,200.00
438	PRON DE ZOOLOGICO	35	6,222.20	18,749.29	0.00	25,000.00	0.00	25,000.00	0.00	10,200.00	0.00	400.00	0.00	0.00	0.00	0.00	0.00	0.00	0.00	0.00	10,200.00	0.00	1,000.00	0.00	2,500.00	0.00	10,200.00
439	PINTOR	45	6,222.20	13,635.10	0.00	25,000.00	0.00	25,000.00	0.00	10,200.00	0.00	400.00	0.00	0.00	0.00	0.00	0.00	0.00	0.00	0.00	10,200.00	0.00	1,000.00	0.00	2,500.00	0.00	10,200.00
440	PINTOR DE MANTENIMIENTO URBANO	45	6,222.20	28,368.96	0.00	25,000.00	0.00	25,000.00	0.00	10,200.00	0.00	400.00	0.00	0.00	0.00	0.00	0.00	0.00	0.00	0.00	10,200.00	0.00	1,000.00	0.00	2,500.00	0.00	10,200.00
441	PLUMERO A	45	6,222.20	13,184.76	0.00	25,000.00	0.00	25,000.00	0.00	10,200.00	0.00	400.00	0.00	0.00	0.00	0.00	0.00	0.00	0.00	0.00	10,200.00	0.00	1,000.00	0.00	2,500.00	0.00	10,200.00
442	PLUMERO	25	6,222.20	9,782.20	0.00	25,000.00	0.00	25,000.00	0.00	10,200.00	0.00	400.00	0.00	0.00	0.00	0.00	0.00	0.00	0.00	0.00	10,200.00	0.00	1,000.00	0.00	2,500.00	0.00	10,200.00
443	PRESIDENTE DE JUNTA	60	6,222.20	9,998.88	0.00	25,000.00	0.00	25,000.00	0.00	10,200.00	0.00	400.00	0.00	0.00	0.00	0.00	0.00	0.00	0.00	0.00	10,200.00	0.00	1,000.00	0.00	2,500.00	0.00	10,200.00
444	PRESIDENTE A MUNICIPAL	1	6,222.20	123,055.99	0.00	35,000.00	0.00	35,000.00	0.00	10,200.00	0.00	400.00	0.00	0.00	0.00	0.00	0.00	0.00	0.00	0.00	10,200.00	0.00	1,000.00	0.00	2,500.00	0.00	10,200.00
445	PRIMER COMANDANTE	15	6,222.20	26,910.65	0.00	25,000.00	0.00	25,000.00	0.00	10,200.00	0.00	500.00	0.00	5,386.19	0.00	5,386.19	0.00	5,386.19	0.00	5,386.19	0.00	1,000.00	0.00	2,500.00	0.00	10,200.00	
446	PROGRAMADORA	10	6,222.20	7,512.60	0.00	25,000.00	0.00	25,000.00	0.00	10,200.00	0.00	400.00	0.00	0.00	0.00	0.00	0.00	0.00	0.00	0.00	10,200.00	0.00	1,000.00	0.00	2,500.00	0.00	10,200.00
447	PROMOTOR A SOCIAL	25	6,222.20	2																							

MUNICIPIO DE DURANGO

TABULADOR MENSUAL DEL MUNICIPIO DE DURANGO IMPORTES ANTES DE IMPUESTOS PARA EL EJERCICIO FISCAL 2023

CLAVE	PUESTO (1)	PLAZAS (2) TAB 2023	SUELDO		RETROACTIVO		OTRAS PERCEPCIONES		COMPENSACIÓN ESPECIAL		APOYO TRANSPORTE		PREMIO POR DESPENSA		PREMIO POR ASISTENCIA		PREMIO PUNTUALIDAD		APOYO INDICADO		COMPENSACIÓN DES		VALE DESPENSA		COMP ESPECIAL AGUINALDO		
			MÍNIMO	MÁXIMO	MÍNIMO	MÁXIMO	MÍNIMO	MÁXIMO	MÍNIMO	MÁXIMO	MÍNIMO	MÁXIMO	MÍNIMO	MÁXIMO	MÍNIMO	MÁXIMO	MÍNIMO	MÁXIMO	MÍNIMO	MÁXIMO	MÍNIMO	MÁXIMO	MÍNIMO	MÁXIMO	MÍNIMO	MÁXIMO	MÍNIMO
488	SUBDIRECTOR A. DE SISTEMAS E INFORMÁTICA	1	6,223.20	55,827.75	0.00	35,000.00	0.00	46,500.00	0.00	20,700.00	0.00	400.00	0.00	0.00	0.00	0.00	0.00	0.00	0.00	0.00	0.00	0.00	0.00	0.00	0.00	0.00	20,700.00
489	SUBDIRECTOR A. DE ALUMBRADO PÚBLICO Y ELECTRIFICACIÓN	1	6,223.20	35,555.48	0.00	35,000.00	0.00	46,500.00	0.00	20,700.00	0.00	400.00	0.00	0.00	0.00	0.00	0.00	0.00	0.00	0.00	0.00	0.00	0.00	0.00	0.00	0.00	20,700.00
490	SUBDIRECTOR A. DE ÁREAS VERDES	1	6,223.20	35,558.41	0.00	35,000.00	0.00	46,500.00	0.00	20,700.00	0.00	400.00	0.00	0.00	0.00	0.00	0.00	0.00	0.00	0.00	0.00	0.00	0.00	0.00	0.00	0.00	20,700.00
491	SUBDIRECTOR A. DE ASO URBANO	1	6,223.20	35,803.54	0.00	35,000.00	0.00	46,500.00	0.00	20,700.00	0.00	400.00	0.00	0.00	0.00	0.00	0.00	0.00	0.00	0.00	0.00	0.00	0.00	0.00	0.00	0.00	20,700.00
492	SUBDIRECTOR A. DE CONTABILIDAD Y EVALUACIÓN DE LA	1	6,223.20	56,626.22	0.00	35,000.00	0.00	46,500.00	0.00	20,700.00	0.00	400.00	0.00	0.00	0.00	0.00	0.00	0.00	0.00	0.00	0.00	0.00	0.00	0.00	0.00	0.00	20,700.00
493	SUBDIRECTOR A. DE CONTROL DE OBRAS PÚBLICAS Y PROGRAMA	1	6,223.20	55,627.61	0.00	35,000.00	0.00	46,500.00	0.00	20,700.00	0.00	400.00	0.00	0.00	0.00	0.00	0.00	0.00	0.00	0.00	0.00	0.00	0.00	0.00	0.00	0.00	20,700.00
494	SUBDIRECTOR A. DE DESARROLLO URBANO	1	6,223.20	47,413.18	0.00	35,000.00	0.00	46,500.00	0.00	20,700.00	0.00	400.00	0.00	0.00	0.00	0.00	0.00	0.00	0.00	0.00	0.00	0.00	0.00	0.00	0.00	0.00	20,700.00
495	SUBDIRECTOR A. DE DESARROLLO ECONÓMICO	1	6,223.20	30,931.75	0.00	35,000.00	0.00	46,500.00	0.00	20,700.00	0.00	400.00	0.00	0.00	0.00	0.00	0.00	0.00	0.00	0.00	0.00	0.00	0.00	0.00	0.00	0.00	20,700.00
496	SUBDIRECTOR A. DE DESARROLLO HUMANO	1	6,223.20	33,711.36	0.00	35,000.00	0.00	46,500.00	0.00	20,700.00	0.00	400.00	0.00	0.00	0.00	0.00	0.00	0.00	0.00	0.00	0.00	0.00	0.00	0.00	0.00	0.00	20,700.00
497	SUBDIRECTOR A. DE DESARROLLO SOCIAL	1	6,223.20	30,024.30	0.00	35,000.00	0.00	46,500.00	0.00	20,700.00	0.00	400.00	0.00	0.00	0.00	0.00	0.00	0.00	0.00	0.00	0.00	0.00	0.00	0.00	0.00	0.00	20,700.00
498	SUBDIRECTOR A. DE INGRESOS	1	6,223.20	55,827.32	0.00	35,000.00	0.00	46,500.00	0.00	20,700.00	0.00	400.00	0.00	0.00	0.00	0.00	0.00	0.00	0.00	0.00	0.00	0.00	0.00	0.00	0.00	0.00	20,700.00
499	SUBDIRECTOR A. DE INSPECCIÓN SANITARIA	1	6,223.20	32,432.48	0.00	35,000.00	0.00	46,500.00	0.00	20,700.00	0.00	400.00	0.00	0.00	0.00	0.00	0.00	0.00	0.00	0.00	0.00	0.00	0.00	0.00	0.00	0.00	20,700.00
500	SUBDIRECTOR DE MEDIO AMBIENTE	2	6,223.20	32,840.75	0.00	35,000.00	0.00	46,500.00	0.00	20,700.00	0.00	400.00	0.00	0.00	0.00	0.00	0.00	0.00	0.00	0.00	0.00	0.00	0.00	0.00	0.00	0.00	20,700.00
501	SUBDIRECTOR A. DE POLICÍA PREVENTIVA	2	6,223.20	44,439.58	0.00	35,000.00	0.00	46,500.00	0.00	20,700.00	0.00	837.00	0.00	8,887.92	0.00	8,887.92	0.00	8,887.92	0.00	8,887.92	0.00	0.00	0.00	0.00	0.00	0.00	16,360.00
502	SUBDIRECTOR A. DE PROFESIONES INMOBILIARIAS	2	6,223.20	55,627.40	0.00	35,000.00	0.00	46,500.00	0.00	20,700.00	0.00	400.00	0.00	0.00	0.00	0.00	0.00	0.00	0.00	0.00	0.00	0.00	0.00	0.00	0.00	0.00	20,700.00
503	SUBDIRECTOR A. DE RECURSOS HUMANOS	1	6,223.20	55,627.32	0.00	38,000.00	0.00	46,500.00	0.00	20,700.00	0.00	400.00	0.00	0.00	0.00	0.00	0.00	0.00	0.00	0.00	0.00	0.00	0.00	0.00	0.00	0.00	20,700.00
504	SUBDIRECTOR A. DE RELACIONES PÚBLICAS	1	6,223.20	43,991.30	0.00	38,000.00	0.00	46,500.00	0.00	20,700.00	0.00	400.00	0.00	0.00	0.00	0.00	0.00	0.00	0.00	0.00	0.00	0.00	0.00	0.00	0.00	0.00	20,700.00
505	SUBDIRECTOR A. DE SALUD PÚBLICA	1	6,223.20	26,798.77	0.00	35,000.00	0.00	46,500.00	0.00	20,700.00	0.00	400.00	0.00	0.00	0.00	0.00	0.00	0.00	0.00	0.00	0.00	0.00	0.00	0.00	0.00	0.00	20,700.00
506	SUBDIRECTOR A. DE TRANSITO Y VIALIDAD	1	6,223.20	33,244.04	0.00	35,000.00	0.00	46,500.00	0.00	20,700.00	0.00	754.00	0.00	7,048.81	0.00	7,048.81	0.00	7,048.81	0.00	7,048.81	0.00	0.00	0.00	0.00	0.00	0.00	20,700.00
507	SUBDIRECTOR A. DE OBRAS PÚBLICAS	1	6,223.20	46,843.90	0.00	35,000.00	0.00	46,500.00	0.00	20,700.00	0.00	400.00	0.00	0.00	0.00	0.00	0.00	0.00	0.00	0.00	0.00	0.00	0.00	0.00	0.00	0.00	20,700.00
508	SUBDIRECTOR A. GENERAL	15	6,223.20	39,922.75	0.00	35,000.00	0.00	46,500.00	0.00	20,700.00	0.00	400.00	0.00	0.00	0.00	0.00	0.00	0.00	0.00	0.00	0.00	0.00	0.00	0.00	0.00	0.00	20,700.00
509	SUBDIRECTOR A. OPERATIVO	15	6,223.20	35,105.93	0.00	35,000.00	0.00	46,500.00	0.00	20,700.00	0.00	400.00	0.00	0.00	0.00	0.00	0.00	0.00	0.00	0.00	0.00	0.00	0.00	0.00	0.00	0.00	20,700.00
510	SUBSECRETARIO A. DE ORGANIZACIÓN Y PARTICIPACIÓN C	1	6,223.20	39,337.08	0.00	25,000.00	0.00	25,000.00	0.00	20,700.00	0.00	400.00	0.00	0.00	0.00	0.00	0.00	0.00	0.00	0.00	0.00	0.00	0.00	0.00	0.00	0.00	20,700.00
511	SUBSECRETARIO A. DEL AYUNTAMIENTO	1	6,223.20	39,337.08	0.00	25,000.00	0.00	25,000.00	0.00	20,700.00	0.00	400.00	0.00	0.00	0.00	0.00	0.00	0.00	0.00	0.00	0.00	0.00	0.00	0.00	0.00	0.00	20,700.00
512	SUBSECRETARIO A. JURIDICO	1	6,223.20	39,337.08	0.00	25,000.00	0.00	25,000.00	0.00	20,700.00	0.00	400.00	0.00	0.00	0.00	0.00	0.00	0.00	0.00	0.00	0.00	0.00	0.00	0.00	0.00	0.00	20,700.00
513	SUPERVISOR	40	6,223.20	24,243.63	0.00	25,000.00	0.00	25,000.00	0.00	20,700.00	0.00	400.00	0.00	0.00	0.00	0.00	0.00	0.00	0.00	0.00	0.00	0.00	0.00	0.00	0.00	0.00	20,700.00
514	SUPERVISOR A. DE ACCIDENTES DE TRANSITO	5	6,223.20	24,243.63	0.00	25,000.00	0.00	25,000.00	0.00	20,700.00	0.00	400.00	0.00	0.00	0.00	0.00	0.00	0.00	0.00	0.00	0.00	0.00	0.00	0.00	0.00	0.00	20,700.00
515	SUPERVISOR A. DE AGENTES DE ESTACIONOMETROS	20	6,223.20	32,578.22	0.00	25,000.00	0.00	25,000.00	0.00	20,700.00	0.00	400.00	0.00	0.00	0.00	0.00	0.00	0.00	0.00	0.00	0.00	0.00	0.00	0.00	0.00	0.00	20,700.00
516	SUPERVISOR ASFO URBANO	10	6,223.20	26,100.08	0.00	25,000.00	0.00	25,000.00	0.00	20,700.00	0.00	400.00	0.00	0.00	0.00	0.00	0.00	0.00	0.00	0.00	0.00	0.00	0.00	0.00	0.00	0.00	20,700.00
517	SUPERVISOR DE AUTOMATIZACION	5	6,223.20	16,547.38	0.00	25,000.00	0.00	25,000.00	0.00	20,700.00	0.00	400.00	0.00	0.00	0.00	0.00	0.00	0.00	0.00	0.00	0.00	0.00	0.00	0.00	0.00	0.00	20,700.00
518	SUPERVISOR A. DE BANCO DE RADIOS	5	6,223.20	16,547.38	0.00	25,000.00	0.00	25,000.00	0.00	20,700.00	0.00	400.00	0.00	0.00	0.00	0.00	0.00	0.00	0.00	0.00	0.00	0.00	0.00	0.00	0.00	0.00	20,700.00
519	SUPERVISOR A. DE COMPACTADORES	5	6,223.20	27,131.25	0.00	25,000.00	0.00	25,000.00	0.00	20,700.00	0.00	400.00	0.00	0.00	0.00	0.00	0.00	0.00	0.00	0.00	0.00	0.00	0.00	0.00	0.00	0.00	20,700.00
520	SUPERVISOR A. DE ENFERMERIA	1	6,223.20	16,547.38	0.00	25,000.00	0.00	25,000.00	0.00	20,700.00	0.00	400.00	0.00	0.00	0.00	0.00	0.00	0.00	0.00	0.00	0.00	0.00	0.00	0.00	0.00	0.00	20,700.00
521	SUPERVISOR A. DE INSPECTORES DE LICENCIAS	10	6,223.20	16,338.96	0.00	25,000.00	0.00	25,000.00	0.00	20,700.00	0.00	400.00	0.00	0.00	0.00	0.00	0.00	0.00	0.00	0.00	0.00	0.00	0.00	0.00	0.00	0.00	20,700.00
522	SUPERVISOR A. DE LIBERACION DE VEHICULOS Y PERMISO	1	6,223.20	16,547.38	0.00	25,000.00	0.00	25,000.00	0.00	20,700.00	0.00	400.00	0.00	0.00	0.00	0.00	0.00	0.00	0.00	0.00	0.00	0.00	0.00	0.00	0.00	0.00	20,700.00
523	SUPERVISOR A. DE LICENCIAS DE MANEJO	1	6,223.20	16,547.38	0.00	25,000.00	0.00	25,000.00	0.00	20,700.00	0.00	400.00	0.00	0.00	0.00	0.00	0.00	0.00	0.00	0.00	0.00	0.00	0.00	0.00	0.00	0.00	20,700.00
524	SUPERVISOR A. DE MONITOREO	5	6,223.20	17,523.34	0.00	25,000.00	0.00	25,000.00	0.00	20,700.00	0.00	400.00	0.00	0.00	0.00	0.00	0.00	0.00	0.00	0.00	0.00	0.00	0.00	0.00	0.00	0.00	20,700.00
525	SUPERVISOR DE OSBA	35	6,223.20	29,893.24	0.00	35,000.00	0.00	46,500.00	0.00	20,700.00	0.00	400.00	0.00	0.00	0.00	0.00	0.00	0.00	0.00	0.00	0.00	0.00	0.00	0.00	0.00	0.00	20,700.00
526	SUPERVISOR A. DE RECUPERACION	5	6,223.20	47,143.18	0.00	25,000.00	0.00	25,000.00	0.00	20,700.00	0.00	400.00	0.00	0.00	0.00	0.00	0.00	0.00	0.00	0.00	0.00	0.00	0.00	0.00	0.00	0.00	20,700.00
527	SUPERVISOR DE TALLER MECANICO	1	6,223.20	16,547.38	0.00	25,000.00	0.00	25,000.00	0.00	20,700.00	0.00	400.00	0.00	0.00	0.00	0.00	0.00	0.00	0.00	0.00	0.00	0.00	0.00	0.00	0.00	0.00	20,700.00
528	SUPERVISOR A. DE TURNO	10	6,223.20	23,410.51	0.00	25,000.00	0.00	2																			

MUNICIPIO DE DURANGO

TABULADOR MENSUAL DEL MUNICIPIO DE DURANGO IMPORTES ANTES DE IMPUESTOS PARA EL EJERCICIO FISCAL 2023

CLAVE	PUESTO (1)	PLAZAS (2) FEB 2023	SUELDO		RETROACTIVO		OTRAS PREVISIONES		COMPENSACION ESPECIAL		APOYO TRANSPORTE		PREMIO POR DISPENSA		PREMIO POR ASISTENCIA		PREMIO PUNTUALIDAD		APOYO SINDICATO		COMPENSACION DEL		VALE DEFENSA		COMP ESPECIAL AGUINALDO			
			MÍNIMO	MÁXIMO	MÍNIMO	MÁXIMO	MÍNIMO	MÁXIMO	MÍNIMO	MÁXIMO	MÍNIMO	MÁXIMO	MÍNIMO	MÁXIMO	MÍNIMO	MÁXIMO	MÍNIMO	MÁXIMO	MÍNIMO	MÁXIMO	MÍNIMO	MÁXIMO	MÍNIMO	MÁXIMO	MÍNIMO	MÁXIMO	MÍNIMO	MÁXIMO
568	DIRECTOR DE DESARROLLO URBANO	1	6,233.20	61,990.00	0.00	35,000.00	0.00	66,500.00	0.00	10,200.00	0.00	400.00	0.00	0.00	0.00	0.00	0.00	0.00	0.00	0.00	0.00	0.00	0.00	2,000.00	0.00	2,000.00	0.00	10,200.00
570	JEFE DE OFICINA DE COMUNITARIA	1	6,233.20	43,699.76	0.00	25,000.00	0.00	25,000.00	0.00	10,200.00	0.00	400.00	0.00	0.00	0.00	0.00	0.00	0.00	0.00	0.00	0.00	0.00	0.00	0.00	0.00	0.00	0.00	10,200.00
571	JEFE DEL DEPARTAMENTO DE VINCULACION SOCIAL	1	6,233.20	43,699.76	0.00	25,000.00	0.00	25,000.00	0.00	10,200.00	0.00	400.00	0.00	0.00	0.00	0.00	0.00	0.00	0.00	0.00	0.00	0.00	0.00	0.00	0.00	0.00	0.00	10,200.00
572	PRESTADORIA DE SERVICIO SOCIAL	25	6,233.20	5,512.50	0.00	25,000.00	0.00	25,000.00	0.00	10,200.00	0.00	400.00	0.00	0.00	0.00	0.00	0.00	0.00	0.00	0.00	0.00	0.00	0.00	0.00	0.00	0.00	0.00	10,200.00
573	JEFE DE SERVICIOS VIGILANCIA	1	6,233.20	43,699.76	0.00	25,000.00	0.00	25,000.00	0.00	10,200.00	0.00	400.00	0.00	0.00	0.00	0.00	0.00	0.00	0.00	0.00	0.00	0.00	0.00	0.00	0.00	0.00	0.00	10,200.00
575	AUXILIAR DE BOC	25	6,233.20	30,364.50	0.00	25,000.00	0.00	25,000.00	0.00	10,200.00	0.00	400.00	0.00	0.00	0.00	0.00	0.00	0.00	0.00	0.00	0.00	0.00	0.00	0.00	0.00	0.00	0.00	10,200.00
576	AUXILIAR DE PRESUPUESTOS	10	6,233.20	23,074.26	0.00	25,000.00	0.00	25,000.00	0.00	10,200.00	0.00	400.00	0.00	0.00	0.00	0.00	0.00	0.00	0.00	0.00	0.00	0.00	0.00	0.00	0.00	0.00	0.00	10,200.00
577	AUXILIAR DE EJERCICIO PRESUPUESTAL	10	6,233.20	12,783.98	0.00	25,000.00	0.00	25,000.00	0.00	10,200.00	0.00	400.00	0.00	0.00	0.00	0.00	0.00	0.00	0.00	0.00	0.00	0.00	0.00	0.00	0.00	0.00	0.00	10,200.00
578	AUXILIAR DE DIFUSION CULTURAL	5	6,233.20	12,783.98	0.00	25,000.00	0.00	25,000.00	0.00	10,200.00	0.00	400.00	0.00	0.00	0.00	0.00	0.00	0.00	0.00	0.00	0.00	0.00	0.00	0.00	0.00	0.00	0.00	10,200.00
579	AUXILIAR DE CINEMATICA	5	6,233.20	12,783.98	0.00	25,000.00	0.00	25,000.00	0.00	10,200.00	0.00	400.00	0.00	0.00	0.00	0.00	0.00	0.00	0.00	0.00	0.00	0.00	0.00	0.00	0.00	0.00	0.00	10,200.00
580	AUXILIAR DE PROMOCION TURISTICA	5	6,233.20	12,783.98	0.00	25,000.00	0.00	25,000.00	0.00	10,200.00	0.00	400.00	0.00	0.00	0.00	0.00	0.00	0.00	0.00	0.00	0.00	0.00	0.00	0.00	0.00	0.00	0.00	10,200.00
581	AUXILIAR DE LA COORDINACION DE MUSEOS	15	6,233.20	16,089.54	0.00	25,000.00	0.00	25,000.00	0.00	10,200.00	0.00	400.00	0.00	0.00	0.00	0.00	0.00	0.00	0.00	0.00	0.00	0.00	0.00	0.00	0.00	0.00	0.00	10,200.00
583	AUXILIAR DE CONTRATOS	5	6,233.20	12,783.98	0.00	25,000.00	0.00	25,000.00	0.00	10,200.00	0.00	400.00	0.00	0.00	0.00	0.00	0.00	0.00	0.00	0.00	0.00	0.00	0.00	0.00	0.00	0.00	0.00	10,200.00
584	AUXILIAR DE COSTOS Y PRESUPUESTOS	5	6,233.20	12,783.98	0.00	25,000.00	0.00	25,000.00	0.00	10,200.00	0.00	400.00	0.00	0.00	0.00	0.00	0.00	0.00	0.00	0.00	0.00	0.00	0.00	0.00	0.00	0.00	0.00	10,200.00
585	AUXILIAR DE CONTROL FISICO Y MANEJO	10	6,233.20	38,646.21	0.00	25,000.00	0.00	25,000.00	0.00	10,200.00	0.00	400.00	0.00	7,729.24	0.00	0.00	0.00	0.00	0.00	0.00	0.00	0.00	0.00	0.00	0.00	0.00	0.00	10,200.00
586	COORDINADOR DEL RASTRO MUNICIPAL	20	6,233.20	7,793.14	0.00	25,000.00	0.00	25,000.00	0.00	10,200.00	0.00	400.00	0.00	0.00	0.00	0.00	0.00	0.00	0.00	0.00	0.00	0.00	0.00	0.00	0.00	0.00	0.00	10,200.00
587	AUXILIAR DE SINDICATURA	10	6,233.20	12,523.41	0.00	25,000.00	0.00	25,000.00	0.00	10,200.00	0.00	400.00	0.00	2,504.68	0.00	0.00	0.00	0.00	0.00	0.00	0.00	0.00	0.00	0.00	0.00	0.00	0.00	10,200.00
588	AUXILIAR DE PROGRAMAS DE VIVIENDA	5	6,233.20	12,783.98	0.00	25,000.00	0.00	25,000.00	0.00	10,200.00	0.00	400.00	0.00	0.00	0.00	0.00	0.00	0.00	0.00	0.00	0.00	0.00	0.00	0.00	0.00	0.00	0.00	10,200.00
589	AUXILIAR DE RELACIONES PUBLICAS	15	6,233.20	16,731.40	0.00	25,000.00	0.00	25,000.00	0.00	10,200.00	0.00	400.00	0.00	0.00	0.00	0.00	0.00	0.00	0.00	0.00	0.00	0.00	0.00	0.00	0.00	0.00	0.00	10,200.00
590	AUXILIAR DE SECRETARIA TECNICA	25	6,233.20	28,785.06	0.00	25,000.00	0.00	25,000.00	0.00	10,200.00	0.00	400.00	0.00	0.00	0.00	0.00	0.00	0.00	0.00	0.00	0.00	0.00	0.00	0.00	0.00	0.00	0.00	10,200.00
591	ADMINISTRADOR A. DE MERCADOS	7	6,233.20	24,445.85	0.00	25,000.00	0.00	25,000.00	0.00	10,200.00	0.00	400.00	0.00	0.00	0.00	0.00	0.00	0.00	0.00	0.00	0.00	0.00	0.00	0.00	0.00	0.00	0.00	10,200.00
592	ADMIN. DE SERVIDORES Y T	15	6,233.20	24,035.32	0.00	25,000.00	0.00	25,000.00	0.00	10,200.00	0.00	400.00	0.00	0.00	0.00	0.00	0.00	0.00	0.00	0.00	0.00	0.00	0.00	0.00	0.00	0.00	0.00	10,200.00
593	ADMINISTRADOR A. DE EQUIPOS DE COMPUTO Y SOPORTE	15	6,233.20	21,286.08	0.00	25,000.00	0.00	25,000.00	0.00	10,200.00	0.00	400.00	0.00	0.00	0.00	0.00	0.00	0.00	0.00	0.00	0.00	0.00	0.00	0.00	0.00	0.00	0.00	10,200.00
594	AUXILIAR DE ENTREGA DE GARANTIAS	5	6,233.20	12,783.98	0.00	25,000.00	0.00	25,000.00	0.00	10,200.00	0.00	400.00	0.00	0.00	0.00	0.00	0.00	0.00	0.00	0.00	0.00	0.00	0.00	0.00	0.00	0.00	0.00	10,200.00
595	AUXILIAR DE PROGRAMAS DE SALUD Y ESTADISTICA	5	6,233.20	12,783.98	0.00	25,000.00	0.00	25,000.00	0.00	10,200.00	0.00	400.00	0.00	0.00	0.00	0.00	0.00	0.00	0.00	0.00	0.00	0.00	0.00	0.00	0.00	0.00	0.00	10,200.00
597	SUBCOORDINADOR A. DE RESPUETA 072	5	6,233.20	19,223.23	0.00	25,000.00	0.00	25,000.00	0.00	10,200.00	0.00	400.00	0.00	0.00	0.00	0.00	0.00	0.00	0.00	0.00	0.00	0.00	0.00	0.00	0.00	0.00	0.00	10,200.00
598	COORDINADOR A. DE VIGILANTES	1	6,233.20	24,075.78	0.00	25,000.00	0.00	25,000.00	0.00	10,200.00	0.00	400.00	0.00	0.00	0.00	0.00	0.00	0.00	0.00	0.00	0.00	0.00	0.00	0.00	0.00	0.00	0.00	10,200.00
599	COORDINADOR A. OPERATIVO DE INSPECTORES MPALES	1	6,233.20	12,783.98	0.00	25,000.00	0.00	25,000.00	0.00	10,200.00	0.00	400.00	0.00	0.00	0.00	0.00	0.00	0.00	0.00	0.00	0.00	0.00	0.00	0.00	0.00	0.00	0.00	10,200.00
600	COORDINADOR A. DE PLATAFORMA MEXICO	1	6,233.20	14,934.71	0.00	25,000.00	0.00	25,000.00	0.00	10,200.00	0.00	400.00	0.00	0.00	0.00	0.00	0.00	0.00	0.00	0.00	0.00	0.00	0.00	0.00	0.00	0.00	0.00	10,200.00
601	CHOFER DEL RASTRO	15	6,233.20	23,744.74	0.00	25,000.00	0.00	25,000.00	0.00	10,200.00	0.00	400.00	0.00	0.00	0.00	0.00	0.00	0.00	0.00	0.00	0.00	0.00	0.00	0.00	0.00	0.00	0.00	10,200.00
602	AUXILIAR DE VENTANILLA LICENCIAS DE CONSTRUCCION	15	6,233.20	22,246.89	0.00	25,000.00	0.00	25,000.00	0.00	10,200.00	0.00	400.00	0.00	0.00	0.00	0.00	0.00	0.00	0.00	0.00	0.00	0.00	0.00	0.00	0.00	0.00	0.00	10,200.00
603	PROF DE BARRIDO MANUA	120	6,233.20	8,761.68	0.00	25,000.00	0.00	25,000.00	0.00	10,200.00	0.00	400.00	0.00	0.00	0.00	0.00	0.00	0.00	0.00	0.00	0.00	0.00	0.00	0.00	0.00	0.00	0.00	10,200.00
604	AUXILIAR VIAL	25	6,233.20	23,995.07	0.00	25,000.00	0.00	25,000.00	0.00	10,200.00	0.00	400.00	0.00	0.00	0.00	0.00	0.00	0.00	0.00	0.00	0.00	0.00	0.00	0.00	0.00	0.00	0.00	10,200.00
605	AUXILIAR DE SUBDIRECCION	15	6,233.20	23,386.75	0.00	25,000.00	0.00	25,000.00	0.00	10,200.00	0.00	400.00	0.00	0.00	0.00	0.00	0.00	0.00	0.00	0.00	0.00	0.00	0.00	0.00	0.00	0.00	0.00	10,200.00
606	AUXILIAR DE POLICIA	25	6,233.20	9,397.35	0.00	25,000.00	0.00	25,000.00	0.00	10,200.00	0.00	400.00	0.00	1,878.47	0.00	1,878.47	0.00	1,878.47	0.00	1,878.47	0.00	1,878.47	0.00	1,878.47	0.00	1,878.47	0.00	10,200.00
607	JEF. A. DEL DEPARTAMENTO DE FRACCIONAMIENTOS	1	6,233.20	16,376.48	0.00	25,000.00	0.00	25,000.00	0.00	10,200.00	0.00	400.00																

MUNICIPIO DE DURANGO

TABULADOR MENSUAL DEL MUNICIPIO DE DURANGO IMPORTES ANTES DE IMPUESTOS PARA EL EJERCICIO FISCAL 2023

CLAVE	PUESTO (S)	PLAZAS (S) TAB 2023	SUELDO		RETROACTIVO		OTRAS PERCEPCIONES		COMPENSACION ESPECIAL		APOYO TRANSPORTE		PREMIO POR DESPESA		PREMIO POR ASISTENCIA		PREMIO POR ANTIGÜEDAD		APOYO SINGICATO		COMPENSACION DES		VALLE DESPESA		COMP ESPECIAL AGUINALDO				
			MÍNIMO	MÁXIMO	MÍNIMO	MÁXIMO	MÍNIMO	MÁXIMO	MÍNIMO	MÁXIMO	MÍNIMO	MÁXIMO	MÍNIMO	MÁXIMO	MÍNIMO	MÁXIMO	MÍNIMO	MÁXIMO	MÍNIMO	MÁXIMO	MÍNIMO	MÁXIMO	MÍNIMO	MÁXIMO	MÍNIMO	MÁXIMO	MÍNIMO	MÁXIMO	
652	ASISTENTE DE CULTURA	10	6,273.12	9,297.30	0.00	35,000.00	0.00	25,000.00	0.00	10,200.00	0.00	400.00	0.00	0.00	0.00	0.00	0.00	0.00	0.00	0.00	0.00	0.00	0.00	0.00	0.00	0.00	2,500.00	0.00	10,200.00
654	SACADOR	45	6,273.12	9,297.30	0.00	35,000.00	0.00	25,000.00	0.00	10,200.00	0.00	400.00	0.00	0.00	0.00	0.00	0.00	0.00	0.00	0.00	0.00	0.00	0.00	0.00	0.00	0.00	2,500.00	0.00	10,200.00
655	ASISTENTE DE DEPORTE	15	6,273.12	10,428.66	0.00	25,000.00	0.00	25,000.00	0.00	10,200.00	0.00	400.00	0.00	0.00	0.00	0.00	0.00	0.00	0.00	0.00	0.00	0.00	0.00	0.00	0.00	0.00	2,500.00	0.00	10,200.00
656	ASISTENTE DE PLAYA DOLIA	35	6,273.12	7,797.79	0.00	25,000.00	0.00	25,000.00	0.00	10,200.00	0.00	400.00	0.00	0.00	0.00	0.00	0.00	0.00	0.00	0.00	0.00	0.00	0.00	0.00	0.00	0.00	2,500.00	0.00	10,200.00
657	SUBDIRECTOR DE INFRAESTRUCTURA EN EDIFICACION	1	6,273.12	45,591.30	0.00	35,000.00	0.00	45,500.00	0.00	10,200.00	0.00	400.00	0.00	0.00	0.00	0.00	0.00	0.00	0.00	0.00	0.00	0.00	0.00	0.00	0.00	0.00	2,500.00	0.00	10,200.00
658	JEFE DEL DEPARTAMENTO DE CONSTRUCCION	1	6,273.12	31,748.71	0.00	25,000.00	0.00	25,000.00	0.00	10,200.00	0.00	400.00	0.00	0.00	0.00	0.00	0.00	0.00	0.00	0.00	0.00	0.00	0.00	0.00	0.00	0.00	2,500.00	0.00	10,200.00
659	JEFE DEL DEPARTAMENTO DE PROYECTOS	7	6,273.12	31,748.71	0.00	25,000.00	0.00	25,000.00	0.00	10,200.00	0.00	400.00	0.00	0.00	0.00	0.00	0.00	0.00	0.00	0.00	0.00	0.00	0.00	0.00	0.00	0.00	2,500.00	0.00	10,200.00
660	DIRECTORA MUNICIPAL DE INSPECCION	1	6,273.12	58,788.65	0.00	35,000.00	0.00	45,500.00	0.00	10,200.00	0.00	400.00	0.00	0.00	0.00	0.00	0.00	0.00	0.00	0.00	0.00	0.00	0.00	0.00	0.00	0.00	2,500.00	0.00	10,200.00
661	JEFE A. DEL DEPARTAMENTO ADMINISTRATIVO	5	6,273.12	30,809.44	0.00	25,000.00	0.00	30,000.00	0.00	10,200.00	0.00	400.00	0.00	0.00	0.00	0.00	0.00	0.00	0.00	0.00	0.00	0.00	0.00	0.00	0.00	0.00	2,500.00	0.00	10,200.00
662	JEFE(A) DEL DEPTO DE PLAN Y ANALISIS DE PROYECTOS	1	6,273.12	30,809.44	0.00	25,000.00	0.00	35,000.00	0.00	10,200.00	0.00	400.00	0.00	0.00	0.00	0.00	0.00	0.00	0.00	0.00	0.00	0.00	0.00	0.00	0.00	0.00	2,500.00	0.00	10,200.00
663	JEFE(A) DEL DEPARTAMENTO DE COMUNICACION SOCIAL	7	6,273.12	30,809.44	0.00	25,000.00	0.00	35,000.00	0.00	10,200.00	0.00	400.00	0.00	0.00	0.00	0.00	0.00	0.00	0.00	0.00	0.00	0.00	0.00	0.00	0.00	0.00	2,500.00	0.00	10,200.00
664	SUPERVISOR ADMINISTRATIVO	15	6,273.12	22,063.75	0.00	25,000.00	0.00	25,000.00	0.00	10,200.00	0.00	400.00	0.00	0.00	0.00	0.00	0.00	0.00	0.00	0.00	0.00	0.00	0.00	0.00	0.00	0.00	2,500.00	0.00	10,200.00
665	COMISARIO	1	6,273.12	82,626.75	0.00	25,000.00	0.00	25,000.00	0.00	10,200.00	0.00	500.00	0.00	0.00	0.00	0.00	0.00	0.00	0.00	0.00	0.00	0.00	0.00	0.00	0.00	0.00	2,500.00	0.00	10,200.00
666	OFICIAL	7	6,273.12	44,465.18	0.00	25,000.00	0.00	25,000.00	0.00	10,200.00	0.00	838.00	0.00	8,893.04	0.00	8,893.04	0.00	8,893.04	0.00	8,893.04	0.00	8,893.04	0.00	0.00	0.00	0.00	2,500.00	0.00	10,200.00
667	SUB OFICIAL	15	6,273.12	43,577.55	0.00	25,000.00	0.00	30,000.00	0.00	10,200.00	0.00	950.00	0.00	8,715.51	0.00	8,715.51	0.00	8,715.51	0.00	8,715.51	0.00	8,715.51	0.00	0.00	0.00	0.00	2,500.00	0.00	10,200.00
668	POLICIA PRIMERO	60	6,273.12	35,698.20	0.00	25,000.00	0.00	25,000.00	0.00	10,200.00	0.00	817.00	0.00	7,139.64	0.00	7,139.64	0.00	7,139.64	0.00	7,139.64	0.00	7,139.64	0.00	0.00	0.00	0.00	2,500.00	0.00	10,200.00
669	POLICIA SEGUNDO	120	6,273.12	29,663.47	0.00	25,000.00	0.00	25,000.00	0.00	10,200.00	0.00	989.00	0.00	5,132.69	0.00	5,132.69	0.00	5,132.69	0.00	5,132.69	0.00	5,132.69	0.00	0.00	0.00	0.00	2,500.00	0.00	10,200.00
670	POLICIA TERCERO	300	6,273.12	16,609.83	0.00	25,000.00	0.00	25,000.00	0.00	10,200.00	0.00	625.00	0.00	3,321.17	0.00	3,321.17	0.00	3,321.17	0.00	3,321.17	0.00	3,321.17	0.00	0.00	0.00	0.00	2,500.00	0.00	10,200.00
671	POLICIA	1500	6,273.12	23,706.75	0.00	25,000.00	0.00	25,000.00	0.00	10,200.00	0.00	1,009.00	0.00	4,741.35	0.00	4,741.35	0.00	4,741.35	0.00	4,741.35	0.00	4,741.35	0.00	0.00	0.00	0.00	2,500.00	0.00	10,200.00
672	POLICIA	20	6,273.12	15,218.68	0.00	25,000.00	0.00	25,000.00	0.00	10,200.00	0.00	564.00	0.00	3,043.74	0.00	3,043.74	0.00	3,043.74	0.00	3,043.74	0.00	3,043.74	0.00	0.00	0.00	0.00	2,500.00	0.00	10,200.00
673	POLICIA	20	6,273.12	15,256.57	0.00	25,000.00	0.00	25,000.00	0.00	10,200.00	0.00	385.00	0.00	3,051.31	0.00	3,051.31	0.00	3,051.31	0.00	3,051.31	0.00	3,051.31	0.00	0.00	0.00	0.00	2,500.00	0.00	10,200.00
674	POLICIA TERCERO JUR	20	6,273.12	15,256.57	0.00	25,000.00	0.00	25,000.00	0.00	10,200.00	0.00	400.00	0.00	3,051.31	0.00	3,051.31	0.00	3,051.31	0.00	3,051.31	0.00	3,051.31	0.00	0.00	0.00	0.00	2,500.00	0.00	10,200.00
675	POLICIA TERCERO JUA	20	6,273.12	15,256.57	0.00	25,000.00	0.00	25,000.00	0.00	10,200.00	0.00	400.00	0.00	3,051.31	0.00	3,051.31	0.00	3,051.31	0.00	3,051.31	0.00	3,051.31	0.00	0.00	0.00	0.00	2,500.00	0.00	10,200.00
676	COORDINADOR DE COSTOS Y PRESUPUESTOS	1	6,273.12	66,877.02	0.00	25,000.00	0.00	25,000.00	0.00	10,200.00	0.00	400.00	0.00	0.00	0.00	0.00	0.00	0.00	0.00	0.00	0.00	0.00	0.00	0.00	0.00	2,500.00	0.00	10,200.00	
677	SUBDIRECTOR A. DE NORMATIVIDAD Y EDUCACION AMBI	1	6,273.12	29,757.53	0.00	25,000.00	0.00	45,500.00	0.00	10,200.00	0.00	600.00	0.00	0.00	0.00	0.00	0.00	0.00	0.00	0.00	0.00	0.00	0.00	0.00	0.00	2,500.00	0.00	10,200.00	
678	COORDINADOR DE FOMENTO DE INTERMEDIACION LABORAL	1	6,273.12	66,877.02	0.00	25,000.00	0.00	25,000.00	0.00	10,200.00	0.00	400.00	0.00	0.00	0.00	0.00	0.00	0.00	0.00	0.00	0.00	0.00	0.00	0.00	0.00	2,500.00	0.00	10,200.00	
679	JEFE DEL DEPARTAMENTO DE TOPOGRAFIA	1	6,273.12	24,243.03	0.00	25,000.00	0.00	25,000.00	0.00	10,200.00	0.00	400.00	0.00	0.00	0.00	0.00	0.00	0.00	0.00	0.00	0.00	0.00	0.00	0.00	0.00	2,500.00	0.00	10,200.00	
680	COORDINADOR DE CONTROL FISCAL FINANCIERO	1	6,273.12	60,189.44	0.00	25,000.00	0.00	25,000.00	0.00	10,200.00	0.00	600.00	0.00	0.00	0.00	0.00	0.00	0.00	0.00	0.00	0.00	0.00	0.00	0.00	0.00	2,500.00	0.00	10,200.00	
681	JEFE DEL DEPARTAMENTO DE CONTROL Y CALIDAD DE OBRA	1	6,273.12	24,243.03	0.00	25,000.00	0.00	25,000.00	0.00	10,200.00	0.00	400.00	0.00	0.00	0.00	0.00	0.00	0.00	0.00	0.00	0.00	0.00	0.00	0.00	0.00	2,500.00	0.00	10,200.00	
682	JEFE DEL DEPARTAMENTO DE PROMOCION E INVERSIONES	1	6,273.12	27,341.48	0.00	25,000.00	0.00	25,000.00	0.00	10,200.00	0.00	400.00	0.00	0.00	0.00	0.00	0.00	0.00	0.00	0.00	0.00	0.00	0.00	0.00	0.00	2,500.00	0.00	10,200.00	
683	JEFE DEL DEPARTAMENTO DE EMPLEO E INTERMEDIACION	1	6,273.12	18,195.88	0.00	25,000.00	0.00	25,000.00	0.00	10,200.00	0.00	400.00	0.00	0.00	0.00	0.00	0.00	0.00	0.00	0.00	0.00	0.00	0.00	0.00	0.00	2,500.00	0.00	10,200.00	
684	JEFE DEL DEPARTAMENTO DEL SISTEMA DURANGUENSE DE A	1	6,273.12	37,538.25	0.00	25,000.00	0.00	25,000.00	0.00	10,200.00	0.00	400.00	0.00	0.00	0.00	0.00	0.00	0.00	0.00	0.00	0.00	0.00	0.00	0.00	0.00	2,500.00	0.00	10,200.00	
685	COORDINADOR DE FORMACION Y CUMPLIMIENTO	1	6,273.12	29,447.39	0.00	25,000.00	0.00	25,000.00	0.00	10,200.00	0.00	400.00	0.00	0.00	0.00	0.00	0.00	0.00	0.00	0.00	0.00	0.00	0.00	0.00	0.00	2,500.00	0.00	10,200.00	
686	COORDINADOR DEL CENTRO MUNICIPAL DE EMPLEAMIENTO	1	6,273.12	29,447.39	0.00	25,000.00	0.00	25,000.00	0.00	10,200.00	0.00	400.00	0.00	0.00	0.00	0.00	0.00	0.00	0.00	0.00	0.00	0.00	0.00	0.00	0.00	2,500.00	0.00	10,200.00	

MUNICIPIO DE DURANGO

TABULADOR MENSUAL DEL MUNICIPIO DE DURANGO IMPORTES ANTES DE IMPUESTOS PARA EL EJERCICIO FISCAL 2023

CLAVE	PUESTO (I)	PLAZAS (2) 1AB 2023	SUELDO		RETROACTIVO		OTRAS PERCEPCIONES		COMPENSACION ESPECIAL		APOYO TRANSPORTE		PREMIO POR DESPESA		PREMIO POR ASISTENCIA		PREMIO PUNTUALIDAD		APOYO SINDICATO		COMPENSACION DES		VALE DESPESA		COMP ESPECIAL AGUINALDO			
			MÍNIMO	MÁXIMO	MÍNIMO	MÁXIMO	MÍNIMO	MÁXIMO	MÍNIMO	MÁXIMO	MÍNIMO	MÁXIMO	MÍNIMO	MÁXIMO	MÍNIMO	MÁXIMO	MÍNIMO	MÁXIMO	MÍNIMO	MÁXIMO	MÍNIMO	MÁXIMO	MÍNIMO	MÁXIMO	MÍNIMO	MÁXIMO	MÍNIMO	MÁXIMO
733	MEDICO CIRUJANO PEDIATRA	10	6,223.20	28,413.35	0.00	25,000.00	0.00	25,000.00	0.00	10,200.00	0.00	400.00	0.00	0.00	0.00	0.00	0.00	0.00	0.00	0.00	10,200.00	0.00	1,000.00	0.00	2,500.00	0.00	10,200.00	
734	SECRETARIO PARTICULAR ADJUNTO	1	6,223.20	86,126.00	0.00	25,000.00	0.00	25,000.00	0.00	10,200.00	0.00	400.00	0.00	0.00	0.00	0.00	0.00	0.00	0.00	0.00	10,200.00	0.00	1,000.00	0.00	2,500.00	0.00	10,200.00	
735	COORDINADOR ACADÉMICO	5	6,223.20	71,565.00	0.00	25,000.00	0.00	25,000.00	0.00	10,200.00	0.00	400.00	0.00	0.00	0.00	0.00	0.00	0.00	0.00	0.00	10,200.00	0.00	1,000.00	0.00	2,500.00	0.00	10,200.00	
736	ASISTENTE PERSONAL	5	6,223.20	24,595.10	0.00	25,000.00	0.00	25,000.00	0.00	10,200.00	0.00	400.00	0.00	0.00	0.00	0.00	0.00	0.00	0.00	0.00	10,200.00	0.00	1,000.00	0.00	2,500.00	0.00	10,200.00	
737	ASISTENTE PARTICULAR	13	6,223.20	11,026.87	0.00	25,000.00	0.00	25,000.00	0.00	10,200.00	0.00	400.00	0.00	0.00	0.00	0.00	0.00	0.00	0.00	0.00	10,200.00	0.00	1,000.00	0.00	2,500.00	0.00	10,200.00	
739	COCENTES	10	6,223.20	23,812.96	0.00	25,000.00	0.00	25,000.00	0.00	10,200.00	0.00	400.00	0.00	0.00	0.00	0.00	0.00	0.00	0.00	0.00	10,200.00	0.00	1,000.00	0.00	2,500.00	0.00	10,200.00	
740	JEFE DEL DEPARTAMENTO DE ANALISIS Y PLANIFICACION	3	6,223.20	23,925.39	0.00	25,000.00	0.00	25,000.00	0.00	10,200.00	0.00	400.00	0.00	0.00	0.00	0.00	0.00	0.00	0.00	0.00	10,200.00	0.00	1,000.00	0.00	2,500.00	0.00	10,200.00	
741	JEFE DEL DEPARTAMENTO DE ANALISIS Y PLANIFICACION	5	6,223.20	27,099.06	0.00	25,000.00	0.00	25,000.00	0.00	10,200.00	0.00	400.00	0.00	0.00	0.00	0.00	0.00	0.00	0.00	0.00	10,200.00	0.00	1,000.00	0.00	2,500.00	0.00	10,200.00	
742	PLON DE FIGURAS	36	6,223.20	27,099.06	0.00	25,000.00	0.00	25,000.00	0.00	10,200.00	0.00	400.00	0.00	0.00	0.00	0.00	0.00	0.00	0.00	0.00	10,200.00	0.00	1,000.00	0.00	2,500.00	0.00	10,200.00	
743	SUBDIRECTOR DE COMENTO ECONOMICO	3	6,223.20	44,797.07	0.00	25,000.00	0.00	25,000.00	0.00	10,200.00	0.00	400.00	0.00	0.00	0.00	0.00	0.00	0.00	0.00	0.00	10,200.00	0.00	1,000.00	0.00	2,500.00	0.00	10,200.00	
744	COORDINADOR DE PROMOCION EMPRESARIAL	2	6,223.20	28,441.78	0.00	25,000.00	0.00	25,000.00	0.00	10,200.00	0.00	400.00	0.00	0.00	0.00	0.00	0.00	0.00	0.00	0.00	10,200.00	0.00	1,000.00	0.00	2,500.00	0.00	10,200.00	
745	JEFE DEL DEPARTAMENTO DE PROMOCION Y ATRACCION DE	2	6,223.20	28,284.89	0.00	25,000.00	0.00	25,000.00	0.00	10,200.00	0.00	400.00	0.00	0.00	0.00	0.00	0.00	0.00	0.00	0.00	10,200.00	0.00	1,000.00	0.00	2,500.00	0.00	10,200.00	
746	COORDINADOR DE FORTALECIMIENTO EMPRESARIAL	2	6,223.20	31,881.71	0.00	25,000.00	0.00	25,000.00	0.00	10,200.00	0.00	400.00	0.00	0.00	0.00	0.00	0.00	0.00	0.00	0.00	10,200.00	0.00	1,000.00	0.00	2,500.00	0.00	10,200.00	
747	JEFE DEL DEPARTAMENTO DE FORMACION Y COMPETITIVIDA	2	6,223.20	13,695.41	0.00	25,000.00	0.00	25,000.00	0.00	10,200.00	0.00	400.00	0.00	2,739.08	0.00	0.00	0.00	0.00	0.00	0.00	0.00	10,200.00	0.00	1,000.00	0.00	2,500.00	0.00	10,200.00
748	JEFE DEL DEPARTAMENTO DE FOMENTO Y ACCESO A LA I	1	6,223.20	30,730.40	0.00	25,000.00	0.00	25,000.00	0.00	10,200.00	0.00	400.00	0.00	0.00	0.00	0.00	0.00	0.00	0.00	0.00	10,200.00	0.00	1,000.00	0.00	2,500.00	0.00	10,200.00	
749	COORDINADOR DE SISTEMAS DE GESTION Y ACCESO A LA I	1	6,223.20	26,506.33	0.00	25,000.00	0.00	25,000.00	0.00	10,200.00	0.00	400.00	0.00	0.00	0.00	0.00	0.00	0.00	0.00	0.00	10,200.00	0.00	1,000.00	0.00	2,500.00	0.00	10,200.00	
750	COORDINADOR DE PLANEACION	5	6,223.20	26,506.33	0.00	25,000.00	0.00	25,000.00	0.00	10,200.00	0.00	400.00	0.00	0.00	0.00	0.00	0.00	0.00	0.00	0.00	10,200.00	0.00	1,000.00	0.00	2,500.00	0.00	10,200.00	
751	MEDICO OPTOMETRISTA	10	6,223.20	20,716.20	0.00	25,000.00	0.00	25,000.00	0.00	10,200.00	0.00	400.00	0.00	0.00	0.00	0.00	0.00	0.00	0.00	0.00	10,200.00	0.00	1,000.00	0.00	2,500.00	0.00	10,200.00	
752	MEDICO RADIOLOGO	5	6,223.20	22,286.13	0.00	25,000.00	0.00	25,000.00	0.00	10,200.00	0.00	400.00	0.00	0.00	0.00	0.00	0.00	0.00	0.00	0.00	10,200.00	0.00	1,000.00	0.00	2,500.00	0.00	10,200.00	
753	TECNICO RADIOLOGO	15	6,223.20	20,909.47	0.00	25,000.00	0.00	25,000.00	0.00	10,200.00	0.00	400.00	0.00	0.00	0.00	0.00	0.00	0.00	0.00	0.00	10,200.00	0.00	1,000.00	0.00	2,500.00	0.00	10,200.00	
754	COORDINADOR DEL SISTEMA DE GESTION	5	6,223.20	26,506.33	0.00	25,000.00	0.00	25,000.00	0.00	10,200.00	0.00	400.00	0.00	0.00	0.00	0.00	0.00	0.00	0.00	0.00	10,200.00	0.00	1,000.00	0.00	2,500.00	0.00	10,200.00	
755	JEFE DE LA OFICINA DE PARTES	5	6,223.20	17,058.66	0.00	25,000.00	0.00	25,000.00	0.00	10,200.00	0.00	400.00	0.00	0.00	0.00	0.00	0.00	0.00	0.00	0.00	10,200.00	0.00	1,000.00	0.00	2,500.00	0.00	10,200.00	
756	ADMINISTRADOR DEL ZOOLOGICO	2	6,223.20	38,219.07	0.00	35,000.00	0.00	35,000.00	0.00	10,200.00	0.00	400.00	0.00	7,343.81	0.00	0.00	0.00	0.00	0.00	0.00	0.00	10,200.00	0.00	1,000.00	0.00	2,500.00	0.00	10,200.00
757	COORDINADOR DE COMUNICACION DIGITAL	1	6,223.20	25,118.01	0.00	25,000.00	0.00	25,000.00	0.00	10,200.00	0.00	400.00	0.00	0.00	0.00	0.00	0.00	0.00	0.00	0.00	10,200.00	0.00	1,000.00	0.00	2,500.00	0.00	10,200.00	
758	COORDINADOR DE PREVENCIÓN DEL DELITO	5	6,223.20	33,183.31	0.00	25,000.00	0.00	25,000.00	0.00	10,200.00	0.00	400.00	0.00	0.00	0.00	0.00	0.00	0.00	0.00	0.00	10,200.00	0.00	1,000.00	0.00	2,500.00	0.00	10,200.00	
759	SUBCOORDINADOR JURIDICO	5	6,223.20	26,506.33	0.00	25,000.00	0.00	25,000.00	0.00	10,200.00	0.00	400.00	0.00	0.00	0.00	0.00	0.00	0.00	0.00	0.00	10,200.00	0.00	1,000.00	0.00	2,500.00	0.00	10,200.00	
760	SUBCOORDINADOR ADMINISTRATIVO	5	6,223.20	26,506.33	0.00	25,000.00	0.00	25,000.00	0.00	10,200.00	0.00	400.00	0.00	0.00	0.00	0.00	0.00	0.00	0.00	0.00	10,200.00	0.00	1,000.00	0.00	2,500.00	0.00	10,200.00	
761	JEFE DEL DEPARTAMENTO DE CONTROL INTERNO	1	6,223.20	31,858.14	0.00	45,000.00	0.00	45,000.00	0.00	10,200.00	0.00	400.00	0.00	6,321.53	0.00	0.00	0.00	0.00	0.00	0.00	0.00	10,200.00	0.00	1,000.00	0.00	2,500.00	0.00	10,200.00
762	JEFE DE LA OFICINA DE LA PRESIDENCIA MUNICIPAL	1	6,223.20	48,968.97	0.00	25,000.00	0.00	25,000.00	0.00	10,200.00	0.00	400.00	0.00	0.00	0.00	0.00	0.00	0.00	0.00	0.00	10,200.00	0.00	1,000.00	0.00	2,500.00	0.00	10,200.00	
763	COORDINADOR DE PROGRAMAS Y PROYECTOS	1	6,223.20	37,166.59	0.00	27,000.00	0.00	25,000.00	0.00	10,200.00	0.00	400.00	0.00	0.00	0.00	0.00	0.00	0.00	0.00	0.00	10,200.00	0.00	1,000.00	0.00	2,500.00	0.00	10,200.00	
764	CONTROL DE INVENTARIOS	5	6,223.20	13,076.38	0.00	25,000.00	0.00	25,000.00	0.00	10,200.00	0.00	400.00	0.00	2,615.28	0.00	0.00	0.00	0.00	0.00	0.00	0.00	10,200.00	0.00	1,000.00	0.00	2,500.00	0.00	10,200.00
765	COORDINADOR DEL SITE	1	6,223.20	19,988.99	0.00	25,000.00	0.00	25,000.00	0.00	10,200.00	0.00	400.00	0.00	0.00	0.00	0.00	0.00	0.00	0.00	0.00	10,200.00	0.00	1,000.00	0.00	2,500.00	0.00	10,200.00	
766	SUPERVISOR DE AGENTES	2	6,223.20	26,506.33	0.00	25,000.00	0.00	25,000.00	0.00	10,200.00	0.00	400.00	0.00	0.00	0.00	0.00	0.00	0.00	0.00	0.00	10,200.00	0.00	1,000.00	0.00	2,500.00	0.00	10,200.00	
767	SUPERVISOR DE TECNICOS	1	6,223.20	26,506.33	0.00	25,000.00	0.00	25,000.00	0.00	10,200.00	0.00	400.00	0.00	0.00	0.00	0.00	0.00	0.00	0.00	0.00	10,200.00	0.00	1,000.00	0.00	2,500.00	0.00	10,200.00	
768	SUPERVISOR DE MONITOREO Y COMUNICACIONES	1	6,223.20	26,506.33	0.00	25,000.00	0.00	25,000.00	0.00	10,200.00	0.00	400.00	0.00	0.00	0.00	0.00	0.00	0.00	0.00	0.00	10,200.00	0.00	1,000.00	0.00	2,500.00	0.00	10,200.00	
769	JEFE CIVICO MUNICIPAL	2	6,223.20	38,388.65	0.00	25,000.00	0.00																					

MUNICIPIO DE DURANGO

TABULADOR MENSUAL DEL MUNICIPIO DE DURANGO IMPORTES ANTES DE IMPUESTOS PARA EL EJERCICIO FISCAL 2023

CLAVE	PUESTO (1)	PLAZAS (2) TAB 2023	SUELDO		RETROACTIVO		OTRAS PERCEPCIONES		COMPENSACIÓN ESPECIAL		APOYO TRANSPORTE		PREMIO POR DESPESA		PREMIO POR ASISTENCIA		PREMIO PUNTUALIDAD		APOYO SINDICATO		COMPENSACIÓN DES		VALE DESPESA		COMP ESPECIAL AGUINADO			
			MÍNIMO	MÁXIMO	MÍNIMO	MÁXIMO	MÍNIMO	MÁXIMO	MÍNIMO	MÁXIMO	MÍNIMO	MÁXIMO	MÍNIMO	MÁXIMO	MÍNIMO	MÁXIMO	MÍNIMO	MÁXIMO	MÍNIMO	MÁXIMO	MÍNIMO	MÁXIMO	MÍNIMO	MÁXIMO	MÍNIMO	MÁXIMO	MÍNIMO	MÁXIMO
894	COORDINADOR DE HABLEMOS DE FRENTE	1	6,273.20	26,506.33	0.00	25,000.00	0.00	25,000.00	0.00	10,200.00	0.00	400.00	0.00	0.00	0.00	0.00	0.00	0.00	0.00	0.00	10,200.00	0.00	1,000.00	0.00	2,500.00	0.00	10,200.00	
895	COORDINADOR DE DICIENDO Y HACIENDO	1	6,273.20	26,506.33	0.00	25,000.00	0.00	25,000.00	0.00	10,200.00	0.00	400.00	0.00	0.00	0.00	0.00	0.00	0.00	0.00	0.00	10,200.00	0.00	1,000.00	0.00	2,500.00	0.00	10,200.00	
896	COORDINADOR DE LA OBRA LA DECIDEN TU	1	6,273.20	26,506.33	0.00	25,000.00	0.00	25,000.00	0.00	10,200.00	0.00	400.00	0.00	0.00	0.00	0.00	0.00	0.00	0.00	0.00	10,200.00	0.00	1,000.00	0.00	2,500.00	0.00	10,200.00	
897	SUBDIRECTOR DE ATENCIÓN CIUDADANA	1	6,273.20	44,297.07	0.00	35,000.00	0.00	46,500.00	0.00	10,200.00	0.00	400.00	0.00	0.00	0.00	0.00	0.00	0.00	0.00	0.00	10,200.00	0.00	1,000.00	0.00	2,500.00	0.00	10,200.00	
898	COORDINADOR DE RESPUESTA 012	1	6,273.20	26,506.33	0.00	25,000.00	0.00	25,000.00	0.00	10,200.00	0.00	400.00	0.00	0.00	0.00	0.00	0.00	0.00	0.00	0.00	10,200.00	0.00	1,000.00	0.00	2,500.00	0.00	10,200.00	
899	JEFE DE CAPACITACION	1	6,273.20	21,000.00	0.00	62,250.00	0.00	55,000.00	0.00	35,689.50	0.00	794.00	0.00	4,200.00	0.00	4,200.00	0.00	4,200.00	0.00	4,200.00	0.00	26,150.45	0.00	6,030.00	0.00	2,500.00	0.00	48,732.27
900	JEFE DE EVALUACION Y SEGUIMIENTO	1	6,273.20	21,000.00	0.00	62,250.00	0.00	55,000.00	0.00	35,689.50	0.00	794.00	0.00	4,200.00	0.00	4,200.00	0.00	4,200.00	0.00	4,200.00	0.00	26,150.45	0.00	6,030.00	0.00	2,500.00	0.00	48,732.27
901	SUBDIRECTOR DE INSTRUCCIONES Y COMPROMISOS GUBERNAMENTALES	1	6,273.20	44,297.07	0.00	35,000.00	0.00	46,500.00	0.00	10,200.00	0.00	400.00	0.00	0.00	0.00	0.00	0.00	0.00	0.00	0.00	10,200.00	0.00	1,000.00	0.00	2,500.00	0.00	10,200.00	
902	COORDINADOR DE SEGUIMIENTO DE OBRAS Y ACCIONES DE GOBIERNO	1	6,273.20	26,506.33	0.00	25,000.00	0.00	25,000.00	0.00	10,200.00	0.00	400.00	0.00	0.00	0.00	0.00	0.00	0.00	0.00	0.00	10,200.00	0.00	1,000.00	0.00	2,500.00	0.00	10,200.00	
903	COORDINADOR DE COMPROMISOS INFRAINSTITUCIONALES	1	6,273.20	26,506.33	0.00	25,000.00	0.00	25,000.00	0.00	10,200.00	0.00	400.00	0.00	0.00	0.00	0.00	0.00	0.00	0.00	0.00	10,200.00	0.00	1,000.00	0.00	2,500.00	0.00	10,200.00	
904	COORDINADOR DE PROYECTOS ESTRATEGICOS	1	6,273.20	26,506.33	0.00	25,000.00	0.00	25,000.00	0.00	10,200.00	0.00	400.00	0.00	0.00	0.00	0.00	0.00	0.00	0.00	0.00	10,200.00	0.00	1,000.00	0.00	2,500.00	0.00	10,200.00	
905	SUBDIRECTOR DE DURANGO DIGITAL	1	6,273.20	44,297.07	0.00	35,000.00	0.00	46,500.00	0.00	10,200.00	0.00	400.00	0.00	0.00	0.00	0.00	0.00	0.00	0.00	0.00	10,200.00	0.00	1,000.00	0.00	2,500.00	0.00	10,200.00	
906	COORDINADOR DE MARIANA TRINITARIA	1	6,273.20	26,506.33	0.00	25,000.00	0.00	25,000.00	0.00	10,200.00	0.00	400.00	0.00	0.00	0.00	0.00	0.00	0.00	0.00	0.00	10,200.00	0.00	1,000.00	0.00	2,500.00	0.00	10,200.00	
907	DIRECTOR MUNICIPAL	5	6,273.20	59,357.08	0.00	25,000.00	0.00	25,000.00	0.00	10,200.00	0.00	400.00	0.00	0.00	0.00	0.00	0.00	0.00	0.00	0.00	10,200.00	0.00	1,000.00	0.00	2,500.00	0.00	10,200.00	
908	JEFE DE DEPARTAMENTO	15	6,273.20	26,506.33	0.00	25,000.00	0.00	25,000.00	0.00	10,200.00	0.00	400.00	0.00	0.00	0.00	0.00	0.00	0.00	0.00	0.00	10,200.00	0.00	1,000.00	0.00	2,500.00	0.00	10,200.00	
909	SUBDIRECTOR (A)	10	6,273.20	26,506.33	0.00	25,000.00	0.00	25,000.00	0.00	10,200.00	0.00	400.00	0.00	0.00	0.00	0.00	0.00	0.00	0.00	0.00	10,200.00	0.00	1,000.00	0.00	2,500.00	0.00	10,200.00	

FORMATOS DE LEY DE DISCIPLINA FINANCIERA

MUNICIPIO DE DURANGO
Estado de Situación Financiera Detallado - LDF
Al 31 de Diciembre de 2022 y al 31 de Diciembre de 2023
(PESOS)

Concepto (c)	2023 (d)	31 de diciembre de 2022 (e)	Concepto (c)	2023 (d)	31 de diciembre de 2022 (e)
ACTIVO			PASIVO		
Activo Circulante			Pasivo Circulante		
a. Efectivo y Equivalentes (a=a1+a2+a3+a4+a5+a6+a7)	137,213,434.42	67,320,911.49	a. Cuentas por Pagar a Corto Plazo (a=a1+a2+a3+a4+a5+a6+a7+a8+a9)	276,161,188.29	308,159,101.43
a1) Efectivo	0.00	0.00	a1) Servicios Personales por Pagar a Corto Plazo	4,281,828.75	963,888.12
a2) Bancos/Tesorería	89,708,967.71	41,391,844.25	a2) Proveedores por Pagar a Corto Plazo	164,676,537.46	191,528,405.36
a3) Bancos/Dependencias y Otros	10,159,743.95	9,152,143.21	a3) Contratistas por Obras Públicas por Pagar a Corto Plazo	26,088,970.86	46,438,043.80
a4) Inversiones Temporales (Hasta 3 meses)	6,940,764.64	12,025,100.47	a4) Participaciones y Aportaciones por Pagar a Corto Plazo	0.00	0.00
a5) Fondos con Afectación Específica	30,403,958.12	4,751,823.56	a5) Transferencias Otorgadas por Pagar a Corto Plazo	0.00	0.00
a6) Depósitos de Fondos de Terceros en Garantía y/o Administración	0.00	0.00	a6) Intereses, Comisiones y Otros Gastos de la Deuda Pública por Pagar a Corto Plazo	0.00	0.00
a7) Otros Efectivos y Equivalentes	0.00	0.00	a7) Retenciones y Contribuciones por Pagar a Corto Plazo	47,869,200.30	41,669,174.97
b. Derechos a Recibir Efectivo o Equivalentes (b=b1+b2+b3+b4+b5+b6+b7)	640,423,698.39	663,889,155.50	a8) Devoluciones de la Ley de Ingresos por Pagar a Corto Plazo	688,975.39	647,888.50
b1) Inversiones Financieras de Corto Plazo	0.00	0.00	a9) Otras Cuentas por Pagar a Corto Plazo	32,577,675.53	26,911,700.68
b2) Cuentas por Cobrar a Corto Plazo	1,693,492.29	43,277,172.00	b. Documentos por Pagar a Corto Plazo (b=b1+b2+b3)	80,000,000.00	72,727,272.73
b3) Deudores Diversos por Cobrar a Corto Plazo	638,318,274.09	620,611,983.50	b1) Documentos Comerciales por Pagar a Corto Plazo	80,000,000.00	72,727,272.73
b4) Ingresos por Recuperar a Corto Plazo	411,932.01	0.00	b2) Documentos con Contratistas por Obras Públicas por Pagar a Corto Plazo	0.00	0.00
b5) Deudores por Anticipos de la Tesorería a Corto Plazo	0.00	0.00	b3) Otros Documentos por Pagar a Corto Plazo	0.00	0.00
b6) Préstamos Otorgados a Corto Plazo	0.00	0.00	c. Porción a Corto Plazo de la Deuda Pública a Largo Plazo (c=c1+c2)	0.00	0.00
b7) Otros Derechos a Recibir Efectivo o Equivalentes a Corto Plazo	0.00	0.00	c1) Porción a Corto Plazo de la Deuda Pública	0.00	0.00
c. Derechos a Recibir Bienes o Servicios (c=c1+c2+c3+c4+c5)	4,157,489.47	825,095.33	c2) Porción a Corto Plazo de Arrendamiento Financiero	0.00	0.00
c1) Anticipo a Proveedores por Adquisición de Bienes y Prestación de Servicios a Corto Plazo	4,157,489.47	925,095.33	d. Títulos y Valores a Corto Plazo	0.00	0.00
c2) Anticipo a Proveedores por Adquisición de Bienes Inmuebles y Muebles a Corto Plazo	0.00	0.00	e. Pasivos Diferidos a Corto Plazo (e=e1+e2+e3)	0.00	0.00
c3) Anticipo a Proveedores por Adquisición de Bienes Intangibles a Corto Plazo	0.00	0.00	e1) Ingresos Cobrados por Adelantado a Corto Plazo	0.00	0.00
c4) Anticipo a Contratistas por Obras Públicas a Corto Plazo	0.00	0.00	e2) Intereses Cobrados por Adelantado a Corto Plazo	0.00	0.00
c5) Otros Derechos a Recibir Bienes o Servicios a Corto Plazo	0.00	0.00	e3) Otros Pasivos Diferidos a Corto Plazo	0.00	0.00
d. Inventarios (d=d1+d2+d3+d4+d5)	0.00	0.00	f. Fondos y Bienes de Terceros en Garantía y/o Administración a Corto Plazo (f=f1+f2+f3+f4+f5+f6)	0.00	0.00
d1) Inventario de Mercancías para Venta	0.00	0.00	f1) Fondos en Garantía a Corto Plazo	0.00	0.00
d2) Inventario de Mercancías Terminadas	0.00	0.00	f2) Fondos en Administración a Corto Plazo	0.00	0.00
d3) Inventario de Mercancías en Proceso de Elaboración	0.00	0.00	f3) Fondos Contingentes a Corto Plazo	0.00	0.00
d4) Inventario de Materias Primas, Materiales y Suministros para Producción	0.00	0.00	f4) Fondos de Fideicomisos, Mandatos y Contratos Análogos a Corto Plazo	0.00	0.00
d5) Bienes en Tránsito	0.00	0.00	f5) Otros Fondos de Terceros en Garantía y/o Administración a Corto Plazo	0.00	0.00
e. Almacenes	76,415.00	561,875.00	f6) Valores y Bienes en Garantía a Corto Plazo	0.00	0.00
f. Estimación por Pérdida o Deterioro de Activos Circulantes (f=f1+f2)	0.00	0.00	g. Provisiones a Corto Plazo (g=g1+g2+g3)	0.00	0.00
f1) Estimaciones para Cuentas Incobrables por Derechos a Recibir Efectivo o Equivalentes	0.00	0.00	g1) Provisión para Demandas y Juicios a Corto Plazo	0.00	0.00
f2) Estimación por Deterioro de Inventarios	0.00	0.00	g2) Provisión para Contingencias a Corto Plazo	0.00	0.00
g. Otros Activos Circulantes (g=g1+g2+g3+g4)	0.00	0.00	g3) Otras Provisiones a Corto Plazo	0.00	0.00
g1) Valores en Garantía	0.00	0.00	h. Otros Pasivos a Corto Plazo (h=h1+h2+h3)	0.00	0.00
g2) Bienes en Garantía (excluye depósitos de fondos)	0.00	0.00	h1) Ingresos por Clasificar	0.00	0.00
g3) Bienes Derivados de Embargos, Decomisos, Aseguramientos y Dación en Pago	0.00	0.00	h2) Recaudación por Participar	0.00	0.00
g4) Adquisición con Fondos de Terceros	0.00	0.00	h3) Otros Pasivos Circulantes	0.00	0.00
IA. Total de Activos Circulantes (IA = a + b + c + d + e + f + g)	781,871,037.28	732,697,037.32	IIA. Total de Pasivos Circulantes (IIA = a + b + c + d + e + f + g + h)	356,161,188.29	380,886,374.16
Activo No Circulante			Pasivo No Circulante		
a. Inversiones Financieras a Largo Plazo	0.00	0.00	a. Cuentas por Pagar a Largo Plazo	0.00	0.00
b. Derechos a Recibir Efectivo o Equivalentes a Largo Plazo	0.00	0.00	b. Documentos por Pagar a Largo Plazo	2,189,914.32	2,406,285.32
c. Bienes Inmuebles, Infraestructura y Construcciones en Proceso	2,756,662,540.24	3,102,793,540.81	c. Deuda Pública a Largo Plazo	229,083,815.56	231,861,178.82

MUNICIPIO DE DURANGO
Estado de Situación Financiera Detallado - LDF
Al 31 de Diciembre de 2022 y al 31 de Diciembre de 2023
(PESOS)

Concepto (c)	2023 (d)	31 de diciembre de 2022 (e)	Concepto (c)	2023 (d)	31 de diciembre de 2022 (e)
d. Bienes Muebles	491,606,490.77	466,953,437.53	d. Pasivos Diferidos a Largo Plazo	0.00	0.00
e. Activos Intangibles	55,753,955.68	43,003,207.23	e. Fondos y Bienes de Terceros en Garantía y/o en Administración a Largo Plazo	0.00	0.00
f. Depreciación, Deterioro y Amortización Acumulada de Bienes	-501,120,677.37	-455,190,948.78	f. Provisiones a Largo Plazo	0.00	0.00
g. Activos Diferidos	0.00	0.00	II.B. Total de Pasivos No Circulantes (II B = a + b + c + d + e + f)	231,273,729.88	234,267,464.14
h. Estimación por Pérdida o Deterioro de Activos no Circulantes	0.00	0.00	II. Total del Pasivo (II = II A + II B)	587,434,918.17	615,153,838.30
i. Otros Activos no Circulantes	0.00	0.00	HACIENDA PÚBLICA/PATRIMONIO		
II.B. Total de Activos No Circulantes (II B = a + b + c + d + e + f + g + h + i)	2,802,902,309.32	3,157,559,236.79	IIIA. Hacienda Pública/Patrimonio Contribuido (IIIA = a + b + c)	1,920,876,776.65	1,920,661,908.92
I. Total del Activo (I = IA + IB)	3,584,773,346.60	3,890,256,274.11	a. Aportaciones	0.00	0.00
			b. Donaciones de Capital	1,920,876,776.65	1,920,661,908.92
			c. Actualización de la Hacienda Pública/Patrimonio	0.00	0.00
			IIIB. Hacienda Pública/Patrimonio Generado (IIIB = a + b + c + d + e)	1,076,461,651.78	1,354,440,526.69
			a. Resultados del Ejercicio (Ahorro/ Desahorro)	152,600,301.17	394,877,777.35
			b. Resultados de Ejercicios Anteriores	923,861,350.61	959,562,749.54
			c. Revaluos	0.00	0.00
			d. Reservas	0.00	0.00
			e. Rectificaciones de Resultados de Ejercicios Anteriores	0.00	0.00
			IIIC. Exceso o Insuficiencia en la Actualización de la Hacienda Pública/Patrimonio (IIIC=a+b)	0.00	0.00
			a. Resultado por Posición Monetaria	0.00	0.00
			b. Resultado por Tenencia de Activos no Monetarios	0.00	0.00
			III. Total Hacienda Pública/Patrimonio (III = IIIA + IIIB + IIIC)	2,997,338,428.43	3,275,102,435.81
			IV. Total del Pasivo y Hacienda Pública/Patrimonio (IV = II + III)	3,584,773,346.60	3,890,256,274.11

MUNICIPIO DE DURANGO (a)
Informe Analítico de la Deuda Pública y Otros Pasivos - LDF
Del 1 de Enero al 31 de Diciembre de 2023
(PESOS)

Denominación de la Deuda Pública y Otros Pasivos (c)	Saldo al 31 de diciembre de 2022 (d)	Disposiciones del Periodo (e)	Amortizaciones del Periodo (f)	Revaluaciones, Reclasificaciones y Otros Ajustes (g)	Saldo Final del Periodo (h) h=d+e-f+g	Pago de Intereses del Periodo (i)	Pago de Comisiones y demás costos asociados
1. Deuda Pública (1=A+B)							
A. Corto Plazo (A=a1+a2+a3)	72,727,272.73	80,000,000.00	72,727,272.73	0.00	80,000,000.00	3,929,447.86	0.00
a1) Instituciones de Crédito	72,727,272.73	80,000,000.00	72,727,272.73	0.00	80,000,000.00	3,929,447.86	0.00
a2) Títulos y Valores	0.00	0.00	0.00	0.00	0.00	0.00	0.00
a3) Arrendamientos Financieros	0.00	0.00	0.00	0.00	0.00	0.00	0.00
B. Largo Plazo (B=b1+b2+b3)	231,861,178.82	62,722,999.99	65,500,363.25	0.00	229,083,815.56	32,037,983.38	0.00
b1) Instituciones de Crédito	231,861,178.82	62,722,999.99	65,500,363.25	0.00	229,083,815.56	32,037,983.38	0.00
b2) Títulos y Valores	0.00	0.00	0.00	0.00	0.00	0.00	0.00
b3) Arrendamientos Financieros	0.00	0.00	0.00	0.00	0.00	0.00	0.00
2. Otros Pasivos	310,565,386.75	0.00	32,214,284.14	0.00	278,351,102.61	0.00	0.00
3. Total de la Deuda Pública y Otros Pasivos (3=1+2)	615,153,838.30	142,722,999.99	170,441,920.12	0.00	587,434,918.17	35,967,431.24	0.00
4. Deuda Contingente 1 (Informativo)							
A. Deuda Contingente 1	0.00						
B. Deuda Contingente 2	0.00						
C. Deuda Contingente XX	0.00						
5. Valor de Instrumentos Bono Cupón Cero 2							
A. Instrumento Bono Cupón Cero 1	0.00						
B. Instrumento Bono Cupón Cero 2	0.00						
C. Instrumento Bono Cupón Cero XX	0.00						

Obligaciones a Corto Plazo (k)	Monto Contratado (l)	Plazo Pactado (m)	Tasa de Interés (n)	Comisiones y Costos Relacionados (o)	Tasa Efectiva (p)
6. Obligaciones a Corto Plazo (Informativo)					
A. Santander	80,000,000.00	329	TIE + 0.58%	0	8.91%
B. Santander	80,000,000.00	336	TIE + 0.35%	0	11.44%

MUNICIPIO DE DURANGO (a)										
Informe Analítico de Obligaciones Diferentes de Financiamientos – LDF										
Del 1 de Enero al 31 de Diciembre de 2023 (b)										
(PESOS)										
Denominación de las Obligaciones Diferentes de Financiamiento (c)	Fecha del Contrato (d)	Fecha de inicio de operación del proyecto (e)	Fecha de vencimiento (f)	Monto de la inversión pactado (g)	Plazo pactado (h)	Monto promedio mensual del pago de la contraprestación (i)	Monto promedio mensual del pago de la contraprestación correspondiente al pago de inversión (j)	Monto pagado de la inversión al 31 de diciembre de 2023 (k)	Monto pagado de la inversión actualizado al 31 de diciembre de 2023 (l)	Saldo pendiente por pagar de la inversión al 31 diciembre de 2023 (m = g - l)
A. Asociaciones Público Privadas (APP's) (A=a+b+c+d) a) APP 1 b) APP 2 c) APP 3 d) APP XX				0.00		0.00	0.00	0.00	0.00	0.00
B. Otros Instrumentos (B=a+b+c+d) a) Sentencia de terminación anticipada APP b) Otro Instrumento 2 c) Otro Instrumento 3 d) Otro Instrumento XX	29/04/2021	29/04/2021	30/06/2022	287,680,000.00 287,680,000.00	16	17,980,000.00 17,980,000.00	0.00 0.00	114,945,023.64 114,945,023.64	287,680,000.00 287,680,000.00	0.00 0.00
C. Total de Obligaciones Diferentes de Financiamiento (C=A+B)				287,680,000.00		17,980,000.00	0.00	114,945,023.64	287,680,000.00	0.00

MUNICIPIO DE DURANGO (a)										
Denominación de las Obligaciones Diferentes de Financiamiento (c)	Fecha del Contrato (d)	Fecha de inicio de operación del proyecto (e)	Fecha de vencimiento (f)	Monto de la inversión pactado (g)	Plazo pactado (h)	Pago inicial	Monto promedio mensual del pago de la contraprestación (i)	Monto pagado de la inversión al 31 de diciembre de 2023 (k)	Monto pagado de la inversión actualizado al 31 de diciembre de 2023 (l)	Saldo pendiente por pagar de la inversión al 31 diciembre de 2023 (m = g - l)
B. Otros Instrumentos (B=a+b+c+d) a) Sentencia de terminación anticipada APP b) Otro Instrumento 2 c) Otro Instrumento 3	29/04/2021	29/04/2021	30/06/2022	287,680,000.00 287,680,000.00	16	103,000,000.00 103,000,000.00	17,980,000.00 17,980,000.00	114,945,023.64 114,945,023.64	287,680,000.00 287,680,000.00	0.00 0.00

MUNICIPIO DE DURANGO
Balance Presupuestario - LDF
Del 1 de Enero al 31 de Diciembre de 2023(b)
(PESOS)

Concepto (c)	Estimado/ Aprobado (d)	Devengado	Recaudado/ Pagado
A. Ingresos Totales (A = A1+A2+A3)	2,874,716,819.00	3,339,960,493.37	3,337,855,069.07
A1. Ingresos de Libre Disposición	2,020,953,726.00	2,408,424,702.28	2,408,012,770.27
A2. Transferencias Federales Etiquetadas	623,763,093.00	788,812,791.10	787,119,298.81
A3. Financiamiento Neto	230,000,000.00	142,722,999.99	142,722,999.99
B. Egresos Presupuestarios¹ (B = B1+B2)	2,771,372,045.65	3,127,748,626.64	2,959,721,777.76
B1. Gasto No Etiquetado (sin incluir Amortización de la Deuda Pública)	2,147,608,953.65	2,358,681,899.92	2,214,608,958.66
B2. Gasto Etiquetado (sin incluir Amortización de la Deuda Pública)	623,763,092.00	769,066,726.72	745,112,819.10
C. Remanentes del Ejercicio Anterior (C = C1 + C2)		14,860,399.38	14,860,399.38
C1. Remanentes de Ingresos de Libre Disposición aplicados en el periodo		14,860,399.38	14,860,399.38
C2. Remanentes de Transferencias Federales Etiquetadas aplicados en el periodo		0.00	0.00
I. Balance Presupuestario (I = A - B + C)	103,344,773.35	227,072,266.11	392,993,690.69
II. Balance Presupuestario sin Financiamiento Neto (II = I - A3)	(126,655,226.65)	84,349,266.12	250,270,690.70
III. Balance Presupuestario sin Financiamiento Neto y sin Remanentes del Ejercicio Anterior (III= II - C)	(126,655,226.65)	69,488,866.74	235,410,291.32

Concepto	Aprobado	Devengado	Pagado
E. Intereses, Comisiones y Gastos de la Deuda (E = E1+E2)	25,705,518.68	35,967,431.04	35,967,431.04
E1. Intereses, Comisiones y Gastos de la Deuda con Gasto No Etiquetado	25,705,518.68	30,879,524.53	30,879,524.53
E2. Intereses, Comisiones y Gastos de la Deuda con Gasto Etiquetado	0.00	5,087,906.51	5,087,906.51
IV. Balance Primario (IV = III + E)	(100,949,707.97)	105,456,297.78	271,377,722.36

Concepto	Estimado/ Aprobado	Devengado	Recaudado/ Pagado
F. Financiamiento (F = F1 + F2)	230,000,000.00	142,722,999.99	142,722,999.99
F1. Financiamiento con Fuente de Pago de Ingresos de Libre Disposición	230,000,000.00	80,000,000.00	80,000,000.00
F2. Financiamiento con Fuente de Pago de Transferencias Federales Etiquetadas	0.00	62,722,999.99	62,722,999.99
G. Amortización de la Deuda (G = G1 + G2)	103,344,773.35	138,227,635.98	138,227,635.98
G1. Amortización de la Deuda Pública con Gasto No Etiquetado	103,344,773.35	116,267,557.19	116,267,557.19
G2. Amortización de la Deuda Pública con Gasto Etiquetado	0.00	21,960,078.79	21,960,078.79
A3. Financiamiento Neto (A3 = F - G)	126,655,226.65	4,495,364.01	4,495,364.01

MUNICIPIO DE DURANGO
Balance Presupuestario - LDF
Del 1 de Enero al 31 de Diciembre de 2023(b)
(PESOS)

Concepto (c)	Estimado/ Aprobado (d)	Devengado	Recaudado/ Pagado
Concepto	Estimado/ Aprobado	Devengado	Recaudado/ Pagado
A1. Ingresos de Libre Disposición	2,020,953,726.00	2,408,424,702.28	2,408,012,770.27
A3.1 Financiamiento Neto con Fuente de Pago de Ingresos de Libre Disposición (A3.1 = F1 – G1)	126,655,226.65	(36,267,557.19)	(36,267,557.19)
F1. Financiamiento con Fuente de Pago de Ingresos de Libre Disposición	230,000,000.00	80,000,000.00	80,000,000.00
G1. Amortización de la Deuda Pública con Gasto No Etiquetado	103,344,773.35	116,267,557.19	116,267,557.19
B1. Gasto No Etiquetado (sin incluir Amortización de la Deuda Pública)	2,147,608,953.65	2,358,681,899.92	2,214,608,958.66
C1. Remanentes de Ingresos de Libre Disposición aplicados en el periodo	0.00	14,860,399.38	14,860,399.38
V. Balance Presupuestario de Recursos Disponibles (V = A1 + A3.1 – B 1 + C1)	(1.00)	28,335,644.55	171,996,653.80
VI. Balance Presupuestario de Recursos Disponibles sin Financiamiento Neto (VI = V – A3.1)	(126,655,227.65)	64,603,201.74	208,264,210.99

Concepto	Estimado/ Aprobado	Devengado	Recaudado/ Pagado
A2. Transferencias Federales Etiquetadas	623,763,093.00	788,812,791.10	787,119,298.81
A3.2 Financiamiento Neto con Fuente de Pago de Transferencias Federales Etiquetadas (A3.2 = F2 – G2)	0.00	40,762,921.20	40,762,921.20
F2. Financiamiento con Fuente de Pago de Transferencias Federales Etiquetadas	0.00	62,722,999.99	62,722,999.99
G2. Amortización de la Deuda Pública con Gasto Etiquetado	0.00	21,960,078.79	21,960,078.79
B2. Gasto Etiquetado (sin incluir Amortización de la Deuda Pública)	623,763,092.00	769,066,726.72	745,112,819.10
C2. Remanentes de Transferencias Federales Etiquetadas aplicados en el periodo		0.00	0.00
VII. Balance Presupuestario de Recursos Etiquetados (VII = A2 + A3.2 – B2 + C2)	1.00	60,508,985.58	82,769,400.91
VIII. Balance Presupuestario de Recursos Etiquetados sin Financiamiento Neto (VIII = VII – A3.2)	1.00	19,746,064.38	42,006,479.71

MUNICIPIO DE DURANGO
Estado Analítico de Ingresos Detallado - LDF
Del 01 de Enero al 31 de Diciembre de 2023
(PESOS)

Concepto (c)	Ingreso					Diferencia (e)
	Estimado (d)	Ampliaciones/ (Reducciones)	Modificado	Devengado	Recaudado	
Ingresos de Libre Disposición						
A. Impuestos	548,702,015.00	62,483,512.87	611,185,527.87	598,037,375.23	598,037,375.23	49,335,360.23
B. Cuotas y Aportaciones de Seguridad Social	0.00	0.00	0.00	0.00	0.00	0.00
C. Contribuciones de Mejoras	1.00	-1.00	0.00	0.00	0.00	0.00
D. Derechos	200,581,126.00	54,186,192.67	254,767,318.67	237,435,704.85	237,023,772.84	36,442,646.84
E. Productos	17,270,002.00	32,735,198.74	50,005,200.74	44,186,521.68	44,186,521.68	26,916,519.68
F. Aprovechamientos	82,243,177.00	46,498,426.59	128,741,603.59	127,861,288.34	127,861,288.34	45,618,111.34
G. Ingresos por Venta de Bienes y Prestación de S	0.00	0.00	0.00	0.00	0.00	0.00
H. Participaciones	1,142,304,550.00	223,540,096.13	1,365,844,646.13	1,365,844,646.13	1,365,844,646.13	0.00
(H=h1+h2+h3+h4+h5+h6+h7+h8+h9+h10+h11)						
h1) Fondo General de Participaciones	706,778,070.00	98,370,281.65	805,148,351.65	805,148,351.65	805,148,351.65	98,370,281.65
h2) Fondo de Fomento Municipal	257,027,488.00	30,296,529.57	287,324,017.57	287,324,017.57	287,324,017.57	30,296,529.57
h3) Fondo de Fiscalización y Recaudación	35,884,288.00	3,400,502.90	39,284,790.90	39,284,790.90	39,284,790.90	3,400,502.90
h4) Fondo de Compensación	0.00	0.00	0.00	0.00	0.00	0.00
h5) Fondo de Extracción de Hidrocarburos	0.00	0.00	0.00	0.00	0.00	0.00
h6) Impuesto Especial Sobre Producción y Ser	19,699,997.00	393,480.32	20,093,477.32	20,093,477.32	20,093,477.32	393,480.32
h7) 0.136% de la Recaudación Federal Particip	0.00	0.00	0.00	0.00	0.00	0.00
h8) 3.17% Sobre Extracción de Petróleo	0.00	0.00	0.00	0.00	0.00	0.00
h9) Gasolinas y Diésel	28,169,482.00	-2,598,614.75	25,570,867.25	25,570,867.25	25,570,867.25	0.00
h10) Fondo del Impuesto Sobre la Renta	94,745,225.00	25,201,190.10	119,946,415.10	119,946,415.10	119,946,415.10	25,201,190.10
h11) Fondo de Estabilización de los Ingresos d	0.00	68,476,726.34	68,476,726.34	68,476,726.34	68,476,726.34	68,476,726.34
I. Incentivos Derivados de la Colaboración Fiscal (11,242,239.00	2,549,254.39	13,791,493.39	13,791,493.39	13,791,493.39	0.00
i1) Tenencia o Uso de Vehículos	9,920.00	-9,920.00	0.00	0.00	0.00	0.00
i2) Fondo de Compensación ISAN	1,610,944.00	131,664.20	1,742,608.20	1,742,608.20	1,742,608.20	131,664.20
i3) Impuesto Sobre Automóviles Nuevos	9,621,375.00	2,427,510.19	12,048,885.19	12,048,885.19	12,048,885.19	2,427,510.19
i4) Fondo de Compensación de Repecos-Intern	0.00	0.00	0.00	0.00	0.00	0.00
i5) Otros Incentivos Económicos	0.00	0.00	0.00	0.00	0.00	0.00
J. Transferencias y Asignaciones	0.00	0.00	0.00	0.00	0.00	0.00
K. Convenios	0.00	0.00	0.00	0.00	0.00	0.00
k1) Otros Convenios y Subsidios	0.00	0.00	0.00	0.00	0.00	0.00
L. Otros Ingresos de Libre Disposición (L=L1+L2)	18,610,616.00	2,657,056.66	21,267,672.66	21,267,672.66	21,267,672.66	0.00
L1) Participaciones en Ingresos Locales	0.00	0.00	0.00	0.00	0.00	0.00
L2) Otros Ingresos de Libre Disposición	18,610,616.00	2,657,056.66	21,267,672.66	21,267,672.66	21,267,672.66	2,657,056.66
I. Total de Ingresos de Libre Disposición	2,020,953,726.00	424,649,737.05	2,445,603,463.05	2,408,424,702.28	2,408,012,770.27	
(I=A+B+C+D+E+F+G+H+I+J+K+L)						
Ingresos Excedentes de Ingresos de Libre Disposición						389,667,580.02
Transferencias Federales Etiquetadas						
A. Aportaciones (A=a1+a2+a3+a4+a5+a6+a7+a8)	623,763,089.00	118,098,664.00	741,861,753.00	741,861,753.00	741,861,753.00	
a1) Fondo de Aportaciones para la Nómina Ed	0.00	0.00	0.00	0.00	0.00	
a2) Fondo de Aportaciones para los Servicios d	0.00	0.00	0.00	0.00	0.00	
a3) Fondo de Aportaciones para la Infraestruct	108,192,931.00	19,117,691.00	127,310,622.00	127,310,622.00	127,310,622.00	

MUNICIPIO DE DURANGO
Estado Analítico de Ingresos Detallado - LDF
Del 01 de Enero al 31 de Diciembre de 2023
(PESOS)

Concepto (c)	Ingreso					Diferencia (e)
	Estimado (d)	Ampliaciones/ (Reducciones)	Modificado	Devengado	Recaudado	
a4) Fondo de Aportaciones para el Fortalecimiento de los Municipios y de las Demarcaciones Territoriales del Distrito Federal	515,570,158.00	98,980,973.00	614,551,131.00	614,551,131.00	614,551,131.00	
a5) Fondo de Aportaciones Múltiples	0.00	0.00	0.00	0.00	0.00	0.00
a6) Fondo de Aportaciones para la Educación	0.00	0.00	0.00	0.00	0.00	0.00
a7) Fondo de Aportaciones para la Seguridad Pública de los Estados y del Distrito Federal	0.00	0.00	0.00	0.00	0.00	0.00
a8) Fondo de Aportaciones para el Fortalecimiento de los Municipios y de las Demarcaciones Territoriales del Distrito Federal	0.00	0.00	0.00	0.00	0.00	0.00
B. Convenios (B=b1+b2+b3+b4)	4.00	47,284,596.51	47,284,600.51	46,951,038.10	45,257,545.81	
b1) Convenios de Protección Social en Salud	0.00	0.00	0.00	0.00	0.00	0.00
b2) Convenios de Descentralización	0.00	0.00	0.00	0.00	0.00	0.00
b3) Convenios de Reasignación	0.00	0.00	0.00	0.00	0.00	0.00
b4) Otros Convenios y Subsidios	4.00	47,284,596.51	47,284,600.51	46,951,038.10	45,257,545.81	
C. Fondos Distintos de Aportaciones (C=c1+c2)	0.00	0.00	0.00	0.00	0.00	
c1) Fondo para Entidades Federativas y Municipios	0.00	0.00	0.00	0.00	0.00	0.00
c2) Fondo Minero	0.00	0.00	0.00	0.00	0.00	0.00
D. Transferencias, Asignaciones, Subsidios y Subvenciones	0.00	0.00	0.00	0.00	0.00	0.00
E. Otras Transferencias Federales Etiquetadas	0.00	0.00	0.00	0.00	0.00	0.00
II. Total de Transferencias Federales Etiquetadas (II = A + B + C + D + E)	623,763,093.00	165,383,260.51	789,146,353.51	788,812,791.10	787,119,298.81	163,356,205.81
III. Ingresos Derivados de Financiamientos (III = A)	230,000,000.00	-87,277,000.01	142,722,999.99	142,722,999.99	142,722,999.99	0.00
A. Ingresos Derivados de Financiamientos	230,000,000.00	-87,277,000.01	142,722,999.99	142,722,999.99	142,722,999.99	0.00
IV. Total de Ingresos (IV = I + II + III)	2,874,716,819.00	502,755,997.55	3,377,472,816.55	3,339,960,493.37	3,337,855,069.07	553,023,785.83
Datos Informativos						
1. Ingresos Derivados de Financiamientos con Fuente de Pago de Ingresos de Libre Disposición	230,000,000.00	-150,000,000.00	80,000,000.00	80,000,000.00	80,000,000.00	
2. Ingresos Derivados de Financiamientos con Fuente de Pago de Transferencias Federales Etiquetadas	0.00	62,722,999.99	62,722,999.99	62,722,999.99	62,722,999.99	
3. Ingresos Derivados de Financiamientos (3 = 1 + 2)	230,000,000.00	-87,277,000.01	142,722,999.99	142,722,999.99	142,722,999.99	0.00

MUNICIPIO DE DURANGO
Estado Analítico del Ejercicio del Presupuesto de Egresos Detallado - LDF
Clasificación por Objeto del Gasto (Capítulo y Concepto)
Del 1 de Enero al 31 de Diciembre de 2023
(PESOS)

Concepto (c)	Egresos					Subejercicio (e)
	Aprobado (d)	Ampliaciones/ (Reducciones)	Modificado	Devengado	Pagado	
I. Gasto No Etiquetado (I=A+B+C+D+E+F+G+H+I)	2,250,953,727.00	348,252,932.27	2,599,206,659.27	2,474,949,457.11	2,330,876,515.85	124,257,202.16
A. Servicios Personales (A=a1+a2+a3+a4+a5+a6+a7)	976,074,044.91	-69,895,446.89	906,178,598.02	906,178,598.02	905,890,488.87	0.00
a1) Remuneraciones al Personal de Carácter Permanente	451,288,759.62	-72,576,766.29	378,711,993.33	378,711,993.33	378,711,993.33	0.00
a2) Remuneraciones al Personal de Carácter Transitorio	57,624,159.34	8,115,463.82	65,739,623.16	65,739,623.16	65,739,623.16	0.00
a3) Remuneraciones Adicionales y Especiales	234,043,284.22	-2,527,596.38	231,515,687.84	231,515,687.84	231,515,687.84	0.00
a4) Seguridad Social	101,533,606.40	2,726,538.82	104,260,145.22	104,260,145.22	103,977,941.47	0.00
a5) Otras Prestaciones Sociales y Económicas	109,332,883.64	16,618,264.83	125,951,148.47	125,951,148.47	125,945,243.07	0.00
a6) Previsiones	22,251,351.69	-22,251,351.69	0.00	0.00	0.00	0.00
a7) Pago de Estímulos a Servidores Públicos	0.00	0.00	0.00	0.00	0.00	0.00
B. Materiales y Suministros (B=b1+b2+b3+b4+b5+b6+b7+b8+b9)	192,176,547.12	18,008,405.71	210,184,952.83	203,396,133.67	179,286,557.20	6,788,819.16
b1) Materiales de Administración, Emisión de Documentos y Artículos Oficiales	14,738,784.56	-3,770,475.57	10,968,308.99	10,945,478.99	7,163,602.90	22,830.00
b2) Alimentos y Utensilios	10,637,400.00	3,037,626.08	13,675,026.08	13,675,026.08	9,287,363.66	0.00
b3) Materias Primas y Materiales de Producción y Comercialización	0.00	0.00	0.00	0.00	0.00	0.00
b4) Materiales y Artículos de Construcción y de Reparación	45,818,993.31	71,017,762.93	116,836,756.24	110,156,513.87	106,550,906.28	6,680,242.37
b5) Productos Químicos, Farmacéuticos y de Laboratorio	12,308,580.00	1,533,960.81	13,842,540.81	13,842,540.81	11,231,454.03	0.00
b6) Combustibles, Lubricantes y Aditivos	65,726,884.25	-25,493,047.20	40,233,837.05	40,233,836.86	36,129,083.80	0.19
b7) Vestuario, Blancos, Prendas de Protección y Artículos Deportivos	33,813,111.00	-27,531,257.61	6,281,853.39	6,281,853.39	3,258,213.87	0.00
b8) Materiales y Suministros Para Seguridad	0.00	0.00	0.00	0.00	0.00	0.00
b9) Herramientas, Refacciones y Accesorios Menores	9,132,794.00	-786,163.73	8,346,630.27	8,260,883.67	5,665,932.66	85,746.60
C. Servicios Generales (C=c1+c2+c3+c4+c5+c6+c7+c8+c9)	442,161,087.17	85,025,577.69	527,186,664.86	527,151,229.22	439,748,005.90	35,435.64
c1) Servicios Básicos	98,612,470.93	6,577,944.49	105,190,415.42	105,190,415.42	101,011,984.50	0.00
c2) Servicios de Arrendamiento	106,636,041.70	-34,794,681.76	71,841,359.94	71,841,359.94	63,241,779.54	0.00
c3) Servicios Profesionales, Científicos, Técnicos y Otros Servicios	38,791,982.24	46,153,365.36	84,945,347.60	84,945,347.60	75,844,399.70	0.00
c4) Servicios Financieros, Bancarios y Comerciales	13,711,396.69	-558,726.10	13,152,670.59	13,152,670.59	12,524,848.27	0.00
c5) Servicios de Instalación, Reparación, Mantenimiento y Conservación	105,795,864.09	-5,279,514.40	100,516,349.69	100,492,431.88	49,486,923.28	23,917.81

MUNICIPIO DE DURANGO
Estado Analítico del Ejercicio del Presupuesto de Egresos Detallado - LDF
Clasificación por Objeto del Gasto (Capítulo y Concepto)
Del 1 de Enero al 31 de Diciembre de 2023
(PESOS)

Concepto (c)	Egresos					Subejercicio (e)
	Aprobado (d)	Ampliaciones/ (Reducciones)	Modificado	Devengado	Pagado	
B. Materiales y Suministros (B=b1+b2+b3+b4+b5+b6+b7+b8+b9)	47,376,070.65	21,733,854.10	69,109,924.75	68,661,520.39	67,969,453.60	448,404.36
b1) Materiales de Administración, Emisión de Documentos y Artículos Oficiales	0.00	163,395.44	163,395.44	163,394.74	163,394.74	0.70
b2) Alimentos y Utensilios	0.00	3,000.00	3,000.00	3,000.00	3,000.00	0.00
b3) Materias Primas y Materiales de Producción y Comercialización	0.00	0.00	0.00	0.00	0.00	0.00
b4) Materiales y Artículos de Construcción y de Reparación	0.00	0.00	0.00	0.00	0.00	0.00
b5) Productos Químicos, Farmacéuticos y de Laboratorio	0.00	0.00	0.00	0.00	0.00	0.00
b6) Combustibles, Lubricantes y Aditivos	40,376,067.65	21,015,372.63	61,391,440.28	61,228,718.46	60,536,651.67	162,721.82
b7) Vestuario, Blancos, Prendas de Protección y Artículos Deportivos	7,000,000.00	270,952.03	7,270,952.03	7,127,302.15	7,127,302.15	143,649.88
b8) Materiales y Suministros Para Seguridad	0.00	0.00	0.00	0.00	0.00	0.00
b9) Herramientas, Refacciones y Accesorios Menores	3.00	281,134.00	281,137.00	139,105.04	139,105.04	142,031.96
C. Servicios Generales (C=c1+c2+c3+c4+c5+c6+c7+c8+c9)	179,181,394.40	31,496,145.76	210,677,540.16	210,565,540.16	209,734,355.98	112,000.00
c1) Servicios Básicos	0.00	0.00	0.00	0.00	0.00	0.00
c2) Servicios de Arrendamiento	16,786,054.38	23,748,716.62	40,534,771.00	40,422,771.00	40,422,771.00	112,000.00
c3) Servicios Profesionales, Científicos, Técnicos y Otros Servicios	0.00	906,047.99	906,047.99	906,047.99	906,047.99	0.00
c4) Servicios Financieros, Bancarios y Comerciales	3,247,504.31	63,986.96	3,311,491.27	3,311,491.27	3,311,491.27	0.00
c5) Servicios de Instalación, Reparación, Mantenimiento y Conservación	159,147,835.71	6,729,536.91	165,877,372.62	165,877,372.62	165,046,188.44	0.00
c6) Servicios de Comunicación Social y Publicidad	0.00	0.00	0.00	0.00	0.00	0.00
c7) Servicios de Traslado y Viáticos	0.00	0.00	0.00	0.00	0.00	0.00
c8) Servicios Oficiales	0.00	0.00	0.00	0.00	0.00	0.00
c9) Otros Servicios Generales	0.00	47,857.28	47,857.28	47,857.28	47,857.28	0.00
D. Transferencias, Asignaciones, Subsidios y Otras Ayudas (D=d1+d2+d3+d4+d5+d6+d7+d8+d9)	0.00	4,274,564.30	4,274,564.30	2,873,164.30	2,773,164.30	1,401,400.00
d1) Transferencias Internas y Asignaciones al Sector Público	0.00	0.00	0.00	0.00	0.00	0.00
d2) Transferencias al Resto del Sector Público	0.00	0.00	0.00	0.00	0.00	0.00
d3) Subsidios y Subvenciones	0.00	100,000.00	100,000.00	100,000.00	0.00	0.00
d4) Ayudas Sociales	0.00	4,174,564.30	4,174,564.30	2,773,164.30	2,773,164.30	1,401,400.00

MUNICIPIO DE DURANGO
Estado Analítico del Ejercicio del Presupuesto de Egresos Detallado - LDF
Clasificación por Objeto del Gasto (Capítulo y Concepto)
Del 1 de Enero al 31 de Diciembre de 2023
(PESOS)

Concepto (c)	Egresos					Subejercicio (e)
	Aprobado (d)	Ampliaciones/ (Reducciones)	Modificado	Devengado	Pagado	
h1) Participaciones	0.00	0.00	0.00	0.00	0.00	0.00
h2) Aportaciones	0.00	0.00	0.00	0.00	0.00	0.00
h3) Convenios	0.00	0.00	0.00	0.00	0.00	0.00
I. Deuda Pública (I=i1+i2+i3+i4+i5+i6+i7)	0.00	27,047,985.30	27,047,985.30	27,047,985.30	27,047,985.30	0.00
i1) Amortización de la Deuda Pública	0.00	21,960,078.79	21,960,078.79	21,960,078.79	21,960,078.79	0.00
i2) Intereses de la Deuda Pública	0.00	5,087,906.51	5,087,906.51	5,087,906.51	5,087,906.51	0.00
i3) Comisiones de la Deuda Pública	0.00	0.00	0.00	0.00	0.00	0.00
i4) Gastos de la Deuda Pública	0.00	0.00	0.00	0.00	0.00	0.00
i5) Costo por Coberturas	0.00	0.00	0.00	0.00	0.00	0.00
i6) Apoyos Financieros	0.00	0.00	0.00	0.00	0.00	0.00
i7) Adeudos de Ejercicios Fiscales Anteriores (ADEFAS)	0.00	0.00	0.00	0.00	0.00	0.00
III. Total de Egresos (III = I + II)	2,874,716,819.00	517,616,396.93	3,392,333,215.93	3,265,976,262.62	3,097,949,413.74	126,356,953.31

MUNICIPIO DE DURANGO
Estado Analítico del Ejercicio del Presupuesto de Egresos Detallado - LDF
Clasificación Administrativa
Del 1 de Enero al 31 de Diciembre de 2023
(PESOS)

Concepto (c)	Egresos					Subejercicio (e)
	Aprobado (d)	Ampliaciones/ (Reducciones)	Modificado	Devengado	Pagado	
I. Gasto No Etiquetado (I=A+B+C+D+E+F+G+H)	2,250,953,727.00	348,252,932.27	2,599,206,659.27	2,474,949,457.11	2,330,876,515.85	124,257,202.16
Presidencia Municipal	35,371,221.75	55,900,295.58	91,271,517.33	91,271,517.33	85,674,343.79	0.00
Secretaría Municipal y del Ayuntamiento	61,514,620.03	-3,597,273.44	57,917,346.59	57,831,599.99	56,048,711.04	85,746.60
Dirección Municipal de Administración y Finanzas	646,707,217.91	214,438,336.51	861,145,554.42	861,140,230.74	828,262,519.94	5,323.68
Dirección Municipal de Desarrollo Urbano	19,969,988.64	-327,608.09	19,642,380.55	19,642,380.55	19,227,501.84	0.00
Dirección Municipal de Obras Públicas	278,581,440.56	92,460,855.65	371,042,296.21	259,996,249.88	253,938,420.99	111,046,046.33
Dirección Municipal de Servicios Públicos	406,228,655.37	53,771,565.19	460,000,220.56	459,977,390.54	409,617,385.10	22,830.02
Dirección Municipal de Desarrollo Social	21,636,917.26	16,385,543.97	38,022,461.23	28,082,881.92	26,398,374.80	9,939,579.31
Dirección Municipal de Salud Pública	99,368,662.88	15,393,134.58	114,761,797.46	114,761,797.41	110,589,661.11	0.05
Dirección Municipal de Medio Ambiente	23,525,193.73	-1,898,963.67	21,626,230.06	21,626,229.89	20,829,385.81	0.17
Dirección Municipal de Seguridad Pública	244,033,871.71	-161,180,706.88	82,853,164.83	82,853,164.83	72,854,209.67	0.00
Dirección Municipal de Protección Civil	42,613,672.39	757,104.20	43,370,776.59	43,370,776.59	39,319,957.98	0.00
Dirección Municipal de Educación	28,379,368.37	-6,240,446.82	22,138,921.55	22,138,921.55	21,892,028.86	0.00
Dirección Municipal de Comunicación Social	29,896,083.39	12,471,312.15	42,367,395.54	42,367,395.54	40,650,863.34	0.00
Dirección Municipal de Desarrollo Rural	15,915,342.11	22,429,934.96	38,345,277.07	35,187,601.07	33,699,046.21	3,157,676.00
Dirección Municipal de Fomento Económico	20,758,953.25	-7,850,743.97	12,908,209.28	12,908,209.28	12,389,689.24	0.00
Dirección Municipal de Promoción Turística	9,627,597.09	-1,475,695.68	8,151,901.41	8,151,901.41	8,002,127.06	0.00
Dirección Municipal de Inspección	19,979,970.36	-1,400,254.64	18,579,715.72	18,579,715.72	17,566,663.50	0.00
Dirección del Instituto Municipal de Arte y Cultura	24,768,341.73	6,339,073.58	31,107,415.31	31,107,415.31	30,630,062.54	0.00
Dirección del Instituto Municipal del Deporte	38,426,311.57	-12,912,660.44	25,513,651.13	25,513,651.13	23,525,611.89	0.00
Dirección del Instituto Municipal de la Juventud	7,525,665.02	-2,529,055.41	4,996,609.61	4,996,609.61	4,726,177.04	0.00
Dirección del Instituto Municipal de la Mujer	10,896,217.33	2,605,602.93	13,501,820.26	13,501,820.26	12,048,774.51	0.00
Contraloría Municipal	14,456,771.50	-2,688,468.32	11,768,303.18	11,768,303.18	11,440,922.82	0.00
Unidad de Transparencia e Información Municipal	4,622,753.25	1,215,157.44	5,837,910.69	5,837,910.69	5,606,003.74	0.00
Cabildo	76,978,841.92	8,923,319.04	85,902,160.96	85,902,160.96	84,375,500.38	0.00
Sindicatura	10,935,938.28	11,756,258.20	22,692,196.48	22,692,196.48	20,210,049.21	0.00
Juzgado Cívico Municipal	16,504,912.21	-655,929.77	15,848,982.44	15,848,982.44	15,486,463.18	0.00
Sindicato Único de Trabajadores Municipales	32,282,436.73	4,840,013.91	37,122,450.64	37,122,450.64	29,100,278.73	0.00

MUNICIPIO DE DURANGO
Estado Analítico del Ejercicio del Presupuesto de Egresos Detallado - LDF
Clasificación Administrativa
Del 1 de Enero al 31 de Diciembre de 2023
(PESOS)

Concepto (c)	Egresos					Subejercicio (e)
	Aprobado (d)	Ampliaciones/ (Reducciones)	Modificado	Devengado	Pagado	
Sindicato de Trabajadores Municipales (SUTUM)	687,826.88	2,176,182.33	2,864,009.21	2,864,009.21	2,379,770.40	0.00
Sindicato de Trabajadores Municipales Victoria de Durango	94,411.28	1,401,134.05	1,495,545.33	1,495,545.33	1,470,242.51	0.00
Dirección Municipal de Asuntos Jurídicos	8,664,522.50	4,317,437.29	12,981,959.79	12,981,959.79	12,737,770.02	0.00
Dirección Municipal de Fomento Económico y Turismo	-	23,170,310.07	23,170,310.07	23,170,310.07	19,936,240.83	0.00
Sindicato de Unidad Municipal del Ayuntamiento de Durango	-	258,167.77	258,167.77	258,167.77	241,757.77	0.00
II. Gasto Etiquetado (II=A+B+C+D+E+F+G+H)	623,763,092.00	169,363,464.66	793,126,556.66	791,026,805.51	767,072,897.89	2,099,751.15
Presidencia Municipal	0.00	82,369.59	82,369.59	82,369.59	82,369.59	0.00
Secretaría Municipal y del Ayuntamiento	0.00	56,084.18	56,084.18	56,084.18	56,084.18	0.00
Dirección Municipal de Administración y Finanzas	200,000.00	75,171,363.62	75,371,363.62	75,371,363.62	75,002,283.76	0.00
Dirección Municipal de Desarrollo Urbano	0.00	30,986.28	30,986.28	30,986.28	30,986.28	0.00
Dirección Municipal de Obras Públicas	108,772,931.00	-24,677,149.12	84,095,781.88	83,957,835.09	71,385,806.51	137,946.79
Dirección Municipal de Servicios Públicos	163,644,357.50	7,032,228.84	170,676,586.34	170,676,586.34	170,214,482.02	0.00
Dirección Municipal de Desarrollo Social	0.00	0.00	0.00	0.00	0.00	0.00
Dirección Municipal de Salud Pública	67,504.31	74,709.82	142,214.13	142,214.13	142,214.13	0.00
Dirección Municipal de Medio Ambiente	0.00	692.00	692.00	692.00	692.00	0.00
Dirección Municipal de Seguridad Pública	351,078,296.19	93,974,078.38	445,052,374.57	445,052,374.57	444,360,307.78	0.00
Dirección Municipal de Protección Civil	0.00	17,855.28	17,855.28	17,855.28	17,855.28	0.00
Dirección Municipal de Educación	0.00	0.00	0.00	0.00	0.00	0.00
Dirección Municipal de Comunicación Social	0.00	0.00	0.00	0.00	0.00	0.00
Dirección Municipal de Desarrollo Rural	3.00	17,236,641.22	17,236,644.22	15,274,840.56	5,416,212.49	1,961,803.66
Dirección Municipal de Fomento Económico	0.00	0.00	0.00	0.00	0.00	0.00
Dirección Municipal de Promoción Turística	0.00	134,713.92	134,713.92	134,713.92	134,713.92	0.00
Dirección Municipal de Inspección	0.00	0.00	0.00	0.00	0.00	0.00
Dirección del Instituto Municipal de Arte y Cultura	0.00	0.00	0.00	0.00	0.00	0.00
Dirección del Instituto Municipal del Deporte	0.00	0.00	0.00	0.00	0.00	0.00
Dirección del Instituto Municipal de la Juventud	0.00	0.00	0.00	0.00	0.00	0.00
Dirección del Instituto Municipal de la Mujer	0.00	200,000.00	200,000.00	199,999.30	199,999.30	0.70

MUNICIPIO DE DURANGO
Estado Analítico del Ejercicio del Presupuesto de Egresos Detallado - LDF
Clasificación Administrativa
Del 1 de Enero al 31 de Diciembre de 2023
(PESOS)

Concepto (c)	Egresos					Subejercicio (e)
	Aprobado (d)	Ampliaciones/ (Reducciones)	Modificado	Devengado	Pagado	
Contraloría Municipal	0.00	0.00	0.00	0.00	0.00	0.00
Unidad de Transparencia e Información Municipal	0.00	8,627.77	8,627.77	8,627.77	8,627.77	0.00
Cabildo	0.00	0.00	0.00	0.00	0.00	0.00
Sindicatura	0.00	20,262.88	20,262.88	20,262.88	20,262.88	0.00
Juzgado Civico Municipal	0.00	0.00	0.00	0.00	0.00	0.00
Sindicato Único de Trabajadores Municipales	0.00	0.00	0.00	0.00	0.00	0.00
Sindicato de Trabajadores Municipales (SUTUM)	0.00	0.00	0.00	0.00	0.00	0.00
Sindicato de Trabajadores Municipales Victoria de Durango	0.00	0.00	0.00	0.00	0.00	0.00
Dirección Municipal de Asuntos Jurídicos	0.00	0.00	0.00	0.00	0.00	0.00
Dirección Municipal de Fomento Económico y Turismo	0.00	0.00	0.00	0.00	0.00	0.00
Sindicato de Unidad Municipal del Ayuntamiento de Durango	0.00	0.00	0.00	0.00	0.00	0.00
III. Total de Egresos (III = I + II)	2,874,716,819.00	517,616,396.93	3,392,333,215.93	3,265,976,262.62	3,097,949,413.74	126,356,953.31

MUNICIPIO DE DURANGO
Estado Analítico del Ejercicio del Presupuesto de Egresos Detallado - LDF
Clasificación Funcional (Finalidad y Función)
Del 1 de Enero al 31 de Diciembre de 2023
(PESOS)

Concepto (c)	Egresos					Subejercicio (e)
	Aprobado (d)	Ampliaciones/ (Reducciones)	Modificado	Devengado	Pagado	
a5) Asuntos Financieros y Hacendarios	200,000.00	-197,538.91	2,461.09	2,461.09	2,461.09	0.00
a6) Seguridad Nacional	0.00	0.00	0.00	0.00	0.00	0.00
a7) Asuntos de Orden Público y de Seguridad Interior	351,078,296.19	93,991,933.66	445,070,229.85	445,070,229.85	444,378,163.06	0.00
a8) Otros Servicios Generales	0.00	8,627.77	8,627.77	8,627.77	8,627.77	0.00
B. Desarrollo Social (B=b1+b2+b3+b4+b5+b6+b7)	272,484,795.81	48,219,026.27	320,703,822.08	318,604,070.93	295,342,230.10	2,099,751.15
b1) Protección Ambiental	159,147,835.71	31,439,031.37	190,586,867.08	190,586,867.08	190,094,227.60	0.00
b2) Vivienda y Servicios a la Comunidad	113,269,455.79	16,204,756.76	129,474,212.55	127,374,461.40	104,795,242.10	2,099,751.15
b3) Salud	67,504.31	74,709.82	142,214.13	142,214.13	142,214.13	0.00
b4) Recreación, Cultura y Otras Manifestaciones Sociales	0.00	0.00	0.00	0.00	0.00	0.00
b5) Educación	0.00	500,528.32	500,528.32	500,528.32	310,546.27	0.00
b6) Protección Social	0.00	0.00	0.00	0.00	0.00	0.00
b7) Otros Asuntos Sociales	0.00	0.00	0.00	0.00	0.00	0.00
C. Desarrollo Económico (C=c1+c2+c3+c4+c5+c6+c7+c8+c9)	0.00	134,713.92	134,713.92	134,713.92	134,713.92	0.00
c1) Asuntos Económicos, Comerciales y Laborales en General	0.00	0.00	0.00	0.00	0.00	0.00
c2) Agropecuaria, Silvicultura, Pesca y Caza	0.00	0.00	0.00	0.00	0.00	0.00
c3) Combustibles y Energía	0.00	0.00	0.00	0.00	0.00	0.00
c4) Minería, Manufacturas y Construcción	0.00	0.00	0.00	0.00	0.00	0.00
c5) Transporte	0.00	0.00	0.00	0.00	0.00	0.00
c6) Comunicaciones	0.00	0.00	0.00	0.00	0.00	0.00
c7) Turismo	0.00	134,713.92	134,713.92	134,713.92	134,713.92	0.00
c8) Ciencia, Tecnología e Innovación	0.00	0.00	0.00	0.00	0.00	0.00
c9) Otras Industrias y Otros Asuntos Económicos	0.00	0.00	0.00	0.00	0.00	0.00
D. Otras No Clasificadas en Funciones Anteriores (D=d1+d2+d3+d4)	0.00	27,047,985.30	27,047,985.30	27,047,985.30	27,047,985.30	0.00
d1) Transacciones de la Deuda Publica / Costo Financiero de la Deuda	0.00	27,047,985.30	27,047,985.30	27,047,985.30	27,047,985.30	0.00
d2) Transferencias, Participaciones y Aportaciones Entre Diferentes Niveles y Ordenes de Gobierno	0.00	0.00	0.00	0.00	0.00	0.00
d3) Saneamiento del Sistema Financiero	0.00	0.00	0.00	0.00	0.00	0.00
d4) Adeudos de Ejercicios Fiscales Anteriores	0.00	0.00	0.00	0.00	0.00	0.00
III. Total de Egresos (III = I + II)	2,874,716,819.00	517,616,396.93	3,392,333,215.93	3,265,976,262.62	3,097,949,413.74	126,356,953.31

MUNICIPIO DE DURANGO
Estado Analítico del Ejercicio del Presupuesto de Egresos Detallado - LDF
Clasificación de Servicios Personales por Categoría
Del 1 de Enero al 31 de Diciembre de 2023 (b)
(PESOS)

Concepto (c)	Egresos					Subejercicio (e)
	Aprobado (d)	Ampliaciones/ (Reducciones)	Modificado	Devengado	Pagado	
I. Gasto No Etiquetado (I=A+B+C+D+E+F)	976,074,044.91	-69,895,446.89	906,178,598.02	906,178,598.02	905,890,488.87	0.00
A. Personal Administrativo y de Servicio Público	770,348,714.84	13,616,534.68	783,965,249.52	783,965,249.52	783,959,344.12	0.00
B. Magisterio						
C. Servicios de Salud (C=c1+c2)	77,907,243.19	-868,051.21	77,039,191.98	77,039,191.98	77,039,191.98	0.00
c1) Personal Administrativo	47,302,797.73	-4,716,994.49	42,585,803.24	42,585,803.24	42,585,803.24	0.00
c2) Personal Médico, Paramédico y afin	30,604,445.46	3,848,943.28	34,453,388.74	34,453,388.74	34,453,388.74	0.00
D. Seguridad Pública	122,773,194.19	-103,373,697.43	19,399,496.76	19,399,496.76	19,117,293.01	0.00
E. Gastos asociados a la implementación de nuevas leyes federales o reformas a las mismas (E = e1 + e2)	0.00	0.00	0.00	0.00	0.00	0.00
e1) Nombre del Programa o Ley 1	0.00	0.00	0.00	0.00	0.00	0.00
e2) Nombre del Programa o Ley 2	0.00	0.00	0.00	0.00	0.00	0.00
F. Sentencias laborales definitivas	5,044,892.69	20,729,767.07	25,774,659.76	25,774,659.76	25,774,659.76	0.00
II. Gasto Etiquetado (II=A+B+C+D+E+F)	289,012,695.95	43,753,467.98	332,766,163.93	332,766,163.93	332,766,163.93	0.00
A. Personal Administrativo y de Servicio Público	0.00	1,180.97	1,180.97	1,180.97	1,180.97	0.00
B. Magisterio	0.00	0.00	0.00	0.00	0.00	0.00
C. Servicios de Salud (C=c1+c2)	0.00	0.00	0.00	0.00	0.00	0.00
c1) Personal Administrativo	0.00	0.00	0.00	0.00	0.00	0.00
c2) Personal Médico, Paramédico y afin	0.00	0.00	0.00	0.00	0.00	0.00
D. Seguridad Pública	289,012,695.95	43,752,287.01	332,764,982.96	332,764,982.96	332,764,982.96	0.00
E. Gastos asociados a la implementación de nuevas leyes federales o reformas a las mismas (E = e1 + e2)	0.00	0.00	0.00	0.00	0.00	0.00
e1) Nombre del Programa o Ley 1	0.00	0.00	0.00	0.00	0.00	0.00
e2) Nombre del Programa o Ley 2	0.00	0.00	0.00	0.00	0.00	0.00
F. Sentencias laborales definitivas	0.00	0.00	0.00	0.00	0.00	0.00
III. Total del Gasto en Servicios Personales (III = I + II)	1,265,086,740.86	-26,141,978.91	1,238,944,761.95	1,238,944,761.95	1,238,656,652.80	0.00

Formato 7 c)

MUNICIPIO DE DURANGO
Resultados de Ingresos - LDF
(PESOS)

Concepto (b)	2019 (1)	2020 (1)	2021 (1)	2022 (2)
1. Ingresos de Libre Disposición (1=A+B+C+D+E+F+G+H+I+J+K+L)	1,891,420,357.89	1,785,120,795.42	1,855,323,372.51	2,047,878,478.61
A. Impuestos	608,097,088.14	434,515,504.49	495,683,457.93	575,685,537.94
B. Cuotas y Aportaciones de Seguridad Social	0.00	0.00	0.00	0.00
C. Contribuciones de Mejoras	0.00	0.00	0.00	0.00
D. Derechos	202,716,635.92	166,058,284.28	182,904,621.27	190,181,133.00
E. Productos	12,574,926.78	6,445,273.50	13,157,533.61	18,008,126.17
F. Aprovechamientos	46,736,301.70	76,796,974.77	85,045,853.97	89,812,682.93
G. Ingresos por Venta de Bienes y Prestación de Servicios	0.00	0.00	0.00	0.00
H. Participaciones	1,009,479,859.56	1,066,020,036.93	1,049,398,244.99	1,144,338,143.57
I. Incentivos Derivados de la Colaboración Fiscal	11,815,545.79	9,076,450.90	11,152,258.69	11,242,239.00
J. Transferencias y Asignaciones	0.00	0.00	0.00	0.00
K. Convenios	0.00	10,000,000.00	0.00	0.00
L. Otros Ingresos de Libre Disposición	0.00	16,208,270.55	18,981,402.05	18,610,616.00
2. Transferencias Federales Etiquetadas (2=A+B+C+D+E)	580,014,850.40	600,882,165.82	548,493,154.96	629,628,661.00
A. Aportaciones	538,426,713.00	550,125,775.00	546,066,246.00	623,763,089.00
B. Convenios	23,112,416.00	50,756,390.82	2,426,908.96	5,865,572.00
C. Fondos Distintos de Aportaciones	18,475,721.40	0.00	0.00	0.00
D. Transferencias, Asignaciones, Subsidios y Subvenciones, y Pensiones y Jubilaciones				
E. Otras Transferencias Federales Etiquetadas				
3. Ingresos Derivados de Financiamientos (3=A)	58,000,000.00	50,000,000.00	50,000,000.00	80,000,000.00
A. Ingresos Derivados de Financiamientos	58,000,000.00	50,000,000.00	50,000,000.00	80,000,000.00
4. Total de Resultados de Ingresos (4=1+2+3)	2,529,435,208.29	2,436,002,961.24	2,454,816,527.47	2,757,507,139.61
Datos Informativos				
1. Ingresos Derivados de Financiamientos con Fuente de Pago de Recursos de Libre Disposición	58,000,000.00	50,000,000.00	50,000,000.00	80,000,000.00
2. Ingresos Derivados de Financiamientos con Fuente de Pago de Transferencias Federales Etiquetadas				
3. Ingresos Derivados de Financiamiento (3 = 1 + 2)				

⁽¹⁾ Los importes corresponden al momento contable de los ingresos devengados.

⁽²⁾ Los importes corresponden a los ingresos devengados al cierre trimestral más reciente disponible y estimados para el resto del ejercicio.

Formato 7 d)

MUNICIPIO DE DURANGO				
Resultados de Egresos - LDF				
(PESOS)				
Concepto (b)	Año 2019 (1c)	Año 2020 (1d)	Año 2021 (1e)	Año del Ejercicio Vigente 2022 (2d)
1. Gasto No Etiquetado (1=A+B+C+D+E+F+G+H+I)	1,860,864,372.36	1,668,380,356.84	2,026,524,809.90	2,099,865,105.17
A. Servicios Personales	740,210,976.61	784,999,608.06	838,921,022.36	895,384,026.05
B. Materiales y Suministros	88,140,411.75	102,659,627.90	134,793,385.74	207,141,748.76
C. Servicios Generales	374,655,889.51	268,378,058.46	327,455,666.57	378,504,601.15
D. Transferencias, Asignaciones, Subsidios y Otras Ayudas	426,602,107.42	307,084,637.03	312,512,126.97	381,861,788.28
E. Bienes Muebles, Inmuebles e Intangibles	8,892,529.01	46,185,093.92	80,716,115.00	28,432,881.97
F. Inversión Pública	154,353,192.06	71,746,484.09	229,050,631.54	87,875,358.57
G. Inversiones Financieras y Otras Provisiones	0.00	0.00	0.00	0.00
H. Participaciones y Aportaciones	0.00	0.00	0.00	0.00
I. Deuda Pública	67,999,266.00	87,326,847.38	103,075,861.72	120,664,700.39
2. Gasto Etiquetado (2=A+B+C+D+E+F+G+H+I)	598,105,662.78	602,351,878.76	548,681,309.98	625,134,280.06
A. Servicios Personales	237,297,080.56	266,978,082.69	269,760,325.53	288,691,618.58
B. Materiales y Suministros	44,073,064.95	48,601,543.33	37,589,927.93	47,675,267.33
C. Servicios Generales	180,579,388.34	165,825,470.04	156,351,915.22	179,901,754.63
D. Transferencias, Asignaciones, Subsidios y Otras Ayudas	30,000.00	1,384,999.88	2,245,679.76	1,130,400.00
E. Bienes Muebles, Inmuebles e Intangibles	2,171,716.12	8,477,676.34	513,523.41	32,000.00
F. Inversión Pública	133,954,312.81	111,104,106.48	82,119,938.13	107,703,239.52
G. Inversiones Financieras y Otras Provisiones				
H. Participaciones y Aportaciones				
I. Deuda Pública				
3. Total del Resultado de Egresos (3=1+2)	2,458,959,935.14	2,270,732,235.60	2,575,106,119.88	2,724,999,385.23

¹⁾ Los importes corresponden a los egresos totales devengados.

²⁾ Los importes corresponden a los egresos devengados al cierre trimestral más reciente disponible y estimados para el resto del ejercicio.

MUNICIPIO DE DURANGO
 Guía de Cumplimiento de la Ley de Disciplina Financiera de las Entidades Federativas y Municipios
 Del 1 de enero al 31 de diciembre de 2023

Indicadores de Observancia (c)	Implementación		Resultado		Fundamento (h)	Comentarios (i)
	SI	NO	Monto o valor (f)	Unidad (pesos / porcentaje) (g)		
	Mecanismo de Verificación (d)	Fecha estimada de cumplimiento (e)				
INDICADORES PRESUPUESTARIOS						
A. INDICADORES CUANTITATIVOS						
1 Balance Presupuestario						
a. Propuesto	SI	Iniciativa de Ley de Ingresos y Proyecto de Presupuesto de Egresos	27/11/2022	3,377,006,323.00	pesos	Art. 6 y 19 de la LDF http://api-transparencia.durangocapital.gob.mx/?action=preview&uid=63d424a899aaf0_79524332&key=2fe548d5ae881c_cfbe2be3f5429d7852
b. Aprobado	SI	Ley de Ingresos y Presupuesto de Egresos	10/02/2023	3,402,824,880.00	pesos	Art. 6 y 19 de la LDF http://transparencia.municipiodurango.gob.mx/CONAC/3-4/anual/2023/presupuesto de egresos modificado 2023.pdf/informacion
c. Ejercido	SI	Cuenta Pública / Formato 4 LDF	31/12/2023	3,127,748,626.64	pesos	Art. 6 y 19 de la LDF http://transparencia.municipiodurango.gob.mx/LDF/4/ocdic/2023/balance presupuestario diciembre 2023.pdf/informacion
2 Balance Presupuestario de Recursos Disponibles Sostenible						
a. Propuesto	SI	Iniciativa de Ley de Ingresos y Proyecto de Presupuesto de Egresos	11/11/2022	3,377,006,323.00	pesos	Art. 6 y 19 de la LDF http://api-transparencia.durangocapital.gob.mx/?action=preview&uid=63d424a899aaf0_79524332&key=2fe548d5ae881c_cfbe2be3f5429d7852
b. Aprobado	SI	Ley de Ingresos y Presupuesto de Egresos	10/02/2023	3,402,824,880.00	pesos	Art. 6 y 19 de la LDF http://transparencia.municipiodurango.gob.mx/CONAC/3-4/anual/2023/presupuesto de egresos modificado 2023.pdf/informacion
c. Ejercido	SI	Cuenta Pública / Formato 4 LDF	31/12/2023	3,127,748,626.64	pesos	Art. 6 y 19 de la LDF http://transparencia.municipiodurango.gob.mx/LDF/4/ocdic/2023/balance presupuestario diciembre 2023.pdf/informacion
3 Financiamiento Neto dentro del Techo de Financiamiento Neto (I)						
a. Propuesto	SI	Iniciativa de Ley de Ingresos	11/11/2022	230,000,000.00	pesos	Art. 6, 19 y 46 de la LDF http://api-transparencia.durangocapital.gob.mx/?action=preview&uid=63d424a899aaf0_79524332&key=2fe548d5ae881c_cfbe2be3f5429d7852
b. Aprobado	SI	Ley de Ingresos	25/12/2022	230,000,000.00	pesos	Art. 6, 19 y 46 de la LDF http://transparencia.municipiodurango.gob.mx/CONAC/3-1/anual/2023/ley de ingresos ejercicio fiscal 2023.pdf/informacion
c. Ejercido	SI	Cuenta Pública / Formato 4 LDF	31/12/2023	142,722,999.99	pesos	Art. 6, 19 y 46 de la LDF http://transparencia.municipiodurango.gob.mx/LDF/4/ocdic/2023/balance presupuestario diciembre 2023.pdf/informacion

MUNICIPIO DE DURANGO							
Guía de Cumplimiento de la Ley de Disciplina Financiera de las Entidades Federativas y Municipios							
Del 1 de enero al 31 de diciembre de 2023							
Indicadores de Observancia (c)	Implementación			Resultado		Fundamento (h)	Comentarios (i)
	SI		NO	Monto o valor (f)	Unidad (pesos / porcentaje) (g)		
	Mecanismo de Verificación (d)	Fecha estimada de cumplimiento (e)					
4 Recursos destinados a la atención de desastres naturales							
a. Asignación al fideicomiso para desastres naturales (m)							
a.1 Aprobado	NA	Reporte Trim. Formato 6 a)			pesos	Art. 9 de la LDF	Solo es aplicable por poder Ejecutivo Estatal
a.2 Pagado	NA	Cuenta Pública / Formato 6 a)			pesos	Art. 9 de la LDF	Solo es aplicable por poder Ejecutivo Estatal
b. Aportación promedio realizada por la Entidad Federativa durante los 5 ejercicios previos, para infraestructura dañada por desastres naturales (n)	NA	Autorizaciones de recursos aprobados por el FONDEN			pesos	Art. 9 de la LDF	Solo es aplicable por poder Ejecutivo Estatal
c. Saldo del fideicomiso para desastres naturales (o)	NA	Cuenta Pública / Auxiliar de Cuentas			pesos	Art. 9 de la LDF	Solo es aplicable por poder Ejecutivo Estatal
d. Costo promedio de los últimos 5 ejercicios de la reconstrucción de infraestructura dañada por desastres naturales (p)	NA	Autorizaciones de recursos aprobados por el FONDEN			pesos	Art. 9 de la LDF	Solo es aplicable por poder Ejecutivo Estatal
5 Techo para servicios personales (q)							
a. Asignación en el Presupuesto de Egresos	SI	Reporte Trim. Formato 6 d)	31/12/2023	1,265,086,740.86	pesos	Art. 10 y 21 de la LDF	http://transparencia.municipiodurango.gob.mx/LDF/6-dic/2023/egresos_servicios_personales_diciembre.pdf/informacion
b. Ejercido	SI	Reporte Trim. Formato 6 d)	31/12/2023	1,238,944,761.95	pesos	Art. 13 fracc. V y 21 de la LDF	http://transparencia.municipiodurango.gob.mx/LDF/6-dic/2023/egresos_servicios_personales_diciembre.pdf/informacion
6 Previsiones de gasto para compromisos de pago derivados							
a. Asignación en el Presupuesto de Egresos	SI	Presupuesto de Egresos	10/02/2023	13,267,014.34	pesos	Art. 11 y 21 de la LDF	http://transparencia.municipiodurango.gob.mx/CONAC/3-4/anual/2023/presupuesto_de_egresos_modificado_2023.pdf/informacion
7 Techo de ADEFAS para el ejercicio fiscal (s)							
a. Propuesto	SI	Proyecto de Presupuesto de Egresos	11/11/2022	0.00	pesos	Art. 12 y 20 de la LDF	http://api-transparencia.durango.gob.mx/?action=preview&uid=03d424a809aaf079524332&key=2fe548d5ae881ccf8e2be3f6429d7852
b. Aprobado	SI	Reporte Trim. Formato 6 a)	31/12/2023	-	pesos	Art. 12 y 20 de la LDF	http://transparencia.municipiodurango.gob.mx/LDF/6-1/oct-dic/2023/egresos_cca_diciembre.pdf/informacion

MUNICIPIO DE DURANGO							
Guía de Cumplimiento de la Ley de Disciplina Financiera de las Entidades Federativas y Municipios							
Del 1 de enero al 31 de diciembre de 2023							
Indicadores de Observancia (c)	Implementación			Resultado		Fundamento (h)	Comentarios (i)
	SI		NO	Monto o valor (f)	Unidad (pesos / porcentaje) (g)		
	Mecanismo de Verificación (d)	Fecha estimada de cumplimiento (e)					
c. Ejercido	SI	Cuenta Pública / Formato 6 a)	31/12/2023	0.00	pesos	Art. 12 y 20 de la LDF	http://transparencia.municipiodurango.gob.mx/LDF/6-1/oct-dic/2023/egresos_coq_diciembre.pdf/informacion
B. INDICADORES CUALITATIVOS							
1 Iniciativa de Ley de Ingresos y Proyecto de Presupuesto de Egresos							
a. <i>Objetivos anuales, estrategias y metas para el ejercicio fiscal (t)</i>	SI	Iniciativa de Ley de Ingresos y Proyecto de Presupuesto de Egresos	11/11/2022			Art. 5 y 18 de la LDF	http://api-transparencia.durangocapital.gob.mx/?action=preview&uid=63d424a899aaf0_79524332&key=2fe548d5ae881ccf8e2be3f5429d7852
b. <i>Proyecciones de ejercicios posteriores (u)</i>	SI	Iniciativa de Ley de Ingresos y Proyecto de Presupuesto de Egresos / Formatos 7 a) y b)	31/12/2023			Art. 5 y 18 de la LDF	http://transparencia.municipiodurango.gob.mx/LDF/7-7.1/anual/2023/proyeccion_ingresos.pdf/informacion , http://transparencia.municipiodurango.gob.mx/LDF/7-7.2/anual/2023/proyeccion_egresos.pdf/informacion
c. <i>Descripción de riesgos relevantes y propuestas de acción para enfrentarlos (v)</i>	SI	Iniciativa de Ley de Ingresos y Proyecto de Presupuesto de Egresos	11/11/2022			Art. 5 y 18 de la LDF	http://api-transparencia.durangocapital.gob.mx/?action=preview&uid=63d424a899aaf0_79524332&key=2fe548d5ae881ccf8e2be3f5429d7852
d. <i>Resultados de ejercicios fiscales anteriores y el ejercicio fiscal en cuestión (w)</i>	SI	Iniciativa de Ley de Ingresos y Proyecto de Presupuesto de Egresos / Formatos 7 c) y d)	31/12/2023			Art. 5 y 18 de la LDF	http://transparencia.municipiodurango.gob.mx/LDF/7-7.1/anual/2023/proyeccion_ingresos.pdf/informacion
e. <i>Estudio actuarial de las pensiones de sus trabajadores (x)</i>	SI	Proyecto de Presupuesto de Egresos / Formato 8	31/12/2023			Art. 5 y 18 de la LDF	http://transparencia.municipiodurango.gob.mx/LDF/9/anual/2023/informe_de_estudios_actuariales_2023.pdf/informacion
2 Balance Presupuestario de Recursos Disponibles, en caso de ser negativo							
a. <i>Razones excepcionales que justifican el Balance Presupuestario de Recursos Disponibles negativo (y)</i>	NA	Iniciativa de Ley de Ingresos o Proyecto de Presupuesto de Egresos				Art. 6 y 19 de la LDF	
b. <i>Fuente de recursos para cubrir el Balance Presupuestario de Recursos Disponibles negativo (z)</i>	NA	Iniciativa de Ley de Ingresos o Proyecto de Presupuesto de Egresos				Art. 6 y 19 de la LDF	

MUNICIPIO DE DURANGO
Guía de Cumplimiento de la Ley de Disciplina Financiera de las Entidades Federativas y Municipios
Del 1 de enero al 31 de diciembre de 2023

Indicadores de Observancia (c)	Implementación		Resultado			Fundamento (h)	Comentarios (i)
	SI	NO	Monto o valor (f)	Unidad (pesos / porcentaje) (g)			
	Mecanismo de Verificación (d)	Fecha estimada de cumplimiento (e)					
<i>Número de ejercicios fiscales y acciones necesarias para cubrir el Balance Presupuestario de Recursos Disponibles negativo (aa)</i>	NA	Iniciativa de Ley de Ingresos o Proyecto de Presupuesto de Egresos				Art. 6 y 19 de la LDF	
<i>Informes Trimestrales sobre el avance de las acciones para recuperar el Balance Presupuestario de Recursos Disponibles (bb)</i>	NA	Reporte Trim. y Cuenta Pública				Art. 6 y 19 de la LDF	
3 Servicios Personales							
<i>a. Remuneraciones de los servidores públicos (cc)</i>	SI	Proyecto de Presupuesto	11/11/2022	1,245,086,740.86	pesos	Art. 10 y 21 de la LDF	http://api-transparencia.durangocapital.gob.mx/?action=preview&uid=63d424a899aaf0_79524332&key=2fe548d5ae881ccf5e2be3f5429d7852
<i>b. Previsiones salariales y económicas para cubrir incrementos salariales, creación de plazas y otros (dd)</i>	SI	Proyecto de Presupuesto	11/11/2022	22,251,351.69	pesos	Art. 10 y 21 de la LDF	http://api-transparencia.durangocapital.gob.mx/?action=preview&uid=63d424a899aaf0_79524332&key=2fe548d5ae881ccf5e2be3f5429d7852
INDICADORES DEL EJERCICIO PRESUPUESTARIO							
A. INDICADORES CUANTITATIVOS							
1 Ingresos Excedentes derivados							
<i>a. Monto de Ingresos Excedentes derivados de ILD (ee)</i>	SI	Cuenta Pública / Formato 5	31/12/2023	389,667,580.02	pesos	Art. 14 y 21 de la LDF	http://transparencia.municipiodurango.gob.mx/LDF/5/oc-t-dic/2023/estado_analitico_de_ingresos_diciembre.pdf/informacion
<i>b. Monto de Ingresos Excedentes derivados de ILD destinados al fin del A. 14, fracción I de la LDF (ff)</i>	SI	Cuenta Pública	31/12/2023		pesos	Art. 14 y 21 de la LDF	
<i>c. Monto de Ingresos Excedentes derivados de ILD destinados al fin del A. 14, fracción II, a) de la LDF (gg)</i>	SI	Cuenta Pública	31/12/2023		pesos	Art. 14 y 21 de la LDF	
<i>d. Monto de Ingresos Excedentes derivados de ILD destinados al fin del A. 14, fracción II, b) de la LDF (hh)</i>	SI	Cuenta Pública	31/12/2023		pesos	Art. 14 y 21 de la LDF	

MUNICIPIO DE DURANGO							
Guía de Cumplimiento de la Ley de Disciplina Financiera de las Entidades Federativas y Municipios							
Del 1 de enero al 31 de diciembre de 2023							
Indicadores de Observancia (c)	Implementación			Resultado		Fundamento (h)	Comentarios (i)
	SI	NO					
	Mecanismo de Verificación (d)	Fecha estimada de cumplimiento (e)	Monto o valor (f)	Unidad (pesos / porcentaje) (g)			
e. <i>Monto de Ingresos Excedentes derivados de ILD destinados al fin del artículo noveno transitorio de la LDF (ii)</i>	SI	Cuenta Pública	31/12/2023		pesos	Art. Noveno Transitorio de la LDF	
B. INDICADORES CUALITATIVOS							
1 <i>Análisis Costo-Beneficio para programas o proyectos de inversión mayores a 10 millones de UDIS (jj)</i>	NA	Página de internet de la Secretaría de Finanzas o Tesorería Municipal			pesos	Art. 13 frac. III y 21 de la LDF	
2 <i>Análisis de conveniencia y análisis de transferencia de riesgos de los proyectos APPs (kk)</i>	NA	Página de internet de la Secretaría de Finanzas o Tesorería Municipal			pesos	Art. 13 frac. III y 21 de la LDF	
3 <i>Identificación de población objetivo, destino y temporalidad de subsidios (ll)</i>	NA	Página de internet de la Secretaría de Finanzas o Tesorería Municipal			pesos	Art. 13 frac. VII y 21 de la LDF	
INDICADORES DE DEUDA PÚBLICA							
A. INDICADORES CUANTITATIVOS							
1 Obligaciones a Corto Plazo							
a. <i>Límite de Obligaciones a Corto Plazo (mm)</i>	SI		01/01/2023	72,727,272.73	pesos	Art. 30 frac. I de la LDF	http://transparencia.municipiodurango.gob.mx/LDF/2/oct-dic/2023/estado_analitico_de_la_deuda_excel_diciebre.xlsx/informacion
b. <i>Obligaciones a Corto Plazo (nn)</i>	SI		31/12/2023	80,000,000.00	pesos	Art. 30 frac. I de la LDF	http://transparencia.municipiodurango.gob.mx/LDF/2/oct-dic/2023/estado_analitico_de_la_deuda_excel_diciebre.xlsx/informacion