

MUNICIPIO DE DURANGO



MUNICIPIO DE
DURANGO



CUENTA PÚBLICA EJERCICIO FISCAL 2019



TOMO I


ÍNDICE TEMÁTICO

- 1. MARCO JURÍDICO**
- 2. ACTA DE ACUERDO DE CABILDO DE LA CUENTA PÚBLICA 2019**
- 3. ESTADOS FINANCIEROS 2019**
- 4. ESTADO DE DEUDA PÚBLICA AL 31 DE DICIEMBRE 2019**
- 5. INGRESOS Y EGRESOS MENSUALES 2019**
- 6. ESTADO ANALÍTICO DE LOS INGRESOS PRESUPUESTALES A DICIEMBRE 2019**
- 7. ESTADO ANALÍTICO DEL EJERCICIO DEL PRESUPUESTO DE EGRESOS A DICIEMBRE 2019**
- 8. ADECUACIONES AL PRESUPUESTO DE EGRESOS Y TRANSFERENCIAS PRESUPUESTALES PARA EL EJERCICIO FISCAL 2019**
- 9. NOTAS A LOS ESTADOS FINANCIEROS 2019**
- 10. ADQUISICIÓN DE ACTIVO FIJO 2019**



1
MARCO
JURÍDICO





**MUNICIPIO DE DURANGO
DIRECCIÓN MUNICIPAL DE ADMINISTRACIÓN Y FINANZAS
CUENTA PÚBLICA 2019**

**MARCO CONSTITUCIONAL, LEGAL Y REGLAMENTARIO RELATIVO
A LA FORMULACIÓN DE LA CUENTA PÚBLICA DEL MUNICIPIO.**

**ARTICULO 115 FRACCION IV, DE LA CONSTITUCIÓN POLÍTICA DE
LOS ESTADOS UNIDOS MEXICANOS (Penúltimo Párrafo).**

Las legislaturas de los Estados aprobarán las leyes de ingresos de los municipios, revisarán y fiscalizarán sus cuentas públicas. Los presupuestos de egresos serán aprobados por los ayuntamientos con base en sus ingresos disponibles, y deberán incluir en los mismos, los tabuladores desglosados de las remuneraciones que perciban los servidores públicos municipales, sujetándose a lo dispuesto en el artículo 127 de esta Constitución.

**ARTÍCULO 46 LEY GENERAL DE CONTABILIDAD
GUBERNAMENTAL.**

En lo relativo a la Federación, los sistemas contables de las dependencias del poder Ejecutivo; los poderes Legislativo y Judicial; las entidades y los órganos autónomos permitirán, en la medida que corresponda, la generación periódica de los estados y la información financiera que a continuación se señala:

I. Información contable, con la desagregación siguiente:

- a) Estado de actividades;
- b) Estado de situación financiera;
- c) Estado de variación en la hacienda pública;
- d) Estado de cambios en la situación financiera;
- e) Estado de flujos de efectivo;
- f) Informes sobre pasivos contingentes;
- g) Notas a los estados financieros;
- h) Estado analítico del activo,

i) Estado analítico de la deuda y otros pasivos, del cual se derivarán las clasificaciones siguientes:

1. Corto y largo plazo, así como por su origen en interna y externa;
2. Fuentes de financiamiento;
3. Por moneda de contratación, y
4. Por país acreedor

II. Información presupuestaria, con la desagregación siguiente:

a) Estado analítico de ingresos, del que se derivará la presentación en clasificación económica por fuente de financiamiento y concepto, incluyendo los ingresos excedentes generados;

b) Estado analítico del ejercicio del presupuesto de egresos del que se derivarán las siguientes clasificaciones:

- I. Administrativa;
- II. Económica;
- III. Por objeto del gasto, y
- IV. Funcional

El estado analítico del ejercicio del presupuesto de egresos deberá identificar los montos y adecuaciones presupuestarias y subejercicios por Ramo y/o Programa;

c) Endeudamiento neto, financiamiento menos amortización, del que derivará la clasificación por su origen en interno y externo; d) Intereses de la deuda, y e) Un flujo de fondos que resuma todas las operaciones.

ARTICULO 48 DE LA LEY GENERAL DE CONTABILIDAD GUBERNAMENTAL.

En lo relativo a los ayuntamientos de los municipios o los órganos político administrativos de las demarcaciones territoriales de la Ciudad de México y las entidades de la Administración Pública Paraestatal municipal, los sistemas deberán producir, como mínimo, la información contable y presupuestaria a que se refiere el artículo 46, fracciones I, incisos a), b), c), d), e), g) y h), y II, incisos a) y b) de la presente Ley.

ARTICULO 82 DE LA CONSTITUCIÓN POLÍTICA DEL ESTADO DE DURANGO.

El Congreso del Estado tiene facultades para legislar en todo aquello que no esté expresamente establecido como atribución del Congreso de la Unión o alguna de sus cámaras; además tiene las siguientes:

- II. De fiscalización y vigilancia y combate a la corrupción:
 - a)...
 - b) Revisar, discutir y aprobar, en su caso, con vista del informe que rinda la Entidad de Auditoría Superior del Estado, la cuenta pública que anualmente le presentarán, el Ejecutivo, los órganos constitucionales autónomos y los ayuntamientos del Estado, sobre sus respectivos ejercicios presupuestales.

ARTICULO 33 DE LA LEY ORGÁNICA DEL MUNICIPIO LIBRE DEL ESTADO DE DURANGO.

Son atribuciones y responsabilidades de los ayuntamientos:

C). - En materia de hacienda pública municipal.

III. Discutir y aprobar, en su caso, la cuenta pública de gasto anual que deberá presentar al Congreso del Estado para su revisión;

IV. Publicar en el periódico oficial del gobierno del estado, en la gaceta municipal, o en los sitios públicos de costumbre, el informe preliminar que, respecto a los movimientos financieros, debe presentar a la Contaduría Mayor de Hacienda del Congreso del Estado, para la glosa correspondiente;

V. Aprobar las transferencias, modificaciones presupuestales y la creación de nuevas partidas del presupuesto de egresos en vigor;

XI. Vigilar que los fondos municipales recaudados sean distribuidos de conformidad con el presupuesto de egresos aprobado;

XII. Solicitar, en cualquier tiempo al tesorero municipal o su equivalente, que compruebe estar cumpliendo con la obligación de llevar al corriente los libros de contabilidad;

XIV. Administrar libremente su hacienda y los bienes destinados al servicio público municipal.

ARTICULO 52 DE LA LEY ORGÁNICA DEL MUNICIPIO LIBRE DEL ESTADO DE DURANGO.

El Presidente Municipal tendrá a su cargo la representación del Ayuntamiento y la ejecución de las resoluciones del mismo, así como las siguientes atribuciones:

XVIII. - Acudir al Congreso del Estado para explicar lo relativo a la cuenta pública de gasto anual, siempre que sea convocado para ello por la Comisión legislativa correspondiente;

ARTICULO 60 DE LA LEY ORGÁNICA DEL MUNICIPIO LIBRE DEL ESTADO DE DURANGO.

Son facultades y obligaciones del Síndico Municipal:

I. Participar con derecho a voz y voto en las sesiones del Ayuntamiento y vigilar el cumplimiento de sus acuerdos;

II. Presidir la comisión de hacienda o su equivalente del ayuntamiento y vigilar la correcta recaudación y aplicación de los fondos públicos;

III. Revisar y, en el caso de estar de acuerdo, suscribir los estados de origen y aplicación de fondos de la cuenta pública de gasto anual del municipio y los estados financieros;

VII.- Vigilar que se presente al Congreso del Estado, en tiempo y forma la cuenta pública de gasto anual aprobada por el Ayuntamiento;

ARTICULO 88 DE LA LEY ORGÁNICA DEL MUNICIPIO LIBRE DEL ESTADO DE DURANGO.

El tesorero municipal o su equivalente, depende directamente del Presidente Municipal y tiene las siguientes atribuciones:

I. Recaudar los impuestos, derechos, productos, aprovechamientos y contribuciones especiales municipales, así como las participaciones federal y estatal, los fondos de aportaciones federales e ingresos extraordinarios que se establezcan a favor del municipio;

II. Elaborar el presupuesto municipal de ingresos de cada ejercicio fiscal anual;

III. Elaborar el presupuesto municipal de egresos de cada ejercicio fiscal anual;

IV. Dar cumplimiento a los convenios de coordinación fiscal que celebre el ayuntamiento;

V. Ejercer el presupuesto de egresos, llevar la contabilidad general, el control del ejercicio presupuestal y efectuar los pagos de acuerdo a los programas y presupuestos aprobados;

VI. Ejecutar los programas que le corresponden, en el contexto del Plan Municipal de Desarrollo y del Bando de Policía y Gobierno;

VII. Las demás que le señale esta ley, los reglamentos municipales y los ordenamientos legales relativos.

ARTICULO 89 DE LA LEY ORGÁNICA DEL MUNICIPIO LIBRE DEL ESTADO DE DURANGO.

El Tesorero Municipal o su equivalente, será nombrado por el Presidente Municipal y para entrar en funciones, requerirá de la ratificación del ayuntamiento. Será responsable directo de la administración de la hacienda municipal, de la recaudación y el gasto. Además de las atribuciones a su cargo que se señalan en el artículo anterior, el tesorero municipal sin ser miembro del ayuntamiento, tendrá las siguientes facultades y obligaciones:

I.- Acordar directamente con el Presidente Municipal;

II.- Conducir la política fiscal del Ayuntamiento, previo acuerdo del Presidente Municipal;

III.- Con el apego a las Leyes de la materia, proponer al Ayuntamiento las medidas necesarias y convenientes para incrementar los Ingresos y racionalizar los gastos municipales;

IV Conducir y vigilar el funcionamiento de un sistema de información y orientación fiscal para los causantes municipales;

V.- Previo acuerdo del Presidente Municipal, someter a la aprobación del Ayuntamiento la glosa de las cuentas del Ayuntamiento anterior; la cuenta pública de gasto anual municipal del ejercicio fiscal anterior; los estados financieros mensuales o bimestrales, según corresponda, de la administración municipal; así como el programa financiero de la deuda pública y su forma de administrarla;

VI.- Llevar acabo el procedimiento económico-coactivo que determinen las disposiciones legales relativas, y aplicar las multas y sanciones que correspondan;

VII.- Vigilar y controlar las oficinas de recaudación municipal;

VIII.- Elaborar o tener actualizado un Inventario de los bienes muebles e inmuebles que sean propiedad del municipio, dando cuenta al Ayuntamiento del mismo dentro de la primera quincena del mes de agosto de cada año;

IX.- Llevar y tener al corriente, los libros de contabilidad necesarios para la debida comprobación de la cuenta de ingresos y egresos;

X.- Proponer al Presidente Municipal el nombramiento o remoción de los servidores públicos subalternos de la tesorería municipal; y

XI.- Las demás que le confieren otras leyes y reglamentos.

ARTICULO 96 DE LA LEY ORGÁNICA DEL MUNICIPIO LIBRE DEL ESTADO DE DURANGO.

La Contraloría Municipal tendrá las facultades y obligaciones siguientes:

II.- Fiscalizar el ingreso y el ejercicio del gasto público municipal y su congruencia con el presupuesto anual de egresos.

VI.- Procurar la coordinación con la Entidad de Auditoría Superior del Congreso del Estado y la Secretaría de la Contraloría del Estado, para el mejor cumplimiento de sus funciones

IX.- Auxiliar al Ayuntamiento en la revisión de los informes financieros mensuales o bimestrales de la tesorería municipal o su equivalente y verificar que se rindan oportunamente y en forma debida a la Entidad de Auditoría Superior del Congreso del Estado para la glosa correspondiente.

ARTICULO 149 DE LA LEY ORGÁNICA DEL MUNICIPIO LIBRE DEL ESTADO DE DURANGO.

La vigilancia de la hacienda pública de los municipios compete al Presidente Municipal, al Síndico, a la Comisión de Hacienda y a la Contraloría Municipal, en los términos de esta Ley.

ARTICULO 157 DE LA LEY ORGÁNICA DEL MUNICIPIO LIBRE DEL ESTADO DE DURANGO.

Cada ayuntamiento llevará su contabilidad por períodos anuales y deberá comprender el registro de activos, pasivos, capital, patrimonio, ingresos y egresos, así como las asignaciones; compromisos y ejercicios correspondientes a los programas y partidas de su propio presupuesto, para a la vez permitir , la obtención de sus estados financieros y demás Información presupuestal.

ARTICULO 1o. DEL CÓDIGO FISCAL MUNICIPAL.

La Hacienda Pública de los Municipios del Estado de Durango se integra con los Impuestos, Derechos, Productos, Aprovechamientos y Participaciones que anualmente establece la Ley de Ingresos de los Municipios del Estado, los cuales se regularán conforme a las disposiciones de la misma, por esta ley y por el Derecho común aplicado en forma supletoria.

ARTICULO 49 PARRAFO TERCERO, DE LA LEY DE COORDINACIÓN FISCAL.

El control, la evaluación y fiscalización del manejo de los recursos federales a que se refiere este Capítulo quedara a cargo de las siguientes autoridades, en las etapas que se indican:

I.- Desde el inicio del proceso de presupuestación, en términos de la legislación presupuestaria federal y hasta la entrega de los recursos correspondientes a las Entidades Federativas, corresponderá a la Secretaría de la Función Pública;

II.- Recibidos los recursos de los fondos de que se trate por las Entidades Federativas, los Municipios y las Demarcaciones Territoriales del Distrito Federal, hasta su erogación total, corresponderá a las autoridades de control y supervisión interna de los gobiernos locales. La supervisión y vigilancia no podrán implicar limitaciones ni restricciones, de cualquier índole, en la administración y ejercicio de dichos Fondos;

III. La fiscalización sobre el ejercicio de los recursos de los Fondos a que se refiere el presente Capítulo corresponde a la Auditoría Superior de la Federación en los términos de la Ley de Fiscalización y Rendición de Cuentas de la Federación;

IV...

V...

En el caso de los.....

Cuando las autoridades de las Entidades Federativas, de los Municipios o de las Demarcaciones Territoriales del Distrito Federal, que en el ejercicio de sus atribuciones de control y supervisión conozcan que los recursos de los Fondos no han sido aplicados a los fines que por cada Fondo se señale en la Ley, deberán hacerlo del conocimiento de la Secretaría de la Función Pública en forma inmediata.

Por su parte, cuando la Contaduría Mayor de Hacienda o el órgano equivalente del Poder Legislativo local, detecte que los recursos de los Fondos no se han destinado a los fines establecidos en esta Ley, deberá hacerlo del conocimiento inmediato de la Auditoría Superior de la Federación de la Cámara de Diputados del Congreso de la Unión.

Las responsabilidades administrativas, civiles y penales en que incurran los servidores públicos federales o locales por el manejo o aplicación indebidos de los recursos de los Fondos a que se refiere este Capítulo, serán determinadas y sancionadas por las autoridades federales o locales, competentes en los términos de las leyes aplicables.

ARTICULO 122 DE LA LEY ORGÁNICA DEL CONGRESO DEL ESTADO DE DURANGO.

A la Comisión de Hacienda, Presupuesto y Cuenta Pública, le corresponde dictaminar sobre los siguientes asuntos:

V.- Cuentas Públicas de gasto anual del Estado y Municipios, en base al Informe que rinda la Contaduría Mayor de Hacienda.

ARTICULO 3 DE LA LEY DE FISCALIZACIÓN SUPERIOR DEL ESTADO DE DURANGO

Para efectos de la presente ley, se entenderá por:

XI. Cuentas Públicas: Las que rinden los poderes públicos del Estado, los órganos constitucionales autónomos y los ayuntamientos, sobre el manejo, la custodia y la aplicación de fondos y recursos a su

cargo, incluyendo los de origen federal, en los términos señalados por la ley.

ARTICULO 4 DE LA LEY DE FISCALIZACIÓN SUPERIOR DEL ESTADO DE DURANGO

La fiscalización superior a cargo de la Entidad, se realizará en forma posterior, a partir del primer día hábil del ejercicio fiscal siguiente.

Esta tiene carácter, externo, permanente, independiente y autónomo de cualquier otra forma de control o fiscalización a cargo de las instancias de control competentes, y será ejercida conforme a los principios de legalidad, definitividad, imparcialidad y confiabilidad.

ARTICULO 21 LEY DE FISCALIZACIÓN SUPERIOR DEL ESTADO DE DURANGO

La Cuenta Pública contendrá:

- I. El estado analítico de los Ingresos, los estados programáticos, presupuestarios financieros, económicos y contables;
- II. El balance general o estado de situación financiera así como el registro de operaciones de la ley de ingresos y presupuestos de egresos.
- III. El estado de deuda pública; y
- IV. La información general que permita el análisis de resultados.

ARTICULO 22 DE LA LEY DE FISCALIZACIÓN SUPERIOR DEL ESTADO DE DURANGO

Las cuentas públicas se entregarán a más tardar en el mes de febrero del año siguiente al del ejercicio fiscal anual que será objeto de fiscalización. El Congreso, a través de la Comisión, la turnará a la Entidad, la cual deberá remitir el informe de resultados a la Comisión que deba dictaminar las Cuentas Públicas.

La falta de presentación de las Cuentas Públicas o siendo ésta extemporánea, dará lugar a la imposición de las sanciones que determinen las leyes aplicables.

ARTICULO 24 DE LA LEY DE FISCALIZACIÓN SUPERIOR DEL ESTADO DE DURANGO

La Entidad conservará en su poder las Cuentas Públicas y el Informe de resultados, mientras sean exigibles, conforme a los plazos de prescripción que señalen la Constitución y leyes del Estado; así mismo, las responsabilidades derivadas de las irregularidades que, en su caso, se detecten en las operaciones objeto de revisión, así como las copias autógrafas de las resoluciones en las que se finquen responsabilidades y documentos que contengan las denuncias o querellas penales que se hubieren formulado, como consecuencia de los hechos presuntamente delictivos que se hubieren evidenciado durante la referida revisión.

ARTICULO 25 DE LA LEY DE FISCALIZACION SUPERIOR DEL ESTADO DE DURANGO

Cuando los programas comprendan en su ejecución dos o más ejercicios fiscales, sólo podrán ser revisados y fiscalizados anualmente en la parte ejecutada precisamente en ese ejercicio, al rendirse las Cuentas Públicas.

ARTICULO SEXTO TRANSITORIO DE LA LEY DE FISCALIZACION SUPERIOR DEL ESTADO DE DURANGO

La revisión de la Cuentas Públicas, conforme a las disposiciones de esta Ley, se efectuará a partir de las correspondientes al ejercicio fiscal 2001. Los informes preliminares correspondientes al ejercicio fiscal 2002, deberán ser presentados en términos del artículo 20 de la presente Ley.

ARTICULO NOVENO TRANSITORIO DE LA LEY DE FISCALIZACION SUPERIOR DEL ESTADO DE DURANGO.

En tanto se reforma la Legislación Estatal en materia de Responsabilidades de los Servidores Públicos del Estado y los Municipios; Leyes Orgánicas del Congreso del Estado, Poder Judicial del Estado y del Municipio Libre ; la Ley Estatal de Contabilidad, Presupuesto y Gasto Público y los Códigos Fiscales del Estado y de los Municipios, la presente ley será interpretada de manera sistemática y funcional de modo tal que prevalezcan los fines que la misma persigue; dado el caso de contradicción temporal entre leyes, y atendiendo a que la presente ley está considerada de orden público y de interés general, prevalecerá su objeto.

ARTICULO 176 DEL BANDO DE POLICIA Y GOBIERNO DE DURANGO.

El Ayuntamiento, mediante resolutivo, aprobará anualmente la cuenta pública del Municipio correspondiente al ejercicio anterior, debiéndola presentar ante el Congreso del Estado, dentro del plazo establecido por la ley.

ARTÍCULO 80 LEY DE DISCIPLINA FINANCIERA Y DE RESPONSABILIDAD HACENDARIA DEL ESTADO DE DURANGO Y SUS MUNICIPIOS

Los estados financieros y demás información programática, presupuestal y contable que emanen de las contabilidades de las entidades comprendidas en la Ley de Presupuesto de Egresos del Estado, serán consolidados por la Secretaría, la que será responsable de formular la Cuenta Pública Anual del Estado y someterla a la consideración del Gobernador.

ARTÍCULO 81 LEY DE DISCIPLINA FINANCIERA Y DE RESPONSABILIDAD HACENDARIA DEL ESTADO DE DURANGO Y SUS MUNICIPIOS

Las cuentas públicas se entregarán a más tardar en el mes de febrero del año siguiente al del ejercicio fiscal anual que será objeto de fiscalización. Previamente, los entes obligados deberán entregar a la Entidad de Auditoría Superior del Estado, informes mensuales preliminares del avance de la gestión financiera y el desempeño gubernamental, en los términos que disponga la ley.

ARTÍCULO 82 LEY DE DISCIPLINA FINANCIERA Y DE RESPONSABILIDAD HACENDARIA DEL ESTADO DE DURANGO Y SUS MUNICIPIOS

La Cuenta Pública del Estado deberá atender en su cobertura a lo establecido en esta Ley y contendrá como mínimo la información que ordena el artículo 53 de la Ley General de Contabilidad Gubernamental. Las cuentas públicas de los HH. Ayuntamientos de los Municipios deberán contener la información contable y presupuestaria a que se refiere el artículo 48 de la Ley General de Contabilidad Gubernamental, conforme a lo que determine el Consejo Nacional de Armonización Contable.

2

ACTA DE ACUERDO
DE CABILDO DE LA
CUENTA PÚBLICA
2019



DURANGO

SECRETARÍA MUNICIPAL

Secretaría Municipal y del Ayuntamiento



MUNICIPIO DE
DURANGO

Código: FOR SMA DAA 09
Fecha de Revisión: 09/ABR/18
Número de Revisión: 03

Secretaria Municipal
Departamento de Atención al Ayuntamiento
SM/DAA/NOTIFICACIÓN/595/2020

Este oficio notifica la resolución del Cabildo.
El número de resolutivo aparecerá en la
Gaceta Municipal correspondiente.

CC. SECRETARIOS DE LA LXVIII LEGISLATURA
DEL HONORABLE CONGRESO DEL ESTADO DE DURANGO
P R E S E N T E S.-

Los miembros del Honorable Ayuntamiento de Durango reunidos en Sesión Pública Ordinaria, celebrada el 27 de febrero de 2020, en la Sala de los Cabildos, para resolver dictamen presentado por la **Comisión de Hacienda y Control del Patrimonio Municipal**, relativo al **No. de Expediente 651/20**, referente a la **Cuenta Pública del Municipio de Durango, correspondiente al Ejercicio Fiscal 2019**, comunicamos a Usted que puesto a Consideración del H. Ayuntamiento, no autoriza, el cual en sus Considerandos y Puntos Resolutivos me permito transcribir:

CONSIDERANDOS:

Primero.- La revisión de la Cuenta Pública del ejercicio Fiscal 2019, se efectúa para ser enviada al Honorable Congreso del Estado, en cumplimiento a lo dispuesto por la fracción IV inciso C del artículo 115, de la Constitución Política de los Estados Unidos Mexicanos, que establece: "*Las Legislaturas de los Estados, aprobarán las Leyes de Ingresos de los Municipios, revisarán y fiscalizarán sus cuentas públicas. Los presupuestos de egresos, serán aprobados por los Ayuntamientos con base en sus ingresos disponibles...*" Así como para dar cumplimiento a lo dispuesto por los artículos 33, inciso C), fracciones III, XI, XII, XIV; 60, fracciones II, III y VII, 149, 157, 158 y 159 de la Ley Orgánica del Municipio Libre del Estado de Durango; artículos 3 fracción XI, 21 y 22 de la Ley de Fiscalización Superior del Estado de Durango, y 80 del Bando de Policía y Gobierno de Durango.



SECRETARÍA MUNICIPAL

Secretaría Municipal y del Ayuntamiento



MUNICIPIO DE
DURANGO

Segundo.- Para los efectos de este estudio y dictamen, se toma en consideración la Ley de Ingresos, así como también, el Presupuesto de Egresos, ambos para el Ejercicio Fiscal 2019, autorizados por el Ayuntamiento de Durango y publicados en la Gaceta Municipal No. 392 bis, de fecha 09 de Noviembre de 2018, de igual forma, el H. Congreso de Estado lo aprueba mediante Decreto N°. 056 de fecha 15 de Noviembre de 2018 y lo publica en el Periódico Oficial No. 103 de fecha 27 de Diciembre del 2018.

Tercero.- El Director Municipal de Administración y Finanzas, de manera conjunta a los Estados Financieros del Ejercicio Fiscal 2019, informó de las Transferencias al Presupuesto de Egresos; las cuales fueron aplicadas de la manera siguiente:

MODIFICACIONES AL PRESUPUESTO DE EGRESOS PARA EL EJERCICIO 2019

Cta.	NOMBRE	PRESUPUESTO AUTORIZADO	INCREMENTOS	DISMINUCIONES	PRESUPUESTO MODIFICADO
10000	SERVICIOS PERSONALES	965,231,161.91	12,276,895.26		977,508,057.17
20000	MATERIALES Y SUMINISTROS	159,396,293.54		27,182,816.84	132,213,476.70
30000	SERVICIOS GENERALES	667,761,135.19		112,525,857.34	555,235,277.85
80000	PARTICIPACIONES Y APORTACIONES	0.00			0.00
50000	BIENES MUEBLES, INMUEBLES E INTANGIBLES	14,650,000.83		3,585,755.70	11,064,245.13
60000	INVERSION PUBLICA	171,737,322.42	116,570,182.45		288,307,504.87
40000	TRANSFERENCIAS, ASIGNACIONES, SUBSIDIOS Y OTRAS AYUDAS	311,172,642.29	115,459,465.13		426,632,107.42
90000	INTERESES COMISIONES Y OTROS GASTOS DE LA DEUDA PÚBLICA	97,762,938.49		29,763,672.42	67,999,266.07
		2,387,711,494.67	244,306,542.84	173,058,102.30	2,458,959,935.21

(La información correspondiente a las Transferencias y Modificación al presupuesto de Egresos del ejercicio fiscal 2019, es meramente informativa, ya que estas fueron aprobadas en la reunión de la Comisión de Hacienda y Control del Patrimonio Municipal del 18 de febrero del 2020 y ratificadas por la mayoría en el Pleno del Ayuntamiento el día 21 de febrero del presente).

Cuarto.- En el Estado Analítico de los Ingresos Totales recaudados durante el año 2019 por la cantidad de \$2,529,435,208.29 (Dos Mil Quinientos Veintinueve Millones, Cuatrocientos Treinta y Cinco Mil Doscientos Ocho Pesos 29/100 M.N.) comparativamente con el Presupuesto anual de \$2,387,711,494.67 (Dos Mil Trescientos Ochenta y Siete Millones, Setecientos Once Mil, Cuatrocientos Noventa y Cuatro Pesos 67/100 M.N.), presento una variación por



SECRETARÍA MUNICIPAL

Secretaría Municipal y del Ayuntamiento



\$141,723,713.62 (Ciento Cuarenta y Un Millones, Setecientos Veintitrés Mil, Setecientos Trece Pesos 62/100 M.N.) los cuales equivalen a una variación **NEGATIVA** de 5.94% en el Ingreso.

INGRESOS

1.-ANÁLISIS TOTAL DE INGRESOS

INGRESOS PRESUPUESTADOS	RECAUDACIÓN	VARIACIÓN
2,387,711,494.67	2,529,435,208.29	141,723,713.62

2.- ANÁLISIS POR CUENTA

CONCEPTO	INGRESOS 2019	RECAUDADO	VARIACIÓN
IMPUESTOS	470,828,929.92	608,097,088.14	-137,268,158.22
DERECHOS	171,278,777.47	202,716,635.92	-31,437,858.45
PRODUCTOS DE TIPO CORRIENTE	11,510,675.00	12,574,926.78	-1,064,251.78
APROVECHAMIENTOS DE TIPO CORRIENTE	59,894,650.00	46,736,301.70	13,158,348.30
PARTICIPACIONES Y APORTACIONES	1,624,198,462.28	1,601,310,255.75	22,888,206.53
INGRESOS FINANCIEROS	50,000,000.00	58,000,000.00	-8,000,000.00

Quinto.- En Presupuesto de Egresos para el ejercicio fiscal 2019 fue por la cantidad de: \$2,387,711,494.67 (Dos Mil Trescientos Ochenta y Siete Millones, Setecientos Once Mil, Cuatrocientos Noventa y Cuatro Pesos 67/100 M.N.), mientras que lo ejercido al 31 de Diciembre de ese mismo año asciende a la cantidad de: \$2,458,959,935.21 (Dos Mil Cuatrocientos Cincuenta y Ocho Millones, Novecientos Cincuenta y Nueve Mil, Novecientos Treinta y Cinco Pesos 21/100 M.N.), resultando una diferencia por la cantidad de: \$71,248,440.54 (Setenta y Un Millones, Doscientos Cuarenta y Ocho Mil, Cuatrocientos Cuarenta Pesos 54/100M.N.), es decir, un 2.98% (Dos punto Noventa y Ocho por ciento) más del presupuesto.

En los dos últimos bimestres del año, es decir, **Septiembre-Octubre y Noviembre-Diciembre** de este ejercicio fiscal 2019, se realizaron las adecuaciones necesarias obteniendo ahorros presupuestales, logrando cubrir gran parte del **SOBRE EJERCICIO** de las partidas que estuvieron en esta situación.



SECRETARÍA MUNICIPAL

Secretaría Municipal y del Ayuntamiento



MUNICIPIO DE
DURANGO

EGRESOS

1.- ANÁLISIS TOTAL DE EGRESOS

PRESUPUESTO 2019	EJERCIDO	VARIACIÓN
2,387,711,494.67	2,458,959,935.21	-71,248,440.54

2.- ANÁLISIS POR CUENTA

EGRESOS 2019	PRESUPUESTO	EJERCIDO	VARIACIÓN
SERVICIOS PERSONALES	965,231,161.91	977,508,057.17	-12,276,895.26
MATERIALES Y SUMINISTROS	159,396,293.54	132,213,476.70	27,182,816.84
SERVICIOS GENERALES	667,761,135.19	555,235,277.85	112,525,857.34
BIENES MUEBLES, INMUEBLES E INTANGIBLES	14,650,000.83	11,064,245.13	3,585,755.70
INVERSIÓN PÚBLICA	171,737,322.42	288,307,504.87	-116,570,182.45
TRANSFERENCIAS, ASIGNACIONES, SUBSIDIOS Y OTRAS AYUDAS	311,172,642.29	426,632,107.42	-115,459,465.13
DEUDA PÚBLICA	97,762,938.49	67,999,266.07	29,763,672.42

Sexto.- El Concepto de Deudores Diversos asciende a \$28,448,595.21 (Veintiocho Millones, Cuatrocientos Cuarenta y Ocho Mil, Quinientos Noventa y Cinco Pesos 21/100 M.N.), de los cuales \$18,525,523.43 (Dieciocho Millones, Quinientos Veinticinco Mil, Quinientos Veintitrés Pesos 43/100 M.N.) representan el registro de pagos no identificados.

Séptimo.- En el Estado del Ejercicio del Presupuesto de Egresos correspondiente a los bimestres Septiembre-Octubre y Noviembre-Diciembre, se observa un ejercicio aceptable del gasto en algunas de las cuentas; esto se ve reflejado en un ahorro de recursos financieros, medidas emergentes que se



SECRETARÍA MUNICIPAL

Secretaría Municipal y del Ayuntamiento



tomaron con el único y específico fin de revertir la situación económica financiera en la cual se encontraba la administración 2016-2019 al cierre el cuarto bimestre.

Octavo.- La cuenta pública anual 2019, para su mejor análisis y comprensión, se obtienen comparando la cuenta anual 2018. En dicho análisis se observan los siguientes movimientos que a continuación se precisan:


En el estado de situación financiera se muestra la siguiente información:

Concepto	Cuenta Anual 2018	Cuenta Anual 2019	Variación
Proveedores y Otras Deudas por Pagar	\$37,976,079.14	\$159,856,353.60	\$121,880,274.46
Otras Deudas Por Pagar	\$0	\$19,071,646.07	\$19,071,646.07
Contratistas por Obras Públicas	\$12,071,617.54	\$5,932,716.96	-\$6,138,900.58
Retenciones y Contribuciones por pagar a Corto Plazo	\$28,616,434.27	\$34,105,453.36	\$5,489,019.09
Prestamos Recibidos a Corto Plazo	\$0.00	\$50,000,000.00	\$50,000,000.00
Porción a Corto Plazo de la Deuda a Largo Plazo	\$0.00	\$0.00	\$0.00
Total Pasivo Circulante	\$126,785,925.74	\$283,272,924.53	\$156,486,998.79
Deuda Pública a Largo Plazo	\$376,075,674.63	\$343,866,642.84	-\$32,209,031.79
Total Pasivo Circulante más Pasivo a Largo Plazo	\$508,021,834.43	\$630,058,480.90	\$122,036,646.47



SECRETARÍA MUNICIPAL

Secretaría Municipal y del Ayuntamiento



MUNICIPIO DE
DURANGO

El total de Pasivo Circulante asciende a \$283,272,924.53 que aunado a la deuda pública a largo plazo que asciende a \$343,866,642.84 da un total del pasivo de \$630,058,480.90 teniendo un aumento considerable en la deuda total con relación a la Cuenta Anual 2018 por la cantidad de \$122,036,646.47 situación desfavorable a las finanzas públicas municipales producto del insuficiente flujo económico que presenta la administración en el transcurso del año fiscal.

Noveno.- Una vez que se realizó el análisis de los Estados Financieros de la Cuenta Pública que la Dirección Municipal de Administración y Finanzas presentó para el ejercicio fiscal 2019, se sometió a consideración de los integrantes de la Comisión de Hacienda, Protección y Control del Patrimonio Municipal, la cual no fue aprobada por la mayoría de sus integrantes presentes.

En base a lo anteriormente expuesto, éste H. Ayuntamiento emite el siguiente:

RESOLUTIVO:

El Honorable Ayuntamiento del Municipio de Durango 2019-2022, de conformidad con las facultades que le confiere el artículo 66 del Bando de Policía y Gobierno de Durango, resuelve:

PRIMERO.- NO SE APRUEBA la Cuenta Pública del Municipio de Durango, correspondiente al Ejercicio Fiscal 2019.

SEGUNDO.- Notifíquese el presente resolutive y publíquese en la Gaceta Municipal.

EN ACATAMIENTO AL ACUERDO TOMADO POR EL H. AYUNTAMIENTO EN SESIÓN PÚBLICA ORDINARIA DEL DÍA 27 DE FEBRERO DE 2020, EL SUSCRITO **C. MARIO GARZA ESCOBOSA, SECRETARIO MUNICIPAL Y DEL AYUNTAMIENTO**; CON FUNDAMENTO EN EL ARTÍCULO 85 FRACCIONES VIII Y XVI DE LA LEY ORGÁNICA DEL MUNICIPIO LIBRE DEL ESTADO DE DURANGO, ARTÍCULO 201 DEL BANDO DE POLICÍA Y GOBIERNO DE DURANGO Y ARTÍCULO 125 FRACCIÓN X DEL REGLAMENTO DEL AYUNTAMIENTO DEL



SECRETARÍA MUNICIPAL

Secretaría Municipal y del Ayuntamiento



MUNICIPIO DE
DURANGO

MUNICIPIO DE DURANGO, DESIGNA A LOS CC. RAÚL CANALES SARMIENTO Y CARLOS ALBERTO SOTO RAMÍREZ, NOTIFICADORES ADSCRITOS A LA SECRETARÍA MUNICIPAL, PARA QUE PROCEDAN A NOTIFICAR EL PRESENTE ACUERDO, CERTIFICANDO QUE ES COPIA DE SU ORIGINAL Y QUE FUE SIGNADO POR LOS MIEMBROS INTEGRANTES DEL H. AYUNTAMIENTO EN EL ACTA RESPECTIVA LEVANTADA AL EFECTO.- LO CERTIFICO A LOS 27 DÍAS DEL MES DE FEBRERO DE 2020-----

ATENTAMENTE

Victoria de Durango, Dgo., a 27 de Febrero de 2020

C. MARIO GARZA ESCOBOSA

Secretario Municipal y del Ayuntamiento DURANGO, DGO. MEX.



MGE/LED/ifa



CERTIFICACIÓN

El suscrito MARIO GARZA ESCOBOSA, Secretario Municipal y del Ayuntamiento del Municipio de Durango, de conformidad con lo que establece el Artículo 85, Fracción VIII de la Ley Orgánica del Municipio Libre del Estado de Durango; **CERTIFICO:** Que en Sesión Pública Ordinaria del Honorable Ayuntamiento del Municipio de Durango, celebrada el día 27 de febrero de 2020, el Cabildo en Pleno, aprobó por mayoría, el dictamen presentado por la Comisión de Hacienda y Control del Patrimonio Municipal, **que no aprueba la Cuenta Pública del Municipio de Durango, correspondiente al ejercicio fiscal 2019.**

ATENTAMENTE

Victoria de Durango, Dgo., a 27 de febrero de 2020


MARIO GARZA ESCOBOSA
Secretario Municipal y del Ayuntamiento



DURANGO, DGO. MEX.

MGE/led



Código: **FOR SMA DAA 09**
Fecha de Revisión: **09/ABR/18**
Número de Revisión: **03**

Secretaría Municipal
Departamento de Atención al Ayuntamiento
SM/DAA/NOTIFICACIÓN/570/2020

Este oficio notifica la resolución del Cabildo.
El número de resolutivo aparecerá en la
Gaceta Municipal correspondiente.

C. C.P. ERIKA RUÍZ HERNANDEZ
DIRECTORA MUNICIPAL DE ADMINISTRACIÓN Y FINANZAS

C. C.P. MARTHA JUDITH ÁVILA LUCERO
CONTRALORA MUNICIPAL
P R E S E N T E S.-

Los miembros del Honorable Ayuntamiento de Durango reunidos en Sesión Pública Ordinaria, celebrada el 21 de febrero de 2020, en la Sala de los Cabildos, para resolver dictamen presentado por la **Comisión de Hacienda y Control del Patrimonio Municipal**, relativo al **No. de Expediente 635/20**, referente al **Se aprueba los ajustes y las adecuaciones al Presupuesto de Egresos para el Ejercicio Fiscal 2019**, comunicamos a Usted que puesto a Consideración del H. Ayuntamiento, fue aprobado, el cual en sus Antecedentes, Considerandos y Puntos Resolutivos me permito transcribir:

A N T E C E D E N T E S:

Con fecha 31 de octubre de 2018, el H. Ayuntamiento de Durango, envió al H. Congreso del Estado, iniciativa con proyecto de decreto que contiene Ley de Ingresos para el Ejercicio Fiscal 2019. Lo anterior de conformidad a lo dispuesto por el artículo 147 de la Ley Orgánica del Municipio Libre del Estado de Durango.

Con fecha 11 de Diciembre de 2018 mediante el Decreto No. 056, el H. Congreso del Estado, autorizó la Ley de Ingresos del Municipio de Durango, para el ejercicio 2019, la cual contiene los rubros en los que habrá de percibir los recursos que permitan cubrir los egresos que se aprueben, para la satisfacción de las necesidades operativas y de ejecución de obras y servicios que constitucionalmente el Municipio está obligado a prestar.

CONSIDERANDOS.

PRIMERO.- Mediante oficio número OF/775.02/2020, en su primer numeral la C.P. y M.I. Erika Ruíz Hernández, Directora Municipal de Administración y Finanzas, solicita al Ayuntamiento de conformidad a lo dispuesto por los artículos 33 inciso C, fracción V y 153 fracción II de la Ley Orgánica del Municipio Libre del Estado de Durango, la Adecuación al Presupuesto de Egresos 2019 en base a las modificaciones y ajustes realizados.

SEGUNDO.- Que previo análisis de las adecuaciones, modificaciones y transferencias presupuestales, el Director Municipal de Administración y Finanzas, expuso las necesidades de realizar los ajustes al Presupuesto de Egresos para el Ejercicio Fiscal 2019 que se proponen, para evitar incongruencias entre la Ley y su ejercicio, así como impedir desfasamientos al cierre del mismo, en cumplimiento a lo dispuesto a la Ley Orgánica del Municipio Libre del Estado de Durango y el Bando de Policía y Gobierno de Durango.

En base a lo anteriormente expuesto, éste H. Ayuntamiento emite el siguiente:

RESOLUTIVO:

EL HONORABLE AYUNTAMIENTO DEL MUNICIPIO DE DURANGO 2019-2022, DE CONFORMIDAD CON LAS FACULTADES QUE LE OTORGA EL ARTÍCULO 66 DEL BANDO DE POLICIA Y GOBIERNO DE DURANGO, RESUELVE:

PRIMERO.- Se aprueba los ajustes y las adecuaciones al Presupuesto de Egresos para el Ejercicio Fiscal 2019 para quedar de la siguiente manera:



[Handwritten signature]

MODIFICACIONES AL PRESUPUESTO DE EGRESOS PARA EL EJERCICIO 2019

Cta.	NOMBRE	PRESUPUESTO AUTORIZADO	INCREMENTOS	DISMINUCIONES	PRESUPUESTO MODIFICADO
10000	SERVICIOS PERSONALES	965,231,161.91	12,276,895.26		977,508,057.17
20000	MATERIALES Y SUMINISTROS	159,396,293.54		27,182,816.84	132,213,476.70
30000	SERVICIOS GENERALES	667,761,135.19		112,525,857.34	555,235,277.85
80000	PARTICIPACIONES Y APORTACIONES	0.00			0.00
50000	BIENES MUEBLES, INMUEBLES E INTANGIBLES	14,650,000.83		3,585,755.70	11,064,245.13
60000	INVERSION PUBLICA	171,737,322.42	116,570,182.45		288,307,504.87
40000	TRANSFERENCIAS, ASIGNACIONES, SUBSIDIOS Y OTRAS AYUDAS	311,172,642.29	115,459,465.13		426,632,107.42
90000	INTERESES COMISIONES Y OTROS GASTOS DE LA DEUDA PÚBLICA	97,762,938.49		29,763,672.42	67,999,266.07
		2,387,711,494.67	- 244,306,542.84	173,058,102.30	2,458,959,935.21

PRESUPUESTO AUTORIZADO:	2,387,711,494.67
TOTAL INCREMENTOS:	244,306,542.84
TOTAL DISMINUCIONES:	173,058,102.30
TOTAL PRESUPUESTO MODIFICADO:	2,458,959,935.21



Handwritten signature or mark.

MODIFICACIONES AL PRESUPUESTO DE EGRESOS PARA EL EJERCICIO 2019

CTA.	NOMBRE	PRESUPUESTO AUTORIZADO	TRANSFERENCIAS		PRESUPUESTO MODIFICADO
			INCREMENTOS	DISMINUCIONES	
10000	SERVICIOS PERSONALES	965,231,161.91	44,020,694.84	31,743,799.58	977,508,057.17
20000	MATERIALES Y SUMINISTROS	159,396,293.54	15,249,737.50	42,432,554.34	132,213,476.70
30000	SERVICIOS GENERALES	667,761,135.19	40,169,618.58	152,695,475.92	555,235,277.85
80000	PARTICIPACIONES Y APORTACIONES	0.00	0.00	0.00	0.00
50000	BIENES MUEBLES, INMUEBLES E INTANGIBLES	14,650,000.83	0.00	3,585,755.70	11,064,245.13
60000	INVERSION PUBLICA	171,737,322.42	116,570,182.45	0.00	288,307,504.87
40000	TRANSFERENCIAS, ASIGNACIONES, SUBSIDIOS Y OTRAS AYUDAS	311,172,642.29	132,578,388.28	17,118,923.15	426,632,107.42
90000	INTERESES COMISIONES Y OTROS GASTOS DE LA DEUDA PÚBLICA	97,762,938.49	8,450,781.79	38,214,454.21	67,999,266.07
		2,387,711,494.67	357,039,403.44	285,790,962.90	2,458,959,935.21
				71,248,440.54	
PRESUPUESTO AUTORIZADO:		2,387,711,494.67			
TOTAL INCREMENTOS:		357,039,403.44			
TOTAL DISMINUCIONES:		285,790,962.90			
TOTAL PRESUPUESTO MODIFICADO:		2,458,959,935.21			



DGO. MEX.

(Handwritten signature or mark)

TRANSFERENCIAS AL PRESUPUESTO DE EGRESOS PARA EL EJERCICIO 2019

CTA	CONCEPTO	PRESUPUESTO AUTORIZADO	INCREMENTOS	DISMINUCIONES	PRESUPUESTO MODIFICADO
-----	----------	------------------------	-------------	---------------	------------------------

EGRESOS

11000	REMUNERACIONES AL PERSONAL DE CARÁCTER PERMANENTE	411,287,616.12	33,644,042.58	898,425.00	444,033,233.70
11100	Dietas	6,598,832.00	0.00	898,425.00	5,700,407.00
11300	Sueldo Base al Personal Permanente	404,688,784.12	33,644,042.58	0.00	438,332,826.70
12000	REMUNERACIONES AL PERSONAL DE CARÁCTER TRANSITORIO	76,824,740.63	0.00	14,200,902.05	62,623,838.58
12100	Honorarios Asimilables a Salarios	25,606,140.63	0.00	8,234,902.80	17,371,237.83
12200	Sueldo Base al Personal Eventual	50,347,650.00	0.00	5,732,693.40	44,614,956.60
12300	Retribuciones de Carácter Social	870,950.00	0.00	233,305.85	637,644.15
13000	REMUNERACIONES ADICIONALES Y ESPECIALES	221,361,436.04	2,475,300.49	6,718,919.79	217,117,816.74
13200	Primas de Vacaciones, Dominical y Gratificación de Fin de Año	84,199,147.86	2,475,300.49	0.00	86,674,448.35
13300	Horas Extraordinarias	16,362,725.83	0.00	5,495,993.28	10,866,732.55
13400	Compensaciones	120,799,562.35	0.00	1,222,926.51	119,576,635.84
14000	SEGURIDAD SOCIAL	116,213,756.24	4,350,546.63	5,770,529.89	114,793,772.98
14100	Aportaciones de Seguridad Social	70,077,990.94	4,350,546.63	0.00	74,428,537.57
14300	Aportaciones al Sistema para el Retiro	35,030,128.30	0.00	125,419.91	34,904,708.39
14400	Aportaciones para Seguros	11,105,637.00	0.00	5,645,109.98	5,460,527.02
15000	OTRAS PRESTACIONES SOCIALES Y ECONOMICAS	139,543,612.88	3,550,805.14	4,155,022.85	138,939,395.17
15200	Indemnizaciones	16,473,531.93	0.00	3,392,918.30	13,080,613.63
15400	Prestaciones Contractuales	52,692,938.34	3,092,554.28	0.00	55,785,492.62
15500	Apoyos a la capacitación de los Servidores Públicos	2,610,466.00	0.00	762,104.55	1,848,361.45
15900	Otras Prestaciones Sociales y Económicas	67,766,676.61	458,250.86	0.00	68,224,927.47
10000	SERVICIOS PERSONALES	965,231,161.91	44,026,694.84	31,743,799.58	977,508,057.17
21000	MATERIALES DE ADMINISTRACIÓN Y EMISIÓN DE DOCUMENTOS	11,258,353.96	167,224.46	3,064,425.68	8,381,152.74
21100	Materiales, Útiles y Equipos Menores de Oficina	3,413,880.62	0.00	1,032,121.70	2,381,758.92
21200	Materiales y Útiles de Impresión y Reproducción	1,272,095.10	0.00	1,245,503.61	26,591.49
21400	Materiales, Útiles y Equipos Menores de Tecnologías de la Información y Comunicaciones	3,557,333.34	0.00	419,785.54	3,137,547.80
21500	Material Impreso e Información Digital	480,883.29	141,345.56	0.00	622,228.85
21600	Material de Limpieza	2,149,791.61	0.00	71,190.75	2,078,600.86
21700	Materiales y Útiles de Enseñanza	345,370.00	0.00	295,824.08	49,545.92
21800	Materiales para el Registro e Identificación de Bienes y Personas	39,000.00	45,878.80	0.00	84,878.80
22000	ALIMENTOS Y UTENCILIOS	9,253,503.24	2,362,349.65	52,257.79	11,563,595.10
22100	Productos Alimenticios para Personas	7,939,993.24	1,926,287.25	0.00	9,866,280.49
22200	Productos Alimenticios para Animales	1,253,890.00	436,062.40	0.00	1,689,952.40
22300	Utensilios para el Servicio de Alimentación	59,620.00	0.00	52,257.79	7,362.21
24000	MATERIALES Y ARTICULOS DE CONSTRUCCIÓN Y REPARACIÓN	39,251,554.86	512,504.87	23,133,196.54	16,630,863.19
24100	Productos Minerales No Metálicos	11,205,477.98	0.00	6,504,646.11	4,700,831.87
24200	Cemento y Productos de Concreto	1,314,915.27	0.00	317,490.68	997,424.59
24300	Cal, Yeso y Productos de Yeso	393,665.73	0.00	26,649.43	367,016.30
24400	Madera y Productos de Madera	715,299.10	0.00	290,152.53	425,146.57
24500	Vidrio y Productos de Vidrio	71,300.00	0.00	36,730.05	34,569.95
24600	Material Eléctrico y Electrónico	12,332,395.00	0.00	8,356,753.80	3,975,641.20
24700	Artículos Metálicos para la Construcción	995,283.62	512,504.87	0.00	1,507,788.49
24800	Materiales Complementarios	21,000.00	0.00	17,624.98	3,375.02
24900	Otros Materiales y Artículos de Construcción y Reparación	12,202,218.16	0.00	7,583,148.96	4,619,069.20
25000	PRODUCTOS QUÍMICOS, FARMACEUTICOS Y DE LABORATORIO	9,611,725.02	0.00	3,907,861.66	5,703,863.36
25100	Productos Químicos Básicos	1,554,399.00	0.00	371,578.42	1,182,820.58
25200	Fertilizantes, Pesticidas y Otros Agroquímicos	1,068,241.00	0.00	1,041,435.62	26,805.38
25300	Medicinas y Productos Farmacéuticos	4,958,827.93	0.00	1,891,295.13	3,067,532.80
25400	Materiales, Accesorios y Suministros Médicos	1,339,235.99	0.00	297,485.56	1,041,750.33
25500	Materiales, Accesorios y Suministros de Laboratorio	50,000.00	0.00	50,000.00	0.00
25600	Fibras Sintéticas, Hules, Plásticos y Derivados	627,021.10	0.00	242,066.83	384,954.27
25900	Otros Productos Químicos	14,000.00	0.00	14,000.00	0.00
26000	COMBUSTIBLES, LUBRICANTES Y ADITIVOS	69,723,012.15	9,001,356.29	0.00	78,724,368.44
26100	Combustibles, Lubricantes y Aditivos	69,723,012.15	9,001,356.29	0.00	78,724,368.44
27000	VESTUARIO, BLANCOS, PRENDAS DE PROTECCIÓN Y ARTICULOS DEPORTIVOS	12,157,006.47	2,731,194.21	8,280,782.12	6,607,418.56
27100	Vestuario y Uniformes	3,520,006.02	2,731,194.21	0.00	6,251,200.23
27200	Prendas de Seguridad y Protección Personal	6,859,750.11	0.00	6,746,125.17	113,624.94
27300	Artículos Deportivos	1,617,074.50	0.00	1,405,991.51	211,082.99
27400	Productos Textiles	78,795.84	0.00	54,419.44	24,376.40
27500	Blancos y Otros Productos Textiles, Excepto Prendas de Vestir	81,380.00	0.00	74,246.00	7,134.00



28000	MATERIALES Y SUMINISTROS DE SEGURIDAD	10,000.00	173,555.56	0.00	183,555.56
28200	Materiales de Seguridad Pública	10,000.00	133,570.36	0.00	143,570.36
28300	Prendas de Protección para Seguridad Pública y Nacional	0.00	39,985.20	0.00	39,985.20
29000	HERRAMIENTAS, REFACCIONES Y ACCESORIOS MENORES	8,131,137.84	281,552.46	3,994,030.55	4,418,659.75
29100	Herramientas Menores	524,885.32	0.00	196,391.00	328,494.32
29200	Refacciones y Accesorios Menores de Edificios	562,135.23	0.00	407,257.80	154,877.43
29300	Refacciones y Accesorios Menores de Mobiliario y Equipo de Administración, Educativo y Recreativo	283,359.34	0.00	266,558.27	16,801.07
29400	Refacciones y Accesorios Menores de Equipo de Computo y Tecnologías de la Información	409,590.19	0.00	279,661.27	129,928.92
29500	Refacciones y Accesorios Menores de Equipo e Instrumental Médico y de Laboratorio	165,535.00	0.00	103,290.31	62,244.69
29600	Refacciones y Accesorios Menores de Equipo de Transporte	4,845,399.72	0.00	2,278,936.28	2,566,463.44
29800	Refacciones y Accesorios Menores de Maquinaria y Otros Equipos	624,840.78	281,552.46	0.00	906,393.24
29900	Refacciones y Accesorios Menores de Otros Bienes Muebles	715,392.26	0.00	461,935.62	253,456.64
20000	MATERIALES Y SUMINISTROS	159,396,293.54	15,249,737.50	42,432,554.34	132,213,476.70

31000	SERVICIOS BASICOS	126,658,560.97	2,460,460.65	31,622,088.16	97,496,933.46
31100	Energía Eléctrica	113,446,978.90	0.00	30,748,554.85	82,698,424.05
31200	Gas	4,766,492.48	681,792.04	0.00	5,448,284.52
31300	Agua	3,884,000.56	1,197,124.67	0.00	5,081,125.23
31400	Telefonía Tradicional	2,239,306.94	0.00	638,363.87	1,600,943.07
31500	Telefonía Celular	525,014.99	0.00	204,266.44	320,748.55
31600	Servicios de Telecomunicaciones y Satélites	10,135.99	0.00	2,187.99	7,948.00
31700	Servicios de Acceso de Internet, Redes y Procesamiento de Información	1,521,424.54	581,543.94	0.00	2,102,968.48
31800	Servicios Postales y Telegráficos	265,206.57	0.00	28,715.01	236,491.56
32000	SERVICIOS DE ARRENDAMIENTO	113,002,456.17	7,831,878.27	27,796,859.37	93,037,475.07
32200	Arrendamiento de Edificios	9,194,057.47	2,349,454.09	0.00	11,543,511.56
32300	Arrendamiento de Mobiliario y Equipo de Administración, Educativo y Recreativo	22,625,692.76	0.00	17,926,334.46	4,699,358.30
32500	Arrendamiento de Equipo de Transporte	39,704,052.02	0.00	9,870,524.91	29,833,527.11
32600	Arrendamiento de Maquinaria, Otros Equipos y Herramientas	24,210,202.92	3,247,444.45	0.00	27,457,647.37
32700	Arrendamiento de Activos Intangibles	14,705,276.00	710,721.45	0.00	15,415,997.45
32900	Otros Arrendamientos	2,563,175.00	1,524,258.28	0.00	4,087,433.28
33000	SERVICIOS PROFESIONALES, CIENTÍFICOS Y TÉCNICOS Y OTROS SERVICIOS	93,350,657.27	24,364,100.58	31,168,364.41	86,546,393.44
33100	Servicios Legales de Contabilidad, Auditoría y Relacionados	3,228,562.00	13,231,781.21	0.00	16,460,343.21
33200	Servicios de Diseño, Arquitectura, Ingeniería y Actividades Relacionadas	30,000.00	70,701.09	0.00	100,701.09
33300	Servicios de Consultoría Administrativa, Procesos, Técnica y en Tecnologías de la Información	31,354,578.13	0.00	1,897,813.87	29,456,764.26
33400	Servicios de Capacitación	7,150,142.72	11,061,618.28	0.00	18,211,761.00
33500	Servicios de Investigación Científica y Desarrollo	440,252.00	0.00	100,764.14	339,487.86
33600	Servicios de Apoyo Administrativo, Traducción, Fotocopiado e Impresión	13,193,760.79	0.00	2,812,283.89	10,381,476.90
33700	Servicios de Protección y Seguridad	760,608.16	0.00	586,222.15	174,386.01
33800	Servicios de Vigilancia	76,472.18	0.00	76,472.18	0.00
33900	Servicios Profesionales, Científicos y Técnicos Integrales	37,116,281.29	0.00	25,694,808.18	11,421,473.11
34000	SERVICIOS FINANCIEROS, BANCARIOS Y COMERCIALES	27,786,141.51	2,601,246.89	484,379.02	29,903,009.18
34100	Servicios Financieros y Bancarios	4,644,852.00	2,503,084.05	0.00	7,147,936.05
34300	Servicios de Recaudación, Traslado y Custodia de Valores	1,805,835.00	98,162.64	0.00	1,903,997.64
34400	Seguros de Responsabilidad Patrimonial y Finanzas	11,000.00	0.00	11,000.00	0.00
34500	Seguro de Bienes Patrimoniales	20,905,050.99	0.00	167,189.50	20,737,861.49
34700	Fletes y Maniobra	419,403.52	0.00	306,189.52	113,214.00
35000	SERVICIOS DE INSTALACIÓN, REPARACIÓN Y MANTENIMIENTO	210,393,953.36	0.00	27,782,265.02	182,611,688.34
35100	Conservación y Mantenimiento Menor de Inmuebles	11,403,693.63	0.00	4,882,803.96	6,520,889.67
35200	Instalación, Reparación y Mantenimiento de Mobiliario y Equipo de Administración Educativo	230,060.59	0.00	216,105.79	13,954.80
35300	Instalación, Reparación y Mantenimiento de Equipo de Computo y Tecnológico de la Información	890,714.95	0.00	861,012.09	29,702.86
35400	Instalación, Reparación y Mantenimiento de Equipo e Instrumental Médico y de Laboratorio	50,000.00	0.00	50,000.00	0.00
35500	Reparación y Mantenimiento de Equipo de Transporte	17,474,809.05	0.00	9,648,165.13	7,826,643.92
35700	Instalación, Reparación y Mantenimiento de Maquinaria, Otros Equipos y Herramientas	5,337,283.06	0.00	3,802,106.59	1,535,176.47
35800	Servicios de Limpieza y Manejo de Desechos	174,645,390.34	0.00	8,093,881.76	166,551,508.58
35900	Servicios de Jardinería y Fumigación	362,001.74	0.00	228,189.70	133,812.04
36000	SERVICIOS DE COMUNICACIÓN SOCIAL Y PUBLICIDAD	30,863,785.47	0.00	17,456,364.14	13,407,421.33
36100	Difusión por Radio, Televisión y Otros Medios de Mensajes Sobre Programas y Actividades	26,150,244.80	0.00	14,017,522.24	12,132,722.56
36300	Servicios de Creatividad, Preproducción y Producción de Publicidad Excepto Internet	40,000.00	0.00	30,000.00	10,000.00
36500	Servicios de la Industria Fílmica del Sonido y del Video	1,051,297.73	0.00	535,587.21	515,710.52
36600	Servicio de Creación y Difusión de Contenido Exclusivamente a Traves de Internet	3,398,226.94	0.00	2,822,234.02	575,992.92
36900	Otros Servicios de Información	224,016.00	0.00	51,020.67	172,995.33
37000	SERVICIOS DE TRASLADO Y VIÁTICOS	8,509,009.64	0.00	6,958,181.92	1,550,827.72
37100	Pasajes Aéreos	3,221,828.04	0.00	2,294,587.28	927,240.76
37200	Pasajes Terrestres	969,010.00	0.00	905,971.41	63,038.59
37500	Viáticos en el País	3,429,702.64	0.00	2,929,154.27	500,548.37
37600	Viáticos en el Extranjero	820,968.96	0.00	760,968.96	60,000.00
37900	Otros Servicios de Traslado y Hospedaje	67,500.00	0.00	67,500.00	0.00



INGC, S.C. DE CV

38000	SERVICIOS OFICIALES	37,617,374.86	0.00	5,841,482.92	31,775,891.94
38100	Gastos de Ceremonial	609,383.00	0.00	592,828.81	16,554.19
38200	Gastos de Orden Social y Cultural	33,188,311.17	0.00	1,851,280.00	31,337,031.17
38300	Congresos y Convenciones	488,066.00	0.00	488,066.00	0.00
38400	Exposiciones	140,000.00	0.00	140,000.00	0.00
38500	Gastos de Representación	3,191,614.69	0.00	2,769,308.11	422,306.58
39000	OTROS SERVICIOS GENERALES	19,579,195.94	2,911,932.39	3,585,490.96	18,905,637.37
39100	Servicios Funerarios y de Cementerios	215,478.96	0.00	194,946.96	20,532.00
39200	Impuestos y Derechos	3,748,801.29	657,083.72	0.00	4,405,885.01
39500	Penas, Multas, Accesorios y Actualizaciones	23,260.00	68,421.31	0.00	91,681.31
39600	Otros Gastos por Responsabilidades	1,574,144.56	2,186,427.36	0.00	3,760,571.92
39900	Otros Servicios Generales	14,017,511.13	0.00	3,390,544.00	10,626,967.13
30000	SERVICIOS GENERALES	667,761,135.19	40,169,618.58	152,695,475.92	555,235,277.85
85000	PARTICIPACIONES Y APORTACIONES	0.00	0.00	0.00	0.00
85300	Participaciones	0.00	0.00	0.00	0.00
	Aportaciones				
	CONVENIOS				
50000	Otros Convenios	0.00	0.00	0.00	0.00
	PARTICIPACIONES Y APORTACIONES				
50000	BIENES MUEBLES, INMUEBLES E INTANGIBLES	14,650,000.83	0.00	3,585,755.70	11,064,245.13
50000	Bienes muebles, inmuebles e intangibles	14,650,000.83	0.00	3,585,755.70	11,064,245.13
50000	BIENES MUEBLES, INMUEBLES E INTANGIBLES	14,650,000.83	0.00	3,585,755.70	11,064,245.13
60000	INVERSION PUBLICA	171,737,322.42	116,570,182.45	0.00	288,307,504.87
60000	Inversión Pública	171,737,322.42	116,570,182.45	0.00	288,307,504.87
60000	INVERSION PUBLICA	171,737,322.42	116,570,182.45	0.00	288,307,504.87
42000	TRANSFERENCIAS OTORGADAS A ENTIDADES PARAESTATALES	106,723,287.04	0.00	116,392.89	106,606,894.15
42100	Transferencias Otorgadas a Entidades Paraestatales No Empresariales y No Financieras	106,723,287.04	0.00	116,392.89	106,606,894.15
43000	SUBSIDIOS Y SUBVENCIONES	144,740,292.44	132,578,388.28	0.00	277,318,680.72
43900	Otros Subsidios	144,740,292.44	132,578,388.28	0.00	277,318,680.72
44000	AYUDAS SOCIALES	58,609,062.81	0.00	16,957,279.08	41,651,783.73
44100	Ayudas Sociales a Personas	15,293,391.46	0.00	6,689,869.34	8,603,522.12
44200	Becas y Otras Ayudas para Programas de Capacitación	8,000,000.00	0.00	48,500.00	7,951,500.00
44300	Ayudas Sociales a Instituciones de Enseñanza	1,320,000.00	0.00	730,764.00	589,236.00
44500	Ayudas Sociales a Instituciones Sin Fines de Lucro	7,702,400.00	0.00	724,900.00	6,977,500.00
44800	Ayuda por Desastres Naturales y Otros Siniestros	26,293,271.35	0.00	8,763,245.74	17,530,025.61
45000	PENSIONES Y JUBILACIONES	1,100,000.00	0.00	45,251.18	1,054,748.82
45900	Otras Pensiones y Jubilaciones	1,100,000.00	0.00	45,251.18	1,054,748.82
40000	TRANSFERENCIAS, ASIGNACIONES, SUBSIDIOS Y OTRAS AYUDAS	311,172,642.29	132,578,388.28	17,118,923.15	426,632,107.42
91000	AMORTIZACION DE LA DEUDA PÚBLICA	71,234,860.00	0.00	38,214,454.21	33,020,405.79
91100	Amortización de la Deuda Pública	71,234,860.00	0.00	38,214,454.21	33,020,405.79
92000	INTERESES DE LA DEUDA PÚBLICA	26,528,078.49	8,450,781.79	0.00	34,978,860.28
92100	Intereses de la Deuda Pública	26,528,078.49	8,450,781.79	0.00	34,978,860.28
93000	COMISIONES DE LA DEUDA PÚBLICA	0.00	0.00	0.00	0.00
93100	Comisiones de la Deuda Pública Interna	0.00	0.00	0.00	0.00
90000	INTERESES COMISIONES Y OTROS GASTOS DE LA DEUDA PÚBLICA	97,762,938.49	8,450,781.79	38,214,454.21	67,999,266.07
	SUMA TOTAL DE EGRESOS	2,387,711,494.67	357,035,403.44	285,790,962.90	2,458,959,935.21

SEGUNDO.- Se aprueba el Tabulador de Sueldos para el ejercicio fiscal del año 2019.

TERCERO.- Hágase del conocimiento de las Dependencias de la Administración Pública Municipal, que en lo subsecuente deberán observar las Normas, Políticas y Lineamientos que para tal efecto dará a conocer la Dirección Municipal de Administración y Finanzas para el Ejercicio del Gasto correspondiente.

CUARTO.- Notifíquese el presente resolutivo y publíquese en la Gaceta Municipal.

EN ACATAMIENTO AL ACUERDO TOMADO POR EL H. AYUNTAMIENTO EN SESIÓN PÚBLICA ORDINARIA DEL DÍA 21 DE FEBRERO DE 2020, EL SUSCRITO **C. MARIO GARZA ESCOBOSA, SECRETARIO MUNICIPAL Y DEL AYUNTAMIENTO**; CON FUNDAMENTO EN EL ARTÍCULO 85 FRACCIONES VIII Y XVI DE LA LEY ORGÁNICA DEL MUNICIPIO LIBRE DEL ESTADO DE DURANGO, ARTÍCULO 201 DEL BANDO DE POLICÍA Y GOBIERNO DE DURANGO Y ARTÍCULOS 72 Y 119 FRACCIÓN X DEL REGLAMENTO DEL AYUNTAMIENTO DEL MUNICIPIO DE DURANGO, **DESIGNA A LOS CC. RAÚL CANALES SARMIENTO Y CARLOS ALBERTO SOTO RAMÍREZ, NOTIFICADORES ADSCRITOS A LA SECRETARÍA MUNICIPAL**, PARA QUE PROCEDAN A NOTIFICAR EL PRESENTE ACUERDO, CERTIFICANDO QUE ES COPIA DE SU ORIGINAL Y QUE FUE SIGNADO POR LOS MIEMBROS INTEGRANTES DEL H. AYUNTAMIENTO EN EL ACTA RESPECTIVA LEVANTADA AL EFECTO.- LO CERTIFICO A LOS 21 DÍAS DEL MES DE FEBRERO DE 2020-----



ATENTAMENTE

Victoria de Durango, Dgo., a 21 de Febrero de 2020

C. MARIO GARZA ESCOBOSA
Secretario Municipal y del Ayuntamiento

DIRECCIÓN MUNICIPAL DE
ADMINISTRACIÓN Y FINANZAS



26 FEB. 2020

MGE/LED/ifa

RECIBIDO
DIRECCIÓN

26 Feb 2020

26/7/2020

Asesor

EL SUSCRITO C. MARIO GARZA ESCOBOSA, SECRETARIO MUNICIPAL Y DEL AYUNTAMIENTO, CERTIFICO Y HAGO CONSTAR QUE LA PRESENTE COPIA FOTOSTÁTICA QUE CONSTAN DE 8 (OCHO) FOJAS ÚTILES QUE FUERON SACADAS DE SU ORIGINAL, MISMAS QUE OBRAN EN LOS ARCHIVOS DE ÉSTA SECRETARÍA MUNICIPAL, LO ANTERIOR CON FUNDAMENTO EN EL ARTÍCULO 85 FRACCIÓN VIII DE LA LEY ORGÁNICA DEL MUNICIPIO LIBRE DEL ESTADO DE DURANGO, ARTÍCULO 125 FRACCIÓN VI DEL REGLAMENTO DEL AYUNTAMIENTO DEL MUNICIPIO DE DURANGO, LO QUE CERTIFICO CON MI FIRMA Y SELLO DE ESTA DEPENDENCIA A LOS 27 (VEINTISIETE) DÍAS DEL MES DE FEBRERO DEL AÑO 2020 (DOS MIL VEINTE).


C. MARIO GARZA ESCOBOSA
Secretario Municipal y del Ayuntamiento



DURANGO, DGO. MEX.

MGE/led


OFICIO No. 2374.05/2019

H. CABILDO MUNICIPAL
P R E S E N T E.-


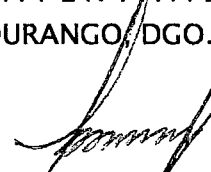
AT'N. C. MA. TRINIDAD CARDIEL SÁNCHEZ
SECRETARIA MUNICIPAL Y DEL AYUNTAMIENTO

Conforme a lo dispuesto por la Ley Orgánica del Municipio Libre del Estado de Durango, en su artículo 89 fracción V y al artículo 122 del Bando de Policía y Gobierno del Estado de Durango, me permito remitir a Ustedes, los Estados Financieros así como el Informe de Obra Pública y Activo Fijo correspondientes al bimestre ENERO - FEBRERO 2019, para su revisión y aprobación, así como su publicación posterior.

Sin otro asunto por el momento, me es grato enviarle un cordial saludo.

ATENTAMENTE

VICTORIA DE DURANGO, DGO., MAYO 03 DEL 2019



C.P. FELIPE DE JESÚS PEREDA AGUILAR
DIRECTOR MUNICIPAL DE ADMINISTRACIÓN Y FINANZAS

7DRR/mlat

COPIAS: Archivo



OFICIO No. 2416.05/2019

H. CABILDO MUNICIPAL PRESENTE.-

AT'N. C. MA. TRINIDAD CARDIEL SÁNCHEZ SECRETARIA MUNICIPAL Y DEL AYUNTAMIENTO

Conforme a lo dispuesto por la Ley Orgánica del Municipio Libre del Estado de Durango, en su artículo 89 fracción V y al artículo 122 del Bando de Policía y Gobierno del Estado de Durango, me permito remitir a Ustedes, los Estados Financieros así como el Informe de Obra Pública y Activo Fijo correspondientes al bimestre MARZO - ABRIL 2019, para su revisión y aprobación, así como su publicación posterior.

Sin otro asunto por el momento, me es grato enviarle un cordial saludo.

ATENTAMENTE VICTORIA DE DURANGO, DGO., MAYO 24 DEL 2019

C.P. FELIPE DE JESÚS PEREDA ACULAR DIRECTOR MUNICIPAL DE ADMINISTRACIÓN Y FINANZAS



DRR/mlat

COPIAS Archivo

Durango Te quiero feliz

OFICIO No. 2587.07/2019

H. CABILDO MUNICIPAL PRESENTE.-

AT'N. C. MA. TRINIDAD CARDIEL SÁNCHEZ SECRETARIA MUNICIPAL Y DEL AYUNTAMIENTO

Conforme a lo dispuesto por la Ley Orgánica del Municipio Libre del Estado de Durango, en su artículo 89 fracción V y al artículo 122 del Bando de Policía y Gobierno del Estado de Durango, me permito remitir a Ustedes, los Estados Financieros así como el Informe de Obra Pública y Activo Fijo correspondientes al bimestre MAYO - JUNIO 2019, para su revisión y aprobación, así como su publicación posterior.

Sin otro asunto por el momento, mes es grato enviarle un cordial saludo.

ATENTAMENTE VICTORIA DE DURANGO, DGO., JUNIO 19 DEL 2019

C.P. FELIPE DE JESÚS PEREDA AGUILAR DIRECTOR MUNICIPAL DE ADMINISTRACIÓN Y FINANZAS

DRR/mlat

COPIAS: Archivo



Blvd. Luis Donald Colosio M. 200. San Ignacio, 34030 Durango, Dgo.

FINANZAS
Dirección Municipal de Administración y Finanzas



"2019, año del Caudillo del Sur, Emiliano Zapata"

OFICIO No. 108.09/2019

H. CABILDO MUNICIPAL
PRESENTE.-

AT'N. L.A. MARIO GARZA ESCOBOSA
SECRETARIO MUNICIPAL Y DEL AYUNTAMIENTO

Conforme a lo dispuesto por la Ley Orgánica del Municipio Libre del Estado de Durango, en su artículo 89 fracción V y al artículo 122 del Bando de Policía y Gobierno del Estado de Durango, me permito remitir a Ustedes, los Estados Financieros así como el Informe de Obra Pública y Activo Fijo correspondientes al bimestre JULIO - AGOSTO DEL EJERCICIO FISCAL 2019, para su revisión y aprobación, así como su publicación posterior.

Sin otro asunto por el momento, me es grato enviarle un cordial saludo.

ATENTAMENTE
VICTORIA DE DURANGO, DGO., SEPTIEMBRE 6 DEL 2019

C.P. y M.I. ERIKA RUÍZ HERNÁNDEZ
DIRECTORA MUNICIPAL DE ADMINISTRACIÓN Y FINANZAS



COPIAS: Archivo





FINANZAS

Dirección Municipal de Administración y Finanzas

19, año del Caudillo del Sur, Emiliano Zapata"



Blvd. Luis Donaldo Colosio No. 200 • Fracc. San Ignacio • Durango, Dgo • 618 137 8024

OFICIO No. 374.11/2019

H. CABILDO MUNICIPAL
PRESENTE.-

AT'N. L.A. MARIO GARZA ESCOBOSA
SECRETARIO MUNICIPAL Y DEL AYUNTAMIENTO

Conforme a lo dispuesto por la Ley Orgánica del Municipio Libre del Estado de Durango, en su artículo 89 fracción V y al artículo 122 del Bando de Policía y Gobierno del Estado de Durango, me permito remitir a Ustedes, los Estados Financieros así como el Informe de Obra Pública y Activo Fijo correspondientes al bimestre SEPTIEMBRE - OCTUBRE DEL EJERCICIO FISCAL 2019, para su revisión y aprobación, así como su publicación posterior.

Sin otro asunto por el momento, me es grato enviarle un cordial saludo.

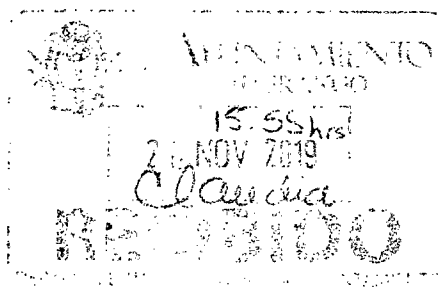
ATENTAMENTE

VICTORIA DE DURANGO, DGO., NOVIEMBRE 20 DEL 2019

C.P. y M.I. ERIKA RUIZ HERNANDEZ
DIRECTORA MUNICIPAL DE ADMINISTRACIÓN Y FINANZAS



COPIAS: Archivo





FINANZAS
Dirección Municipal de Administración y Finanzas



OFICIO No. 698.02/2020



H. CABILDO MUNICIPAL
PRESENTE.-


AT'N. L.A. MARIO GARZA ESCOBOSA
SECRETARIO MUNICIPAL Y DEL AYUNTAMIENTO

Conforme a lo dispuesto por la Ley Orgánica del Municipio Libre del Estado de Durango, en su artículo 89 fracción V y al artículo 122 del Bando de Policía y Gobierno del Estado de Durango, me permito remitir a Ustedes, los Estados Financieros así como el Informe de Obra Pública y Activo Fijo correspondientes al bimestre NOVIEMBRE – DICIEMBRE DEL EJERCICIO FISCAL 2019, para su revisión y aprobación, así como su publicación posterior.

Sin otro asunto por el momento, me es grato enviarle un cordial saludo.

ATENTAMENTE
VICTORIA DE DURANGO, DGO., FEBRERO 06 DEL 2020

C.P. y M.I. ERIKA RUIZ HERNANDEZ
DIRECTORA MUNICIPAL DE ADMINISTRACION Y FINANZAS




Bld. Luis Donatdo Colosio No. 200 • Fracc. San Ignacio • Durango, Dgo • 618 137 8024



COPIAS: Archivo

OFICIO No. 2375.05/2019


C.P. y M.I. LUIS ARTURO VILLARREAL MORALES
AUDITOR SUPERIOR DE LA ENTIDAD
DE AUDITORIA SUPERIOR DEL ESTADO
PRESENTE.-




En cumplimiento a lo establecido en la Ley de Fiscalización Superior del Estado de Durango en su Artículo 20, me permito enviar a Usted, Informe preliminar de los Estados Financieros, correspondientes al mes de ENERO del 2019.


Sin otro asunto por el momento, me es grato enviarle un cordial saludo.

ATENTAMENTE
VICTORIA DE DURANGO, DGO, ABRIL 10 DEL 2019


C.P. FELIPE DE JESÚS PEREDA AGUILAR
DIRECTOR MUNICIPAL DE ADMINISTRACIÓN Y FINANZAS



 DRR/mlat
copias: Archivo

Recibi
C.P. Arzeli Soto I


OFICIO No. 2376.05/2019

C.P. y M.I. LUIS ARTURO VILLARREAL MORALES
AUDITOR SUPERIOR DE LA ENTIDAD
DE AUDITORIA SUPERIOR DEL ESTADO
PRESENTE.-

ease
ENTIDAD DE AUDITORIA SUPERIOR DEL ESTADO DE DURANGO

06 MAYO 2019
13-43
RECIBIDO

En cumplimiento a lo establecido en la Ley de Fiscalización Superior del Estado de Durango en su Artículo 20, me permito enviar a Usted, Informe preliminar de los Estados Financieros, correspondientes al mes de FEBRERO del 2019.

Sin otro asunto por el momento, me es grato enviarle un cordial saludo.

ATENTAMENTE
VICTORIA DE DURANGO, DGO., MAYO 03 DEL 2019

C.P. FELIPE DE JESÚS PEREDA AGUILAR
DIRECTOR MUNICIPAL DE ADMINISTRACIÓN Y FINANZAS



DRR/mlat
copias: Archivo

Recibi
C.P. Araceli 2019

OFICIO No. 2417.05/2019

C.P. y M.I. LUIS ARTURO VILLARREAL MORALES
AÚDITOR SUPERIOR DE LA ENTIDAD
DE AUDITORIA SUPERIOR DEL ESTADO
PRESENTE.-

ease
ENTIDAD DE AUDITORIA SUPERIOR DEL ESTADO
28 MAYO 2019
13:21
RECIBIDO


En cumplimiento a lo establecido en la Ley de Fiscalización Superior del Estado de Durango en su Artículo 20, me permito enviar a Usted, Informe preliminar de los Estados Financieros, correspondientes al mes de MARZO del 2019.

Sin otro asunto por el momento, me es grato enviarle un cordial saludo.

ATENTAMENTE

VICTORIA DE DURANGO, DGO., MAYO 24 DE 2019

C.P. FELIPE DE JESÚS PEREDA AGUILAR
DIRECTOR MUNICIPAL DE ADMINISTRACIÓN Y FINANZAS



DRR/mlat
copias: Archivo

Recibir
C.P. Araceli Soto

OFICIO No. 2418.05/2019

C.P. y M.I. LUIS ARTURO VILLARREAL MORALES
AUDITOR SUPERIOR DE LA ENTIDAD
DE AUDITORIA SUPERIOR DEL ESTADO
P R E S E N T E.-



En cumplimiento a lo establecido en la Ley de Fiscalización Superior del Estado de Durango en su Artículo 20, me permito enviar a Usted, Informe preliminar de los Estados Financieros, correspondientes al mes de ABRIL del 2019.

Sin otro asunto por el momento, me es grato enviarle un cordial saludo.

ATENTAMENTE
VICTORIA DE DURANGO, DGO., MAYO 24 DEL 2019

C.P. FELIPE DE JESUS PEREDA AGUILAR
DIRECTOR MUNICIPAL DE ADMINISTRACIÓN Y FINANZAS



DRR/mlat
copias: Archivo

OFICIO No. 2470.06/2019

C.P. y M.I. LUIS ARTURO VILLARREAL MORAL
AUDITOR SUPERIOR DE LA ENTIDAD
DE AUDITORIA SUPERIOR DEL ESTADO
P R E S E N T E.-

ease 
ENTIDAD DE AUDITORIA SUPERIOR DEL ESTADO DE DURANGO

20 JUN. 2019
DR GIS
RECIBIDO


En cumplimiento a lo establecido en la Ley de Fiscalización Superior del Estado de Durango en su Artículo 20, me permito enviar a Usted, Informe preliminar de los Estados Financieros, correspondientes al mes de MAYO del 2019.

Sin otro asunto por el momento, me es grato enviarle un cordial saludo.

ATENTAMENTE
VICTORIA DE DURANGO, DGO. JUNIO 20 DEL 2019


C.P. FELIPE DE JESÚS PEREDA AGUILAR
DIRECTOR MUNICIPAL DE ADMINISTRACIÓN Y FINANZAS



 DRR/mlat
copias: Archivo

OFICIO No. 2586.07/2019

C.P. y M.I. LUIS ARTURO VILLARREAL MORALES
AUDITOR SUPERIOR DE LA ENTIDAD
DE AUDITORIA SUPERIOR DEL ESTADO
PRESENTE.-



En cumplimiento a lo establecido en la Ley de Fiscalización Superior del Estado de Durango en su Artículo 20, me permito enviar a Usted, Informe preliminar de los Estados Financieros, correspondientes al mes de JUNIO del 2019.

Sin otro asunto por el momento, me es grato enviarle un cordial saludo.

ATENTAMENTE

VICTORIA DE DURANGO, DGO, JULIO 19 DEL 2019



C.P. FELIPE DE JESUS PEREDA AGUIAR
DIRECTOR MUNICIPAL DE ADMINISTRACIÓN Y FINANZAS



 ORR/mlat

copias: Archivo

Recibi
C.P. Arauco 2019





"2019, año del Caudillo del Sur, Emiliano Zapata"

OFICIO No. 2650.08/2019

C.P. y M.I. LUIS ARTURO VILLARREAL MORALES
AUDITOR SUPERIOR DE LA ENTIDAD
DE AUDITORIA SUPERIOR DEL ESTADO
PRESENTE.-



En cumplimiento a lo establecido en la Ley de Fiscalización Superior del Estado de Durango en su Artículo 20, me permito enviar a Usted, Informe preliminar de los Estados Financieros, correspondientes al mes de JULIO del 2019.

Sin otro asunto por el momento, me es grato enviarle un cordial saludo.

ATENTAMENTE
VICTORIA DE DURANGO, DGO. 19 DE AGOSTO DE 2019

C.P. FELIPE DE JESÚS PEREDA VILLAR
DIRECTOR MUNICIPAL DE ADMINISTRACIÓN Y FINANZAS



DRR/mlat
copias: Archivo

Blvd. Luis Donald Colosio M. 200, San Ignacio, 34030 Durango, Dgo.

FINANZAS
Dirección Municipal de Administración y Finanzas

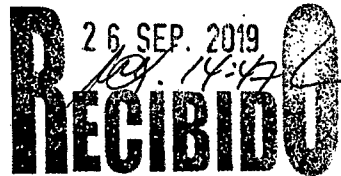


"2019, año del Caudillo del Sur, Emiliano Zapata"

OFICIO No. 109.09/2019



C.P. y M.I. LUIS ARTURO VILLARREAL MORALES
AUDITOR SUPERIOR DE LA ENTIDAD
DE AUDITORIA SUPERIOR DEL ESTADO
P R E S E N T E.-



En cumplimiento a lo establecido en la Ley de Fiscalización Superior del Estado de Durango en su Artículo 20, me permito enviar a Usted, Informe preliminar de los Estados Financieros, correspondientes al mes de AGOSTO del 2019.

Sin otro asunto por el momento, me es grato enviarle un cordial saludo.

ATENTAMENTE
VICTORIA DE DURANGO, DGO., SEPTIEMBRE 26 DEL 2019



C.P. y M.I. ERIKA RUÍZ-HERNÁNDEZ
DIRECTORA MUNICIPAL DE ADMINISTRACIÓN Y FINANZAS



Copias: Archivo

Recibí
C.P. Araceli Soto A



FINANZAS
Dirección Municipal de Administración y Finanzas



"2019, año del Caudillo del Sur, Emiliano Zapata"

OFICIO No. 280.10/2019

C.P. y M.I. LUIS ARTURO VILLARREAL MORALES
AUDITOR SUPERIOR DE LA ENTIDAD
DE AUDITORIA SUPERIOR DEL ESTADO
PRESENTE.-

ease
21 OCT. 2019
RECIBIDO

En cumplimiento a lo establecido en la Ley de Fiscalización Superior del Estado de Durango en su Artículo 20, me permito enviar a Usted, Informe preliminar de los Estados Financieros, correspondientes al mes de SEPTIEMBRE del 2019.

Sin otro asunto por el momento, me es grato enviarle un cordial saludo.

ATENTAMENTE
VICTORIA DE DURANGO, DGO., OCTUBRE 21 DEL 2019

C.P. y M.I. ERIKA RUIZ HERNÁNDEZ
DIRECTORA MUNICIPAL DE ADMINISTRACIÓN Y FINANZAS



Copias: Archivo

Recibi
C.P. Araceli Soto A



Blvd. Luis Donaldo Colosio No. 200 • Fracc. San Ignacio • Durango, Dgo • 618 137 8024



FINANZAS
Dirección Municipal de Administración y Finanzas



"2019, año del Caudillo del Sur, Emiliano Zapata"

OFICIO No. 375.11/2019

C.P. y M.I. LUIS ARTURO VILLARREAL MORALES
AUDITOR SUPERIOR DE LA ENTIDAD
DE AUDITORIA SUPERIOR DEL ESTADO
PRESENTE.-



En cumplimiento a lo establecido en la Ley de Fiscalización Superior del Estado de Durango en su Artículo 20, me permito enviar a Usted, Informe preliminar de los Estados Financieros, correspondientes al mes de OCTUBRE del 2019.

Sin otro asunto por el momento, me es grato enviarle un cordial saludo.

ATENTAMENTE
VICTORIA DE DURANGO, DGO., NOVIEMBRE 20 DEL 2019

C.P. y M.I. ERIKA RUIZ HERNANDEZ
DIRECTORA MUNICIPAL DE ADMINISTRACION Y FINANZAS



Copias: Archivo




Recibi
C.P. Araceli Soto
(Signature)

Bld. Luis Donaldo Colosio No. 200 • Fracc. San Ignacio • Durango, Dgo • 618 137 8024



FINANZAS
Dirección Municipal de Administración y Finanzas




MÚNICPIO DE
DURANGO

"2019; año del Caudillo del Sur, Emiliano Zapata"

OFICIO No. 534.12/2020

C.P. y M.I. LUIS ARTURO VILLARREAL MORALES
AUDITOR SUPERIOR DE LA ENTIDAD
DE AUDITORIA SUPERIOR DEL ESTADO
P R E S E N T E.-



En cumplimiento a lo establecido en la Ley de Fiscalización Superior del Estado de Durango en su Artículo 20, me permito enviar a Usted, Informe preliminar de los Estados Financieros, correspondientes al mes de NOVIEMBRE del 2019.

Sin otro asunto por el momento, me es grato enviarle un cordial saludo.

ATENTAMENTE
VICTORIA DE DURANGO, DGO., ENERO 06 DEL 2020

C.P. y M.I. ERIKA RUIZ HERNÁNDEZ
DIRECTORA MUNICIPAL DE ADMINISTRACIÓN Y FINANZAS



Blvd. Luis Donaldo Colosio No. 200 • Fracc. San Ignacio • Durango, Dgo • 618 137 8024

Copias: Archivo



Recibi
C.P. Araceli Soto



FINANZAS
Dirección Municipal de Administración y Finanzas



MUNICIPIO DE
DURANGO

Blvd. Luis Donaldo Colosio No. 200 • Fracc. San Ignacio • Durango, Dgo • 618 137 8024

OFICIO No. 699.02/2020

C.P. y M.I. LUIS ARTURO VILLARREAL MORALES
AUDITOR SUPERIOR DE LA ENTIDAD
DE AUDITORIA SUPERIOR DEL ESTADO
P R E S E N T E.-



En cumplimiento a lo establecido en la Ley de Fiscalización Superior del Estado de Durango en su Artículo 20, me permito enviar a Usted, Informe preliminar de los Estados Financieros correspondientes al mes de DICIEMBRE del 2019, así como información adicional en forma digital por el mismo periodo.

Sin otro asunto por el momento, me es grato enviarle un cordial saludo.

ATENTAMENTE
VICTORIA DE DURANGO, DGO., FEBRERO 06 DEL 2020

C.P. y M.I. ERIKA RUÍZ HERNÁNDEZ
DIRECTORA MUNICIPAL DE ADMINISTRACIÓN Y FINANZAS



Copias: Archivo

Recibido
C. P. Araceli S.



3

ESTADOS
FINANCIEROS
2019





Municipio de Durango
Estado de Situación Financiera



al 31 de Diciembre de 2019 y al 31 de Diciembre de 2018

ACTIVO	2019	2018	PASIVO	2019	2018
Activo Circulante			Pasivo Circulante		
Efectivo y Equivalentes	0.00	0.00	Cuentas por Pagar a Corto Plazo	0.00	0.00
Bancos Tesorería	47,496,796.34	40,886,261.72	Servicios Personales	3,252,724.42	0.00
Depositos de Fondos de Terceros	15,454,834.40	39,720,332.16	Proveedores de Bienes y Servicios	159,856,353.60	23,102,695.33
Derechos a Recibir Efectivo o Equivalentes	0.00	0.00	Otras Deudas por Pagar	0.00	14,873,783.81
Cuentas por cobrar a Corto Plazo	158,291,804.50	22,206,442.44	Contratistas por Obras Públicas	0.00	12,071,617.54
Inversiones Financieras	6,850,330.14	224,521.40	Proveedores de Obras y Servicios	5,932,716.96	0.00
Deudores Diversos	34,642,017.45	8,845,210.23	Retenciones y Contribuciones por Pagar a Corto Plazo	34,105,453.36	28,616,434.27
Prestamos Otorgados	2,839,200.65	2,874,457.73	Devoluciones de Contribuciones por pagar a Corto Plazo	3,464,217.21	71,394.79
Derechos a Recibir Bienes o Servicios	0.00	0.00	Documentos por Pagar a Corto Plazo	0.00	0.00
Inventarios	0.00	0.00	Fondos Rotatorios por Comprobar a Corto Plazo	2,745,519.20	0.00
Almacenes	0.00	0.00	Prestamos Recibidos a Corto Plazo	50,000,000.00	0.00
Estimación por Pérdida o Deterioro de Activos Circulantes	0.00	0.00	Otras Cuentas por pagar a Corto Plazo	19,071,646.07	50,050,000.00
Otros Activos Circulantes	0.00	0.00	Porción a Corto Plazo de la Deuda Pública a Largo Plazo	0.00	0.00
Anticipos a Corto Plazo	3,333,059.69	0.00	Porción a Corto Plazo de la Deuda Pública Interna	0.00	0.00
			Fondos en Administración a Corto Plazo	0.00	0.00
Total de Activos Circulantes	268,908,043.17	114,757,225.68	Títulos y Valores a Corto Plazo	0.00	0.00
			Pasivos Diferidos a Corto Plazo	0.00	0.00
			Fondos y Bienes de Terceros en Garantía y/o Administración a Corto Plazo	0.00	0.00
			Fondos de Fidelcomisos, Mandatos y Contratos Análogos	4,844,293.71	0.00
			Provisiones a Corto Plazo	0.00	0.00
			Otros Pasivos a Corto Plazo	0.00	0.00
			Total de Pasivos Circulantes	283,272,924.53	128,785,925.74
Activo No Circulante			Pasivo No Circulante		
Inversiones Financieras a Largo Plazo	0.00	0.00	Cuentas por Pagar a Largo Plazo	0.00	0.00
Derechos a Recibir Efectivo o Equivalentes a Largo Plazo	0.00	0.00	Documentos por Pagar a Largo Plazo	0.00	0.00
Bienes Inmuebles, Infraestructura y Construcciones en Proceso	0.00	0.00	Otros Documentos por pagar a Largo Plazo (Convenios)	2,918,838.06	3,160,234.06
Terrenos	1,840,508,634.47	1,800,377,624.26	Deuda Pública a Largo Plazo	343,866,642.84	376,075,674.63
Edificios no Residenciales	316,576,025.96	283,063,355.16	Pasivos Diferidos a Largo Plazo	0.00	0.00
Infraestructura	333,899,451.53	161,209,001.34	Fondos y Bienes de Terceros en Garantía y/o en Administración a Largo Plazo	0.00	0.00
Construcciones en Proceso en Bienes de Dominio Público	0.00	38,451,581.45	Provisiones a Largo Plazo	0.00	0.00
Bienes Muebles			Total de Pasivos No Circulantes	346,785,480.90	379,235,908.69
Mobiliario y Equipo de Administración	62,611,499.76	11,420,086.79			
Mobiliario y Equipo Educativo y Recreativo	7,133,282.99	2,827,630.40	Total del Pasivo	630,058,405.43	508,021,834.43
Equipo Instrumental Médico y de Laboratorio	5,338,463.42	2,151,870.57			
Equipo de Transporte	190,290,059.62	22,963,618.84	HACIENDA PÚBLICA/PATRIMONIO		
Equipo de Defensa y Seguridad	2,992,414.94	696,184.72	Hacienda Pública/Patrimonio Contribuido		
Otros Equipos de Trabajo	56,879,548.24	23,779,292.30	Aportaciones	0.00	0.00
Bienes Artísticos	1,894,487.50	0.00	Donaciones de Capital	1,575,560,409.20	1,534,931,039.19
Activos Biológicos	1,507,610.00	646,500.02	Actualización de la Hacienda Pública/Patrimonio	0.00	0.00
Maquinaria, Otros Equipos y Herramientas	0.00	0.00		1,575,560,409.20	1,534,931,039.19
Activos Intangibles (Software)	64,196,271.62	2,751,210.91	Hacienda Pública/Patrimonio Generado		
Depreciación, Deterioro y Amortización Acumulada de Bienes	-387,531,649.08	0.00	Resultados del Ejercicio (Ahorro/ Desahorro)	170,331,270.46	11,246.08
Activos Diferidos			Resultados de Ejercicios Anteriores	398,355,834.43	422,131,062.74
Ejecución de Proyectos Productivos	9,101,775.38	0.00	Revalúos	0.00	0.00
Estimación por Pérdida o Deterioro de Activos no Circulantes	0.00	0.00	Reservas	0.00	0.00
Otros Activos no Circulantes	0.00	0.00	Rectificaciones de Resultados de Ejercicios Anteriores	0.00	0.00
				568,687,104.89	422,142,308.82
Total de Activos No Circulantes	2,505,397,876.35	2,350,337,956.76	Exceso o Insuficiencia en la Actualización de la Hacienda Pública/Patrimonio		
			Resultado por Posición Monetaria	0.00	0.00
			Resultado por Tenencia de Activos no Monetarios	0.00	0.00
			Total Hacienda Pública/Patrimonio	2,144,247,514.09	1,957,073,348.01
Total del Activo	2,774,305,919.52	2,465,095,182.44	Total del Pasivo y Hacienda Pública/Patrimonio	2,774,305,919.52	2,465,095,182.44

"Bajo Protesta de decir verdad, declaramos que los Estados Financieros y sus Notas, son razonablemente correctos y son responsabilidad del Emisor"

PRESIDENTE MUNICIPAL

JORGE ALEJANDRO SALUM DEL PALACIO

DIRECTORA MUNICIPAL DE ADMINISTRACION Y FINANZAS

C.P. Y M.I. ERICA RUIZ HERNÁNDEZ

SINDICO MUNICIPAL

M.A.P. LUZ MARÍA GARIBAY AVITIA



Municipio de Durango

Estado de Actividades

al 31 de Diciembre de 2019 y al 31 de Diciembre de 2018

MUNICIPIO DE
DURANGO

	<u>2019</u>	<u>2018</u>	
INGRESOS Y OTROS BENEFICIOS			
Ingresos de la Gestión:	870,124,952.54	472,815,995.73	725,499,890.35
Impuestos			
Impuesto sobre los Ingresos	1,145,920.67	0.00	
Impuestos sobre el Patrimonio	384,078,537.76	0.00	
Impuestos sobre la Producción, el Consumo y las Transacciones	123,776,923.68	0.00	
Accesorios de los Impuestos	99,095,706.03	0.00	
Cuotas y Aportaciones de Seguridad Social	0.00	0.00	
Contribuciones de Mejoras	0.00	0.00	
Derechos	202,716,635.92	178,603,086.42	
Productos de Tipo Corriente	12,574,926.78	16,014,467.30	
Aprovechamientos de Tipo Corriente	46,736,301.70	58,066,340.90	
Ingresos por Venta de Bienes y Servicios	0.00	0.00	
Ingresos no Comprendidos en las Fracciones de la Ley de Ingresos Causados en Ejercicios Fiscales Anteriores Pendientes de	0.00	0.00	
Participaciones, Aportaciones,	1,601,310,255.75	1,633,641,662.49	1,633,641,662.49
Participaciones y Aportaciones	0.00	1,633,641,662.49	
Participaciones	1,021,295,405.35	0.00	
Aportaciones	538,426,713.00	0.00	
Convenios	41,588,137.40	0.00	
Transferencias, Asignaciones, Subsidios y Otras Ayudas	0.00	0.00	
Otros Ingresos y Beneficios			0.00
Ingresos Financieros	0.00	0.00	
Incremento por Variación de Inventarios	0.00	0.00	
Disminución del Exceso de Estimaciones por Pérdida o Deterioro u	0.00	0.00	
Disminución del Exceso de Provisiones	0.00	0.00	
Otros Ingresos y Beneficios Varios	0.00	0.00	
Total de Ingresos y Otros Beneficios	2,471,435,208.29	2,359,141,552.84	
GASTOS Y OTRAS PÉRDIDAS			
Gastos de Funcionamiento	1,664,956,811.72	932,998,298.69	1,679,229,595.85
Servicios Personales	977,508,057.17	157,455,617.03	
Materiales y Suministros	132,213,476.70	588,775,680.13	
Servicios Generales	555,235,277.85	0.00	
Transferencias, Asignaciones, Subsidios	426,632,107.42	332,490,862.94	
Transferencias Internas y Asignaciones al Sector Público	0.00	0.00	
Transferencias Otorgadas a Entidades Paraestatales	106,606,894.15	0.00	
Transferencias al Resto del Sector Público	0.00	92,960,302.48	
Subsidios y Subvenciones	277,318,680.72	184,225,121.82	
Ayudas Sociales	41,651,783.73	54,177,594.03	
Pensiones y Jubilaciones	1,054,748.82	1,127,844.61	
Transferencias a Fideicomisos, Mandatos y Contratos Análogos	0.00	0.00	
Transferencias a la Seguridad Social	0.00	0.00	
Donativos	0.00	0.00	
Transferencias al Exterior	0.00	0.00	
Participaciones y Aportaciones	0.00	0.00	0.00
Participaciones	0.00	0.00	
Aportaciones	0.00	0.00	
Convenios	0.00	0.00	
Intereses, Comisiones y Otros Gastos de	34,978,860.28	37,038,689.61	37,038,689.61
Intereses de la Deuda Pública	0.00	37,038,689.61	
Comisiones de la Deuda Pública	0.00	0.00	
Intereses, Comisiones y Otros Gastos de la Deuda Pública	34,978,860.28	0.00	
Gastos de la Deuda Pública	0.00	0.00	
Costo por Coberturas	0.00	0.00	
Apoyos Financieros	0.00	0.00	
Otros Gastos y Pérdidas Extraordinarias	24,151,045.69	1,472,167.29	9,201,677.21
Estimaciones, Depreciaciones, Deterioros, Obsolescencia y	0.00	0.00	
Bienes Muebles e Intangibles Menores	0.00	1,472,167.29	
Provisiones	0.00	0.00	
Disminución de Inventarios	0.00	0.00	
Aumento por Insuficiencia de Estimaciones por Pérdida o Deterioro y	0.00	0.00	
Aumento por Insuficiencia de Provisiones	0.00	0.00	
Otros Gastos	24,151,045.69	7,729,509.92	



Municipio de Durango
Estado de Actividades



al 31 de Diciembre de 2019 y al 31 de Diciembre de 2018

Inversión Pública	150,385,112.72	150,385,112.72	301,169,481.15
Inversión Pública no Capitalizable	<u>150,385,112.72</u>		301,169,481.15
Total de Gastos y Otras Pérdidas		<u>2,301,103,937.83</u>	<u>2,359,130,306.76</u>
Resultados del Ejercicio		<u>170,331,270.46</u>	<u>11,246.08</u>

"Bajo Protesta de decir verdad, declaramos que los Estados Financieros y sus Notas, son razonablemente correctos y son responsabilidad del Emisor"

PRESIDENTE MUNICIPAL

JORGE ALEJANDRO SALUM DEL PALACIO

DIRECTORA MUNICIPAL DE ADMINISTRACIÓN Y
FINANZAS

C.P. Y M.I. ERICA RUIZ HERNÁNDEZ

SÍNDICO MUNICIPAL

M.A.P. LUZ MARÍA GARIBAY AVITIA



Municipio de Durango

Estado de Flujos de Efectivo

al 31 de Diciembre de 2019 y al 31 de Diciembre de 2018



Concepto	2019	2018
Flujos de Efectivo de las Actividades de Operación		
Origen	2,471,435,208.29	2,359,141,552.81
Impuestos	608,097,088.14	472,815,995.70
Cuotas y Aportaciones de Seguridad Social	0.00	0.00
Contribuciones de mejoras	0.00	0.00
Derechos	202,716,635.92	178,603,086.42
Productos de Tipo Corriente	12,574,926.78	16,014,467.30
Aprovechamientos de Tipo Corriente	46,736,301.70	58,066,340.90
Ingresos por Venta de Bienes y Servicios	0.00	0.00
Ingresos no Comprendidos en las Fracciones de la Ley de Ingresos Causados en Ejercicios Fiscales Anteriores	0.00	0.00
Pendientes de Liquidación o Paqo		
Participaciones y Aportaciones	1,601,310,255.75	1,633,641,662.49
Transferencias, Asignaciones y Subsidios y Otras Ayudas	0.00	0.00
Otras Ayudas	0.00	0.00
Otros Origenes de Operación	0.00	0.00
Aplicación	2,301,103,937.83	2,359,130,306.76
Servicios Personales	977,508,057.17	932,998,298.69
Materiales y Suministros	132,213,476.70	157,455,617.03
Servicios Generales	555,235,277.85	588,775,680.13
Transferencias Internas y Asignaciones al Sector Público	0.00	0.00
Transferencias al resto del Sector Público	106,606,894.15	92,960,302.48
Subsidios y Subvenciones	277,318,680.72	184,225,121.82
Ayudas Sociales	41,651,783.73	54,177,594.03
Pensiones y Jubilaciones	1,054,748.82	1,127,844.61
Transferencias a Fideicomisos, Mandatos y Contratos Análogos	0.00	0.00
Contratos Análogos	0.00	0.00
Transferencias a la Seguridad Social	0.00	0.00
Donativos	0.00	0.00
Transferencias al Exterior	0.00	0.00
Participaciones	0.00	0.00
Aportaciones	0.00	0
Convenios		0
Otras Aplicaciones de Operación	209,515,018.69	347,409,847.97
Flujos Netos de Efectivo por Actividades de Operación	170,331,270.46	11,246.05
Flujos de Efectivo de las Actividades de Inversión		
Origen	16,842,895.62	44,706,933.59
Bienes Inmuebles, Infraestructura y Construcciones en Proceso	0.00	0.00
Bienes Muebles	0.00	0.00
Otros Origenes de Inversión	16,842,895.62	44,706,933.59
Aplicación	-155,059,919.59	- 118,938,291.59
Bienes Inmuebles, Infraestructura y Construcciones en Proceso	29,349,806.07	- 115,049,257.82
Bienes Muebles	-571,941,374.74	- 366,035.95
Otras Aplicaciones de Inversión	387,531,649.08	- 3,522,997.82
Flujos Netos de Efectivo por Actividades de Inversión	- 138,217,023.97	- 74,231,358.00
Flujo de Efectivo de las Actividades de Financiamiento		
Origen	-102,425,026.86	67,592,657.05
Endeudamiento Neto	21,525,769.27	0.00
Interno	12,134,565.93	36,666,666.66
Externo	-136,085,362.06	0.00
Otros Origenes de Financiamiento	0.00	30,925,990.39
Aplicación	52,655,817.23	-6,167,120.22
Servicios de la Deuda	-35,720,418.57	-30,097,674.99
Interno	-27,364,738.08	0.00
Externo		0.00
Otras Aplicaciones de Financiamiento	115,740,973.88	23,930,554.77
Flujos netos de Efectivo por Actividades de Financiamiento	- 49,769,209.63	61,425,536.83
Incremento/Disminución Neta en el Efectivo y Equivalentes al Efectivo Efectivo y Equivalentes al Efectivo al Inicio del Ejercicio	-17,654,963.14	- 12,794,575.09
Efectivo y Equivalentes al Efectivo al Final del Ejercicio	80,606,593.88	93,401,168.97
Efectivo y Equivalentes al Efectivo al Final del Ejercicio	62,951,630.74	80,606,593.88

"Bajo Protesta de decir verdad, declaramos que los Estados Financieros y sus Notas, son Razonablemente correctos y son responsabilidad del Emisor"

PRESIDENTE MUNICIPAL

DIRECTOR MUNICIPAL DE ADMINISTRACIÓN Y FINANZAS

SÍNDICO MUNICIPAL

JORGE ALEJANDRO SALUM DEL PALACIO

C.P. Y M.I. ERIKA RUIZ HERNÁNDEZ

M.A.P. LUZ MARÍA GARIBAY AVITIA



MUNICIPIO DE DURANGO
ESTADO DE VARIACIÓN EN LA HACIENDA PÚBLICA/PATRIMONIO
DEL 01 DE ENERO AL 31 DE DICIEMBRE DE 2019



MUNICIPIO DE DURANGO

CONCEPTO	HACIENDA PÚBLICA / PATRIMONIO CONTRIBUIDO	HACIENDA PÚBLICA / PATRIMONIO GENERADO DE EJERCICIOS ANTERIORES	HACIENDA PÚBLICA /PATRIMONIO GENERADO DEL EJERCICIO	EXCESO O INSUFICIENCIA EN LA ACTUALIZACIÓN DE LA HACIENDA PÚBLICA / PATRIMONIO	TOTAL
Hacienda Pública/Patrimonio Contribuido Neto 2018	1,534,931,039.19	0.00	0.00	0.00	1,534,931,039.19
Aportaciones	0.00	0.00	0.00	0.00	0.00
Donaciones de Capital	1,534,931,039.19	0.00	0.00	0.00	1,534,931,039.19
Actualización de la Hacienda Pública / Patrimonio	0.00	0.00	0.00	0.00	0.00
Hacienda Pública / Patrimonio Generado Neto 2018	0.00	422,131,062.74	11,246.08	0.00	422,142,308.82
Resultados del Ejercicio (Ahorro/Desahorro)	0.00	0	11,246.08	0.00	11,246.08
Resultado de Ejercicios Anteriores	0.00	422,131,062.74	0.00	0.00	422,131,062.74
Revalúos	0.00	0.00	0.00	0.00	0.00
Reservas	0.00	0.00	0.00	0.00	0.00
Rectificaciones de resultados de Ejercicios Anteriores	0.00	0.00	0.00	0.00	0.00
Exceso o Insuficiencia en la Actualización de la Hacienda Pública /Patrimonio Neto 2018	0.00	0.00	0.00	0.00	0.00
Resultado por Posición Monetaria	0.00	0.00	0.00	0.00	0.00
Resultado por Tenencia de Activos no Monetarios	0.00	0.00	0.00	0.00	0.00
Hacienda Pública / Patrimonio Neto Final 2018	1,534,931,039.19	422,131,062.74	11,246.08	0.00	1,957,073,348.01
Cambios en la Hacienda Pública / Patrimonio Contribuido Neto 2019	40,629,370.01	0.00	0.00	0.00	40,629,370.01
Aportaciones	0.00	0.00	0.00	0.00	0.00
Donaciones de Capital	40,629,370.01	0.00	0.00	0.00	40,629,370.01
Actualización de la Hacienda Pública / Patrimonio	0.00	0.00	0.00	0.00	0.00
Variaciones de la Hacienda Pública / Patrimonio Generado Neto 2019	0.00	-23,775,228.31	170,320,024.38	0.00	146,544,796.07
Resultados del Ejercicio (Ahorro/Desahorro)	0.00	0.00	170,331,270.46	0.00	170,331,270.46
Resultado de Ejercicios Anteriores	0.00	-23,775,228.31	-11,246.08	0.00	-23,786,474.39
Revalúos	0.00	0.00	0.00	0.00	0.00
Reservas	0.00	0.00	0.00	0.00	0.00
Rectificaciones de resultados de Ejercicios Anteriores	0.00	0.00	0.00	0.00	0.00
Cambios en el Exceso o Insuficiencia en la Actualización de la Hacienda Pública/Patrimonio Neto 2019	0.00	0.00	0.00	0.00	0.00
Resultado por Posición Monetaria	0.00	0.00	0.00	0.00	0.00
Resultado por Tenencia de Activos no Monetarios	0.00	0.00	0.00	0.00	0.00
Hacienda Pública / Patrimonio Neto Final 2019	1,575,560,409.20	398,355,834.43	170,331,270.46	0.00	2,144,247,514.09

"Bajo protesta de decir verdad declaramos que los Estados Financieros y sus notas, son razonablemente correctos y son responsabilidad del emisor".

JORGE ALEJANDRO SALUM DEL PALACIO
PRESIDENTE MUNICIPAL

C.P. Y M.I. ERIKA RUIZ HERNÁNDEZ
DIRECTOR MUNICIPAL DE ADMINISTRACIÓN Y
FINANZAS

M.A.P. LUZ MARÍA GARIBAY AVITIA
SÍNDICO MUNICIPAL



Municipio de Durango
Estado Analítico del Activo
Del 1 de Enero al 31 de Diciembre de 2019



MUNICIPIO DE
DURANGO

	Saldo Inicial 1	Cargos del Periodo 2	Abonos del Periodo 3	Saldo Final 4 (1+2-3)	Variación del Periodo (4-1)
ACTIVO	2,777,737,888.34	11,956,812,870.96	9,182,506,951.44	5,552,043,807.86	2,774,305,919.52
Activo Circulante	194,405,710.29	8,088,334,171.33	7,819,426,128.16	463,313,753.46	268,908,043.17
Efectivo y Equivalentes	146,040,759.43	6,454,343,481.80	6,384,541,520.92	215,842,720.31	69,801,960.88
Derecho a Recibir Efectivo o Equivalentes	41,260,963.73	1,616,152,879.23	1,420,379,856.63	237,033,986.33	195,773,022.60
Derecho a Recibir Bienes o Servicios	7,103,987.13	17,837,810.30	14,504,750.61	10,437,046.82	3,333,059.69
Inventarios	0.00	0.00	0.00	0.00	0.00
Almacebes	0.00	0.00	0.00	0.00	0.00
Estimación por Perdida o Deterioro de Activos Circulantes	0.00	0.00	0.00	0.00	0.00
Otros Activos Circulantes	0.00	0.00	0.00	0.00	0.00
Activo no Circulante	2,583,332,178.05	3,868,478,699.63	1,363,080,823.28	5,088,730,054.40	2,505,397,876.35
Derechos a Recibir Efectivo o Equivalentes a Largo Plazo	0.00	0.00	0.00	0.00	0.00
Bienes Inmuebles, Infraestructura y Construcciones en Proceso	2,569,194,907.02	2,894,549,917.88	403,565,805.92	5,060,179,018.98	2,490,984,111.96
Bienes Muebles	325,861,101.89	587,902,847.99	259,255,481.52	654,508,468.36	328,647,366.47
Activo Intangibles	64,196,271.62	123,025,563.12	58,829,291.50	128,392,543.24	64,196,271.62
Depreciación, Deterioro y Amortización Acumulada de Bienes	-379,399,522.42	253,350,851.36	640,882,500.44	-766,931,171.50	-387,531,649.08
Activos Diferidos	3,479,419.94	9,649,519.28	547,743.90	12,581,195.32	9,101,775.38
Estimación por perdida o Deterioro de Activos no Circulantes	0.00	0.00	0.00	0.00	0.00
Otros Activos no Circulantes	0.00	0.00	0.00	0.00	0.00

PRESIDENTE MUNICIPAL

JORGE ALEJANDRO SALUM DEL PALACIO

DIRECTOR MUNICIPAL DE ADMINISTRACIÓN Y FINANZAS

C.P. Y M.I. ERIKA RUIZ HERNÁNDEZ

SÍNDICO MUNICIPAL

M.A.P. LUZ MARÍA GARIVAY AVITIA



MUNICIPIO DE DURANGO
ESTADO DE CAMBIOS EN LA SITUACIÓN FINANCIERA
DEL 01 DE ENERO AL 31 DE DICIEMBRE DE 2019



MUNICIPIO DE
DURANGO

CONCEPTO	ORIGEN	APLICACIÓN
ACTIVO	405,186,612.22	714,397,349.30
Activo Circulante	17,654,963.14	171,805,780.63
Efectivo y Equivalentes	17,654,963.14	0.00
Derechos a Recibir Efectivo o Equivalentes	0.00	168,472,720.94
Derechos a Recibir Bienes o Servicios	0.00	3,333,059.69
Inventarios	0.00	0.00
Almacenes	0.00	0.00
Estimación por Pérdida o Deterioro de Activos Circulantes	0.00	0.00
Otros Activos Circulantes	0.00	0.00
Activo No Circulante	387,531,649.08	542,591,568.67
Inversiones Financieras a Largo Plazo	0.00	0.00
Derechos a Recibir Efectivo o Equivalentes a Largo Plazo	0.00	0.00
Bienes Inmuebles, Infraestructura y Construcciones en Proceso	0.00	207,882,549.75
Bienes Muebles	0.00	264,162,182.83
Activos Intangibles	0.00	61,445,060.71
Depreciación, Deterioro y Amortización Acumulada de Bienes	387,531,649.08	0.00
Activos Diferidos	0.00	9,101,775.38
Estimación por Pérdida o Deterioro de Activos no Circulantes	0.00	0.00
Otros Activos no Circulantes	0.00	0.00
PASIVO	154,486,998.79	32,450,427.79
Pasivo Circulante	154,486,998.79	0.00
Cuentas por Pagar a Corto Plazo	127,875,539.81	0.00
Otras Cuentas por Pagar a Corto Plazo	21,767,165.27	0.00
Porción a Corto Plazo de la Deuda Pública a Largo Plazo	0.00	0.00
Títulos y Valores a Corto Plazo	0.00	0.00
Pasivos Diferidos a Corto Plazo	0.00	0.00
Fondos y Bienes de Terceros en Garantía y/o Administración a Corto Plazo	4,844,293.71	0.00
Provisiones a Corto Plazo	0.00	0.00
Otros Pasivos a Corto Plazo	0.00	0.00
Pasivo No Circulante	0.00	32,450,427.79
Cuentas por Pagar a Largo Plazo	0.00	241,396.00
Documentos por Pagar a Largo Plazo	0.00	0.00
Deuda Pública a Largo Plazo	0.00	32,209,031.79
Pasivos Diferidos a Largo Plazo	0.00	0.00
Fondos y Bienes de Terceros en Garantía y/o en Administración a Largo Plazo	0.00	0.00
Provisiones a Largo Plazo	0.00	0.00
HACIENDA PUBLICA/PATRIMONIO	210,949,394.39	23,775,228.31
Hacienda Pública/Patrimonio Contribuido	40,629,370.01	0.00
Aportaciones	0.00	0.00
Donaciones de Capital	40,629,370.01	0.00
Actualización de la Hacienda Pública/Patrimonio	0.00	0.00
Hacienda Pública/Patrimonio Generado	170,320,024.38	23,775,228.31
Resultados del Ejercicio (Ahorro/ Desahorro)	170,320,024.38	0.00



MUNICIPIO DE DURANGO
ESTADO DE CAMBIOS EN LA SITUACIÓN FINANCIERA
DEL 01 DE ENERO AL 31 DE DICIEMBRE DE 2019



CONCEPTO	ORIGEN	APLICACIÓN
Resultados de Ejercicios Anteriores	0.00	23,775,228.31
Revalúos	0.00	0.00
Reservas	0.00	0.00
Rectificaciones de Resultados de Ejercicios Anteriores	0.00	0.00
Exceso o Insuficiencia en la Actualización de la Hacienda Pública/Patrimonio	0.00	0.00
Resultado por Posición Monetaria	0.00	0.00
Resultado por Tenencia de Activos no Monetarios	0.00	0.00

"Bajo protesta de decir verdad declaramos que los Estados Financieros y sus notas, son razonablemente correctos y son responsabilidad del emisor".

JORGE ALEJANDRO SALUM DEL PALACIO
PRESIDENTE MUNICIPAL

C.P. Y M.I. ERIKA RUIZ HERNÁNDEZ
DIRECTORA MUNICIPAL DE ADMINISTRACIÓN Y
FINANZAS

M.A.P. LUZ MARÍA GARIBAY AVITIA
SÍNDICO MUNICIPAL



MUNICIPIO DE DURANGO
INFORME ANALÍTICO DE OBLIGACIONES DIFERENTES A FINANCIAMIENTOS
DEL 1 DE ENERO AL 31 DE DICIEMBRE DE 2019
PESOS



Denominación de las Obligaciones Diferentes de Financiamiento	Fecha del Contrato	Fecha de inicio de operación del proyecto	Fecha de vencimiento	Monto de la inversión pactado	Plazo pactado	Monto promedio mensual del pago de la contraprestación	Monto promedio mensual del pago de la contraprestación correspondiente al pago de inversión	Monto pagado de la inversión al 31 de Diciembre de 2019	Monto pagado de la inversión actualizado al 31 de Diciembre de 2019	Saldo pendiente por pagar de la inversión al 31 de Diciembre de 2019
A. Asociaciones Público Privadas (APP's) (A=a+b+c+d)	04/05/2018	01/06/2018	30/09/2030	1,085,760,000.00	144 meses	1,357,200.00	6,182,800.00	105,560,000.00	105,560,000.00	980,200,000.00
a) APP 1	04/05/2018	01/06/2018	30/09/2030	1,085,760,000.00	144 meses	1,357,200.00	6,182,800.00	105,560,000.00	105,560,000.00	980,200,000.00
b) APP 2				-		-	-	-	-	-
c) APP 3				-		-	-	-	-	-
d) APP XX				-		-	-	-	-	-
B. Otros Instrumentos (B=a+b+c+d)				-		-	-	-	-	-
a) Otro Instrumento 1				-		-	-	-	-	-
b) Otro Instrumento 2				-		-	-	-	-	-
c) Otro Instrumento 3				-		-	-	-	-	-
d) Otro Instrumento 4				-		-	-	-	-	-
C. Total de Obligaciones Diferentes de Financiamiento (C=A+B)				1,085,760,000.00		1,357,200.00	6,182,800.00	105,560,000.00	105,560,000.00	980,200,000.00

JORGE ALEJANDRO SALUM DEL PALACIO
PRESIDENTE MUNICIPAL

C.P. Y M.I. ERIKA RUIZ HERNÁNDEZ
DIR. MPAL. DE ADMINISTRACIÓN Y FINANZAS

M.A.P. LUZ MARIA GARIBAY AVITIA
SÍNDICO MUNICIPAL



Municipio de Durango
Informe Analítico de la Deuda Pública y Otros Pasivos - LDF
Del 1 de Enero al 31 de Diciembre de 2019
(PESOS)



Denominación de la Deuda Pública y Otros Pasivos (c)	Saldo al 31 de diciembre de 2018 (d)	Disposiciones del Periodo (e)	Amortizaciones del Periodo (f)	Revaluaciones, Reclasificaciones y Otros Ajustes (g)	Saldo Final del Periodo (h) h=d+e-f+g	Pago de Intereses del Periodo (i)	Pago de Comisiones y demás costos asociados durante el
1. Deuda Pública (1=A+B)	376,075,674.63	58,000,000.00	40,209,031.79	0.00	393,866,642.84	34,978,860.28	0.00
A. Corto Plazo (A=a1+a2+a3)	0.00	58,000,000.00	8,000,000.00	0.00	50,000,000.00	0.00	0.00
a1) Instituciones de Crédito	0.00	58,000,000.00	8,000,000.00	0.00	50,000,000.00	0.00	0.00
a2) Títulos y Valores	0.00	0.00	0.00	0.00	0.00	0.00	0.00
a3) Arrendamientos Financieros	0.00	0.00	0.00	0.00	0.00	0.00	0.00
B. Largo Plazo (B=b1+b2+b3)	376,075,674.63	0.00	32,209,031.79	0.00	343,866,642.84	34,978,860.28	0.00
b1) Instituciones de Crédito	376,075,674.63	0.00	32,209,031.79	0.00	343,866,642.84	34,978,860.28	0.00
b2) Títulos y Valores	0.00	0.00	0.00	0.00	0.00	0.00	0.00
b3) Arrendamientos Financieros	0.00	0.00	0.00	0.00	0.00	0.00	0.00
2. Otros Pasivos	131,946,159.80	104,245,602.79	0.00	0.00	236,191,762.59	0.00	0.00
3. Total de la Deuda Pública y Otros Pasivos (3=1+2)	508,021,834.43	162,245,602.79	40,209,031.79	0.00	630,058,405.43	34,978,860.28	0.00
4. Deuda Contingente 1 (informativo)							
A. Deuda Contingente 1	0.00	0.00	0.00	0.00	0.00	0.00	0.00
B. Deuda Contingente 2	0.00	0.00	0.00	0.00	0.00	0.00	0.00
C. Deuda Contingente XX	0.00	0.00	0.00	0.00	0.00	0.00	0.00
5. Valor de Instrumentos Bono Cupón Cero 2 (Informativo)							
A. Instrumento Bono Cupón Cero 1	0.00	0.00	0.00	0.00	0.00	0.00	0.00
B. Instrumento Bono Cupón Cero 2	0.00	0.00	0.00	0.00	0.00	0.00	0.00
C. Instrumento Bono Cupón Cero XX	0.00	0.00	0.00	0.00	0.00	0.00	0.00

- 1 Se refiere a cualquier Financiamiento sin fuente o garantía de pago definida, que sea asumida de manera solidaria o subsidiaria por las Entidades Federativas con sus Municipios, organismos descentralizados y empresas de participación estatal mayoritaria y fideicomisos, locales o municipales, y por los Municipios con sus respectivos organismos descentralizados y empresas de participación municipal mayoritaria.
- 2 Se refiere al valor del Bono Cupón Cero que respalda el pago de los créditos asociados al mismo (Activo).

Obligaciones a Corto Plazo (k)	Monto Contratado (l)	Plazo Pactado (m)	Tasa de Interés (n)	Comisiones y Costos	Tasa Efectiva (p)
6. Obligaciones a Corto Plazo (Informativo)					
A. Crédito 1	50,000,000.00	180 días	TIIE 28 + 0.43%	0	0
B. Crédito 2					
C. Crédito XX					

"Bajo protesta de decir verdad declaramos que los Estados Financieros y sus notas, son razonablemente correctos y son responsabilidad del emisor"

JORGE ALEJANDRO SALUM DEL PALACIO
 PRESIDENTE MUNICIPAL

C.P. Y M.I. ERIKA RUIZ HERNÁNDEZ
 DIR. MPAL. DE ADMINISTRACIÓN Y FINANZAS
10

M.A.P. LUZ MARÍA GARIBAY AVITIA
 SÍNDICO MUNICIPAL



Municipio de Durango
Conciliación entre los Egresos Presupuestarios y los Gastos Contables



Del 1 de Enero al 31 de Diciembre de 2019

1. Total de egresos (presupuestarios)		2,458,959,935
--	--	----------------------

2. Menos egresos presupuestarios no contables		182,007,043
Mobiliario y equipo de administración	738,548	
Mobiliario y equipo educacional y recreativo	288,357	
Equipo e instrumental médico y de laboratorio	1,037,410	
Vehículos y equipo de transporte	6,989,004	
Equipo de defensa y seguridad	0	
Maquinaria, otros equipos y herramientas	2,010,926	
Activos biológicos		
Bienes inmuebles	0	
Activos intangibles	0	
Obra pública en bienes propios	137,922,392	
Acciones y participaciones de capital	0	
Compra de títulos y valores	0	
Inversiones en fideicomisos, mandatos y otros análogos	0	
Provisiones para contingencias y otras erogaciones especiales	0	
Amortización de la deuda pública	33,020,406	
Adeudos de ejercicios fiscales anteriores (ADEFAS)	0	
Otros Egresos Presupuestales No Contables	0	

3. Más Gasto Contables No Presupuestales		24,151,046
Estimaciones, depreciaciones, deterioros, obsolescencia y amortizaciones	24,151,046	
Provisiones	0	
Disminución de inventarios	0	
Aumento por insuficiencia de estimaciones por pérdida o deterioro u obsolescencia	0	
Aumento por insuficiencia de provisiones	0	
Otros Gastos	0	
Otros Gastos Contables No Presupuestales	0	

4. Total de Gasto Contable (4 = 1 - 2 + 3)		2,301,103,938
---	--	----------------------

PRESIDENTE MUNICIPAL



JORGE ALEJANDRO SALUM DEL PALACIO

DIRECTORA MUNICIPAL DE ADMINISTRACIÓN Y FINANZAS



C.P. Y M.I. ERIKA RUIZ HERNANDEZ

SÍNDICO MUNICIPAL



M.A.P. LUZ MARÍA GARIBAY AVITIA



MUNICIPIO DE DURANGO
Estado Analítico de Ingresos
Del 01 de Enero al 31 de Diciembre del 2019



Rubro de Ingresos	Estimado	Ampliaciones y Reducciones	Modificado	Devengado	Recaudado	Diferencia
	-1	-2	(3= 1 + 2)	-4	-5	(6= 5 - 1)
Impuestos	470,828,929.92	0.00	470,828,929.92	608,097,088.14	608,097,088.14	137,268,158.22
Cuotas y Aportaciones de Seguridad Social	0.00	0.00	0.00	0.00	0.00	0.00
Contribuciones de Mejoras	0.00	0.00	0.00	0.00	0.00	0.00
Derechos	171,278,777.47	0.00	171,278,777.47	202,716,635.92	202,716,635.92	31,437,858.45
Productos	11,510,675.00	0.00	11,510,675.00	12,574,926.78	12,574,926.78	1,064,251.78
Aprovechamientos	59,894,650.00	0.00	59,894,650.00	46,736,301.70	46,736,301.70	-13,158,348.30
Ingresos por Venta de Bienes, Prestación de Servicios y Otros Ingresos	0.00	0.00	0.00	0.00	0.00	0.00
Participaciones, Aportaciones, Convenios, Incentivos Derivados de la Colaboración Fiscal y Fondos Distintos de Aportaciones	1,490,986,308.03	133,212,154.25	1,624,198,462.28	1,601,310,255.75	1,601,310,255.75	110,323,947.72
Transferencias, Asignaciones, Subsidios y Subvenciones, y Pensiones y Jubilaciones	0.00	0.00	0.00	0.00	0.00	0.00
Ingresos Derivados de Financiamientos	50,000,000.00	0.00	50,000,000.00	58,000,000.00	58,000,000.00	8,000,000.00
Total	2,254,499,340.42	133,212,154.25	2,387,711,494.67	2,529,435,208.29	2,529,435,208.29	0.00

Ingresos excedentes

Estado Analítico de Ingresos Por Fuente de Financiamiento	Ingreso					Diferencia
	Estimado	Ampliaciones y Reducciones	Modificado	Devengado	Recaudado	
	-1	-2	(3= 1 + 2)	-4	-5	
Ingresos del Poder Ejecutivo Federal o Estatal y de los Municipios						
Impuestos	470,828,929.92	0.00	470,828,929.92	608,097,088.14	608,097,088.14	137,268,158.22
Cuotas y Aportaciones de Seguridad Social	0.00	0.00	0.00	0.00	0.00	0.00
Contribuciones de Mejoras	0.00	0.00	0.00	0.00	0.00	0.00
Derechos	171,278,777.47	0.00	171,278,777.47	202,716,635.92	202,716,635.92	31,437,858.45
Productos	11,510,675.00	0.00	11,510,675.00	12,574,926.78	12,574,926.78	1,064,251.78
Aprovechamientos	59,894,650.00	0.00	59,894,650.00	46,736,301.70	46,736,301.70	-13,158,348.30
Participaciones, Aportaciones, Convenios, Incentivos Derivados de la Colaboración Fiscal y Fondos Distintos de Aportaciones	1,490,986,308.03	133,212,154.25	1,624,198,462.28	1,601,310,255.75	1,601,310,255.75	110,323,947.72
Transferencias, Asignaciones, Subsidios y Subvenciones, y Pensiones y Jubilaciones	0.00	0.00	0.00	0.00	0.00	0.00
Ingresos de los Entes Públicos de los Poderes Legislativo y Judicial, de los Órganos Autónomos y del Sector Paraestatal o Paramunicipal, así como de las Empresas Productivas del Estado	0.00	0.00	0.00	0.00	0.00	0.00
Cuotas y Aportaciones de Seguridad Social	0.00	0.00	0.00	0.00	0.00	0.00
Productos	0.00	0.00	0.00	0.00	0.00	0.00
Ingresos por Venta de Bienes, Prestación de Servicios y Otros Ingresos	0.00	0.00	0.00	0.00	0.00	0.00
Transferencias, Asignaciones, Subsidios y Subvenciones, y Pensiones y Jubilaciones	0.00	0.00	0.00	0.00	0.00	0.00
Ingresos Derivados de Financiamientos						
Ingresos Derivados de Financiamientos	50,000,000.00	0.00	50,000,000.00	58,000,000.00	58,000,000.00	8,000,000.00
Total	2,254,499,340.42	133,212,154.25	2,387,711,494.67	2,529,435,208.29	2,529,435,208.29	0.00

Ingresos excedentes

JORGE ALEJANDRO SALUM DEL PALACIO
 PRESIDENTE MUNICIPAL

C.P. Y M.I. ERIKA RUIZ HERNÁNDEZ
 DIRECTORA MUNICIPAL DE
 ADMINISTRACIÓN Y FINANZAS

M.A.P. LUZ MARÍA GARIBAY AVITIA
 SÍNDICO MUNICIPAL



MUNICIPIO DE DURANGO
Estado Analítico del Ejercicio del Presupuesto de Egresos
Clasificación por Objeto del Gasto (Capítulo y Concepto)
Del 01 de Enero al 31 de Diciembre de 2019



MUNICIPIO DE
DURANGO

Concepto	MXN					
	Aprobado 1	Ampliaciones/ Reducciones 2	Modificado 3 = (1+2)	Devengado 4	Pagado 5	Subejercicio 6 = (3-4)
Servicios Personales	886,575,622.74	78,655,539.17	965,231,161.91	977,508,057.17	977,508,057.17	12,276,895.26-
Remuneraciones al Personal de Caracter Permanente	363,731,497.04	47,556,119.08	411,287,616.12	444,033,233.70	444,033,233.70	32,745,617.58-
Remuneraciones al Personal de Caracter Transitorio	85,649,901.05	-8,825,160.42	76,824,740.63	62,623,838.58	62,623,838.58	14,200,902.05
Remuneraciones Adicionales y Especiales	212,333,487.06	9,027,948.98	221,361,436.04	217,117,816.74	217,117,816.74	4,243,619.30
Seguridad Social	103,717,095.00	12,496,661.24	116,213,756.24	114,793,772.98	114,793,772.98	1,419,983.26
Otras Prestaciones Sociales y Económicas	121,143,642.59	18,399,970.29	139,543,612.88	138,939,395.17	138,939,395.17	604,217.71
Previsiones	0.00	0.00	0.00	0.00	0.00	0.00
Pago de Estimulos a Servidores Públicos	0.00	0.00	0.00	0.00	0.00	0.00
Materiales y Suministros	156,396,293.54	3,000,000.00	159,396,293.54	132,213,476.70	132,213,476.70	27,182,816.84
Materiales de Administración, Emisión de Documentos y Artículos Oficiales	11,258,353.96	0.00	11,258,353.96	8,381,152.74	8,381,152.74	2,877,201.22
Alimentos y Utensilios	9,253,503.24	0.00	9,253,503.24	11,563,595.10	11,563,595.10	2,310,091.86-
Materias Primas y Materiales de Producción y Comercialización	0.00	0.00	0.00	0.00	0.00	0.00
Materiales y Artículos de Construcción y de Reparación	39,251,554.86	0.00	39,251,554.86	16,630,863.19	16,630,863.19	22,620,691.67
Productos Químicos, Farmacéuticos y de Laboratorio	9,611,725.02	0.00	9,611,725.02	5,703,863.36	5,703,863.36	3,907,861.66
Combustibles, Lubricantes y Aditivos	69,723,012.15	0.00	69,723,012.15	78,724,368.44	78,724,368.44	9,001,356.29-
Vestuario, Blancos, Prendas de Protección y Artículos Deportivos	9,157,006.47	3,000,000.00	12,157,006.47	6,607,418.56	6,607,418.56	5,549,587.91
Materiales y Suministros para Seguridad	10,000.00	0.00	10,000.00	183,555.56	183,555.56	173,555.56-
Herramientas, Refacciones y Accesorios Menores	8,131,137.84	0.00	8,131,137.84	4,418,659.75	4,418,659.75	3,712,478.09
Servicios Generales	649,941,842.57	17,819,292.62	667,761,135.19	555,235,277.85	555,235,277.85	112,525,857.34
Servicios Básicos	126,658,560.97	0.00	126,658,560.97	97,496,933.46	97,496,933.46	29,161,627.51
Servicios de Arrendamiento	100,002,456.17	13,000,000.00	113,002,456.17	93,037,475.07	93,037,475.07	19,964,981.10
Servicios Profesionales, Científicos, Técnicos y Otros Servicios	94,213,795.55	863,138.28-	93,350,657.27	86,546,393.44	86,546,393.44	6,804,263.83
Servicios Financieros, Bancarios y Comerciales	25,235,185.15	2,550,956.36	27,786,141.51	29,903,009.18	29,903,009.18	2,116,867.67-
Servicios de Instalación, Reparación, Mantenimiento y Conservación	205,320,844.02	5,073,109.34	210,393,953.36	182,611,688.34	182,611,688.34	27,782,265.02
Servicios de Comunicación Social y Publicidad	30,863,785.47	0.00	30,863,785.47	13,407,421.33	13,407,421.33	17,456,364.14
Servicio de Traslado y Viáticos	8,509,009.64	0.00	8,509,009.64	1,550,827.72	1,550,827.72	6,958,181.92
Servicios Oficiales	38,117,374.86	500,000.00-	37,617,374.86	31,775,891.94	31,775,891.94	5,841,482.92
Otros servicios Generales	21,020,830.74	1,441,634.80-	19,579,195.94	18,905,637.37	18,905,637.37	673,558.57
Transferencias, Asignaciones, Subsidios y Otras Ayudas	311,172,642.29	0.00	311,172,642.29	426,632,107.42	426,632,107.42	115,459,465.13-
Transferencias Internas y Asignaciones al Sector Público	0.00	0.00	0	0.00	0.00	0.00
Transferencias al Resto del Sector Público	106,723,287.04	0.00	106,723,287.04	106,606,894.15	106,606,894.15	116,392.89
Subsidios y Subvenciones	144,740,292.44	0.00	144,740,292.44	277,318,680.72	277,318,680.72	132,578,388.28-
Ayudas Sociales	58,609,062.81	0.00	58,609,062.81	41,651,783.73	41,651,783.73	16,957,279.08
Pensiones y Jubilaciones	1,100,000.00	0.00	1,100,000.00	1,054,748.82	1,054,748.82	45,251.18
Transferencias a Fideicomisos, Mandatos y Otros Análogos	0.00	0.00	0.00	0.00	0.00	0.00
Transferencias a la Seguridad Social	0.00	0.00	0.00	0.00	0.00	0.00
Donativos	0.00	0.00	0.00	0.00	0.00	0.00
Transferencias al Exterior	0.00	0.00	0.00	0.00	0.00	0.00
Bienes Muebles, Inmuebles e Intangibles	14,650,000.83	0.00	14,650,000.83	11,064,245.13	11,064,245.13	3,585,755.70
Mobiliario y Equipo de Administración	0.00	0.00	0.00	0.00	0.00	0.00
Mobiliario y Equipo Educativo y Recreativo	0.00	0.00	0	0.00	0.00	0.00
Equipo e Instrumental Médico y de Laboratorio	0.00	0.00	0	0.00	0.00	0.00
Vehículos y Equipo de Transporte	14,650,000.83	0.00	14,650,000.83	11,064,245.13	11,064,245.13	3,585,755.70



MUNICIPIO DE DURANGO
Estado Analítico del Ejercicio del Presupuesto de Egresos
Clasificación por Objeto del Gasto (Capítulo y Concepto)
Del 01 de Enero al 31 de Diciembre de 2019




Concepto	MXN					
	Aprobado 1	Ampliaciones/ Reducciones 2	Modificado 3 = (1+2)	Devengado 4	Pagado 5	Subejercicio 6 = (3-4)
Equipo de Defensa y Seguridad	0.00	0.00	0.00	0.00	0.00	0.00
Maquinaria, Otros Equipos y Herramientas	0.00	0.00	0.00	0.00	0.00	0.00
Activos Biológicos	0.00	0.00	0.00	0.00	0.00	0.00
Bienes Inmuebles	0.00	0.00	0.00	0.00	0.00	0.00
Activos Intangibles	0.00	0.00	0.00	0.00	0.00	0.00
Inversión Pública	133,000,000.00	38,737,322.42	171,737,322.42	288,307,504.87	288,307,504.87	116,570,182.45-
Obra Pública en Bienes de Dominio Público	133,000,000.00	38,737,322.42	171,737,322.42	288,307,504.87	288,307,504.87	116,570,182.45-
Obra Pública en Bienes Propios	0.00	0.00	0	0.00	0.00	0.00
Proyectos Productivos y Acciones de Fomento	0.00	0.00	0.00	0.00	0.00	0.00
Inversiones Financieras y Otras Provisiones	0.00	0.00	0.00	0.00	0.00	0.00
Inversiones para el Fomento de Actividades Productivas	0.00	0.00	0.00	0.00	0.00	0.00
Acciones y Participaciones de Capital	0.00	0.00	0.00	0.00	0.00	0.00
Compra de Títulos y Valores	0.00	0.00	0.00	0.00	0.00	0.00
Concesión de Préstamos	0.00	0.00	0.00	0.00	0.00	0.00
Inversiones en Fideicomisos, Mandatos y Otros Análogos	0.00	0.00	0.00	0.00	0.00	0.00
Otras Inversiones Financieras	0.00	0.00	0.00	0.00	0.00	0.00
Provisiones para contingencias y Otras Erogaciones Especiales	0.00	0.00	0.00	0.00	0.00	0.00
Participaciones y Aportaciones	0.00	0.00	0	0.00	0.00	0.00
Participaciones	0.00	0.00	0.00	0.00	0.00	0.00
Aportaciones	0.00	0.00	0.00	0.00	0.00	0.00
Convenios	0.00	0.00	0.00	0.00	0.00	0.00
Deuda Pública	102,762,938.49	5,000,000.00-	97,762,938.49	67,999,266.07	67,999,266.07	29,763,672.42
Amortizaciones de la Deuda Pública	76,234,860.00	5,000,000.00-	71,234,860.00	33,020,405.79	33,020,405.79	38,214,454.21
Intereses de la Deuda Pública	26,528,078.49	0.00	26,528,078.49	34,978,860.28	34,978,860.28	8,450,781.79-
Comisiones de la Deuda Pública	0.00	0.00	0.00	0.00	0.00	0.00
Gastos de la Deuda Pública	0.00	0.00	0.00	0.00	0.00	0.00
Costo por Coberturas	0.00	0.00	0.00	0.00	0.00	0.00
Apoyos Financieros	0.00	0.00	0.00	0.00	0.00	0.00
Adeudos de Ejercicios Fiscales Anteriores (Adefas)	0.00	0.00	0.00	0.00	0.00	0.00
TOTAL	2,254,499,340.46	133,212,154.21	2,387,711,494.67	2,458,959,935.21	2,458,959,935.21	71,248,440.54-

JORGE ALEJANDRO SALUM DEL PALACIO
 PRESIDENTE MUNICIPAL

C.P. Y M.I. ERIKA RUIZ BERNÁNDEZ
 DIRECTORA MUNICIPAL DE
 ADMINISTRACIÓN Y FINANZAS

M.A.P. LUZ MARÍA GARIBAY AVITIA
 SÍNDICO MUNICIPAL



MUNICIPIO DE DURANGO
Estado Analítico del Ejercicio del Presupuesto de Egresos Detallado -
LDF Clasificación Administrativa
 Al 31 de Diciembre de 2019



MXN

Concepto	Aprobado 1	Ampliaciones/ Reducciones 2	Modificado 3 = (1+2)	Devengado 4	Pagado 5	Subejercicio 6 = (3-4)
I. Gasto No Etiquetado	1,717,298,939.46	85,551,985.55	1,802,850,925.01	1,846,754,467.21	1,672,217,639.70	43,903,542.20-
GOBIERNO MUNICIPAL	1,717,298,939.46	85,551,985.55	1,802,850,925.01	1,846,754,467.21	1,672,217,639.70	43,903,542.20-
PRESIDENCIA MUNICIPAL	33,854,578.96	320,530.52	34,175,109.48	29,040,860.63	26,260,605.81	5,134,248.85
SECRETARIA MUNICIPAL Y DEL AYUNTAMIENTO	32,526,299.23	5,401,665.29	37,927,964.52	53,118,608.02	47,331,544.23	15,190,643.50-
DIRECCION MUNICIPAL DE ADMINISTRACION Y FINANZAS	662,362,176.88	26,688,097.26	689,050,274.14	675,959,969.41	648,126,897.82	13,090,304.73
DIRECCION MUNICIPAL DE DESARROLLO URBANO	17,588,539.73	762,543.02	18,351,082.75	17,008,818.30	16,584,780.13	1,342,264.45
DIRECCION MUNICIPAL DE OBRAS PUBLICAS	131,808,131.13	2,325,745.63	134,133,876.76	153,725,321.01	120,555,096.07	19,591,444.25-
DIRECCION MUNICIPAL DE SERVICIOS PUBLICOS	339,008,188.57	24,387,926.62	363,396,115.19	383,726,615.16	330,266,793.04	20,330,499.97-
DIRECCION MUNICIPAL DE DESARROLLO SOCIAL Y HUMANO	15,978,999.53	4,394,934.25	20,373,933.78	18,987,428.77	18,064,445.34	1,386,505.01
DIRECCION MUNICIPAL DE SALUD PUBLICA	76,217,308.04	477,495.73	76,694,803.77	83,482,554.22	78,309,220.69	6,787,750.45-
DIRECCION MUNICIPAL DE MEDIO AMBIENTE	15,839,675.00	552,359.71	16,392,034.71	18,161,198.73	17,559,192.93	1,769,164.02-
DIRECCION MUNICIPAL DE SEGURIDAD PUBLICA	44,874,977.13	2,999,935.50	47,874,912.63	72,880,639.73	61,894,164.14	25,005,727.10-
DIRECCION MUNICIPAL DE PROTECCION CIVIL	43,617,378.76	9,767,596.86	53,384,975.62	52,246,710.96	43,657,666.26	1,138,264.66
DIRECCION MUNICIPAL DE EDUCACION	19,207,684.60	0.00	19,207,684.60	19,300,502.85	17,948,416.24	92,818.25-
DIRECCION MUNICIPAL DE COMUNICACION SOCIAL	28,332,491.20	0.00	28,332,491.20	15,535,486.17	14,544,443.32	12,797,005.03
DIRECCION MUNICIPAL DE DESARROLLO RURAL	13,677,277.80	748,347.42	14,425,625.22	15,767,888.66	12,950,446.78	1,342,263.44-
DIRECCION MUNICIPAL DE FOMENTO ECONOMICO	9,307,839.76	-714,290.17	8,593,549.59	9,974,135.79	9,464,406.33	1,380,586.20-
DIRECCION MUNICIPAL DE PROMOCION TURISTICA	9,349,849.34	599,885.82	9,949,735.16	9,914,522.95	8,878,609.85	35,212.21
DIRECCION MUNICIPAL DE INSPECCION	16,709,812.54	1,256,931.31	17,966,743.85	18,272,427.85	17,890,195.52	305,684.00-
DIRECCION DEL INSTITUTO MUNICIPAL DE ARTE Y LA CULTURA	34,793,991.01	1,061,817.79	35,855,808.80	24,229,802.69	19,835,152.22	11,626,006.11
DIRECCION DEL INSTITUTO MUNICIPAL DEL DEPORTE	41,002,094.46	666,637.70	41,668,732.16	37,308,496.56	32,042,758.00	4,360,235.60
DIRECCION DEL INSTITUTO MUNICIPAL DE LA JUVENTUD	8,335,395.00	1,015,454.00	9,350,849.00	7,733,221.74	7,019,635.91	1,617,627.26
DIRECCION DEL INSTITUTO MUNICIPAL DE LA MUJER	7,799,235.84	562,000.00	8,361,235.84	7,266,913.30	6,822,192.06	1,094,322.54
DIRECCION DEL INSTITUTO MUNICIPAL DE SALUD MENTAL	6,284,628.04	0.00	6,284,628.04	4,199,110.27	3,926,213.04	2,085,517.77
CONTRALORIA MUNICIPAL	9,859,343.97	234,000.00	10,093,343.97	9,428,629.22	9,284,461.15	664,714.75
UNIDAD DE TRANSPARENCIA E INFORMACION MUNICIPAL	4,047,670.20	303,826.49	4,351,496.69	3,575,152.60	3,334,909.24	776,344.09
CABILDO	58,275,307.58	0.00	58,275,307.58	62,510,282.57	60,576,191.43	4,234,974.99-
SINDICATURA	6,288,730.00	606,261.00	6,894,991.00	5,834,977.97	5,712,781.98	1,060,013.03
JUZGADO CIVICO MUNICIPAL	12,956,158.56	0.00	12,956,158.56	14,002,365.28	13,698,963.70	1,046,206.72-
SINDICATO UNICO DE TRABAJADORES MUNICIPALES	17,395,176.60	1,132,283.80	18,527,460.40	23,561,825.80	19,677,456.47	5,034,365.40-
II. Gasto Etiquetado	537,200,401.00	47,660,168.66	584,860,569.66	646,904,095.92	592,651,623.94	61,974,708.88-
GOBIERNO MUNICIPAL	537,200,401.00	47,660,168.66	584,860,569.66	646,904,095.92	592,651,623.94	61,974,708.88-
DIRECCION MUNICIPAL DE ADMINISTRACION Y FINANZAS	0.00	59,283,114.65	59,283,114.65	80,454,750.59	55,963,182.39	21,171,635.94-
DIRECCION MUNICIPAL DE OBRAS PUBLICAS	83,951,923.00	6,250,871.01-	77,701,051.99	86,095,662.98	62,303,939.66	8,394,610.99-
DIRECCION MUNICIPAL DE SERVICIOS PUBLICOS	134,988,665.43	0.00	134,988,665.43	139,267,880.39	139,267,880.39	4,279,214.96-



MUNICIPIO DE DURANGO
Estado Analítico del Ejercicio del Presupuesto de Egresos Detallado -
LDF Clasificación Administrativa
Al 31 de Diciembre de 2019



MXN

Concepto	Aprobado 1	Ampliaciones/ Reducciones 2	Modificado 3 = (1+2)	Devengado 4	Pagado 5	Subejercicio 6 = (3-4)
DIRECCION MUNICIPAL DE DESARROLLO SOCIAL Y HUMANO	0.00	0.00	0.00	5,996,693.30	4,197,845.30	5,996,693.30-
DIRECCION MUNICIPAL DE MEDIO AMBIENTE	0.00	0.00	0.00	313,320.05	313,320.05	313,320.05-
DIRECCION MUNICIPAL DE SEGURIDAD PUBLICA	318,259,812.57	7,541,301.98-	310,718,510.59	321,002,256.22	318,120,411.56	10,283,745.63-
DIRECCIÓN MUNICIPAL DE EDUCACIÓN	0.00	0.00	0.00	68,817.38	68,817.38	
DIRECCION MUNICIPAL DE COMUNICACION SOCIAL	0.00	0.00	0.00	47,838.79	47,838.79	47,838.79-
DIRECCION MUNICIPAL DE DESARROLLO RURAL	0.00	670,877.00	670,877.00	9,018,835.54	7,730,347.74	8,347,958.54-
DIRECCION MUNICIPAL DE FOMENTO ECONOMICO	0.00	1,498,350.00	1,498,350.00	4,331,323.36	4,331,323.36	2,832,973.36-
DIRECCIÓN MUNICIPAL DE ARTE Y CULTURA	0.00	0.00	0.00	137,070.04	137,070.04	137,070.04-
DIRECCIÓN DE INSTITUTO MUNICIPAL DE LA MUJER	0.00	0.00	0.00	84,463.94	84,463.94	84,463.94-
DIRECCION DEL INSTITUTO MUNICIPAL DE SALUD MENTAL	0.00	0.00	0.00	11,119.91	11,119.91	11,119.91-
CONTRALORIA MUNICIPAL	0.00	0.00	0.00	73,849.86	73,849.86	73,849.86-
SINDICATURA	0.00	0.00	0.00	213.57	213.57	213.57-

Bajo protesta de decir verdad declaramos que los Estados Financieros y sus notas, son razonablemente correctos y son responsabilidad del emisor

PRESIDENTE MUNICIPAL

JORGE ALEJANDRO SALUM DEL PALACIO

DIRECTORA MUNICIPAL DE ADMINISTRACION Y FINANZAS

C.P. Y M.I. ERIKA RUIZ HERNÁNDEZ

SINDICO MUNICIPAL

M.A.P. LUZ MARÍA GARIVAY AVITIA



Municipio de Durango

Estado Analítico del Ejercicio del Presupuesto de Egresos

Clasificación Funcional (Finalidad y Función)

Al 31 de Diciembre de 2019



MUNICIPIO DE DURANGO

Concepto	Aprobado 1	Ampliaciones/ (Reducciones) 2	Modificado 3=(1+2)	Devengado 4	Pagado 5	Subejercicio 6= (3-4)
I.GASTO NO ETIQUETADO						
Gobierno						
Legislación	58,275,307.58	0.00	58,275,307.58	62,510,282.57	60,576,191.43	- 4,234,974.99
Justicia	39,525,315.07	1,490,931.31	41,016,246.38	41,703,422.35	40,873,620.37	- 687,175.97
Coordinación de la Política de Gobierno	72,669,608.19	6,328,456.81	78,998,065.00	87,994,446.62	79,304,932.02	- 8,996,381.62
Asuntos Financieros y Hacendarios	662,362,176.88	26,688,097.26	689,050,274.14	699,521,795.21	667,804,354.29	- 10,471,521.07
Asuntos de Orden Público y de Seguridad Interior	88,492,355.89	12,767,532.36	101,259,888.25	125,127,350.69	105,551,830.40	- 23,867,462.44
Otros Servicios Generales	21,442,846.80	1,436,110.29	22,878,957.09	3,575,152.60	3,334,909.24	- 19,303,804.49
Desarrollo Social						
Protección Ambiental	354,847,863.57	24,940,286.33	379,788,149.90	401,887,813.89	347,825,985.97	- 22,099,663.99
Vivienda y Servicios a la Comunidad	149,396,670.86	3,088,288.65	152,484,959.51	170,734,139.31	137,139,876.20	- 18,249,179.80
Salud	82,501,936.08	477,495.73	82,979,431.81	87,681,664.49	82,235,433.73	- 4,702,232.68
Recreación, Cultura y Otras Manifestaciones Sociales	75,796,085.47	1,728,455.49	77,524,540.96	61,538,299.25	51,877,910.22	- 15,986,241.71
Educación	19,207,684.60	0.00	19,207,684.60	19,300,502.85	17,948,416.24	- 92,818.25
Protección Social	32,113,630.37	5,972,388.25	38,086,018.62	33,987,563.81	31,906,273.31	- 4,098,454.81
Desarrollo Económico						
Asuntos Económicos, Comerciales y Laborales en General	9,307,839.76	-714,290.17	8,593,549.59	9,974,135.79	9,464,406.33	- 1,380,586.20
Agropecuaria, Silvicultura, Pesca y Caza	13,677,277.80	748,347.42	14,425,625.22	15,767,888.66	12,950,446.78	- 1,342,263.44
Comunicaciones	28,332,491.20	0.00	28,332,491.20	15,535,486.17	14,544,443.32	- 12,797,005.03
Turismo	9,349,849.34	599,885.82	9,949,735.16	9,914,522.95	8,878,609.85	- 35,212.21
II.GASTO ETIQUETADO						
Gobierno						
Justicia	0.00	0.00	0.00	73,849.86	73,849.86	- 73,849.86
Coordinación de la Política de Gobierno	0.00	0.00	0.00	213.57	213.57	- 213.57
Asuntos Financieros y Hacendarios	0.00	59,283,114.65	59,283,114.65	80,454,750.59	55,963,182.39	- 21,171,635.94
Asuntos de Orden Público y de Seguridad Interior	318,259,812.57	-7,541,301.98	310,718,510.59	321,002,256.22	318,120,411.56	- 10,283,745.63
Desarrollo Social						
Protección Ambiental	134,988,665.43	0.00	134,988,665.43	139,581,200.44	139,581,200.44	- 4,592,535.01
Vivienda y Servicios a la Comunidad	83,951,923.00	-6,250,871.01	77,701,051.99	86,095,662.98	62,303,939.66	- 8,394,610.99
Salud	0.00	0.00	0.00	11,119.91	11,119.91	- 11,119.91
Recreación, Cultura y Otras Manifestaciones Sociales	0.00	0.00	0.00	137,070.04	137,070.04	- 137,070.04
Educación	0.00	0.00	0.00	68,817.38	68,817.38	- 68,817.38
Protección Social	0.00	0.00	0.00	6,081,157.24	4,282,309.24	- 6,081,157.24



Municipio de Durango

Estado Analítico del Ejercicio del Presupuesto de Egresos

Clasificación Funcional (Finalidad y Función)

Al 31 de Diciembre de 2019



MUNICIPIO DE DURANGO

Concepto	Aprobado 1	Ampliaciones/ (Reducciones) 2	Modificado 3=(1+2)	Devengado 4	Pagado 5	Subejercicio 6= (3-4)
Desarrollo Económico						
Asuntos Económicos, Comerciales y Laborales en General	0.00	1,498,350.00	1,498,350.00	4,331,323.36	4,331,323.36	- 2,832,973.36
Agropecuaria, Silvicultura, Pesca y Caza	0.00	670,877.00	670,877.00	9,018,835.54	7,730,347.74	-8,347,958.54
Comunicaciones	0.00	0.00	-	47,838.79	47,838.79	-47,838.79
Total del Gasto	2,254,499,340.46	133,212,154.21	2,387,711,494.67	2,493,658,563.13	2,264,869,263.64	-105,947,068.46

PRESIDENTE MUNICIPAL



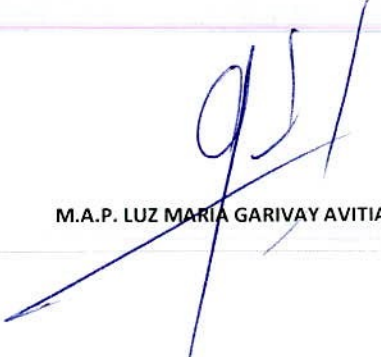
JORGE ALEJANDRO SALUM DEL PALACIO

DIRECTORA MUNICIPAL DE ADMINISTRACION Y FINANZAS



C.P. Y M.I. ERIKA RUIZ HERNÁNDEZ

SINDICO MUNICIPAL



M.A.P. LUZ MARIA GARIVAY AVITIA

4

ESTADO DE DEUDA
PÚBLICA AL 31 DE
DICIEMBRE DE 2019



DURANGO



MUNICIPIO DE DURANGO
DIRECCIÓN MUNICIPAL DE ADMINISTRACIÓN Y FINANZAS
ESTADO DE DEUDA PÚBLICA AL 31 DE DICIEMBRE DE 2019
(DEUDA A LARGO PLAZO)



DEUDA PÚBLICA AL 1o. DE ENERO DE 2019

376,075,674.63

BANOBRAS

322,474,216.06

CRÉDITO No. 7725	REESTRUCTURACIÓN	69,444,014.36
CRÉDITO No. 7726	REESTRUCTURACIÓN	35,442,300.12
CRÉDITO No. 8708	INVERSIONES PÚBLICAS PRODUCTIVAS	36,092,923.59
CRÉDITO No. 8752	INVERSIONES PÚBLICAS PRODUCTIVAS	51,591,213.00
CRÉDITO No. 8934	INVERSIONES PÚBLICAS PRODUCTIVAS	33,355,399.40
CRÉDITO No. 9676	INVERSIONES PÚBLICAS PRODUCTIVAS	36,466,013.22
CRÉDITO No. 11226	INVERSIONES PÚBLICAS PRODUCTIVAS	33,763,410.34
CRÉDITO No. 11870	INVERSIONES PÚBLICAS PRODUCTIVAS	26,318,942.03

BANORTE

53,601,458.57

CRÉDITO No. 7823	INVERSIONES PÚBLICAS PRODUCTIVAS	28,370,854.00
CRÉDITO No. 9030	INVERSIONES PÚBLICAS PRODUCTIVAS	25,230,604.57

**(-) AMORTIZACIÓN DEUDA PÚBLICA EN EL PERIODO
DEL 1o. DE ENERO AL 31 DE DICIEMBRE DE 2019**

32,209,031.79

BANOBRAS

27,378,955.79

CRÉDITO No. 7725	REESTRUCTURACIÓN	4,547,847.52
CRÉDITO No. 7726	REESTRUCTURACIÓN	2,321,095.31
CRÉDITO No. 8708	INVERSIONES PÚBLICAS PRODUCTIVAS	2,365,211.92
CRÉDITO No. 8752	INVERSIONES PÚBLICAS PRODUCTIVAS	8,598,529.00
CRÉDITO No. 8934	INVERSIONES PÚBLICAS PRODUCTIVAS	3,472,795.15
CRÉDITO No. 9676	INVERSIONES PÚBLICAS PRODUCTIVAS	3,050,991.43
CRÉDITO No. 11226	INVERSIONES PÚBLICAS PRODUCTIVAS	1,796,795.39
CRÉDITO No. 11870	INVERSIONES PÚBLICAS PRODUCTIVAS	1,225,690.07

BANORTE

4,830,076.00

CRÉDITO No. 7823	INVERSIONES PÚBLICAS PRODUCTIVAS	3,370,776.00
CRÉDITO No. 9030	INVERSIONES PÚBLICAS PRODUCTIVAS	1,459,300.00

DEUDA PÚBLICA AL 31 DE DICIEMBRE DE 2019

343,866,642.84

BANOBRAS

295,095,260.27

CRÉDITO No. 7725	REESTRUCTURACIÓN	64,896,166.84
CRÉDITO No. 7726	REESTRUCTURACIÓN	33,121,204.81
CRÉDITO No. 8708	INVERSIONES PÚBLICAS PRODUCTIVAS	33,727,711.67
CRÉDITO No. 8752	INVERSIONES PÚBLICAS PRODUCTIVAS	42,992,684.00
CRÉDITO No. 8934	INVERSIONES PÚBLICAS PRODUCTIVAS	29,882,604.25
CRÉDITO No. 9676	INVERSIONES PÚBLICAS PRODUCTIVAS	33,415,021.79
CRÉDITO No. 11226	INVERSIONES PÚBLICAS PRODUCTIVAS	31,966,614.95
CRÉDITO No. 11870	INVERSIONES PÚBLICAS PRODUCTIVAS	25,093,251.96



MUNICIPIO DE DURANGO
DIRECCIÓN MUNICIPAL DE ADMINISTRACIÓN Y FINANZAS
ESTADO DE DEUDA PÚBLICA AL 31 DE DICIEMBRE DE 2019
(DEUDA A LARGO PLAZO)



BANORTE

CRÉDITO No. 7823
CRÉDITO No. 9030

INVERSIONES PÚBLICAS PRODUCTIVAS
INVERSIONES PÚBLICAS PRODUCTIVAS

48,771,382.57

25,000,078.00

23,771,304.57

DURANGO, DGO. ENERO DE 2020

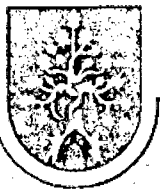
DIRECTORA MUNICIPAL DE ADMINISTRACIÓN Y FINANZAS
C.P. M.I. ERIKA RUIZ HERNÁNDEZ




MUNICIPIO DE
DURANGO

5

INGRESOS Y
EGRESOS
MENSUALES
2019



MUNICIPIO DE
DURANGO





MUNICIPIO DE DURANGO
DIRECCION MUNICIPAL DE ADMINISTRACIÓN Y FINANZAS



INGRESOS Y EGRESOS DEL 1o. DE ENERO AL 31 DE DICIEMBRE DE 2019

DURANGO


CTA	NOMBRE	ENERO	FEBRERO	MARZO	ABRIL	MAYO	JUNIO	JULIO	AGOSTO	SEPTIEMBRE	OCTUBRE	NOVIEMBRE	DICIEMBRE	ACUMULADO
4211010003	Fondo de Fomento Municipal	0.00	19,306,872.36	25,956,620.43	20,714,363.32	21,816,687.41	25,005,378.47	19,437,434.39	19,932,772.65	19,497,155.73	16,924,545.58	7,309,964.77	45,264,006.71	241,165,801.82
4211010004	Fondo Sobre Tenencia y Uso de Vehiculos	0.00	0.00	107.26	43.76	34.94	0.00	0.00	83.66	63.81	994.62	0.00	93.18	1,421.23
4211010005	Impuesto Especial Sobre Productos y Servicios	0.00	1,114,286.50	1,670,486.19	1,686,371.94	1,126,178.29	1,219,772.93	682,915.18	1,398,220.17	1,692,949.37	1,950,841.19	2,238,736.41	2,940,871.41	17,721,629.58
4211010006	Impuesto Especial Sobre Productos y Servicios, Por Venta de Gasolina y D	0.00	1,979,060.07	2,263,040.88	2,020,183.83	1,995,802.67	2,136,253.84	2,301,634.10	4,262,635.84	0.00	2,417,103.53	4,026,788.01	2,039,327.89	25,441,830.66
4211010007	Impuesto Sobre Automóviles Nuevos	0.00	1,064,443.73	1,081,489.28	915,393.57	767,766.44	745,460.88	917,804.91	905,821.59	692,853.96	887,964.97	866,989.57	1,573,448.86	10,419,437.76
4211010008	Fondo de Compensación ISAN	0.00	116,223.90	116,223.90	116,223.90	116,223.90	116,223.90	116,223.90	116,223.90	116,223.90	116,223.90	116,223.90	232,447.80	1,394,686.80
4211010009	Fondo Estatal	0.00	1,218,949.00	1,218,949.00	1,218,949.00	1,218,949.00	1,218,949.00	1,218,949.00	1,239,366.00	1,239,366.00	1,239,366.00	3,718,098.00	0.00	14,749,890.00
4211010010	Fondo de Impuesto Sobre la Renta	0.00	9,008,375.00	6,454,687.00	4,830,662.00	10,837,419.00	535,687.00	5,532,637.00	12,018,755.00	15,993,636.00	2,620,135.00	7,089,015.00	1,446,449.00	76,367,457.00
4211010011	Otros Apoyos Extraordinarios	0.00	0.00	0.00	720,629.97	0.00	0.00	0.00	0.00	0.00	0.00	1,200,000.00	0.00	1,920,629.97
4212000000	APORTACIONES	37,596,706.00	46,323,329.00	46,323,329.00	46,323,329.00	46,323,329.00	46,323,329.00	46,323,329.00	46,323,329.00	46,323,329.00	46,323,329.00	46,323,329.00	37,596,717.00	538,426,713.00
4212010001	Fondo Estatal Para El Fortalecimiento de los Municipios	37,596,706.00	37,596,706.00	37,596,706.00	37,596,706.00	37,596,706.00	37,596,706.00	37,596,706.00	37,596,706.00	37,596,706.00	37,596,706.00	37,596,706.00	37,596,717.00	451,160,483.00
4212010002	Fondo Estatal Para la Infraestructura Social Municipal	0.00	8,726,623.00	8,726,623.00	8,726,623.00	8,726,623.00	8,726,623.00	8,726,623.00	8,726,623.00	8,726,623.00	8,726,623.00	8,726,623.00	0.00	87,266,230.00
4213000000	CONVENIOS	2,081,574.64	16,070,908.00	238,774.82	16,113,906.20	92,550.00	0.00	7,035,423.80	0.00	-45,000.06	0.00	0.00	0.00	41,588,137.40
4213000000	Convenios	2,081,574.64	16,070,908.00	238,774.82	16,113,906.20	92,550.00	0.00	7,035,423.80	0.00	-45,000.06	0.00	0.00	0.00	41,588,137.40
4211000000	PARTICIPACIONES Y APORTACIONES	39,678,260.64	148,105,640.57	147,841,945.91	143,620,786.88	143,587,721.69	137,220,486.71	132,782,323.16	142,032,502.75	135,794,267.62	117,001,463.73	112,966,184.66	200,678,651.43	1,601,310,255.75
4000000000	SUMA TOTAL DE LOS INGRESOS	268,352,186.17	209,310,205.28	206,724,298.34	180,177,008.64	180,098,667.52	183,370,295.02	222,324,946.95	280,312,297.60	165,623,421.50	147,798,593.60	154,220,865.35	273,122,422.32	2,471,435,208.29

6

ESTADO
ANALÍTICO DE LOS
INGRESOS
PRESUPUESTALES
DICIEMBRE 2019



DURANGO



MUNICIPIO DE DURANGO
DIRECCION MUNICIPAL DE ADMINISTRACIÓN Y FINANZAS
ESTADO ANALÍTICO DE LOS INGRESOS PRESUPUESTALES 2019



MUNICIPIO DE
DURANGO

FUENTE DE INGRESOS	LEY DE INGRESOS ESTIMADA	PRESUPUESTO MODIFICADO	PRESUPUESTO DEVENGADO	PRESUPUESTO RECAUDADO	AVANCE DE LA RECUADACION
IMPUESTOS	470,828,929.92	470,828,929.92	608,097,088.14	608,097,088.14	129.15
CONTRIBUCIONES DE MEJORAS POR OBRAS PUBLICAS	0.00	0.00	0.00	0.00	0.00
DERECHOS	171,278,777.47	171,278,777.47	202,716,635.92	202,716,635.92	118.35
PRODUCTOS DE TIPO CORRIENTE	11,510,675.00	11,510,675.00	12,574,926.78	12,574,926.78	109.25
APROVECHAMIENTO DE TIPO CORRIENTE	59,894,650.00	59,894,650.00	46,736,301.70	46,736,301.70	78.03
PRODUCTOS DE TIPO CAPITAL	0.00	0.00	0.00	0.00	0.00
PARTICIPACIONES Y APORTACIONES	1,490,986,308.03	1,624,198,462.28	1,601,310,255.75	1,601,310,255.75	98.59
INGRESOS FINANCIEROS	50,000,000.00	50,000,000.00	58,000,000.00	58,000,000.00	116.00
ESTADO ANALITICO DE LOS INGRESOS PRESUPUESTARIOS POR FUENTE DE CONTRIBUCIÓN	2,254,499,340.42	2,387,711,494.67	2,529,435,208.29	2,529,435,208.29	105.94
TRIBUTARIOS					
IMPUESTO SOBRE LOS INGRESOS	1,336,838.00	1,336,838.00	1,145,920.67	1,145,920.67	85.72
IMPUESTO SOBRE EL PATRIMONIO	307,000,000.00	307,000,000.00	384,078,537.76	384,078,537.76	125.11
IMPUESTO SOBRE LA PRODUCCIÓN, EL CONSUMO Y LAS TRANSACCIONES	126,935,966.92	126,935,966.92	123,776,923.68	123,776,923.68	97.51
ACCESORIOS DE IMPUESTOS	35,556,125.00	35,556,125.00	99,095,706.03	99,095,706.03	278.70
SUBTOTAL TRIBUTARIOS	470,828,929.92	470,828,929.92	608,097,088.14	608,097,088.14	129.15
NO TRIBUTARIOS					
CONTRIBUCIONES DE MEJORAS POR OBRAS PÚBLICAS	0.00	0.00	0.00	0.00	0.00
DERECHOS	171,278,777.47	171,278,777.47	202,716,635.92	202,716,635.92	118.35
PRODUCTOS	11,510,675.00	11,510,675.00	12,574,926.78	12,574,926.78	109.25
APROVECHAMIENTOS	59,894,650.00	59,894,650.00	46,736,301.70	46,736,301.70	78.03
PARTICIPACIONES Y APORTACIONES	1,490,986,308.03	1,624,198,462.28	1,601,310,255.75	1,601,310,255.75	98.59
INGRESOS FINANCIEROS	50,000,000.00	50,000,000.00	58,000,000.00	58,000,000.00	116.00
SUBTOTAL NO TRIBUTARIOS	1,783,670,410.50	1,916,882,564.75	1,921,338,120.15	1,921,338,120.15	100.23
SUMA TOTAL DE LOS INGRESOS	2,254,499,340.42	2,387,711,494.67	2,529,435,208.29	2,529,435,208.29	105.94



MUNICIPIO DE DURANGO
DIRECCIÓN MUNICIPAL DE ADMINISTRACIÓN Y FINANZAS
ESTADO ANALÍTICO DE LOS INGRESOS PRESUPUESTARIOS 2019
CONSOLIDADO



CTA	NOMBRE	PRESUPUESTO	RECAUDADO	VARIACIÓN
-----	--------	-------------	-----------	-----------

INGRESOS

411000000	IMPUESTOS SOBRE LOS INGRESOS	1,336,838.00	1,145,920.67	190,917.33
411010001	Sobre Diversiones y Espectáculos Públicos	1,336,838.00	1,145,920.67	190,917.33
411200000	IMPUESTOS SOBRE EL PATRIMONIO	307,000,000.00	384,078,537.76	-77,078,537.76
4112010001	Impuesto del Ejercicio	241,000,000.00	259,064,477.62	-18,064,477.62
4112010002	Impuesto de Ejercicios Anteriores	66,000,000.00	125,014,060.14	-59,014,060.14
411300000	IMPUESTO SOBRE LA PRODUCCIÓN, EL CONSUMO Y LAS TRANSACCIONES	126,935,966.92	123,776,923.68	3,159,043.24
4113010001	Sobre Actividades Comerciales	2,641,502.93	1,561,478.87	1,080,024.06
4113040001	Sobre Traslado de Dominio de Bienes Inmuebles	124,294,463.99	122,215,444.81	2,079,019.18
411700000	ACCESORIOS DE IMPUESTOS	35,556,125.00	99,095,706.03	-63,539,581.03
4117010001	Recargos Predial	32,316,625.00	89,615,329.79	-57,298,704.79
4117030001	Gastos de Ejecución de Impuestos	3,239,500.00	9,480,376.24	-6,240,876.24
411000000	IMPUESTOS	470,828,929.92	608,097,088.14	-137,268,158.22

414100000	DERECHOS POR USO, GOCE, APROVECHAMIENTO O EXPLOTACIÓN DE BIENES DE DOMINIO PÚBLICO	12,288,650.00	7,933,084.27	4,355,565.73
4141040001	Por Establecimiento de Instalaciones de Mobiliario Urbano y Publicitario en	3,688,650.00	3,229,487.50	459,162.50
4141060001	Por Estacionamiento de Vehículos en la Vía Pública en Aquellos Lugares Donde	8,600,000.00	4,703,596.77	3,896,403.23
414300000	DERECHOS POR PRESTACIÓN DE SERVICIOS	158,714,777.47	188,025,228.05	-29,310,450.58
4143010001	Por Servicio de Rastro	215,986.87	357,105.45	-141,118.58
4143020001	Por la Prestación de Servicios de Panteones Municipales	5,992,194.07	6,988,429.79	-996,235.72
4143040001	Por Construcciones Reparaciones y Demoliciones	14,982,948.75	18,588,257.04	-3,605,308.29
4143050001	Sobre Fraccionamientos	1,849,963.50	7,014,217.19	-5,164,253.69
4143060000	Por Cooperación para Obras Públicas	1,000,000.00	618,267.90	381,732.10
4143070000	Por Servicios de Limpia y Recolección de Desechos Industriales y Comerciales	1,985,500.00	4,175,123.98	-2,189,623.98
4143100001	Expedición de Licencias de Bebidas Alcohólicas	788,364.72	4,986,092.86	-4,197,728.14
4143100002	Refrendo de Licencias de Bebidas Alcohólicas	32,723,990.04	27,706,305.87	5,017,684.17
4143100003	Movimientos de Patentes de Bebidas Alcohólicas	3,939,755.55	3,773,619.62	166,135.93
4143100004	Expedición de Otras Licencias y Refrendos	5,447,579.78	11,107,010.44	-5,659,430.66
4143110001	Por Apertura de Negocios en Horas Extraordinarias	1,867,707.60	5,360,781.26	-3,493,073.66
4143130001	Por Revisión, Inspección y Servicios	7,514,372.42	238,779.48	7,275,592.94
4143140001	Por Servicios Catastrales	15,597,751.51	18,788,651.61	-3,190,900.10
4143150001	Por Servicios de Certificaciones Legalizaciones y Expedición de Copias Certificadas	7,837,500.00	8,825,259.75	-987,759.75
4143170001	Por Servicio Público de Iluminación	50,962,258.00	63,845,563.53	-12,883,305.53
4143180000	Por Servicios Municipales de Salud	6,008,904.66	5,651,762.28	357,142.38
414400000	ACCESORIOS DE DERECHOS	240,350.00	6,589,320.72	-6,348,970.72
4144010000	Recargos	156,750.00	6,014,048.31	-5,857,298.31
4144020000	Gastos de Ejecución de Derechos	83,600.00	575,272.41	-491,672.41
4149020000	OTROS DERECHOS	35,000.00	169,002.88	-134,002.88
4149020001	Otros Derechos	35,000.00	169,002.88	-134,002.88
414000000	DERECHOS	171,278,777.47	202,716,635.92	-31,437,858.45

415100000	PRODUCTOS	11,510,675.00	12,574,926.78	-1,064,251.78
4151020000	Por Establecimiento y Empresas que Dependan del Municipio	7,837,500.00	7,846,750.44	-9,250.44
4151030000	Por Créditos a Favor del Municipio	3,657,500.00	3,441,279.86	216,220.14
4151080000	Otros productos que Generan Ingresos Corrientes	15,675.00	1,286,896.48	-1,271,221.48
415100000	PRODUCTOS DE TIPO CORRIENTE	11,510,675.00	12,574,926.78	-1,064,251.78

416000000	APROVECHAMIENTOS	2,894,650.00	1,000,156.89	1,894,493.11
4161030000	Donativos y Aportaciones	135,850.00	227,157.65	-91,307.65
4161070000	No Especificados	2,612,500.00	525,791.24	2,086,708.76
4161080000	Enajenación de Bienes Muebles e Inmuebles Municipales	146,300.00	247,208.00	-100,908.00
416200000	MULTAS	57,000,000.00	45,736,144.81	11,263,855.19
4162010000	Multas	57,000,000.00	45,736,144.81	11,263,855.19
416000000	APROVECHAMIENTOS DE TIPO CORRIENTE	59,894,650.00	46,736,301.70	13,158,348.30

421100000	PARTICIPACIONES	1,042,685,167.00	1,021,295,405.35	21,389,761.65
4211010001	Fondo General de Participaciones	618,494,413.00	598,429,028.03	20,065,384.97
4211010002	Fondo de Fiscalización	37,749,696.00	33,683,592.50	4,066,103.50
4211010003	Fondo de Fomento Municipal	256,161,416.00	241,165,801.82	14,995,614.18
4211010004	Impuesto Sobre Tenencia y Uso de Vehículos	7,521.00	1,421.23	6,099.77
4211010005	Impuesto Especial Sobre Productos y Servicios	14,968,994.00	17,721,629.58	-2,752,635.58
4211010006	Impuesto Especial Sobre Productos y Servicios por Venta de Gasolina y Diesel	26,617,450.00	25,441,830.66	1,175,619.34
4211010007	Impuesto Sobre Automóviles Nuevos	9,073,027.00	10,419,437.76	-1,346,410.76
4211010008	Fondo de Compensación ISAN	1,394,687.00	1,394,686.80	0.2
4211010009	Fondo Estatal	14,627,390.00	14,749,890.00	-122,500.00
4211010010	Fondo de ISR	61,151,543.00	76,367,457.00	-15,215,914.00
4211010011	Otros Apoyos Extraordinarios	2,439,030.00	1,920,629.97	518,400.03



MUNICIPIO DE DURANGO
DIRECCION MUNICIPAL DE ADMINISTRACIÓN Y FINANZAS
ESTADO ANALÍTICO DE LOS INGRESOS PRESUPUESTARIOS 2019
CONSOLIDADO



CTA	NOMBRE	PRESUPUESTO	RECAUDADO	VARIACIÓN
4212000000	APORTACIONES	538,426,713.00	538,426,713.00	0.00
4212010001	Fondo de Aportaciones para el Fortalecimiento de los Municipios	451,160,483.00	451,160,483.00	0.00
4212010002	Fondo de Aportaciones para la Infraestructura Social Municipal	87,266,230.00	87,266,230.00	0.00
4213000000	CONVENIOS	43,086,582.28	41,588,137.40	1,498,444.88
4213010000	Convenios	43,086,582.28	41,588,137.40	1,498,444.88
4211000000	PARTICIPACIONES Y APORTACIONES	1,624,198,462.28	1,601,310,255.75	22,888,206.53
4310000000	INGRESOS DERIVADOS DE FINANCIAMIENTO	50,000,000.00	58,000,000.00	-8,000,000.00
4311010000	Ingresos Derivados del Financiamiento	50,000,000.00	58,000,000.00	-8,000,000.00
4310000000	INGRESOS FINANCIEROS	50,000,000.00	58,000,000.00	-8,000,000.00
4000000000	SUMA TOTAL DE LOS INGRESOS	2,387,711,494.67	2,529,435,208.29	-141,723,713.62



MUNICIPIO DE DURANGO
DIRECCION MUNICIPAL DE ADMINISTRACIÓN Y FINANZAS
ESTADO ANALÍTICO DE LOS INGRESOS PRESUPUESTARIOS 2019
TESORERIA



CTA	NOMBRE	PRESUPUESTO	RECAUDADO	VARIACIÓN
INGRESOS				
411100000	IMPUESTOS SOBRE LOS INGRESOS	1,336,838.00	1,145,920.67	190,917.33
4111010001	Sobre Diversiones y Espectáculos Públicos	1,336,838.00	1,145,920.67	190,917.33
411200000	IMPUESTOS SOBRE EL PATRIMONIO	307,000,000.00	384,078,537.76	-77,078,537.76
4112010001	Impuesto del Ejercicio	241,000,000.00	259,064,477.62	-18,064,477.62
4112010002	Impuesto de Ejercicios Anteriores	66,000,000.00	125,014,060.14	-59,014,060.14
411300000	IMPUESTO SOBRE LA PRODUCCIÓN, EL CONSUMO Y LAS TRANSACCIONES	126,935,966.92	123,776,923.68	3,159,043.24
4113010001	Sobre Actividades Comerciales	2,641,502.93	1,561,478.87	1,080,024.06
4113040001	Sobre Traslado de Dominio de Bienes Inmuebles	124,294,463.99	122,215,444.81	2,079,019.18
411700000	ACCESORIOS DE IMPUESTOS	35,556,125.00	99,095,706.03	-63,539,581.03
4117010001	Recargos Predial	32,316,625.00	89,615,329.79	-57,298,704.79
4117030001	Gastos de Ejecución de Impuestos	3,239,500.00	9,480,376.24	-6,240,876.24
411000000	IMPUESTOS	470,828,929.92	608,097,088.14	-137,268,158.22
414100000	DERECHOS POR USO, GOCE, APROVECHAMIENTO O EXPLOTACIÓN DE BIENES DE DOMINIO PÚBLICO	12,288,650.00	7,933,084.27	4,355,565.73
4141040001	Por Establecimiento de Instalaciones de Mobiliario Urbano y Publicitario en	3,688,650.00	3,229,487.50	459,162.50
4141060001	Por Estacionamiento de Vehículos en la Vía Pública en Aquellos Lugares Donde	8,600,000.00	4,703,596.77	3,896,403.23
414300000	DERECHOS POR PRESTACIÓN DE SERVICIOS	158,714,777.47	188,025,228.05	-29,310,450.58
4143010001	Por Servicio de Rastro	215,986.87	357,105.45	-141,118.58
4143020001	Por la Prestación de Servicios de Panteones Municipales	5,992,194.07	6,988,429.79	-996,235.72
4143040001	Por Construcciones Reconstrucciones Reparaciones y Demoliciones	14,982,948.75	18,588,257.04	-3,605,308.29
4143050001	Sobre Fraccionamientos	1,849,963.50	7,014,217.19	-5,164,253.69
4143060000	Por Cooperación para Obras Públicas	1,000,000.00	618,267.90	381,732.10
4143070000	Por Servicios de Limpia y Recolección de Desechos Industriales y Comerciales	1,985,500.00	4,175,123.98	-2,189,623.98
4143100001	Expedición de Licencias de Bebidas Alcohólicas	788,364.72	4,986,092.86	-4,197,728.14
4143100002	Refrendo de Licencias de Bebidas Alcohólicas	32,723,990.04	27,706,305.87	5,017,684.17
4143100003	Movimientos de Patentes de Bebidas Alcohólicas	3,939,755.55	3,773,619.62	166,135.93
4143100004	Expedición de Otras Licencias y Refrendos	5,447,579.78	11,107,010.44	-5,659,430.66
4143110001	Por Apertura de Negocios en Horas Extraordinarias	1,867,707.60	5,360,781.26	-3,493,073.66
4143130001	Por Revisión, Inspección y Servicios	7,514,372.42	238,779.48	7,275,592.94
4143140001	Por Servicios Catastrales	15,597,751.51	18,788,651.61	-3,190,900.10
4143150001	Por Servicios de Certificaciones Legalizaciones y Expedición de Copias Certificadas	7,837,500.00	8,825,259.75	-987,759.75
4143170001	Por Servicio Público de Iluminación	50,962,258.00	63,845,563.53	-12,883,305.53
4143180000	Por Servicios Municipales de Salud	6,008,904.66	5,651,762.28	357,142.38
414400000	ACCESORIOS DE DERECHOS	240,350.00	6,589,320.72	-6,348,970.72
4144010000	Recargos	156,750.00	6,014,048.31	-5,857,298.31
4144020000	Gastos de Ejecución de Derechos	83,600.00	575,272.41	-491,672.41
4149020000	OTROS DERECHOS	35,000.00	169,002.88	-134,002.88
4149020001	Otros Derechos	35,000.00	169,002.88	-134,002.88
414000000	DERECHOS	171,278,777.47	202,716,635.92	-31,437,858.45
415100000	PRODUCTOS	11,510,675.00	11,955,372.04	-444,697.04
4151020000	Por Establecimiento y Empresas que Dependan del Municipio	7,837,500.00	7,846,750.44	-9,250.44
4151030000	Por Créditos a Favor del Municipio	3,657,500.00	2,825,706.18	831,793.82
4151080000	Otros productos que Generan Ingresos Corrientes	15,675.00	1,282,915.42	-1,267,240.42
415100000	PRODUCTOS DE TIPO CORRIENTE	11,510,675.00	11,955,372.04	-444,697.04
416000000	APROVECHAMIENTOS	2,894,650.00	1,000,059.23	1,894,590.77
4161030000	Donativos y Aportaciones	135,850.00	227,157.65	-91,307.65
4161070000	No Especificados	2,612,500.00	525,693.58	2,086,806.42
4161080000	Enajenación de Bienes Muebles e Inmuebles Municipales	146,300.00	247,208.00	-100,908.00
416200000	MULTAS	57,000,000.00	45,736,144.81	11,263,855.19
4162010000	Multas	57,000,000.00	45,736,144.81	11,263,855.19
416000000	APROVECHAMIENTOS DE TIPO CORRIENTE	59,894,650.00	46,736,204.04	13,158,445.96
421100000	PARTICIPACIONES	0.00	1,200,000.00	-1,200,000.00
4211010001	Fondo General de Participaciones	0.00	0.00	0.00
4211010002	Fondo de Fiscalización	0.00	0.00	0.00
4211010003	Fondo de Fomento Municipal	0.00	0.00	0.00
4211010004	Impuesto Sobre Tenencia y Uso de Vehículos	0.00	0.00	0.00
4211010005	Impuesto Especial Sobre Productos y Servicios	0.00	0.00	0.00
4211010006	Impuesto Especial Sobre Productos y Servicios por Venta de Gasolina y Diesel	0.00	0.00	0.00
4211010007	Impuesto Sobre Automoviles Nuevos	0.00	0.00	0.00
4211010008	Fondo de Compensación ISAN	0.00	0.00	0.00
4211010009	Fondo Estatal	0.00	0.00	0.00



MUNICIPIO DE DURANGO
DIRECCION MUNICIPAL DE ADMINISTRACIÓN Y FINANZAS
ESTADO ANALÍTICO DE LOS INGRESOS PRESUPUESTARIOS 2019
TESORERIA



CTA	NOMBRE	PRESUPUESTO	RECAUDADO	VARIACIÓN
4211010010	Fondo de ISR	0.00	0.00	0.00
4211010011	Otros Apoyos Extraordinarios	0.00	1,200,000.00	-1,200,000.00
4212000000	APORTACIONES	0.00	0.00	0.00
4212010001	Fondo de Aportaciones para el Fortalecimiento de los Municipios	0.00	0.00	0.00
4212010002	Fondo de Aportaciones para la Infraestructura Social Municipal	0.00	0.00	0.00
4213000000	CONVENIOS	20,066,716.28	18,568,271.40	1,498,444.88
4213010000	Convenios	20,066,716.28	18,568,271.40	1,498,444.88
4211000000	PARTICIPACIONES Y APORTACIONES	20,066,716.28	19,768,271.40	298,444.88
4310000000	INGRESOS DERIVADOS DE FINANCIAMIENTO	50,000,000.00	58,000,000.00	-8,000,000.00
4311010000	Ingresos Derivados del Financiamiento	50,000,000.00	58,000,000.00	-8,000,000.00
4310000000	INGRESOS FINANCIEROS	50,000,000.00	58,000,000.00	-8,000,000.00
4000000000	SUMA TOTAL DE LOS INGRESOS	783,579,748.67	947,273,571.54	-163,693,822.87



MUNICIPIO DE DURANGO
DIRECCION MUNICIPAL DE ADMINISTRACIÓN Y FINANZAS
ESTADO ANALÍTICO DE LOS INGRESOS PRESUPUESTARIOS 2019
PARTICIPACIONES FEDERALES



CTA	NOMBRE	PRESUPUESTO	RECAUDADO	VARIACIÓN
INGRESOS				
4151000000	PRODUCTOS	0.00	548,705.93	-548,705.93
4151030000	Por Créditos a Favor del Municipio	0.00	544,724.87	-544,724.87
4151080000	Otros productos que Generan Ingresos Corrientes	0.00	3,981.06	-3,981.06
4151000000	PRODUCTOS DE TIPO CORRIENTE	0.00	548,705.93	-548,705.93
4160000000	APROVECHAMIENTOS	0.00	100.44	-100.44
4161070000	No Especificados	0.00	100.44	-100.44
4160000000	APROVECHAMIENTOS DE TIPO CORRIENTE	0.00	100.44	-100.44
4211000000	PARTICIPACIONES	1,042,685,167.00	1,020,095,405.35	22,589,761.65
4211010001	Fondo General de Participaciones	618,494,413.00	598,429,028.03	20,065,384.97
4211010002	Fondo de Fiscalización	37,749,696.00	33,683,592.50	4,066,103.50
4211010003	Fondo de Fomento Municipal	256,161,416.00	241,165,801.82	14,995,614.18
4211010004	Impuesto Sobre Tenencia y Uso de Vehículos	7,521.00	1,421.23	6,099.77
4211010005	Impuesto Especial Sobre Productos y Servicios	14,968,994.00	17,721,629.58	-2,752,635.58
4211010006	Impuesto Especial Sobre Productos y Servicios por Venta de Gasolina y Diesel	26,617,450.00	25,441,830.66	1,175,619.34
4211010007	Impuesto Sobre Automóviles Nuevos	9,073,027.00	10,419,437.76	-1,346,410.76
4211010008	Fondo de Compensación ISAN	1,394,687.00	1,394,686.80	0.2
4211010009	Fondo Estatal	14,627,390.00	14,749,890.00	-122,500.00
4211010010	Fondo de ISR	61,151,543.00	76,367,457.00	-15,215,914.00
4211010011	Otros Apoyos Extraordinarios	2,439,030.00	720,629.97	1,718,400.03
4211000000	PARTICIPACIONES Y APORTACIONES	1,042,685,167.00	1,020,095,405.35	22,589,761.65
4000000000	SUMA TOTAL DE LOS INGRESOS	1,042,685,167.00	1,020,644,211.72	22,040,955.28



MUNICIPIO DE DURANGO
DIRECCION MUNICIPAL DE ADMINISTRACIÓN Y FINANZAS
ESTADO ANALÍTICO DE LOS INGRESOS PRESUPUESTARIOS 2019
FONDO DE APORTACIONES PARA EL FORTALECIMIENTO DE LOS MUNICIPIOS Y EL DF



CTA	NOMBRE	PRESUPUESTO	RECAUDADO	VARIACIÓN
INGRESOS				
4151000000	PRODUCTOS	0.00	34,893.72	-34,893.72
4151030000	Por Créditos a Favor del Municipio	0.00	34,893.72	-34,893.72
4151000000	PRODUCTOS DE TIPO CORRIENTE	0.00	34,893.72	-34,893.72
4160000000	APROVECHAMIENTOS	0.00	-2.88	2.88
4161070000	No Especificados	0.00	-2.88	2.88
4160000000	APROVECHAMIENTOS DE TIPO CORRIENTE	0.00	-2.88	2.88
4212000000	APORTACIONES	451,160,483.00	451,160,483.00	0.00
4212010001	Fondo de Aportaciones para el Fortalecimiento de los Municipios	451,160,483.00	451,160,483.00	0.00
4211000000	PARTICIPACIONES Y APORTACIONES	451,160,483.00	451,160,483.00	0.00
4000000000	SUMA TOTAL DE LOS INGRESOS	451,160,483.00	451,195,373.84	-34,890.84



MUNICIPIO DE DURANGO
DIRECCION MUNICIPAL DE ADMINISTRACIÓN Y FINANZAS
ESTADO ANALÍTICO DE LOS INGRESOS PRESUPUESTARIOS 2019
FORTASEG 2019



CTA	NOMBRE	PRESUPUESTO	RECAUDADO	VARIACIÓN
INGRESOS				
4151000000	PRODUCTOS	0.00	14,720.44	-14,720.44
4151030000	Por Créditos a Favor del Municipio	0.00	14,720.44	-14,720.44
4151000000	PRODUCTOS DE TIPO CORRIENTE	0.00	14,720.44	-14,720.44
4213000000	CONVENIOS	23,019,866.00	23,019,866.00	0.00
4213010000	Convenios	23,019,866.00	23,019,866.00	0.00
4211000000	PARTICIPACIONES Y APORTACIONES	23,019,866.00	23,019,866.00	0.00
4000000000	SUMA TOTAL DE LOS INGRESOS	23,019,866.00	23,034,586.44	-14,720.44



MUNICIPIO DE DURANGO
DIRECCION MUNICIPAL DE ADMINISTRACIÓN Y FINANZAS
ESTADO ANALÍTICO DE LOS INGRESOS PRESUPUESTARIOS 2019
FONDO DE APORTACIONES PARA LA INFRAESTRUCTURA SOCIAL MUNICIPAL 2019



CTA	NOMBRE	PRESUPUESTO	RECAUDADO	VARIACIÓN
INGRESOS				
4151000000	PRODUCTOS	0.00	21,234.65	-21,234.65
4151030000	Por Créditos a Favor del Municipio	0.00	21,234.65	-21,234.65
4151000000	PRODUCTOS DE TIPO CORRIENTE	0.00	21,234.65	-21,234.65
4160000000	APROVECHAMIENTOS	0.00	0.1	-0.1
4161070000	No Especificados	0.00	0.1	-0.1
4160000000	APROVECHAMIENTOS DE TIPO CORRIENTE	0.00	0.1	-0.1
4212000000	APORTACIONES	87,266,230.00	87,266,230.00	0.00
4212010002	Fondo de Aportaciones para la Infraestructura Social Municipal	87,266,230.00	87,266,230.00	0.00
4211000000	PARTICIPACIONES Y APORTACIONES	87,266,230.00	87,266,230.00	0.00
4000000000	SUMA TOTAL DE LOS INGRESOS	87,266,230.00	87,287,464.75	-21,234.75

7

ESTADO
ANALÍTICO DEL
EJERCICIO DEL
PRESUPUESTO DE
EGRESOS A
DICIEMBRE 2019



DURANGO



MUNICIPIO DE DURANGO
DIRECCION MUNICIPAL DE ADMINISTRACIÓN Y FINANZAS
ESTADO ANALÍTICO DEL EJERCICIO PRESUPUESTOS DE EGRESOS 2019



NOMBRE	PRESUPUESTO APROBADO	AMPLIACIONES / REDUCCIONES	MODIFICADO	DEVENGADO	PAGADO	SUBERJECICIO
EGRESOS						
SERVICIOS PERSONALES	886,575,622.74	78,655,539.17	965,231,161.91	977,508,057.17	976,021,288.03	-12,276,895.26
Remuneraciones al Personal de Caracter Permanente	363,731,497.04	47,556,119.08	411,287,616.12	444,033,233.70	443,979,497.95	-32,745,617.58
Remuneraciones al Personal de Caracter Transitorio	85,649,901.05	-8,825,160.42	76,824,740.63	62,623,838.58	62,623,838.58	14,200,902.05
Remuneraciones Adicionales y Especiales	212,333,487.06	9,027,948.98	221,361,436.04	217,117,816.74	216,933,547.33	4,243,619.30
Seguridad Social	103,717,095.00	12,496,661.24	116,213,756.24	114,793,772.98	114,778,708.24	1,419,983.26
Otras Prestaciones Sociales y Económicas	121,143,642.59	18,399,970.29	139,543,612.88	138,939,395.17	137,705,695.93	604,217.71
Previsiones	0.00	0.00		0.00	0.00	0.00
Pago de Estimulos a Servidores Públicos	0.00	0.00		0.00	0.00	0.00
MATERIALES Y SUMINISTROS	156,396,293.54	3,000,000.00	159,396,293.54	132,213,476.70	112,497,708.12	27,182,816.84
Materiales de Administración, Emisión de Documentos y Artículos Oficiales	11,258,353.96	0.00	11,258,353.96	8,381,152.74	5,517,064.22	2,877,201.22
Alimentos y Utensilios	9,253,503.24	0.00	9,253,503.24	11,563,595.10	7,224,906.65	-2,310,091.86
Materias Primas y Materiales de Producción y Comercialización	0.00			0.00	0.00	0.00
Materiales y Artículos de Construcción y de Reparación	39,251,554.86	0.00	39,251,554.86	16,630,863.19	12,071,737.22	22,620,691.67
Productos Químicos, Farmacéuticos y de Laboratorio	9,611,725.02	0.00	9,611,725.02	5,703,863.36	4,173,578.39	3,907,861.66
Combustibles, Lubricantes y Aditivos	69,723,012.15	0.00	69,723,012.15	78,724,368.44	75,170,801.14	-9,001,356.29
Vestuario, Blancos, Prendas de Protección y Artículos Deportivos	9,157,006.47	3,000,000.00	12,157,006.47	6,607,418.56	5,461,426.13	5,549,587.91
Materiales y Suministros para Seguridad	10,000.00	0.00	10,000.00	183,555.56	183,555.56	-173,555.56
Herramientas, Refacciones y Accesorios Menores	8,131,137.84	0.00	8,131,137.84	4,418,659.75	2,694,638.81	3,712,478.09
SERVICIOS GENERALES	649,941,842.57	17,819,292.62	667,761,135.19	555,235,277.85	473,702,702.67	112,525,857.34
Servicios Básicos	126,658,560.97	0.00	126,658,560.97	97,496,933.46	95,697,072.49	29,161,627.51
Servicios de Arrendamiento	100,002,456.17	13,000,000.00	113,002,456.17	93,037,475.07	75,935,915.45	19,964,981.10
Servicios Profesionales, Científicos, Técnicos y Otros Servicios	94,213,795.55	-863,138.28	93,350,657.27	86,546,393.44	76,282,271.34	6,804,263.83
Servicios Financieros, Bancarios y Comerciales	25,235,185.15	2,550,956.36	27,786,141.51	29,903,009.18	26,506,211.44	-2,116,867.67
Servicios de Instalación, Reparación, Mantenimiento y Conservación	205,320,844.02	5,073,109.34	210,393,953.36	182,611,688.34	152,943,015.58	27,782,265.02
Servicios de Comunicación Social y Publicidad	30,863,785.47	0.00	30,863,785.47	13,407,421.33	11,823,756.11	17,456,364.14
Servicio de Traslado y Viáticos	8,509,009.64	0.00	8,509,009.64	1,550,827.72	1,463,472.54	6,958,181.92
Servicios Oficiales	38,117,374.86	-500,000.00	37,617,374.86	31,775,891.94	18,159,216.79	5,841,482.92
Otros servicios Generales	21,020,830.74	-1,441,634.80	19,579,195.94	18,905,637.37	14,891,770.93	673,558.57
TRANSFERENCIAS, ASIGNACIONES, SUBSIDIOS Y OTRAS AYUDAS	311,172,642.29	0.00	311,172,642.29	426,632,107.42	402,551,130.30	-115,459,465.13
Transferencias Internas y Asignaciones al Sector Público	0.00	0.00	0.00	0.00	0.00	0.00
Transferencias al Resto del Sector Público	103,723,287.04	0.00	106,723,287.04	106,606,894.15	104,267,971.62	116,392.89
Subsidios y Subvenciones	144,740,292.44	0.00	144,740,292.44	277,318,680.72	270,246,925.38	-132,578,388.28
Ayudas Sociales	61,609,062.81	0.00	58,609,062.81	41,651,783.73	26,981,484.48	16,957,279.08
Pensiones y Jubilaciones	1,100,000.00	0.00	1,100,000.00	1,054,748.82	1,054,748.82	45,251.18
Transferencias a Fideicomisos, Mandatos y Otros Análogos	0.00	0.00		0.00	0.00	0.00
Transferencias a la Seguridad Social	0.00	0.00		0.00	0.00	0.00
Donativos	0.00	0.00		0.00	0.00	0.00



MUNICIPIO DE DURANGO
DIRECCION MUNICIPAL DE ADMINISTRACIÓN Y FINANZAS
ESTADO ANALÍTICO DEL EJERCICIO PRESUPUESTOS DE EGRESOS 2019



NOMBRE	PRESUPUESTO APROBADO	AMPLIACIONES / REDUCCIONES	MODIFICADO	DEVENGADO	PAGADO	SUBERJECICIO
Transferencias al Exterior	0.00	0.00		0.00	0.00	0.00
BIENES MUEBLES, INMUEBLES E INTANGIBLES	14,650,000.83	0.00	14,650,000.83	11,064,245.13	5,303,387.97	3,585,755.70
Mobiliario y Equipo de Administración	0.00	0.00	0.00	738,548.08	569,634.83	-738,548.08
Mobiliario y Equipo Educativo y Recreativo	0.00	0.00	0.00	288,356.64	133,361.18	-288,356.64
Equipo e Instrumental Médico y de Laboratorio	0.00	0.00	0.00	1,037,410.04	565,360.56	-1,037,410.04
Vehículos y Equipo de Transporte	14,650,000.83	0.00	14,650,000.83	6,989,004.40	3,893,500.00	7,660,996.43
Equipo de Defensa y Seguridad	0.00	0.00	0.00	0.00	0.00	0.00
Maquinaria, Otros Equipos y Herramientas	0.00	0.00	0.00	2,010,925.97	141,531.40	-2,010,925.97
Activos Biológicos	0.00	0.00	0.00	0.00	0.00	0.00
Bienes Inmuebles	0.00	0.00	0.00	0.00	0.00	0.00
Activos Intangibles	0.00	0.00	0.00	0.00	0.00	0.00
INVERSIÓN PÚBLICA	133,000,000.00	38,737,322.42	171,737,322.42	288,307,504.87	259,814,186.27	-116,570,182.45
Obra Pública en Bienes de Dominio Público	133,000,000.00	38,737,322.42	171,737,322.42	279,205,729.49	252,050,410.89	-107,468,407.07
Obra Pública en Bienes Propios	0.00	0.00		0.00	0.00	0.00
Proyectos Productivos y Acciones de Fomento	0.00	0.00	0.00	9,101,775.38	7,763,775.38	-9,101,775.38
INVERSIONES FINANCIERAS Y OTRAS PROVISIONES	0.00	0.00	0.00	0.00	0.00	0.00
Inversiones para el Fomento de Actividades Productivas	0.00	0.00	0.00	0.00	0.00	0.00
Compra de Títulos y Valores	0.00	0.00	0.00	0.00	0.00	0.00
Inversiones en Fideicomisos, Mandatos y Otros Análogos	0.00	0.00	0.00	0.00	0.00	0.00
Otras Inversiones Financieras	0.00	0.00	0.00	0.00	0.00	0.00
Provisiones para contingencias y Otras Erogaciones Especiales	0.00	0.00	0.00	0.00	0.00	0.00
PARTICIPACIONES Y APORTACIONES	0.00	0.00	0.00	0.00	0.00	0.00
Participaciones	0.00	0.00	0.00	0.00	0.00	0.00
Aportaciones	0.00	0.00	0.00	0.00	0.00	0.00
Convenios	0.00	0.00	0.00	0.00	0.00	0.00
DEUDA PÚBLICA	102,762,938.49	-5,000,000.00	97,762,938.49	67,999,266.07	67,999,266.07	29,763,672.42
Amortizaciones de la Deuda Pública	76,234,860.00	-5,000,000.00	71,234,860.00	33,020,405.79	33,020,405.79	38,214,454.21
Intereses de la Deuda Pública	26,528,078.49	0.00	26,528,078.49	34,978,860.28	34,978,860.28	-8,450,781.79
Comisiones de la Deuda Pública	0.00	0.00	0.00	0.00	0.00	0.00
Gastos de la Deuda Pública	0.00	0.00	0.00	0.00	0.00	0.00
Costo por Coberturas	0.00	0.00	0.00	0.00	0.00	0.00
Apoyos Financieros	0.00	0.00	0.00	0.00	0.00	0.00
Adeudos de Ejercicios Fiscales Anteriores (Adefas)	0.00	0.00	0.00	0.00	0.00	0.00
TOTAL	2,254,499,340.46	133,212,154.21	2,387,711,494.67	2,458,959,935.21	2,297,889,669.43	-71,248,440.54



MUNICIPIO DE DURANGO
DIRECCION MUNICIPAL DE ADMINISTRACION Y FINANZAS
ESTADO ANALITICO DE LOS EGRESOS PRESUPUESTARIOS 2019
CONSOLIDADO



CTA	NOMBRE	PRESUPUESTO APROBADO	PRESUPUESTO EJERCIDO	VARIACION
EGRESOS				
511100000	REMUNERACIONES AL PERSONAL DE CARACTER PERMANENTE	411,287,616.12	444,033,233.70	-32,745,617.58
5111010001	Dietas	6,598,832.00	5,700,407.00	898,425.00
5111030000	Sueldo Base al Personal Permanente	404,688,784.12	438,332,826.70	-33,644,042.58
511200000	REMUNERACIONES AL PERSONAL DE CARACTER TRANSITORIO	76,824,740.63	62,623,838.58	14,200,902.05
5112010000	Honorarios Asimilables a Salarios	25,606,140.63	17,371,237.83	8,234,902.80
5112020001	Sueldo Base al Personal Eventual	50,347,650.00	44,614,956.60	5,732,693.40
5112030000	Retribuciones de Caracter Social	870,950.00	637,644.15	233,305.85
511300000	REMUNERACIONES ADICIONALES Y ESPECIALES	221,361,436.04	217,117,816.74	4,243,619.30
5113020000	Primas de Vacaciones, Dominical y Gratificación de Fin de Año	84,199,147.86	86,674,448.35	-2,475,300.49
5113030000	Horas Extraordinarias	16,362,725.83	10,866,732.55	5,495,993.28
5113040000	Compensaciones	120,799,562.35	119,576,635.84	1,222,926.51
511400000	SEGURIDAD SOCIAL	116,213,756.24	114,793,772.98	1,419,983.26
5114010000	Aportaciones de Seguridad Social	70,077,990.94	74,428,537.57	-4,350,546.63
5114030000	Aportaciones al Sistema para el Retiro	35,030,128.30	34,904,708.39	125,419.91
5114040000	Aportaciones para Seguros	11,105,637.00	5,460,527.02	5,645,109.98
511500000	OTRAS PRESTACIONES SOCIALES Y ECONOMICAS	139,543,612.88	138,939,395.17	604,217.71
5115020000	Indemnizaciones	16,473,531.93	13,080,613.63	3,392,918.30
5115040000	Prestaciones Contractuales	52,692,938.34	55,785,492.62	-3,092,554.28
5115050000	Apoyos a la capacitación de los Servidores Públicos	2,610,466.00	1,848,361.45	762,104.55
5115900000	Otras Prestaciones Sociales y Económicas	67,766,676.61	68,224,927.47	-458,250.86
511000000	SERVICIOS PERSONALES	965,231,161.91	977,508,057.17	-12,276,895.26

512100000	MATERIALES DE ADMINISTRACIÓN, EMISIÓN DE DOCUMENTOS Y ARTICULOS OFICIALES	11,258,353.96	8,381,152.74	2,877,201.22
5121010000	Materiales, Útiles y Equipos Menores de Oficina	3,413,880.62	2,381,758.92	1,032,121.70
5121020000	Materiales y Útiles de Impresión y Reproducción	1,272,095.10	26,591.49	1,245,503.61
5121040000	Materiales, Útiles y Equipos Menores de Tecnologías de la Información	3,557,333.34	3,137,547.80	419,785.54
5121050000	Material Impreso e Información Digital	480,883.29	622,228.95	-141,345.66
5121060000	Material de Limpieza	2,149,791.61	2,078,600.86	71,190.75
5121070000	Materiales y Útiles de Enseñanza	345,370.00	49,545.92	295,824.08
5121080000	Materiales para el Registro e Identificación de Bienes y Personas	39,000.00	84,878.80	-45,878.80
512200000	ALIMENTOS Y UTENSILIOS	9,253,503.24	11,563,595.10	-2,310,091.86
5122010000	Productos Alimenticios para Personas	7,939,993.24	9,866,280.49	-1,926,287.25
5122020000	Productos Alimenticios para Animales	1,253,890.00	1,689,952.40	-436,062.40
5122030000	Utensilios para el Servicio de Alimentación	59,620.00	7,362.21	52,257.79
512400000	MATERIALES Y ARTICULOS DE CONSTRUCCION Y DE REPARACION	39,251,554.86	16,630,863.19	22,620,691.67
5124010000	Productos Minerales No Metálicos	11,205,477.98	4,700,831.87	6,504,646.11
5124020000	Cemento y Productos de Concreto	1,314,915.27	997,424.59	317,490.68
5124030000	Cal, Yeso y Productos de Yeso	393,665.73	367,016.30	26,649.43
5124040000	Madera y Productos de Madera	715,299.10	425,146.57	290,152.53
5124050000	Vidrio y Productos de Vidrio	71,300.00	34,569.95	36,730.05
5124060000	Material Eléctrico y Electrónico	12,332,395.00	3,975,641.20	8,356,753.80
5124070000	Artículos Metálicos para la Construcción	995,283.62	1,507,788.49	-512,504.87
5124080000	Materiales Complementarios	21,000.00	3,375.02	17,624.98
5124900000	Otros Materiales y Artículos de Construcción y Reparación	12,202,218.16	4,619,069.20	7,583,148.96
512500000	PRODUCTOS QUIMICOS, FARMACEUTICOS Y DE LABORATORIO	9,611,725.02	5,703,863.36	3,907,861.66
5125010001	Productos Químicos Básicos	1,554,399.00	1,182,820.58	371,578.42
5125020000	Fertilizantes, Pesticidas y Otros Agroquímicos	1,068,241.00	26,805.38	1,041,435.62
5125030000	Medicinas y Productos Farmacéuticos	4,958,827.93	3,067,532.80	1,891,295.13
5125040000	Materiales, Accesorios y Suministros Médicos	1,339,235.99	1,041,750.33	297,485.66
5125050000	Materiales, Accesorios y Suministros de Laboratorio	50,000.00	0.00	50,000.00
5125060000	Fibras Sintéticas, Hules, Plásticos y Derivados	627,021.10	384,954.27	242,066.83
5125900000	Otros Productos Químicos	14,000.00	0.00	14,000.00
512600000	COMBUSTIBLES, LUBRICANTES Y ADITIVOS	69,723,012.15	78,724,368.44	-9,001,356.29
5126010000	Combustibles, Lubricantes y Aditivos	69,723,012.15	78,724,368.44	-9,001,356.29
512700000	VESTUARIO, BLANCOS, PRENDAS DE PROTECCIÓN Y ARTICULOS DEPORTIVOS	12,157,006.47	6,607,418.56	5,549,587.91
5127010000	Vestuario y Uniformes	3,520,006.02	6,251,200.23	-2,731,194.21
5127020000	Prendas de Seguridad y Protección Personal	6,859,750.11	113,624.94	6,746,125.17
5127030000	Artículos Deportivos	1,617,074.50	211,082.99	1,405,991.51
5127040000	Productos Textiles	78,795.84	24,376.40	54,419.44
5127050000	Blancos y Otros Productos Textiles, Excepto Prendas de Vestir	81,380.00	7,134.00	74,246.00
512800000	MATERIALES Y SUMINISTROS PARA SEGURIDAD	10,000.00	183,555.56	-173,555.56
5128020000	Materiales de Seguridad Pública	10,000.00	143,570.36	-133,570.36
5128030000	Prendas de Protección para Seguridad Pública y Nacional	0.00	39,985.20	-39,985.20
512900000	HERRAMIENTAS, REFACCIONES Y ACCESORIOS MENORES	8,131,137.84	4,418,659.75	3,712,478.09
5129010000	Herramientas Menores	524,885.32	328,494.32	196,391.00
5129020000	Refacciones y Accesorios Menores de Edificios	562,135.23	154,877.43	407,257.80



MUNICIPIO DE DURANGO
DIRECCION MUNICIPAL DE ADMINISTRACION Y FINANZAS
ESTADO ANALITICO DE LOS EGRESOS PRESUPUESTARIOS 2019
CONSOLIDADO



CTA	NOMBRE	PRESUPUESTO APROBADO	PRESUPUESTO EJERCIDO	VARIACION
5129030000	Refacciones y Accesorios Menores de Mobiliario y Equipo de Administración	283,359.34	16,801.07	266,558.27
5129040000	Refacciones y Accesorios Menores de Equipo de Computo y Tecnologías de la Información	409,590.19	129,928.92	279,661.27
5129050000	Refacciones y Accesorios Menores de Equipo e Instrumental Médico y de laboratorio	165,535.00	62,244.69	103,290.31
5129060000	Refacciones y Accesorios Menores de Equipo de Transporte	4,845,399.72	2,566,463.44	2,278,936.28
5129080000	Refacciones y Accesorios Menores de Maquinaria y Otros Equipos	624,840.78	906,393.24	-281,552.46
5129900000	Refacciones y Accesorios Menores de Otros Bienes Muebles	715,392.26	253,456.64	461,935.62
5120000000	MATERIALES Y SUMINISTROS	159,396,293.54	132,213,476.70	27,182,816.84
5131000000	SERVICIOS BASICOS	126,658,560.97	97,496,933.46	29,161,627.51
5131010000	Energía Eléctrica	113,446,978.90	82,698,424.05	30,748,554.85
5131020000	Gas	4,766,492.48	5,448,284.52	-681,792.04
5131030000	Agua	3,884,000.56	5,081,125.23	-1,197,124.67
5131040000	Telefonía Tradicional	2,239,306.94	1,600,943.07	638,363.87
5131050000	Telefonía Celular	525,014.99	320,748.55	204,266.44
5131060000	Servicios de Telecomunicaciones y Satélites	10,135.99	7,948.00	2,187.99
5131070000	Servicios de Acceso de Internet, Redes y Procesamiento de Información	1,521,424.54	2,102,968.48	-581,543.94
5131080000	Servicios Postales y Telegráficos	265,206.57	236,491.56	28,715.01
5132000000	SERVICIOS DE ARRENDAMIENTO	113,002,456.17	93,037,475.07	19,964,981.10
5132020000	Arrendamiento de Edificios	9,194,057.47	11,543,511.56	-2,349,454.09
5132030000	Arrendamiento de Mobiliario y Equipo de Administración, Educativa y Recreativa	22,625,692.76	4,699,358.30	17,926,334.46
5132050000	Arrendamiento de Equipo de Transporte	39,704,052.02	29,833,527.11	9,870,524.91
5132060000	Arrendamiento de Maquinaria, Otros Equipos y Herramientas	24,210,202.92	27,457,647.37	-3,247,444.45
5132070000	Arrendamiento de Activos Intangibles	14,705,276.00	15,415,997.45	-710,721.45
5132900000	Otros Arrendamientos	2,563,175.00	4,087,433.28	-1,524,258.28
5133000000	SERVICIOS PROFESIONALES, CIENTIFICOS, TECNICOS Y OTROS SERVICIOS	93,350,657.27	86,546,393.44	6,804,263.83
5133010000	Servicios Legales de Contabilidad, Auditoría y Relacionados	3,228,562.00	16,460,343.21	-13,231,781.21
5133020000	Servicios de Diseño, Arquitectura, Ingeniería y Actividades Relacionadas	30,000.00	100,701.09	-70,701.09
5133030000	Servicios de Consultoría Administrativa, Procesos, Técnica y en Tecnología	31,354,578.13	29,456,764.26	1,897,813.87
5133040000	Servicios de Capacitación	7,150,142.72	18,211,761.00	-11,061,618.28
5133050000	Servicios de Investigación Científica y Desarrollo	440,252.00	339,487.86	100,764.14
5133060000	Servicios de Apoyo Administrativo, Traducción, Fotocopiado e Impresión	13,193,760.79	10,381,476.90	2,812,283.89
5133070000	Servicios de Protección y Seguridad	760,608.16	174,386.01	586,222.15
5133080000	Servicios de Vigilancia	76,472.18	0.00	76,472.18
5133090000	Servicios Profesionales, Científicos y Técnicos Integrales	37,116,281.29	11,421,473.11	25,694,808.18
5134000000	SERVICIOS FINANCIEROS, BANCARIOS Y COMERCIALES	27,786,141.51	29,903,009.18	-2,116,867.67
5134010000	Servicios Financieros y Bancarios	4,644,852.00	7,147,936.05	-2,503,084.05
5134030000	Servicios de Recaudación, Traslado y Custodia de Valores	1,805,835.00	1,903,997.64	-98,162.64
5134040000	Seguros de Responsabilidad Patrimonial y Finanzas	11,000.00	0.00	11,000.00
5134050000	Seguro de Bienes Patrimoniales	20,905,050.99	20,737,861.49	167,189.50
5134070000	Fletes y Maniobra	419,403.52	113,214.00	306,189.52
5135000000	SERVICIOS DE INSTALACION, REPARACION, MANTENIMIENTO Y CONSERVACION	210,393,953.36	182,611,688.34	27,782,265.02
5135010000	Conservación y Mantenimiento Menor de Inmuebles	11,403,693.63	6,520,889.67	4,882,803.96
5135020000	Instalación, Reparación y Mantenimiento de Mobiliario y Equipo de Administración	230,060.59	13,954.80	216,105.79
5135030000	Instalación, Reparación y Mantenimiento de Equipo de Computo y Tecnología	890,714.95	29,702.86	861,012.09
5135040000	Instalación, Reparación y Mantenimiento de Equipo e Instrumental Médico	50,000.00	0.00	50,000.00
5135050000	Reparación y Mantenimiento de Equipo de Transporte	17,474,809.05	7,826,643.92	9,648,165.13
5135070000	Instalación, Reparación y Mantenimiento de Maquinaria, Otros Equipos	5,337,283.06	1,535,176.47	3,802,106.59
5135080000	Servicios de Limpieza y Manejo de Desechos	174,645,390.34	166,551,508.58	8,093,881.76
5135090000	Servicios de Jardinería y Fumigación	362,001.74	133,812.04	228,189.70
5136000000	SERVICIOS DE COMUNICACION SOCIAL Y PUBLICIDAD	30,863,785.47	13,407,421.33	17,456,364.14
5136010000	Difusión por Radio Televisión y Otros Medios de Mensajes Sobre Programas	26,160,244.80	12,132,722.56	14,017,522.24
5136030000	Servicios de Creatividad, Preproducción y Producción de Publicidad	40,000.00	10,000.00	30,000.00
5136050000	Servicios de la Industria Filmica del Sonido y del Video	1,051,297.73	515,710.52	535,587.21
5136060000	Servicio de Creación y Difusión de Contenido Exclusivamente a Traves de Internet	3,398,226.94	575,992.92	2,822,234.02
5136900000	Otros Servicios de Información	224,016.00	172,995.33	51,020.67
5137000000	SERVICIOS DE TRASLADO Y VIATICOS	8,509,009.64	1,550,827.72	6,958,181.92
5137010000	Pasajes Aéreos	3,221,828.04	927,240.76	2,294,587.28
5137020000	Pasajes Terrestres	969,010.00	63,038.59	905,971.41
5137050000	Viáticos en el País	3,429,702.64	500,548.37	2,929,154.27
5137060000	Viáticos en el Extranjero	820,968.96	60,000.00	760,968.96
5137900000	Otros Servicios de Traslado y Hospedaje	67,500.00	0.00	67,500.00
5138000000	SERVICIOS OFICIALES	37,617,374.86	31,775,891.94	5,841,482.92
5138010000	Gastos de Ceremonial	609,383.00	16,554.19	592,828.81
5138020000	Gastos de Orden Social y Cultural	33,188,311.17	31,337,031.17	1,851,280.00
5138030000	Congresos y Convenciones	488,066.00	0.00	488,066.00
5138040000	Exposiciones	140,000.00	0.00	140,000.00
5138050000	Gastos de Representación	3,191,614.69	422,306.58	2,769,308.11
5139000000	OTROS SERVICIOS GENERALES	19,579,195.94	18,905,637.37	673,558.57
5139010000	Servicios Funerarios y de Cementerios	215,478.96	20,532.00	194,946.96



MUNICIPIO DE DURANGO
DIRECCION MUNICIPAL DE ADMINISTRACIÓN Y FINANZAS
ESTADO ANALÍTICO DE LOS EGRESOS PRESUPUESTARIOS 2019
CONSOLIDADO



CTA	NOMBRE	PRESUPUESTO APROBADO	PRESUPUESTO EJERCIDO	VARIACIÓN
5139020000	Impuestos y Derechos	3,748,801.29	4,405,885.01	-657,083.72
5139050000	Penas, Multas, Accesorios y Actualizaciones	23,260.00	91,681.31	-68,421.31
5139060000	Otros Gastos por Responsabilidades	1,574,144.56	3,760,571.92	-2,186,427.36
5139900000	Otros Servicios Generales	14,017,511.13	10,626,967.13	3,390,544.00
5130000000	SERVICIOS GENERALES	667,761,135.19	555,235,277.85	112,525,857.34
5200000000	TRANSFERENCIAS, ASIGNACIONES, SUBSIDIOS Y OTRAS AYUDAS	311,172,642.29	426,632,107.42	-115,459,465.13
5211000000	TRANSFERENCIAS AL RESTO DEL SECTOR PUBLICO	106,723,287.04	106,606,894.15	116,392.89
5212010000	Transferencias Otorgadas a Entidades Paraestatales No Empresariales	106,723,287.04	106,606,894.15	116,392.89
5230000000	SUBSIDIOS Y SUBVENCIONES	144,740,292.44	277,318,680.72	-132,578,388.28
5231900000	Otros Subsidios	144,740,292.44	277,318,680.72	-132,578,388.28
5240000000	AYUDAS SOCIALES	58,609,062.81	41,651,783.73	16,957,279.08
5241000000	Ayudas Sociales a Personas	15,293,391.46	8,603,522.12	6,689,869.34
5242020000	Becas y Otras Ayudas para Programas de Capacitación	8,000,000.00	7,951,500.00	48,500.00
5243010000	Ayudas Sociales a Instituciones de Enseñanza	1,320,000.00	589,236.00	730,764.00
5243030000	Ayudas Sociales a Instituciones Sin Fines de Lucro	7,702,400.00	6,977,500.00	724,900.00
5244010000	Ayuda por Desastres Naturales y Otros Siniestros	26,293,271.35	17,530,025.61	8,763,245.74
5250000000	PENSIONES Y JUBILACIONES	1,100,000.00	1,054,748.82	45,251.18
5259000000	Otras Pensiones y Jubilaciones	1,100,000.00	1,054,748.82	-1,054,748.82
5200000000	TRANSFERENCIAS, ASIGNACIONES, SUBSIDIOS Y OTRAS AYUDAS	311,172,642.29	426,632,107.42	-115,459,465.13
1240000000	BIENES MUEBLES, INMUEBLES E INTANGIBLES	14,650,000.83	11,064,245.13	3,585,755.70
1241000000	MOBILIARIO Y EQUIPO DE ADMINISTRACION	0.00	738,548.08	-738,548.08
1242000000	MOBILIARIO Y EQUIPO EDUCACIONAL Y RECREATIVO	0.00	288,356.64	-288,356.64
1243000000	EQUIPO E INSTRUMENTAL MEDICO Y DE LABORATORIOS	0.00	1,037,410.04	-1,037,410.04
1244000000	VEHICULOS Y EQUIPOS DE TRANSPORTE	14,650,000.83	6,989,004.40	7,660,996.43
1245000000	EQUIPO DE DEFENSA Y SEGURIDAD	0.00	0.00	0.00
1246000000	MAQUINARIA, OTROS EQUIPOS Y HERRAMIENTAS	0.00	2,010,925.97	-2,010,925.97
1240000000	BIENES MUEBLES, INMUEBLES E INTANGIBLES	14,650,000.83	11,064,245.13	3,585,755.70
5600000000	INVERSION PUBLICA	171,737,322.42	288,307,504.87	-116,570,182.45
5600000000	OBRA PUBLICA EN BIENES DE DOMINIO PUBLICO	171,737,322.42	279,205,729.49	-107,468,407.07
5600000000	PROYECTOS PRODUCTIVOS Y ACCIONES DE FOMENTO	0.00	9,101,775.38	-9,101,775.38
5600000000	INVERSION PUBLICA	171,737,322.42	288,307,504.87	-116,570,182.45
5410000000	DEUDA PUBLICA	97,762,938.49	67,999,266.07	29,763,672.42
5410000000	AMORTIZACION DE LA DEUDA PUBLICA	71,234,860.00	33,020,405.79	38,214,454.21
5410000000	INTERESES DE LA DEUDA PUBLICA	26,528,078.49	34,978,860.28	-8,450,781.79
5410000000	DEUDA PUBLICA	97,762,938.49	67,999,266.07	29,763,672.42
5000000000	TOTAL	2,387,711,494.67	2,458,959,935.21	-71,248,440.54



MUNICIPIO DE DURANGO
DIRECCION MUNICIPAL DE ADMINISTRACION Y FINANZAS
ESTADO ANALITICO DE LOS EGRESOS PRESUPUESTARIOS 2019
TESORERIA




CTA	NOMBRE	PRESUPUESTO APROBADO	PRESUPUESTO EJERCIDO	VARIACION
EGRESOS				
5111000000	REMUNERACIONES AL PERSONAL DE CARACTER PERMANENTE	6,861,019.87	26,004,711.82	-19,143,691.95
5111010001	Dietas	0.00	0.00	0.00
5111030000	Sueldo Base al Personal Permanente	6,861,019.87	26,004,711.82	-19,143,691.95
5112000000	REMUNERACIONES AL PERSONAL DE CARACTER TRANSITORIO	21,488,127.37	19,423,866.09	2,064,261.28
5112010000	Honorarios Asimilables a Salarios	21,488,127.37	17,365,889.09	4,122,238.28
5112020001	Sueldo Base al Personal Eventual	0.00	2,057,977.00	-2,057,977.00
5112030000	Retribuciones de Caracter Social	0.00	0.00	0.00
5113000000	REMUNERACIONES ADICIONALES Y ESPECIALES	60,783,231.21	87,132,752.24	-26,349,521.03
5113020000	Primas de Vacaciones, Dominical y Gratificación de Fin de Año	60,510,925.21	63,327,542.48	-2,816,617.27
5113030000	Horas Extraordinarias	0.00	3,086,514.49	-3,086,514.49
5113040000	Compensaciones	272,306.00	20,718,695.27	-20,446,389.27
5114000000	SEGURIDAD SOCIAL	300,000.00	5,951,171.50	-5,651,171.50
5114010000	Aportaciones de Seguridad Social	300,000.00	4,176,314.82	-3,876,314.82
5114030000	Aportaciones al Sistema para el Retiro	0.00	952,288.39	-952,288.39
5114040000	Aportaciones para Seguros	0.00	822,568.29	-822,568.29
5115000000	OTRAS PRESTACIONES SOCIALES Y ECONOMICAS	10,673,758.00	27,608,059.82	-16,934,301.82
5115020000	Indemnizaciones	8,873,758.00	13,080,613.63	-4,206,855.63
5115040000	Prestaciones Contractuales	1,300,000.00	5,665,968.80	-4,365,968.80
5115050000	Apoyos a la capacitación de los Servidores Públicos	0.00	0.00	0.00
5115900000	Otras Prestaciones Sociales y Económicas	500,000.00	8,861,477.39	-8,361,477.39
5110000000	SERVICIOS PERSONALES	100,106,136.45	166,120,561.47	-66,014,425.02
5121000000	MATERIALES DE ADMINISTRACIÓN, EMISIÓN DE DOCUMENTOS Y ARTICULOS OFICIALES	11,258,353.96	8,243,061.59	3,015,292.37
5121010000	Materiales, Útiles y Equipos Menores de Oficina	3,413,880.62	2,344,478.96	1,069,401.66
5121020000	Materiales y Útiles de Impresión y Reproducción	1,272,095.10	776.70	1,271,318.40
5121040000	Materiales, Útiles y Equipos Menores de Tecnologías de la Información	3,557,333.34	3,107,547.80	449,785.54
5121050000	Material Impreso e Información Digital	480,883.29	622,228.95	-141,345.66
5121060000	Material de Limpieza	2,149,791.61	2,078,600.86	71,190.75
5121070000	Materiales y Útiles de Enseñanza	345,370.00	4,549.52	340,820.48
5121080000	Materiales para el Registro e Identificación de Bienes y Personas	39,000.00	84,878.80	-45,878.80
5122000000	ALIMENTOS Y UTENSILIOS	9,253,503.24	10,845,704.61	-1,592,201.37
5122010000	Productos Alimenticios para Personas	7,939,993.24	9,148,390.00	-1,208,396.76
5122020000	Productos Alimenticios para Animales	1,253,890.00	1,689,952.40	-436,062.40
5122030000	Utensilios para el Servicio de Alimentación	59,620.00	7,362.21	52,257.79
5124000000	MATERIALES Y ARTICULOS DE CONSTRUCCION Y DE REPARACION	39,251,554.86	13,471,992.18	25,779,562.68
5124010000	Productos Minerales No Metálicos	11,205,477.98	4,700,831.87	6,504,646.11
5124020000	Cemento y Productos de Concreto	1,314,915.27	997,424.59	317,490.68
5124030000	Cal, Yeso y Productos de Yeso	393,665.73	367,016.30	26,649.43
5124040000	Madera y Productos de Madera	715,299.10	425,146.57	290,152.53
5124050000	Vidrio y Productos de Vidrio	71,300.00	34,569.95	36,730.05
5124060000	Material Eléctrico y Electrónico	12,332,395.00	986,770.19	11,345,624.81
5124070000	Artículos Metálicos para la Construcción	995,283.62	1,507,788.49	-512,504.87
5124080000	Materiales Complementarios	21,000.00	3,375.02	17,624.98
5124900000	Otros Materiales y Artículos de Construcción y Reparación	12,202,218.16	4,449,069.20	7,753,148.96
5125000000	PRODUCTOS QUIMICOS, FARMACEUTICOS Y DE LABORATORIO	9,611,725.02	5,703,863.36	3,907,861.66
5125010001	Productos Químicos Básicos	1,554,399.00	1,182,820.58	371,578.42
5125020000	Fertilizantes, Pesticidas y Otros Agroquímicos	1,068,241.00	26,805.38	1,041,435.62
5125030000	Medicinas y Productos Farmacéuticos	4,958,827.93	3,067,532.80	1,891,295.13
5125040000	Materiales, Accesorios y Suministros Médicos	1,339,235.99	1,041,750.33	297,485.66
5125050000	Materiales, Accesorios y Suministros de Laboratorio	50,000.00	0.00	50,000.00
5125060000	Fibras Sintéticas, Hules, Plásticos y Derivados	627,021.10	384,954.27	242,066.83
5125900000	Otros Productos Químicos	14,000.00	0.00	14,000.00
5126000000	COMBUSTIBLES, LUBRICANTES Y ADITIVOS	0.00	1,072,942.06	-1,072,942.06
5126010000	Combustibles, Lubricantes y Aditivos	0.00	1,072,942.06	-1,072,942.06
5127000000	VESTUARIO, BLANCOS, PRENDAS DE PROTECCION Y ARTICULOS DEPORTIVOS	6,509,286.19	1,300,274.21	5,209,011.98
5127010000	Vestuario y Uniformes	3,520,006.02	964,055.88	2,555,950.14
5127020000	Prendas de Seguridad y Protección Personal	1,212,029.83	113,624.94	1,098,404.89
5127030000	Artículos Deportivos	1,617,074.50	191,082.99	1,425,991.51
5127040000	Productos Textiles	78,795.84	24,376.40	54,419.44
5127050000	Blancos y Otros Productos Textiles, Excepto Prendas de Vestir	81,380.00	7,134.00	74,246.00
5128000000	MATERIALES Y SUMINISTROS PARA SEGURIDAD	10,000.00	0.00	10,000.00
5128020000	Materiales de Seguridad Pública	10,000.00	0.00	10,000.00
5128030000	Prendas de Protección para Seguridad Pública y Nacional	0.00	0.00	0.00
5129000000	HERRAMIENTAS, REFACCIONES Y ACCESORIOS MENORES	2,660,897.34	3,205,531.95	-544,634.61
5129010000	Herramientas Menores	524,885.32	303,496.27	221,389.05
5129020000	Refacciones y Accesorios Menores de Edificios	562,135.23	154,877.43	407,257.80
5129030000	Refacciones y Accesorios Menores de Mobiliario y Equipo de Administración	283,359.34	16,801.07	266,558.27



MUNICIPIO DE DURANGO
DIRECCION MUNICIPAL DE ADMINISTRACION Y FINANZAS
ESTADO ANALITICO DE LOS EGRESOS PRESUPUESTARIOS 2019
TESORERIA



CTA	NOMBRE	PRESUPUESTO APROBADO	PRESUPUESTO EJERCIDO	VARIACION
5129040000	Refacciones y Accesorios Menores de Equipo de Computo y Tecnologías de la Información	409,590.19	129,928.92	279,661.27
5129050000	Refacciones y Accesorios Menores de Equipo e Instrumental Médico y de laboratorio	165,535.00	62,244.69	103,290.31
5129060000	Refacciones y Accesorios Menores de Equipo de Transporte	0.00	1,379,423.28	-1,379,423.28
5129080000	Refacciones y Accesorios Menores de Maquinaria y Otros Equipos	0.00	905,303.65	-905,303.65
5129900000	Refacciones y Accesorios Menores de Otros Bienes Muebles	715,392.26	253,456.64	461,935.62
5120000000	MATERIALES Y SUMINISTROS	78,555,320.61	43,843,369.96	34,711,950.65
5131000000	SERVICIOS BASICOS	31,350,622.97	65,013,975.80	-33,663,352.83
5131010000	Energía Eléctrica	18,139,040.90	59,915,059.64	-41,776,018.74
5131020000	Gas	4,766,492.48	0.00	4,766,492.48
5131030000	Agua	3,884,000.56	829,816.50	3,054,184.06
5131040000	Telefonía Tradicional	2,239,306.94	1,600,943.07	638,363.87
5131050000	Telefonía Celular	525,014.99	320,748.55	204,266.44
5131060000	Servicios de Telecomunicaciones y Satélites	10,135.99	7,948.00	2,187.99
5131070000	Servicios de Acceso de Internet, Redes y Procesamiento de Información	1,521,424.54	2,102,968.48	-581,543.94
5131080000	Servicios Postales y Telegráficos	265,206.57	236,491.56	28,715.01
5132000000	SERVICIOS DE ARRENDAMIENTO	38,207,281.17	39,718,384.02	-1,511,102.85
5132020000	Arrendamiento de Edificios	9,194,057.47	11,543,511.56	-2,349,454.09
5132030000	Arrendamiento de Mobiliario y Equipo de Administración, Educacional y Recreativo	386,013.76	59,358.30	326,655.46
5132050000	Arrendamiento de Equipo de Transporte	1,621,007.02	1,662,212.39	-41,205.37
5132060000	Arrendamiento de Maquinaria, Otros Equipos y Herramientas	21,006,202.92	25,030,521.37	-4,024,318.45
5132070000	Arrendamiento de Activos Intangibles	6,000,000.00	1,368,457.66	4,631,542.34
5132900000	Otros Arrendamientos	0.00	54,322.74	-54,322.74
5133000000	SERVICIOS PROFESIONALES, CIENTIFICOS, TECNICOS Y OTROS SERVICIOS	67,554,341.27	46,596,235.82	20,958,105.45
5133010000	Servicios Legales de Contabilidad, Auditoría y Relacionados	3,228,562.00	16,460,343.21	-13,231,781.21
5133020000	Servicios de Diseño, Arquitectura, Ingeniería y Actividades Relacionadas	30,000.00	100,701.09	-70,701.09
5133030000	Servicios de Consultoría Administrativa, Procesos, Técnica y en Tecnología	28,578,128.13	5,018,309.73	23,559,818.40
5133040000	Servicios de Capacitación	7,150,142.72	7,034,761.00	115,381.72
5133050000	Servicios de Investigación Científica y Desarrollo	440,252.00	314,487.86	125,764.14
5133060000	Servicios de Apoyo Administrativo, Traducción, Fotocopiado e Impresión	13,193,760.79	9,548,773.81	3,644,986.98
5133070000	Servicios de Protección y Seguridad	760,608.16	174,386.01	586,222.15
5133080000	Servicios de Vigilancia	76,472.18	0.00	76,472.18
5133090000	Servicios Profesionales, Científicos y Técnicos Integrales	14,096,415.29	7,944,473.11	6,151,942.18
5134000000	SERVICIOS FINANCIEROS, BANCARIOS Y COMERCIALES	20,658,133.25	14,844,368.96	5,813,764.29
5134010000	Servicios Financieros y Bancarios	4,644,852.00	5,033,349.86	-388,497.86
5134030000	Servicios de Recaudación, Traslado y Custodia de Valores	1,805,835.00	1,903,997.64	-98,162.64
5134040000	Seguros de Responsabilidad Patrimonial y Finanzas	11,000.00	0.00	11,000.00
5134050000	Seguro de Bienes Patrimoniales	13,777,042.73	7,793,807.46	5,983,235.27
5134070000	Fletes y Maniobra	419,403.52	113,214.00	306,189.52
5135000000	SERVICIOS DE INSTALACION, REPARACION, MANTENIMIENTO Y CONSERVACION	15,694,449.86	14,966,010.37	728,439.49
5135010000	Conservación y Mantenimiento Menor de Inmuebles	11,403,693.63	6,520,889.67	4,882,803.96
5135020000	Instalación, Reparación y Mantenimiento de Mobiliario y Equipo de Administración	230,060.59	13,954.80	216,105.79
5135030000	Instalación, Reparación y Mantenimiento de Equipo de Computo y Tecnología	890,714.95	29,702.86	861,012.09
5135040000	Instalación, Reparación y Mantenimiento de Equipo e Instrumental Médico	50,000.00	0.00	50,000.00
5135050000	Reparación y Mantenimiento de Equipo de Transporte	503,146.00	6,384,130.82	-5,880,984.82
5135070000	Instalación, Reparación y Mantenimiento de Maquinaria, Otros Equipos	2,254,832.95	1,535,176.47	719,656.48
5135080000	Servicios de Limpieza y Manejo de Desechos	0.00	348,343.71	-348,343.71
5135090000	Servicios de Jardinería y Fumigación	362,001.74	133,812.04	228,189.70
5136000000	SERVICIOS DE COMUNICACION SOCIAL Y PUBLICIDAD	30,863,785.47	13,227,426.13	17,636,359.34
5136010000	Difusión por Radio Televisión y Otros Medios de Mensajes Sobre Programas	26,150,244.80	11,952,727.36	14,197,517.44
5136030000	Servicios de Creatividad, Preproducción y Producción de Publicidad	40,000.00	10,000.00	30,000.00
5136050000	Servicios de la Industria Filmica del Sonido y del Video	1,051,297.73	515,710.52	535,587.21
5136060000	Servicio de Creación y Difusión de Contenido Exclusivamente a Traves de Internet	3,398,226.94	575,992.92	2,822,234.02
5136900000	Otros Servicios de Información	224,016.00	172,995.33	51,020.67
5137000000	SERVICIOS DE TRASLADO Y VIATICOS	8,509,009.64	1,550,827.72	6,958,181.92
5137010000	Pasajes Aéreos	3,221,828.04	927,240.76	2,294,587.28
5137020000	Pasajes Terrestres	969,010.00	63,038.59	905,971.41
5137050000	Viáticos en el País	3,429,702.64	500,548.37	2,929,154.27
5137060000	Viáticos en el Extranjero	820,968.96	60,000.00	760,968.96
5137900000	Otros Servicios de Traslado y Hospedaje	67,500.00	0.00	67,500.00
5138000000	SERVICIOS OFICIALES	37,617,374.86	31,775,891.94	5,841,482.92
5138010000	Gastos de Ceremonial	609,383.00	16,554.19	592,828.81
5138020000	Gastos de Orden Social y Cultural	33,188,311.17	31,337,031.17	1,851,280.00
5138030000	Congresos y Convenciones	488,066.00	0.00	488,066.00
5138040000	Exposiciones	140,000.00	0.00	140,000.00
5138050000	Gastos de Representación	3,191,614.69	422,306.58	2,769,308.11
5139000000	OTROS SERVICIOS GENERALES	19,579,195.94	17,172,566.91	2,406,629.03
5139010000	Servicios Funerarios y de Cementerios	215,478.96	20,532.00	194,946.96
5139020000	Impuestos y Derechos	3,748,801.29	2,672,814.67	1,075,986.62



MUNICIPIO DE DURANGO
DIRECCION MUNICIPAL DE ADMINISTRACION Y FINANZAS
ESTADO ANALITICO DE LOS EGRESOS PRESUPUESTARIOS 2019
TESORERIA



CTA	NOMBRE	PRESUPUESTO APROBADO	PRESUPUESTO EJERCIDO	VARIACION
5139050000	Penas, Multas, Accesorios y Actualizaciones	23,260.00	91,681.31	-68,421.31
5139060000	Otros Gastos por Responsabilidades	1,574,144.56	3,760,571.92	-2,186,427.36
5139900000	Otros Servicios Generales	14,017,511.13	10,626,967.01	3,390,544.12
5130000000	SERVICIOS GENERALES	270,034,194.43	244,865,687.67	25,168,506.76
5200000000	TRANSFERENCIAS, ASIGNACIONES, SUBSIDIOS Y OTRAS AYUDAS	300,186,380.07	414,688,212.73	-114,501,832.66
5211000000	TRANSFERENCIAS AL RESTO DEL SECTOR PUBLICO	106,723,287.04	106,606,894.15	116,392.89
5212010000	Transferencias Otorgadas a Entidades Paraestatales No Empresariales	106,723,287.04	106,606,894.15	116,392.89
5230000000	SUBSIDIOS Y SUBVENCIONES	133,754,030.22	265,404,786.03	-131,650,755.81
5231900000	Otros Subsidios	133,754,030.22	265,404,786.03	-131,650,755.81
5240000000	AYUDAS SOCIALES	58,609,062.81	41,621,783.73	16,987,279.08
5241000000	Ayudas Sociales a Personas	15,293,391.46	8,573,522.12	6,719,869.34
5242020000	Becas y Otras Ayudas para Programas de Capacitacion	8,000,000.00	7,951,500.00	48,500.00
5243010000	Ayudas Sociales a Instituciones de Enseñanza	1,320,000.00	589,236.00	730,764.00
5243030000	Ayudas Sociales a Instituciones Sin Fines de Lucro	7,702,400.00	6,977,500.00	724,900.00
5244010000	Ayuda por Desastres Naturales y Otros Siniestros	26,293,271.35	17,530,025.61	8,763,245.74
5250000000	PENSIONES Y JUBILACIONES	1,100,000.00	1,054,748.82	45,251.18
5259000000	Otras Pensiones y Jubilaciones	1,100,000.00	1,054,748.82	45,251.18
5200000000	TRANSFERENCIAS, ASIGNACIONES, SUBSIDIOS Y OTRAS AYUDAS	300,186,380.07	414,688,212.73	-114,501,832.66
1240000000	BIENES MUEBLES, INMUEBLES E INTANGIBLES	14,650,000.83	8,892,529.01	5,757,471.82
1241000000	MOBILIARIO Y EQUIPO DE ADMINISTRACION	0.00	568,548.09	-568,548.09
1242000000	MOBILIARIO Y EQUIPO EDUCACIONAL Y RECREATIVO	0.00	213,357.31	-213,357.31
1243000000	EQUIPO E INSTRUMENTAL MEDICO Y DE LABORATORIOS	0.00	1,037,410.04	-1,037,410.04
1244000000	VEHICULOS Y EQUIPOS DE TRANSPORTE	14,650,000.83	6,187,464.40	8,462,536.43
1245000000	EQUIPO DE DEFENSA Y SEGURIDAD	0.00	0.00	0.00
1246000000	MAQUINARIA, OTROS EQUIPOS Y HERRAMIENTAS	0.00	885,749.17	-885,749.17
1240000000	BIENES MUEBLES, INMUEBLES E INTANGIBLES	14,650,000.83	8,892,529.01	5,757,471.82
5600000000	INVERSION PUBLICA	20,047,716.28	54,519,586.37	-34,471,870.09
5600000000	OBRA PUBLICA EN BIENES DE DOMINIO PUBLICO	20,047,716.28	54,214,586.37	-34,166,870.09
5600000000	PROYECTOS PRODUCTIVOS Y ACCIONES DE FOMENTO	0.00	305,000.00	-305,000.00
5600000000	INVERSION PUBLICA	20,047,716.28	54,519,586.37	-34,471,870.09
5410000000	DEUDA PUBLICA	0.00	33,020,405.79	-33,020,405.79
5410000000	AMORTIZACION DE LA DEUDA PUBLICA	0.00	33,020,405.79	-33,020,405.79
5410000000	INTERESES DE LA DEUDA PUBLICA	0.00	0.00	0.00
5410000000	DEUDA PUBLICA	0.00	33,020,405.79	-33,020,405.79
5000000000	TOTAL	783,579,748.67	965,950,353.00	-182,370,604.33



MUNICIPIO DE DURANGO
DIRECCION MUNICIPAL DE ADMINISTRACIÓN Y FINANZAS
ESTADO ANALÍTICO DE LOS EGRESOS PRESUPUESTARIOS 2019
FONDO DE APORTACIONES PARA EL FORTALECIMIENTO DE LOS MUNICIPIOS Y EL DF



CTA	NOMBRE	PRESUPUESTO APROBADO	PRESUPUESTO EJERCIDO	VARIACIÓN
EGRESOS				
511000000	REMUNERACIONES AL PERSONAL DE CARACTER PERMANENTE	113,153,518.70	115,723,073.50	-2,569,554.80
5111030000	Sueldo Base al Personal Permanente	113,153,518.70	115,723,073.50	-2,569,554.80
5112000000	REMUNERACIONES AL PERSONAL DE CARACTER TRANSITORIO	4,373,877.36	3,927,028.00	446,849.36
5112020001	Sueldo Base al Personal Eventual	4,373,877.36	3,927,028.00	446,849.36
5113000000	REMUNERACIONES ADICIONALES Y ESPECIALES	42,490,914.59	43,317,160.10	-826,245.51
5113020000	Primas de Vacaciones, Dominical y Gratificación de Fin de Año	20,490,576.00	22,495,199.59	-2,004,623.59
5113040000	Compensaciones	22,000,338.59	20,821,960.51	1,178,378.08
5114000000	SEGURIDAD SOCIAL	32,924,290.61	32,510,859.50	413,431.11
5114010000	Aportaciones de Seguridad Social	16,425,247.61	18,390,544.13	-1,965,296.52
5114030000	Aportaciones al Sistema para el Retiro	9,543,389.00	9,917,120.37	-373,731.37
5114040000	Aportaciones para Seguros	6,955,654.00	4,203,195.00	2,752,459.00
5115000000	OTRAS PRESTACIONES SOCIALES Y ECONOMICAS	42,704,881.84	41,818,959.46	885,922.38
5115020000	Indemnizaciones	3,702,691.00	0.00	3,702,691.00
5115040000	Prestaciones Contractuales	20,033,537.87	20,883,870.86	-850,332.99
5115900000	Otras Prestaciones Sociales y Económicas	18,968,652.97	20,935,088.60	-1,966,435.63
5110000000	SERVICIOS PERSONALES	235,647,483.10	237,297,080.56	-1,649,597.46
5122000000	ALIMENTOS Y UTENSILIOS	0.00	717,890.49	-717,890.49
5122010000	Productos Alimenticios para Personas	0.00	717,890.49	-717,890.49
5126000000	COMBUSTIBLES, LUBRICANTES Y ADITIVOS	30,201,323.64	36,319,411.43	-6,118,087.79
5126010000	Combustibles, Lubricantes y Aditivos	30,201,323.64	36,319,411.43	-6,118,087.79
5127000000	VESTUARIO, BLANCOS, PRENDAS DE PROTECCIÓN Y ARTICULOS DEPORTIVOS	3,000,000.00	0.00	3,000,000.00
5127020000	Prendas de Seguridad y Protección Personal	3,000,000.00	0.00	3,000,000.00
5129000000	HERRAMIENTAS, REFACCIONES Y ACCESORIOS MENORES	2,365,672.41	1,181,973.93	1,183,698.48
5129060000	Refacciones y Accesorios Menores de Equipo de Transporte	2,365,672.41	1,181,973.93	1,183,698.48
5120000000	MATERIALES Y SUMINISTROS	35,566,996.05	38,219,275.85	-2,652,279.80
5132000000	SERVICIOS DE ARRENDAMIENTO	35,597,044.00	23,335,833.50	12,261,210.50
5132030000	Arrendamiento de Mobiliario y Equipo de Administración, Educacional y Recreativo	7,000,000.00	0.00	7,000,000.00
5132050000	Arrendamiento de Equipo de Transporte	25,393,044.00	16,875,596.96	8,517,447.04
5132060000	Arrendamiento de Maquinaria, Otros Equipos y Herramientas	3,204,000.00	2,427,126.00	776,874.00
5132900000	Otros Arrendamientos	0.00	4,033,110.54	-4,033,110.54
5133000000	SERVICIOS PROFESIONALES, CIENTIFICOS, TECNICOS Y OTROS SERVICIOS	0.00	437,204.00	-437,204.00
5133030000	Servicios de Consultoría Administrativa, Procesos, Técnica y en Tecnología	0.00	437,204.00	-437,204.00
5134000000	SERVICIOS FINANCIEROS, BANCARIOS Y COMERCIALES	7,128,008.26	7,126,991.25	1,017.01
5134010000	Servicios Financieros y Bancarios	0.00	1,461.60	-1,461.60
5134050000	Seguro de Bienes Patrimoniales	7,128,008.26	7,125,529.65	2,478.61
5135000000	SERVICIOS DE INSTALACION, REPARACION, MANTENIMIENTO Y CONSERVACION	137,220,951.59	134,820,175.08	2,400,776.51
5135050000	Reparación y Mantenimiento de Equipo de Transporte	2,871,280.82	1,430,742.60	1,440,538.22
5135080000	Servicios de Limpieza y Manejo de Desechos	134,349,670.77	133,389,432.48	960,238.29
5130000000	SERVICIOS GENERALES	179,946,003.85	165,720,203.83	14,225,800.02
5600000000	INVERSION PUBLICA	0.00	9,958,813.60	-9,958,813.60
5600000000	OBRA PUBLICA EN BIENES DE DOMINIO PUBLICO	0.00	9,958,813.60	-9,958,813.60
5600000000	INVERSION PUBLICA	0.00	9,958,813.60	-9,958,813.60
5000000000	TOTAL	451,160,483.00	451,195,373.84	-34,890.84



MUNICIPIO DE DURANGO
DIRECCION MUNICIPAL DE ADMINISTRACIÓN Y FINANZAS
ESTADO ANALÍTICO DE LOS EGRESOS PRESUPUESTARIOS 2019
FONDO DE APORTACIONES PARA LA INFRAESTRUCTURA SOCIAL MUNICIPAL 2019



CTA	NOMBRE	PRESUPUESTO APROBADO	PRESUPUESTO EJERCIDO	VARIACIÓN
EGRESOS				
5134000000	SERVICIOS FINANCIEROS, BANCARIOS Y COMERCIALES	0.00	40.60	-40.60
5134010000	Servicios Financieros y Bancarios	0.00	40.60	-40.60
5130000000	SERVICIOS GENERALES	0.00	40.60	-40.60
5600000000	INVERSION PUBLICA	87,266,230.00	86,864,181.05	402,048.95
5600000000	OBRA PUBLICA EN BIENES DE DOMINIO PUBLICO	87,266,230.00	80,489,555.67	6,776,674.33
5600000000	PROYECTOS PRODUCTIVOS Y ACCIONES DE FOMENTO	0.00	6,374,625.38	-6,374,625.38
5600000000	INVERSION PUBLICA	87,266,230.00	86,864,181.05	402,048.95
5000000000	TOTAL	87,266,230.00	86,864,221.65	402,008.35



MUNICIPIO DE DURANGO
DIRECCION MUNICIPAL DE ADMINISTRACIÓN Y FINANZAS
ESTADO ANALÍTICO DE LOS EGRESOS PRESUPUESTARIOS 2019
FORTASEG 19



CTA	NOMBRE	PRESUPUESTO APROBADO	PRESUPUESTO EJERCIDO	VARIACIÓN
EGRESOS				
5121000000	MATERIALES DE ADMINISTRACIÓN, EMISIÓN DE DOCUMENTOS Y ARTICULOS OFICIALES	0.00	138,091.15	-138,091.15
5121010000	Materiales, Útiles y Equipos Menores de Oficina	0.00	37,279.96	-37,279.96
5121020000	Materiales y Útiles de Impresión y Reproducción	0.00	25,814.79	-25,814.79
5121040000	Materiales, Útiles y Equipos Menores de Tecnologías de la Información y	0.00	30,000.00	-30,000.00
5121070000	Materiales y Útiles de Enseñanza	0.00	44,996.40	-44,996.40
5124000000	MATERIALES Y ARTICULOS DE CONSTRUCCION Y DE REPARACION	0.00	199,999.99	-199,999.99
5124060000	Material Eléctrico y Electrónico	0.00	29,999.99	-29,999.99
5124900000	Otros Materiales y Artículos de Construcción y Reparación	0.00	170,000.00	-170,000.00
5127000000	VESTUARIO, BLANCOS, PRENDAS DE PROTECCIÓN Y ARTICULOS DEPORTIVOS	0.00	5,307,144.35	-5,307,144.35
5127010000	Vestuario y Uniformes	0.00	5,287,144.35	-5,287,144.35
5127030000	Artículos Deportivos	0.00	20,000.00	-20,000.00
5128000000	MATERIALES Y SUMINISTROS PARA SEGURIDAD	0.00	183,555.56	-183,555.56
5128020000	Materiales de Seguridad Pública	0.00	143,570.36	-143,570.36
5128030000	Prendas de Protección para Seguridad Pública y Nacional	0.00	39,985.20	-39,985.20
5129000000	HERRAMIENTAS, REFACCIONES Y ACCESORIOS MENORES	0.00	24,998.05	-24,998.05
5129010000	Herramientas Menores	0.00	24,998.05	-24,998.05
5120000000	MATERIALES Y SUMINISTROS	0.00	5,853,789.10	-5,853,789.10
5133000000	SERVICIOS PROFESIONALES, CIENTIFICOS, TECNICOS Y OTROS SERVICIOS	23,019,866.00	14,679,000.00	8,340,866.00
5133040000	Servicios de Capacitación	0.00	11,177,000.00	-11,177,000.00
5133050000	Servicios de Investigación Científica y Desarrollo	0.00	25,000.00	-25,000.00
5133090000	Servicios Profesionales, Científicos y Técnicos Integrales	23,019,866.00	3,477,000.00	19,542,866.00
5136000000	SERVICIOS DE COMUNICACION SOCIAL Y PUBLICIDAD	0.00	179,995.20	-179,995.20
5136010000	Difusión por Radio Televisión y Otros Medios de Mensajes Sobre Programa	0.00	179,995.20	-179,995.20
5130000000	SERVICIOS GENERALES	23,019,866.00	14,858,995.20	8,160,870.80
5200000000	TRANSFERENCIAS, ASIGNACIONES, SUBSIDIOS Y OTRAS AYUDAS	0.00	30,000.00	-30,000.00
5240000000	AYUDAS SOCIALES	0.00	30,000.00	-30,000.00
5241000000	Ayudas Sociales a Personas	0.00	30,000.00	-30,000.00
5200000000	TRANSFERENCIAS, ASIGNACIONES, SUBSIDIOS Y OTRAS AYUDAS	0.00	30,000.00	-30,000.00
1240000000	BIENES MUEBLES, INMUEBLES E INTANGIBLES	0.00	2,171,716.12	-2,171,716.12
1241000000	MOBILIARIO Y EQUIPO DE ADMINISTRACION	0.00	169,999.99	-169,999.99
1242000000	MOBILIARIO Y EQUIPO EDUCACIONAL Y RECREATIVO	0.00	74,999.33	-74,999.33
1244000000	VEHICULOS Y EQUIPOS DE TRANSPORTE	0.00	801,540.00	-801,540.00
1245000000	EQUIPO DE DEFENSA Y SEGURIDAD	0.00	0.00	0.00
1246000000	MAQUINARIA, OTROS EQUIPOS Y HERRAMIENTAS	0.00	1,125,176.80	-1,125,176.80
1240000000	BIENES MUEBLES, INMUEBLES E INTANGIBLES	0.00	2,171,716.12	-2,171,716.12
5000000000	TOTAL	23,019,866.00	22,914,500.42	105,365.58



MUNICIPIO DE DURANGO
DIRECCION MUNICIPAL DE ADMINISTRACIÓN Y FINANZAS
ESTADO ANALÍTICO DE LOS EGRESOS PRESUPUESTARIOS 2019
PARTICIPACIONES FEDERALES 2019



CTA	NOMBRE	PRESUPUESTO APROBADO	PRESUPUESTO EJERCIDO	VARIACIÓN
EGRESOS				
5111000000	REMUNERACIONES AL PERSONAL DE CARACTER PERMANENTE	291,273,077.55	302,305,448.38	-11,032,370.83
5111010001	Dietas	6,598,832.00	5,700,407.00	898,425.00
5111030000	Sueldo Base al Personal Permanente	284,674,245.55	296,605,041.38	-11,930,795.83
5112000000	REMUNERACIONES AL PERSONAL DE CARACTER TRANSITORIO	50,962,735.90	39,272,944.49	11,689,791.41
5112010000	Honorarios Asimilables a Salarios	4,118,013.26	5,348.74	4,112,664.52
5112020001	Sueldo Base al Personal Eventual	45,973,772.64	38,629,951.60	7,343,821.04
5112030000	Retribuciones de Carácter Social	870,950.00	637,644.15	233,305.85
5113000000	REMUNERACIONES ADICIONALES Y ESPECIALES	118,087,290.24	86,667,904.40	31,419,385.84
5113020000	Primas de Vacaciones, Dominical y Gratificación de Fin de Año	3,197,646.65	851,706.28	2,345,940.37
5113030000	Horas Extraordinarias	16,362,725.83	7,780,218.06	8,582,507.77
5113040000	Compensaciones	98,526,917.76	78,035,980.06	20,490,937.70
5114000000	SEGURIDAD SOCIAL	82,989,465.63	76,331,741.98	6,657,723.65
5114010000	Aportaciones de Seguridad Social	53,352,743.33	51,861,678.62	1,491,064.71
5114030000	Aportaciones al Sistema para el Retiro	25,486,739.30	24,035,299.63	1,451,439.67
5114040000	Aportaciones para Seguros	4,149,983.00	434,763.73	3,715,219.27
5115000000	OTRAS PRESTACIONES SOCIALES Y ECONOMICAS	86,164,973.04	69,512,375.89	16,652,597.15
5115020000	Indemnizaciones	3,897,082.93	0.00	3,897,082.93
5115040000	Prestaciones Contractuales	31,359,400.47	29,235,652.96	2,123,747.51
5115050000	Apoyos a la capacitación de los Servidores Públicos	2,610,466.00	1,848,361.45	762,104.55
5115900000	Otras Prestaciones Sociales y Económicas	48,298,023.64	38,428,361.48	9,869,662.16
5110000000	SERVICIOS PERSONALES	628,477,542.36	574,090,415.14	55,387,127.22
5124000000	MATERIALES Y ARTICULOS DE CONSTRUCCION Y DE REPARACION	0.00	2,958,871.02	-2,958,871.02
5124060000	Material Eléctrico y Electrónico	0.00	2,958,871.02	-2,958,871.02
5126000000	COMBUSTIBLES, LUBRICANTES Y ADITIVOS	39,521,688.51	41,332,014.95	-1,810,326.44
5126010000	Combustibles, Lubricantes y Aditivos	39,521,688.51	41,332,014.95	-1,810,326.44
5127000000	VESTUARIO, BLANCOS, PRENDAS DE PROTECCIÓN Y ARTICULOS DEPORTIVOS	2,647,720.28	0.00	2,647,720.28
5127020000	Prendas de Seguridad y Protección Personal	2,647,720.28	0.00	2,647,720.28
5129000000	HERRAMIENTAS, REFACCIONES Y ACCESORIOS MENORES	3,104,568.09	6,155.82	3,098,412.27
5129060000	Refacciones y Accesorios Menores de Equipo de Transporte	2,479,727.31	5,066.23	2,474,661.08
5129080000	Refacciones y Accesorios Menores de Maquinaria y Otros Equipos	624,840.78	1,089.59	623,751.19
5120000000	MATERIALES Y SUMINISTROS	45,273,976.88	44,297,041.79	976,935.09
5131000000	SERVICIOS BASICOS	95,307,938.00	32,482,957.66	62,824,980.34
5131010000	Energía Eléctrica	95,307,938.00	22,783,364.41	72,524,573.59
5131020000	Gas	0.00	5,448,284.52	-5,448,284.52
5131030000	Agua	0.00	4,251,308.73	-4,251,308.73
5132000000	SERVICIOS DE ARRENDAMIENTO	39,198,131.00	29,983,257.55	9,214,873.45
5132030000	Arrendamiento de Mobiliario y Equipo de Administración, Educacional y Recreativo	15,239,679.00	4,640,000.00	10,599,679.00
5132050000	Arrendamiento de Equipo de Transporte	12,690,001.00	11,295,717.76	1,394,283.24
5132070000	Arrendamiento de Activos Intangibles	8,705,276.00	14,047,539.79	-5,342,263.79
5132900000	Otros Arrendamientos	2,563,175.00	0.00	2,563,175.00
5133000000	SERVICIOS PROFESIONALES, CIENTIFICOS, TECNICOS Y OTROS SERVICIOS	2,776,450.00	24,833,953.62	-22,057,503.62
5133030000	Servicios de Consultoría Administrativa, Procesos, Técnica y en Tecnología	2,776,450.00	24,001,250.53	-21,224,800.53
5133060000	Servicios de Apoyo Administrativo, Traducción, Fotocopiado e Impresión	0.00	832,703.09	-832,703.09
5134000000	SERVICIOS FINANCIEROS, BANCARIOS Y COMERCIALES	0.00	7,931,608.37	-7,931,608.37
5134010000	Servicios Financieros y Bancarios	0.00	2,113,083.99	-2,113,083.99
5134050000	Seguro de Bienes Patrimoniales	0.00	5,818,524.38	-5,818,524.38
5135000000	SERVICIOS DE INSTALACION, REPARACION, MANTENIMIENTO Y CONSERVACION	57,478,551.91	32,825,502.89	24,653,049.02
5135050000	Reparación y Mantenimiento de Equipo de Transporte	14,100,382.23	11,770.50	14,088,611.73
5135070000	Instalación, Reparación y Mantenimiento de Maquinaria, Otros Equipos y	3,082,450.11	0.00	3,082,450.11
5135080000	Servicios de Limpieza y Manejo de Desechos	40,295,719.57	32,813,732.39	7,481,987.18
5139000000	OTROS SERVICIOS GENERALES	0.00	1,733,070.46	-1,733,070.46
5139020000	Impuestos y Derechos	0.00	1,733,070.34	-1,733,070.34
5139900000	Otros Servicios Generales	0.00	0.12	-0.12
5130000000	SERVICIOS GENERALES	194,761,070.91	129,790,350.55	64,970,720.36
5200000000	TRANSFERENCIAS, ASIGNACIONES, SUBSIDIOS Y OTRAS AYUDAS	10,986,262.22	11,913,894.69	-927,632.47
5230000000	SUBSIDIOS Y SUBVENCIONES	10,986,262.22	11,913,894.69	-927,632.47
5231900000	Otros Subsidios	10,986,262.22	11,913,894.69	-927,632.47
5200000000	TRANSFERENCIAS, ASIGNACIONES, SUBSIDIOS Y OTRAS AYUDAS	10,986,262.22	11,913,894.69	-927,632.47
5600000000	INVERSION PUBLICA	64,423,376.14	136,964,923.85	-72,541,547.71
5600000000	OBRA PUBLICA EN BIENES DE DOMINIO PUBLICO	64,423,376.14	134,542,773.85	-70,119,397.71
5600000000	OBRA PUBLICA EN BIENES PROPIOS	0.00	0.00	0.00
5600000000	PROYECTOS PRODUCTIVOS Y ACCIONES DE FOMENTO	0.00	2,422,150.00	-2,422,150.00
5600000000	INVERSION PUBLICA	64,423,376.14	136,964,923.85	-72,541,547.71
5410000000	DEUDA PUBLICA	97,762,938.49	34,978,860.28	62,784,078.21
5410000000	AMORTIZACION DE LA DEUDA PUBLICA	71,234,860.00	0.00	71,234,860.00
5410000000	INTERESES DE LA DEUDA PUBLICA	26,528,078.49	34,978,860.28	-8,450,781.79
5410000000	DEUDA PUBLICA	97,762,938.49	34,978,860.28	62,784,078.21



MUNICIPIO DE DURANGO
DIRECCION MUNICIPAL DE ADMINISTRACIÓN Y FINANZAS
ESTADO ANALÍTICO DE LOS EGRESOS PRESUPUESTARIOS 2019
PARTICIPACIONES FEDERALES 2019



CTA	NOMBRE	PRESUPUESTO APROBADO	PRESUPUESTO EJERCIDO	VARIACIÓN
5000000000	TOTAL	1,042,685,167.00	932,035,486.30	110,649,680.70



MUNICIPIO DE DURANGO
DIRECCION MUNICIPAL DE ADMINISTRACIÓN Y FINANZAS
PRESUPUESTO DE EGRESOS POR FONDO PARA EJERCICIO 2019



CTA	NOMBRE	TESORERIA	FORTALECIMIENTO	PARTICIPACIONES FEDERALES	FORTASEG 19	INFRA 19	CONSOLIDADO
-----	--------	-----------	-----------------	---------------------------	-------------	----------	-------------

EGRESOS

511100000	REMUNERACIONES AL PERSONAL DE CARACTER PERMANENTE	6,861,019.87	113,153,518.70	291,273,077.55	0.00	0.00	411,287,616.12
5111010001	Dietas	0.00	0.00	6,598,832.00	0.00	0.00	6,598,832.00
5111030000	Sueldo Base al Personal Permanente	6,861,019.87	113,153,518.70	284,674,245.55	0.00	0.00	404,688,784.12
511200000	REMUNERACIONES AL PERSONAL DE CARACTER TRANSITORIO	21,488,127.37	4,373,877.36	50,962,735.90	0.00	0.00	76,824,740.63
5112010000	Honorarios Asimilables a Salarios	21,488,127.37		4,118,013.26	0.00	0.00	25,606,140.63
5112020001	Sueldo Base al Personal Eventual	0.00	4,373,877.36	45,973,772.64	0.00	0.00	50,347,650.00
5112030000	Retribuciones de Caracter Social	0.00	0.00	870,950.00	0.00	0.00	870,950.00
511300000	REMUNERACIONES ADICIONALES Y ESPECIALES	60,783,231.21	42,490,914.59	118,087,290.24	0.00	0.00	221,361,436.04
5113020000	Primas de Vacaciones, Dominical y Gratificación de Fin de Año	60,510,925.21	20,490,576.00	3,197,646.65	0.00	0.00	84,199,147.86
5113030000	Horas Extraordinarias	0.00	0.00	16,362,725.83	0.00	0.00	16,362,725.83
5113040000	Compensaciones	272,306.00	22,000,338.59	98,526,917.76	0.00	0.00	120,799,562.35
511400000	SEGURIDAD SOCIAL	300,000.00	32,924,290.61	82,989,465.63	0.00	0.00	116,213,756.24
5114010000	Aportaciones de Seguridad Social	300,000.00	16,425,247.61	53,352,743.33	0.00	0.00	70,077,990.94
5114030000	Aportaciones al Sistema para el Retiro	0.00	9,543,389.00	25,486,739.30	0.00	0.00	35,030,128.30
5114040000	Aportaciones para Seguros	0.00	6,955,654.00	4,149,983.00	0.00	0.00	11,105,637.00
511500000	OTRAS PRESTACIONES SOCIALES Y ECONOMICAS	10,673,758.00	42,704,881.84	86,164,973.04	0.00	0.00	139,543,612.88
5115020000	Indemnizaciones	8,873,758.00	3,702,691.00	3,897,082.93	0.00	0.00	16,473,531.93
5115040000	Prestaciones Contractuales	1,300,000.00	20,033,537.87	31,359,400.47	0.00	0.00	52,692,938.34
5115050000	Apoyos a la capacitación de los Servidores Públicos	0.00		2,610,466.00	0.00	0.00	2,610,466.00
5115900000	Otras Prestaciones Sociales y Económicas	500,000.00	18,968,652.97	48,298,023.64	0.00	0.00	67,766,676.61
511000000	SERVICIOS PERSONALES	100,106,136.45	235,647,483.10	629,477,542.36	0.00	0.00	965,231,161.91

512100000	MATERIALES DE ADMINISTRACIÓN, EMISIÓN DE DOCUMENTOS Y ARTICULOS OFICIALES	11,258,353.96	0.00	0.00	0.00	0.00	11,258,353.96
5121010000	Materiales, Útiles y Equipos Menores de Oficina	3,413,880.62	0.00	0.00	0.00	0.00	3,413,880.62
5121020000	Materiales y Útiles de Impresión y Reproducción	1,272,095.10	0.00	0.00	0.00	0.00	1,272,095.10
5121040000	Materiales, Útiles y Equipos Menores de Tecnologías de la Información	3,557,333.34	0.00	0.00	0.00	0.00	3,557,333.34
5121050000	Material Impreso e Información Digital	480,883.29	0.00	0.00	0.00	0.00	480,883.29
5121060000	Material de Limpieza	2,149,791.61	0.00	0.00	0.00	0.00	2,149,791.61
5121070000	Materiales y Útiles de Enseñanza	345,370.00	0.00	0.00	0.00	0.00	345,370.00
5121080000	Materiales para el Registro e Identificación de Bienes y Personas	39,000.00	0.00	0.00	0.00	0.00	39,000.00
512200000	ALIMENTOS Y UTENSILIOS	9,253,503.24	0.00	0.00	0.00	0.00	9,253,503.24
5122010000	Productos Alimenticios para Personas	7,939,993.24	0.00	0.00	0.00	0.00	7,939,993.24
5122020000	Productos Alimenticios para Animales	1,253,890.00	0.00	0.00	0.00	0.00	1,253,890.00
5122030000	Utensilios para el Servicio de Alimentación	59,620.00	0.00	0.00	0.00	0.00	59,620.00
512400000	MATERIALES Y ARTICULOS DE CONSTRUCCION Y DE REPARACION	39,251,554.86	0.00	0.00	0.00	0.00	39,251,554.86
5124010000	Productos Minerales No Metálicos	11,205,477.98	0.00	0.00	0.00	0.00	11,205,477.98
5124020000	Cemento y Productos de Concreto	1,314,915.27	0.00	0.00	0.00	0.00	1,314,915.27



MUNICIPIO DE DURANGO
DIRECCION MUNICIPAL DE ADMINISTRACIÓN Y FINANZAS
PRESUPUESTO DE EGRESOS POR FONDO PARA EJERCICIO 2019



CTA	NOMBRE	TESORERIA	FORTALECIMIENTO	PARTICIPACIONES FEDERALES	FORTASEG 19	INFRA 19	CONSOLIDADO
5124030000	Cal, Yeso y Productos de Yeso	393,665.73	0.00	0.00	0.00	0.00	393,665.73
5124040000	Madera y Productos de Madera	715,299.10	0.00	0.00	0.00	0.00	715,299.10
5124050000	Vidrio y Productos de Vidrio	71,300.00	0.00	0.00	0.00	0.00	71,300.00
5124060000	Material Eléctrico y Electrónico	12,332,395.00	0.00	0.00	0.00	0.00	12,332,395.00
5124070000	Artículos Metálicos para la Construcción	995,283.62	0.00	0.00	0.00	0.00	995,283.62
5124080000	Materiales Complementarios	21,000.00	0.00	0.00	0.00	0.00	21,000.00
5124900000	Otros Materiales y Artículos de Construcción y Reparación	12,202,218.16	0.00	0.00	0.00	0.00	12,202,218.16
5125000000	PRODUCTOS QUIMICOS, FARMACEUTICOS Y DE LABORATORIO	9,611,725.02	0.00	0.00	0.00	0.00	9,611,725.02
5125010001	Productos Químicos Básicos	1,554,399.00	0.00	0.00	0.00	0.00	1,554,399.00
5125020000	Fertilizantes, Pesticidas y Otros Agroquímicos	1,068,241.00	0.00	0.00	0.00	0.00	1,068,241.00
5125030000	Medicinas y Productos Farmacéuticos	4,958,827.93	0.00	0.00	0.00	0.00	4,958,827.93
5125040000	Materiales, Accesorios y Suministros Médicos	1,339,235.99	0.00	0.00	0.00	0.00	1,339,235.99
5125050000	Materiales, Accesorios y Suministros de Laboratorio	50,000.00	0.00	0.00	0.00	0.00	50,000.00
5125060000	Fibras Sintéticas, Hules, Plásticos y Derivados	627,021.10	0.00	0.00	0.00	0.00	627,021.10
5125900000	Otros Productos Químicos	14,000.00	0.00	0.00	0.00	0.00	14,000.00
5126000000	COMBUSTIBLES, LUBRICANTES Y ADITIVOS	0.00	30,201,323.64	39,521,688.51	0.00	0.00	69,723,012.15
5126010000	Combustibles, Lubricantes y Aditivos	0.00	30,201,323.64	39,521,688.51	0.00	0.00	69,723,012.15
5127000000	VESTUARIO, BLANCOS, PRENDAS DE PROTECCIÓN Y ARTICULOS DEPORTIVOS	6,509,286.19	3,000,000.00	2,647,720.28	0.00	0.00	12,157,006.47
5127010000	Vestuario y Uniformes	3,520,006.02	0.00	0.00	0.00	0.00	3,520,006.02
5127020000	Prendas de Seguridad y Protección Personal	1,212,029.83	3,000,000.00	2,647,720.28	0.00	0.00	6,859,750.11
5127030000	Artículos Deportivos	1,617,074.50	0.00	0.00	0.00	0.00	1,617,074.50
5127040000	Productos Textiles	78,795.84	0.00	0.00	0.00	0.00	78,795.84
5127050000	Blancos y Otros Productos Textiles, Excepto Prendas de Vestir	81,380.00	0.00	0.00	0.00	0.00	81,380.00
5128000000	MATERIALES Y SUMINISTROS PARA SEGURIDAD	10,000.00	0.00	0.00	0.00	0.00	10,000.00
5128020000	Materiales de Seguridad Pública	10,000.00	0.00	0.00	0.00	0.00	10,000.00
5128030000	Prendas de Protección para Seguridad Pública y Nacional	0.00	0.00	0.00	0.00	0.00	0.00
5129000000	HERRAMIENTAS, REFACCIONES Y ACCESORIOS MENORES	2,660,897.34	2,365,672.41	3,104,568.09	0.00	0.00	8,131,137.84
5129010000	Herramientas Menores	524,885.32	0.00	0.00	0.00	0.00	524,885.32
5129020000	Refacciones y Accesorios Menores de Edificios	562,135.23	0.00	0.00	0.00	0.00	562,135.23
5129030000	Refacciones y Accesorios Menores de Mobiliario y Equipo de Administración	283,359.34	0.00	0.00	0.00	0.00	283,359.34
5129040000	Refacciones y Accesorios Menores de Equipo de Computo y Tecnologías de la Información	409,590.19	0.00	0.00	0.00	0.00	409,590.19
5129050000	Refacciones y Accesorios Menores de Equipo e Instrumental Médico y de laboratorio	165,535.00	0.00	0.00	0.00	0.00	165,535.00
5129060000	Refacciones y Accesorios Menores de Equipo de Transporte	0.00	2,365,672.41	2,479,727.31	0.00	0.00	4,845,399.72
5129080000	Refacciones y Accesorios Menores de Maquinaria y Otros Equipos	0.00	0.00	624,840.78	0.00	0.00	624,840.78
5129000000	Refacciones y Accesorios Menores de Otros Bienes Muebles	715,392.26	0.00	0.00	0.00	0.00	715,392.26
5120000000	MATERIALES Y SUMINISTROS	78,555,320.61	35,566,996.05	45,273,976.88	0.00	0.00	159,396,293.54
5131000000	SERVICIOS BASICOS	31,350,622.97	0.00	95,307,938.00	0.00	0.00	126,658,560.97
5131010000	Energía Eléctrica	18,139,040.90	0.00	95,307,938.00	0.00	0.00	113,446,978.90



MUNICIPIO DE DURANGO
DIRECCION MUNICIPAL DE ADMINISTRACIÓN Y FINANZAS
PRESUPUESTO DE EGRESOS POR FONDO PARA EJERCICIO 2019



CTA	NOMBRE	TESORERIA	FORTALECIMIENTO	PARTICIPACIONES FEDERALES	FORTASEG 19	INFRA 19	CONSOLIDADO
5131020000	Gas	4,766,492.48	0.00	0.00	0.00	0.00	4,766,492.48
5131030000	Agua	3,884,000.56	0.00	0.00	0.00	0.00	3,884,000.56
5131040000	Telefonia Tradicional	2,239,306.94	0.00	0.00	0.00	0.00	2,239,306.94
5131050000	Telefonia Celular	525,014.99	0.00	0.00	0.00	0.00	525,014.99
5131060000	Servicios de Telecomunicaciones y Satélites	10,135.99	0.00	0.00	0.00	0.00	10,135.99
5131070000	Servicios de Acceso de Internet, Redes y Procesamiento de Información	1,521,424.54	0.00	0.00	0.00	0.00	1,521,424.54
5131080000	Servicios Postales y Telegráficos	265,206.57	0.00	0.00	0.00	0.00	265,206.57
5132000000	SERVICIOS DE ARRENDAMIENTO	38,207,281.17	35,597,044.00	39,198,131.00	0.00	0.00	113,002,456.17
5132020000	Arrendamiento de Edificios	9,194,057.47	0.00	0.00	0.00	0.00	9,194,057.47
5132030000	Arrendamiento de Mobiliario y Equipo de Administración, Educacional y Recreativo	386,013.76	7,000,000.00	15,239,679.00	0.00	0.00	22,625,692.76
5132050000	Arrendamiento de Equipo de Transporte	1,621,007.02	25,393,044.00	12,690,001.00	0.00	0.00	39,704,052.02
5132060000	Arrendamiento de Maquinaria, Otros Equipos y Herramientas	21,006,202.92	3,204,000.00	0.00	0.00	0.00	24,210,202.92
5132070000	Arrendamiento de Activos Intangibles	6,000,000.00	0.00	8,705,276.00	0.00	0.00	14,705,276.00
5132900000	Otros Arrendamientos	0.00	0.00	2,563,175.00	0.00	0.00	2,563,175.00
5133000000	SERVICIOS PROFESIONALES, CIENTIFICOS, TECNICOS Y OTROS SERVICIOS	67,554,341.27	0.00	2,776,450.00	23,019,866.00	0.00	93,350,657.27
5133010000	Servicios Legales de Contabilidad, Auditoria y Relacionados	3,228,562.00	0.00	0.00	0.00	0.00	3,228,562.00
5133020000	Servicios de Diseño, Arquitectura, Ingeniería y Actividades Relacionada	30,000.00	0.00	0.00	0.00	0.00	30,000.00
5133030000	Servicios de Consultoría Administrativa, Procesos, Técnica y en Tecnología	28,578,128.13	0.00	2,776,450.00	0.00	0.00	31,354,578.13
5133040000	Servicios de Capacitación	7,150,142.72	0.00	0.00	0.00	0.00	7,150,142.72
5133050000	Servicios de Investigación Científica y Desarrollo	440,252.00	0.00	0.00	0.00	0.00	440,252.00
5133060000	Servicios de Apoyo Administrativo, Traducción, Fotocopiado e Impresión	13,193,760.79	0.00	0.00	0.00	0.00	13,193,760.79
5133070000	Servicios de Protección y Seguridad	760,608.16	0.00	0.00	0.00	0.00	760,608.16
5133080000	Servicios de Vigilancia	76,472.18	0.00	0.00	0.00	0.00	76,472.18
5133090000	Servicios Profesionales, Científicos y Técnicos Integrales	14,096,415.29	0.00	0.00	23,019,866.00	0.00	37,116,281.29
5134000000	SERVICIOS FINANCIEROS, BANCARIOS Y COMERCIALES	20,658,133.25	7,128,008.26	0.00	0.00	0.00	27,786,141.51
5134010000	Servicios Financieros y Bancarios	4,644,852.00	0.00	0.00	0.00	0.00	4,644,852.00
5134030000	Servicios de Recaudación, Traslado y Custodia de Valores	1,805,835.00	0.00	0.00	0.00	0.00	1,805,835.00
5134040000	Seguros de Responsabilidad Patrimonial y Finanzas	11,000.00	0.00	0.00	0.00	0.00	11,000.00
5134050000	Seguro de Bienes Patrimoniales	13,777,042.73	7,128,008.26	0.00	0.00	0.00	20,905,050.99
5134070000	Fletes y Maniobra	419,403.52	0.00	0.00	0.00	0.00	419,403.52
5135000000	SERVICIOS DE INSTALACION, REPARACION, MANTENIMIENTO Y CONSERVACION	15,694,449.86	137,220,951.59	57,478,551.91	0.00	0.00	210,393,953.36
5135010000	Conservación y Mantenimiento Menor de Inmuebles	11,403,693.63	0.00	0.00	0.00	0.00	11,403,693.63
5135020000	Instalación, Reparación y Mantenimiento de Mobiliario y Equipo de Administración	230,060.59	0.00	0.00	0.00	0.00	230,060.59
5135030000	Instalación, Reparación y Mantenimiento de Equipo de Computo y Tecnología	890,714.95	0.00	0.00	0.00	0.00	890,714.95
5135040000	Instalación, Reparación y Mantenimiento de Equipo e Instrumental Médico	50,000.00	0.00	0.00	0.00	0.00	50,000.00
5135050000	Reparación y Mantenimiento de Equipo de Transporte	503,146.00	2,871,280.82	14,100,382.23	0.00	0.00	17,474,809.05
5135070000	Instalación, Reparación y Mantenimiento de Maquinaria, Otros Equipos	2,254,832.95	0.00	3,082,450.11	0.00	0.00	5,337,283.06
5135080000	Servicios de Limpieza y Manejo de Desechos	0.00	134,349,670.77	40,295,719.57	0.00	0.00	174,645,390.34
5135090000	Servicios de Jardinería y Fumigación	362,001.74	0.00	0.00	0.00	0.00	362,001.74



MUNICIPIO DE DURANGO
DIRECCION MUNICIPAL DE ADMINISTRACIÓN Y FINANZAS
PRESUPUESTO DE EGRESOS POR FONDO PARA EJERCICIO 2019



CTA	NOMBRE	TESORERIA	FORTALECIMIENTO	PARTICIPACIONES FEDERALES	FORTASEG 19	INFRA 19	CONSOLIDADO
5136000000	SERVICIOS DE COMUNICACION SOCIAL Y PUBLICIDAD	30,863,785.47	0.00	0.00	0.00	0.00	30,863,785.47
5136010000	Difusión por Radio Televisión y Otros Medios de Mensajes Sobre Programas	26,150,244.80	0.00	0.00	0.00	0.00	26,150,244.80
5136030000	Servicios de Creatividad, Preproducción y Producción de Publicidad	40,000.00	0.00	0.00	0.00	0.00	40,000.00
5136050000	Servicios de la Industria Fílmica del Sonido y del Video	1,051,297.73	0.00	0.00	0.00	0.00	1,051,297.73
5136060000	Servicio de Creación y Difusión de Contenido Exclusivamente a Traves de Internet	3,398,226.94	0.00	0.00	0.00	0.00	3,398,226.94
5136900000	Otros Servicios de Información	224,016.00	0.00	0.00	0.00	0.00	224,016.00
5137000000	SERVICIOS DE TRASLADO Y VIATICOS	8,509,009.64	0.00	0.00	0.00	0.00	8,509,009.64
5137010000	Pasajes Aereos	3,221,828.04	0.00	0.00	0.00	0.00	3,221,828.04
5137020000	Pasajes Terrestres	969,010.00	0.00	0.00	0.00	0.00	969,010.00
5137050000	Viáticos en el País	3,429,702.64	0.00	0.00	0.00	0.00	3,429,702.64
5137060000	Viáticos en el Extranjero	820,968.96	0.00	0.00	0.00	0.00	820,968.96
5137900000	Otros Servicios de Traslado y Hospedaje	67,500.00	0.00	0.00	0.00	0.00	67,500.00
5138000000	SERVICIOS OFICIALES	37,617,374.86	0.00	0.00	0.00	0.00	37,617,374.86
5138010000	Gastos de Ceremonial	609,383.00	0.00	0.00	0.00	0.00	609,383.00
5138020000	Gastos de Orden Social y Cultural	33,188,311.17	0.00	0.00	0.00	0.00	33,188,311.17
5138030000	Congresos y Convenciones	488,066.00	0.00	0.00	0.00	0.00	488,066.00
5138040000	Exposiciones	140,000.00	0.00	0.00	0.00	0.00	140,000.00
5138050000	Gastos de Representación	3,191,614.69	0.00	0.00	0.00	0.00	3,191,614.69
5139000000	OTROS SERVICIOS GENERALES	19,579,195.94	0.00	0.00	0.00	0.00	19,579,195.94
5139010000	Servicios Funerarios y de Cementerios	215,478.96	0.00	0.00	0.00	0.00	215,478.96
5139020000	Impuestos y Derechos	3,748,801.29	0.00	0.00	0.00	0.00	3,748,801.29
5139050000	Penas, Multas, Accesorios y Actualizaciones	23,260.00	0.00	0.00	0.00	0.00	23,260.00
5139060000	Otros Gastos por Responsabilidades	1,574,144.56	0.00	0.00	0.00	0.00	1,574,144.56
5139900000	Otros Servicios Generales	14,017,511.13	0.00	0.00	0.00	0.00	14,017,511.13
5130000000	SERVICIOS GENERALES	270,034,194.43	179,946,003.85	194,761,070.91	0.00	0.00	667,761,135.19

5200000000	TRANSFERENCIAS, ASIGNACIONES, SUBSIDIOS Y OTRAS AYUDAS	300,186,380.07	0.00	0.00	0.00	0.00	311,172,642.29
5211000000	TRANSFERENCIAS AL RESTO DEL SECTOR PUBLICO	106,723,287.04	0.00	0.00	0.00	0.00	106,723,287.04
5212010000	Transferencias Otorgadas a Entidades Paraestatales No Empresariales	106,723,287.04	0.00	0.00	0.00	0.00	106,723,287.04
5230000000	SUBSIDIOS Y SUBVENCIONES	133,754,030.22	0.00	10,986,262.22	0.00	0.00	144,740,292.44
5231900000	Otros Subsidios	133,754,030.22	0.00	10,986,262.22	0.00	0.00	144,740,292.44
5240000000	AYUDAS SOCIALES	58,609,062.81	0.00	0.00	0.00	0.00	58,609,062.81
5241000000	Ayudas Sociales a Personas	15,293,391.46	0.00	0.00	0.00	0.00	15,293,391.46
5242020000	Becas y Otras Ayudas para Programas de Capacitación	8,000,000.00	0.00	0.00	0.00	0.00	8,000,000.00
5243010000	Ayudas Sociales a Instituciones de Enseñanza	1,320,000.00	0.00	0.00	0.00	0.00	1,320,000.00
5243030000	Ayudas Sociales a Instituciones Sin Fines de Lucro	7,702,400.00	0.00	0.00	0.00	0.00	7,702,400.00
5244010000	Ayuda por Desastres Naturales y Otros Siniestros	26,293,271.35	0.00	0.00	0.00	0.00	26,293,271.35
5250000000	PENSIONES Y JUBILACIONES	1,100,000.00	0.00	0.00	0.00	0.00	1,100,000.00
5259000000	Otras Pensiones y Jubilaciones	1,100,000.00	0.00	0.00	0.00	0.00	1,100,000.00



MUNICIPIO DE DURANGO
DIRECCION MUNICIPAL DE ADMINISTRACIÓN Y FINANZAS
PRESUPUESTO DE EGRESOS POR FONDO PARA EJERCICIO 2019



CTA	NOMBRE	TESORERIA	FORTALECIMIENTO	PARTICIPACIONES FEDERALES	FORTASEG 19	INFRA 19	CONSOLIDADO
5200000000	TRANSFERENCIAS, ASIGNACIONES, SUBSIDIOS Y OTRAS AYUDAS	300,186,380.07	0.00	10,986,262.22	0.00	0.00	311,172,642.29
1240000000	BIENES MUEBLES, INMUEBLES E INTANGIBLES	14,650,000.83	0.00	0.00	0.00	0.00	14,650,000.83
1241000000	MOBILIARIO Y EQUIPO DE ADMINISTRACION	0.00	0.00	0.00	0.00	0.00	0.00
1242000000	MOBILIARIO Y EQUIPO EDUCACIONAL Y RECREATIVO	0.00	0.00	0.00	0.00	0.00	0.00
1243000000	EQUIPO E INSTRUMENTAL MEDICO Y DE LABORATORIOS	0.00	0.00	0.00	0.00	0.00	0.00
1244000000	VEHICULOS Y EQUIPOS DE TRANSPORTE	14,650,000.83	0.00	0.00	0.00	0.00	14,650,000.83
1245000000	EQUIPO DE DEFENSA Y SEGURIDAD	0.00	0.00	0.00	0.00	0.00	0.00
1246000000	MAQUINARIA, OTROS EQUIPOS Y HERRAMIENTAS	0.00	0.00	0.00	0.00	0.00	0.00
1240000000	BIENES MUEBLES, INMUEBLES E INTANGIBLES	14,650,000.83	0.00	0.00	0.00	0.00	14,650,000.83
5600000000	INVERSION PUBLICA	20,047,716.28	0.00	64,423,376.14	0.00	87,266,230.00	171,737,322.42
5600000000	OBRA PUBLICA EN BIENES DE DOMINIO PUBLICO	20,047,716.28	0.00	64,423,376.14	0.00	87,266,230.00	171,737,322.42
5600000000	PROYECTOS PRODUCTIVOS Y ACCIONES DE FOMENTO	0.00	0.00	0.00	0.00	0.00	0.00
5600000000	INVERSION PUBLICA	20,047,716.28	0.00	64,423,376.14	0.00	87,266,230.00	171,737,322.42
5410000000	DEUDA PUBLICA	0.00	0.00	97,762,938.49	0.00	0.00	97,762,938.49
5410000000	AMORTIZACION DE LA DEUDA PUBLICA	0.00	0.00	71,234,860.00	0.00	0.00	71,234,860.00
5410000000	INTERESES DE LA DEUDA PUBLICA	0.00	0.00	26,528,078.49	0.00	0.00	26,528,078.49
5410000000	DEUDA PUBLICA	0.00	0.00	97,762,938.49	0.00	0.00	97,762,938.49
5000000000	TOTAL	783,579,748.67	451,160,483.00	1,042,685,167.00	23,019,866.00	87,266,230.00	2,387,711,494.67

8

ADECUACIONES AL
PRESUPUESTO DE
EGRESOS Y
TRANSFERENCIAS
PRESUPUESTALES
PARA EL EJERCICIO
FISCAL 2019





MUNICIPIO DE DURANGO
DIRECCIÓN MUNICIPAL DE ADMINISTRACIÓN Y FINANZAS



MODIFICACIONES AL PRESUPUESTO DE EGRESOS PARA EL EJERCICIO 2019

Cta.	NOMBRE	PRESUPUESTO AUTORIZADO	INCREMENTOS	DISMINUCIONES	PRESUPUESTO MODIFICADO
10000	SERVICIOS PERSONALES	965,231,161.91	12,276,895.26		977,508,057.17
20000	MATERIALES Y SUMINISTROS	159,396,293.54		27,182,816.84	132,213,476.70
30000	SERVICIOS GENERALES	667,761,135.19		112,525,857.34	555,235,277.85
80000	PARTICIPACIONES Y APORTACIONES	0.00			0.00
50000	BIENES MUEBLES, INMUEBLES E INTANGIBLES	14,650,000.83		3,585,755.70	11,064,245.13
60000	INVERSIÓN PÚBLICA	171,737,322.42	116,570,182.45		288,307,504.87
40000	TRANSFERENCIAS, ASIGNACIONES, SUBSIDIOS Y OTRAS AYUDAS	311,172,642.29	115,459,465.13		426,632,107.42
90000	INTERESES COMISIONES Y OTROS GASTOS DE LA DEUDA PÚBLICA	97,762,938.49		29,763,672.42	67,999,266.07
		2,387,711,494.67	244,306,542.84	173,058,102.30	2,458,959,935.21

PRESUPUESTO AUTORIZADO:	2,387,711,494.67
TOTAL INCREMENTOS:	244,306,542.84
TOTAL DISMINUCIONES:	173,058,102.30
TOTAL PRESUPUESTO MODIFICADO:	2,458,959,935.21


DIRECTORA MUNICIPAL DE ADMINISTRACIÓN Y FINANZAS
C.P. Y M.I. ERIKA RUIZ HERNÁNDEZ



MUNICIPIO DE DURANGO
DIRECCIÓN MUNICIPAL DE ADMINISTRACIÓN Y FINANZAS



MODIFICACIONES AL PRESUPUESTO DE EGRESOS PARA EL EJERCICIO 2019

CTA.	NOMBRE	PRESUPUESTO AUTORIZADO	TRANSFERENCIAS		PRESUPUESTO MODIFICADO
			INCREMENTOS	DISMINUCIONES	
10000	SERVICIOS PERSONALES	965,231,161.91	44,020,694.84	31,743,799.58	977,508,057.17
20000	MATERIALES Y SUMINISTROS	159,396,293.54	15,249,737.50	42,432,554.34	132,213,476.70
30000	SERVICIOS GENERALES	667,761,135.19	40,169,618.58	152,695,475.92	555,235,277.85
80000	PARTICIPACIONES Y APORTACIONES	0.00	0.00	0.00	0.00
50000	BIENES MUEBLES, INMUEBLES E INTANGIBLES	14,650,000.83	0.00	3,585,755.70	11,064,245.13
60000	INVERSION PUBLICA	171,737,322.42	116,570,182.45	0.00	288,307,504.87
40000	TRANSFERENCIAS, ASIGNACIONES, SUBSIDIOS Y OTRAS AYUDAS	311,172,642.29	132,578,388.28	17,118,923.15	426,632,107.42
90000	INTERESES COMISIONES Y OTROS GASTOS DE LA DEUDA PÚBLICA	97,762,938.49	8,450,781.79	38,214,454.21	67,999,266.07
		2,387,711,494.67	357,039,403.44	285,790,962.90	2,458,959,935.21

PRESUPUESTO AUTORIZADO: 2,387,711,494.67
TOTAL INCREMENTOS: 357,039,403.44
TOTAL DISMINUCIONES: 285,790,962.90
TOTAL PRESUPUESTO MODIFICADO: 2,458,959,935.21


DIRECTORA MUNICIPAL DE ADMINISTRACIÓN Y FINANZAS
C.P. Y M.I. ERIKA RUIZ HERNÁNDEZ

MUNICIPIO DE DURANGO
DIRECCION MUNICIPAL DE ADMINISTRACION Y FINANZAS
ANÁLISIS DE TRANSFERENCIAS PRESUPUESTALES
EJERCICIO 2019



SE TRANSFIERE DE LA CUENTA		IMPORTE	A LA CUENTA		IMPORTE
11100	Dietas	898,425.00	11300	Sueldos Base al Personal Permanente	898,425.00
12100	Honorarios Asimilables a Salarios	8,234,902.80	11300	Sueldos Base al Personal Permanente	8,234,902.80
12200	Sueldo Base al Personal Eventual	5,732,693.40	11300	Sueldos Base al Personal Permanente	5,732,693.40
12300	Retribuciones de Caracter Social	233,305.85	11300	Sueldos Base al Personal Permanente	233,305.85
13300	Horas Extraordinarias	5,495,993.28	11300	Sueldos Base al Personal Permanente	5,495,993.28
13400	Compensaciones	1,222,926.51	11300	Sueldos Base al Personal Permanente	1,222,926.51
14300	Aportaciones al Sistema para el Retiro	125,419.91	11300	Sueldos Base al Personal Permanente	125,419.91
14400	Aportaciones para Seguros	5,645,109.98	11300	Sueldos Base al Personal Permanente	5,645,109.98
15200	Indemnizaciones	3,392,918.30	11300	Sueldos Base al Personal Permanente	3,392,918.30
15500	Apoyos a la capacitación de los Servidores Públicos	762,104.55	11300	Sueldos Base al Personal Permanente	762,104.55
21100	Materiales, Útiles y Equipos Menores de Oficina	1,032,121.70	11300	Sueldos Base al Personal Permanente	1,032,121.70
21200	Materiales y Útiles de Impresión y Reproducción	868,121.30	11300	Sueldos Base al Personal Permanente	868,121.30
21200	Materiales y Útiles de Impresión y Reproducción	377,382.31	13200	Primas de Vacaciones, Dominical y Gratificación de Fin de A	377,382.31
21400	Materiales, Útiles y Equipos Menores de Tecnologías de la Información y Comunicaciones	419,785.54	13200	Primas de Vacaciones, Dominical y Gratificación de Fin de A	419,785.54
21600	Material de Limpieza	71,190.75	13200	Primas de Vacaciones, Dominical y Gratificación de Fin de A	71,190.75
21700	Materiales y Útiles de Enseñanza	295,824.08	13200	Primas de Vacaciones, Dominical y Gratificación de Fin de A	295,824.08
22300	Utensilios para el Servicio de Alimentación	52,257.79	13200	Primas de Vacaciones, Dominical y Gratificación de Fin de A	52,257.79
24100	Productos Minerales No Metálicos	1,258,860.02	13200	Primas de Vacaciones, Dominical y Gratificación de Fin de A	1,258,860.02
24100	Productos Minerales No Metálicos	4,350,546.63	14100	Aportaciones de Seguridad Social	4,350,546.63
24100	Productos Minerales No Metálicos	895,239.46	15400	Prestaciones Contractuales	895,239.46
24200	Cemento y Productos de Concreto	317,490.68	15400	Prestaciones Contractuales	317,490.68
24300	Cal, Yeso y Productos de Yeso	26,649.43	15400	Prestaciones Contractuales	26,649.43
24400	Madera y Productos de Madera	290,152.53	15400	Prestaciones Contractuales	290,152.53
24500	Vidrio y Productos de Vidrio	36,730.05	15400	Prestaciones Contractuales	36,730.05
24600	Material Eléctrico y Electrónico	1,526,292.13	15400	Prestaciones Contractuales	1,526,292.13
24600	Material Eléctrico y Electrónico	458,250.86	15900	Otras Prestaciones Sociales y Económicas	458,250.86
24600	Material Eléctrico y Electrónico	141,345.66	21500	Material Impreso e Información Digital	141,345.66
24600	Material Eléctrico y Electrónico	45,878.80	21800	Materiales para el Registro e Identificación de Bienes y	45,878.80
24600	Material Eléctrico y Electrónico	1,926,287.25	22100	Productos Alimenticios para Personas	1,926,287.25
24600	Material Eléctrico y Electrónico	436,062.40	22200	Productos Alimenticios para Animales	436,062.40
24600	Material Eléctrico y Electrónico	512,504.87	24700	Artículos Metálicos para la Construcción	512,504.87
24600	Material Eléctrico y Electrónico	3,310,131.83	26100	Combustibles, Lubricantes y Aditivos	3,310,131.83
24800	Materiales Complementarios	17,624.98	26100	Combustibles, Lubricantes y Aditivos	17,624.98
24900	Otros Materiales y Artículos de Construcción y Reparación	5,673,599.48	26100	Combustibles, Lubricantes y Aditivos	5,673,599.48
24900	Otros Materiales y Artículos de Construcción y Reparación	1,909,549.48	27100	Vestuario y Uniformes	1,909,549.48
25100	Productos Químicos Básicos	371,578.42	27100	Vestuario y Uniformes	371,578.42
25200	Fertilizantes, Pesticidas y Otros Agroquímicos	450,066.31	27100	Vestuario y Uniformes	450,066.31



MUNICIPIO DE DURANGO
DIRECCION MUNICIPAL DE ADMINISTRACION Y FINANZAS
ANÁLISIS DE TRANSFERENCIAS PRESUPUESTALES
EJERCICIO 2019



SE TRANSIERE DE LA CUENTA		IMPORTE	A LA CUENTA		IMPORTE
25200	Fertilizantes, Pesticidas y Otros Agroquímicos	133,570.36	28200	Materiales de Seguridad Pública	133,570.36
25200	Fertilizantes, Pesticidas y Otros Agroquímicos	39,985.20	28300	Prendas de Protección para Seguridad Pública y Nacion	39,985.20
25200	Fertilizantes, Pesticidas y Otros Agroquímicos	281,552.46	29800	Refacciones y Accesorios Menores de Maquinaria y Ot	281,552.46
25200	Fertilizantes, Pesticidas y Otros Agroquímicos	136,261.29	31200	Gas	136,261.29
25300	Medicinas y Productos Farmacéuticos	545,530.75	31200	Gas	545,530.75
25300	Medicinas y Productos Farmacéuticos	1,197,124.67	31300	Agua	1,197,124.67
25300	Medicinas y Productos Farmacéuticos	148,639.71	31700	Servicios de Acceso de Internet, Redes y Procesamien	148,639.71
25400	Materiales, Accesorios y Suministros Médicos	297,485.66	31700	Servicios de Acceso de Internet, Redes y Procesamien	297,485.66
25500	Materiales, Accesorios y Suministros de Laboratorio	50,000.00	31700	Servicios de Acceso de Internet, Redes y Procesamien	50,000.00
25600	Fibras Sintéticas, Hules, Plásticos y Derivados	85,418.57	31700	Servicios de Acceso de Internet, Redes y Procesamien	85,418.57
25600	Fibras Sintéticas, Hules, Plásticos y Derivados	156,648.26	32200	Arrendamiento de Edificios	156,648.26
25900	Otros Productos Químicos	14,000.00	32200	Arrendamiento de Edificios	14,000.00
27200	Prendas de Seguridad y Protección Personal	2,178,805.83	32200	Arrendamiento de Edificios	2,178,805.83
27200	Prendas de Seguridad y Protección Personal	3,247,444.45	32600	Arrendamiento de Maquinaria, Otros Equipos y Herram	3,247,444.45
27200	Prendas de Seguridad y Protección Personal	710,721.45	32700	Arrendamiento de Activos Intangibles	710,721.45
27200	Prendas de Seguridad y Protección Personal	609,153.44	32900	Otros Arrendamientos	609,153.44
27300	Artículos Deportivos	915,104.84	32900	Otros Arrendamientos	915,104.84
27300	Artículos Deportivos	490,886.67	33100	Servicios Legales de Contabilidad, Auditoria y Relacion	490,886.67
27400	Productos Textiles	54,419.44	33100	Servicios Legales de Contabilidad, Auditoria y Relacion	54,419.44
27500	Blancos y Otros Productos Textiles, Excepto Prendas de Vestir	74,246.00	33100	Servicios Legales de Contabilidad, Auditoria y Relacion	74,246.00
29100	Herramientas Menores	196,391.00	33100	Servicios Legales de Contabilidad, Auditoria y Relacion	196,391.00
29200	Refacciones y Accesorios Menores de Edificios	407,257.80	33100	Servicios Legales de Contabilidad, Auditoria y Relacion	407,257.80
29300	Refacciones y Accesorios Menores de Mobiliario y Equipo de Administración, Educacional y Recreativo	266,558.27	33100	Servicios Legales de Contabilidad, Auditoria y Relacion	266,558.27
29400	Refacciones y Accesorios Menores de Equipo de Computo y Tecnologías de la Información	279,661.27	33100	Servicios Legales de Contabilidad, Auditoria y Relacion	279,661.27
29500	Refacciones y Accesorios Menores de Equipo e Instrumental Médico y de Laboratorio	103,290.31	33100	Servicios Legales de Contabilidad, Auditoria y Relacion	103,290.31
29600	Refacciones y Accesorios Menores de Equipo de Transporte	2,278,936.28	33100	Servicios Legales de Contabilidad, Auditoria y Relacion	2,278,936.28
29900	Refacciones y Accesorios Menores de Otros Bienes Muebles	461,935.62	33100	Servicios Legales de Contabilidad, Auditoria y Relacion	461,935.62
31100	Energía Eléctrica	8,618,198.55	33100	Servicios Legales de Contabilidad, Auditoria y Relacion	8,618,198.55
31100	Energía Eléctrica	70,701.09	33200	Servicios de Diseño, Arquitectura, Ingeniería y Actividad	70,701.09
31100	Energía Eléctrica	11,061,618.28	33400	Servicios de Capacitación	11,061,618.28
31100	Energía Eléctrica	2,503,084.05	34100	Servicios Financieros y Bancarios	2,503,084.05
31100	Energía Eléctrica	98,162.64	34300	Servicios de Recaudación, Trastado y Custoria de Valor	98,162.64
31100	Energía Eléctrica	657,083.72	39200	Impuestos y Derechos	657,083.72
31100	Energía Eléctrica	68,421.31	39500	Penas, Multas, Accesorios y Actualizaciones	68,421.31
31100	Energía Eléctrica	2,186,427.36	39600	Otros Gastos por Responsabilidades	2,186,427.36
31100	Energía Eléctrica	5,484,857.85	60000	Inversión Pública	5,484,857.85



MUNICIPIO DE DURANGO
DIRECCION MUNICIPAL DE ADMINISTRACION Y FINANZAS
ANÁLISIS DE TRANSFERENCIAS PRESUPUESTALES
EJERCICIO 2019



SE TRANSIERE DE LA CUENTA		IMPORTE	A LA CUENTA		IMPORTE
31400	Telefonía Tradicional	638,363.87	60000	Inversión Pública	638,363.87
31500	Telefonía Celular	204,266.44	60000	Inversión Pública	204,266.44
31600	Servicios de Telecomunicaciones y Satélites	2,187.99	60000	Inversión Pública	2,187.99
31800	Servicios Postales y Telegráficos	28,715.01	60000	Inversión Pública	28,715.01
32300	Arrendamiento de Mobiliario y Equipo de Administración, Educativo y Recreativo	17,926,334.46	60000	Inversión Pública	17,926,334.46
32500	Arrendamiento de Equipo de Transporte	9,870,524.91	60000	Inversión Pública	9,870,524.91
33300	Servicios de Consultoría Administrativa, Procesos, Técnica y en Tecnologías de la Información	1,897,813.87	60000	Inversión Pública	1,897,813.87
33500	Servicios de Investigación Científica y Desarrollo	100,764.14	60000	Inversión Pública	100,764.14
33600	Servicios de Apoyo Administrativo, Traducción, Fotocopiado e Impresión	2,812,283.89	60000	Inversión Pública	2,812,283.89
33700	Servicios de Protección y Seguridad	586,222.15	60000	Inversión Pública	586,222.15
33800	Servicios de Vigilancia	76,472.18	60000	Inversión Pública	76,472.18
33900	Servicios Profesionales, Científicos y Técnicos Integrales	25,694,808.18	60000	Inversión Pública	25,694,808.18
34400	Seguros de Responsabilidad Patrimonial y Finanzas	11,000.00	60000	Inversión Pública	11,000.00
34500	Seguro de Bienes Patrimoniales	167,189.50	60000	Inversión Pública	167,189.50
34700	Fletes y Maniobra	306,189.52	60000	Inversión Pública	306,189.52
35100	Conservación y Mantenimiento Menor de Inmuebles	4,882,803.96	60000	Inversión Pública	4,882,803.96
35200	Instalación, Reparación y Mantenimiento de Mobiliario y Equipo de Administración Educativo y Recreativo	216,105.79	60000	Inversión Pública	216,105.79
35300	Instalación, Reparación y Mantenimiento de Equipo de Computo y Tecnológica de la Información	861,012.09	60000	Inversión Pública	861,012.09
35400	Instalación, Reparación y Mantenimiento de Equipo e Instrumental Médico y de Laboratorio	50,000.00	60000	Inversión Pública	50,000.00
35500	Reparación y Mantenimiento de Equipo de Transporte	9,648,165.13	60000	Inversión Pública	9,648,165.13
35700	Instalación, Reparación y Mantenimiento de Maquinaria, Otros Equipos y Herramientas	3,802,106.59	60000	Inversión Pública	3,802,106.59
35800	Servicios de Limpieza y Manejo de Desechos	8,093,881.76	60000	Inversión Pública	8,093,881.76
35900	Servicios de Jardinería y Fumigación	228,189.70	60000	Inversión Pública	228,189.70
36100	Difusión por Radio Televisión y Otros Medios de Mensajes Sobre Programas y Actividades Gubernamentales	14,017,522.24	60000	Inversión Pública	14,017,522.24
36300	Servicios de Creatividad, Preproducción y Producción de Publicidad Excepto Internet	30,000.00	60000	Inversión Pública	30,000.00
36500	Servicios de la Industria Fílmica del Sonido y del Video	535,587.21	60000	Inversión Pública	535,587.21
36600	Servicio de Creación y Difusión de Contenido Exclusivamente a Traves de Internet	2,822,234.02	60000	Inversión Pública	2,822,234.02
36900	Otros Servicios de Información	51,020.67	60000	Inversión Pública	51,020.67
37100	Pasajes Aéreos	2,294,587.28	60000	Inversión Pública	2,294,587.28
37200	Pasajes Terrestres	905,971.41	60000	Inversión Pública	905,971.41
37500	Viáticos en el País	2,323,000.64	60000	Inversión Pública	2,323,000.64



MUNICIPIO DE DURANGO
DIRECCION MUNICIPAL DE ADMINISTRACION Y FINANZAS
ANÁLISIS DE TRANSFERENCIAS PRESUPUESTALES
EJERCICIO 2019



SE TRANSIERE DE LA CUENTA		IMPORTE	A LA CUENTA		IMPORTE
37500	Viáticos en el País	606,153.63	43900	Otros Subsidios	606,153.63
37600	Viáticos en el Extranjero	760,968.96	43900	Otros Subsidios	760,968.96
37900	Otros Servicios de Traslado y Hospedaje	67,500.00	43900	Otros Subsidios	67,500.00
38100	Gastos de Ceremonial	592,828.81	43900	Otros Subsidios	592,828.81
38200	Gastos de Orden Social y Cultural	1,851,280.00	43900	Otros Subsidios	1,851,280.00
38300	Congresos y Convenciones	488,066.00	43900	Otros Subsidios	488,066.00
38400	Exposiciones	140,000.00	43900	Otros Subsidios	140,000.00
38500	Gastos de Representación	2,769,308.11	43900	Otros Subsidios	2,769,308.11
39100	Servicios Funerarios y de Cementerios	194,946.96	43900	Otros Subsidios	194,946.96
39900	Otros Servicios Generales	3,390,544.00	43900	Otros Subsidios	3,390,544.00
50000	Bienes muebles, inmuebles e intangibles	3,585,755.70	43900	Otros Subsidios	3,585,755.70
42100	Transferencias Otorgadas a Entidades Paraestatales No Empresariales y No Financieras	116,392.89	43900	Otros Subsidios	116,392.89
44100	Ayudas Sociales a Personas	6,689,869.34	43900	Otros Subsidios	6,689,869.34
44200	Becas y Otras Ayudas para Programas de Capacitación	48,500.00	43900	Otros Subsidios	48,500.00
44300	Ayudas Sociales a Instituciones de Enseñanza	730,764.00	43900	Otros Subsidios	730,764.00
44500	Ayudas Sociales a Instituciones Sin Fines de Lucro	724,900.00	43900	Otros Subsidios	724,900.00
44800	Ayuda por Desastres Naturales y Otros Siniestros	8,763,245.74	43900	Otros Subsidios	8,763,245.74
45900	Otras Pensiones y Jubilaciones	45,251.18	43900	Otros Subsidios	45,251.18
91100	Amortización de la Deuda Pública	38,214,454.21	43900	Otros Subsidios	38,214,454.21
ADECUACIONES AL PRESUPUESTO DE EGRESOS (INCREMENTOS)					
	Incremento al Presupuesto	62,797,658.75	43900	Otros Subsidios	62,797,658.75
	Incremento al Presupuesto	8,450,781.79	92100	Intereses de la Deuda Pública	8,450,781.79
TOTAL:		357,039,403.4	TOTAL:		357,039,403.4


 DIRECTORA MUNICIPAL DE ADMINISTRACIÓN Y FINANZAS
 C.P. Y M.I. ERIKA RUIZ HERNÁNDEZ



MUNICIPIO DE DURANGO
DIRECCION MUNICIPAL DE ADMINISTRACION Y FINANZAS
TRANSFERENCIAS AL PRESUPUESTO DE EGRESOS PARA EL EJERCICIO 2019



CTA	CONCEPTO	PRESUPUESTO AUTORIZADO	INCREMENTOS	DISMINUCIONES	PRESUPUESTO MODIFICADO
EGRESOS					
11000	REMUNERACIONES AL PERSONAL DE CARÁCTER PERMANENTE	411,287,616.12	33,644,042.58	898,425.00	444,033,233.70
11100	Diets	6,598,832.00	0.00	898,425.00	5,700,407.00
11300	Sueldo Base al Personal Permanente	404,688,784.12	33,644,042.58	0.00	438,332,826.70
12000	REMUNERACIONES AL PERSONAL DE CARACTER TRANSITORIO	76,824,740.63	0.00	14,200,902.05	62,623,838.58
12100	Honorarios Asimilables a Salarios	25,606,140.63	0.00	8,234,902.80	17,371,237.83
12200	Sueldo Base al Personal Eventual	50,347,650.00	0.00	5,732,693.40	44,614,956.60
12300	Retribuciones de Carácter Social	870,950.00	0.00	233,305.85	637,644.15
13000	REMUNERACIONES ADICIONALES Y ESPECIALES	221,361,436.04	2,475,300.49	6,718,919.79	217,117,816.74
13200	Primas de Vacaciones, Dominical y Gratificación de Fin de Año	84,199,147.86	2,475,300.49	0.00	86,674,448.35
13300	Horas Extraordinarias	16,362,725.83	0.00	5,495,983.28	10,866,732.55
13400	Compensaciones	120,799,562.35	0.00	1,222,926.51	119,576,635.84
14000	SEGURIDAD SOCIAL	116,213,756.24	4,350,546.63	5,770,529.89	114,793,772.98
14100	Aportaciones de Seguridad Social	70,077,990.94	4,350,546.63	0.00	74,428,537.57
14300	Aportaciones al Sistema para el Retiro	35,030,128.30	0.00	125,419.91	34,904,708.39
14400	Aportaciones para Seguros	11,105,637.00	0.00	5,645,109.98	5,460,527.02
15000	OTRAS PRESTACIONES SOCIALES Y ECONOMICAS	139,543,612.88	3,550,805.14	4,155,022.85	138,938,395.17
15200	Indemnizaciones	16,473,531.93	0.00	3,392,918.30	13,080,613.63
15400	Prestaciones Contractuales	52,692,938.34	3,092,554.28	0.00	55,785,492.62
15500	Apoyos a la capacitación de los Servidores Públicos	2,610,466.00	0.00	762,104.55	1,848,361.45
15900	Otras Prestaciones Sociales y Económicas	67,766,676.61	458,250.86	0.00	68,224,927.47
10000	SERVICIOS PERSONALES	965,231,161.91	44,020,694.84	31,743,799.58	977,508,057.17
21000	MATERIALES DE ADMINISTRACIÓN Y EMISIÓN DE DOCUMENTOS	11,258,353.96	187,224.46	3,064,425.68	8,381,152.74
21100	Materiales, Útiles y Equipos Menores de Oficina	3,413,880.62	0.00	1,032,121.70	2,381,758.92
21200	Materiales y Útiles de Impresión y Reproducción	1,272,095.10	0.00	1,245,503.61	26,591.49
21400	Materiales, Útiles y Equipos Menores de Tecnologías de la Información y Comunicaciones	3,557,333.34	0.00	419,785.54	3,137,547.80
21500	Material Impreso e Información Digital	480,883.29	141,345.66	0.00	622,228.95
21600	Material de Limpieza	2,149,791.61	0.00	71,190.75	2,078,600.86
21700	Materiales y Útiles de Enseñanza	345,370.00	0.00	295,824.08	49,545.92
21800	Materiales para el Registro e Identificación de Bienes y Personas	39,000.00	45,878.80	0.00	84,878.80
22000	ALIMENTOS Y UTENCILIOS	9,253,503.24	2,362,349.65	52,257.79	11,563,595.10
22100	Productos Alimenticios para Personas	7,939,993.24	1,926,287.25	0.00	9,866,280.49
22200	Productos Alimenticios para Animales	1,253,890.00	436,062.40	0.00	1,689,952.40
22300	Utensilios para el Servicio de Alimentación	59,620.00	0.00	52,257.79	7,362.21
24000	MATERIALES Y ARTICULOS DE CONSTRUCCIÓN Y REPARACIÓN	39,251,554.86	512,504.87	23,133,196.54	16,630,863.19
24100	Productos Minerales No Metálicos	11,205,477.98	0.00	6,504,546.11	4,700,931.87
24200	Cemento y Productos de Concreto	1,314,915.27	0.00	317,490.68	997,424.59
24300	Cal, Yeso y Productos de Yeso	393,665.73	0.00	26,649.43	367,016.30
24400	Madera y Productos de Madera	715,299.10	0.00	290,152.53	425,146.57
24500	Vidrio y Productos de Vidrio	71,300.00	0.00	36,730.05	34,569.95
24600	Material Eléctrico y Electrónico	12,332,395.00	0.00	8,356,753.80	3,975,641.20
24700	Artículos Metálicos para la Construcción	995,283.62	512,504.87	0.00	1,507,788.49
24800	Materiales Complementarios	21,000.00	0.00	17,624.98	3,375.02
24900	Otros Materiales y Artículos de Construcción y Reparación	12,202,218.16	0.00	7,583,148.96	4,619,069.20
25000	PRODUCTOS QUIMICOS, FARMACEUTICOS Y DE LABORATORIO	9,611,725.02	0.00	3,907,861.66	5,703,863.36
25100	Productos Químicos Básicos	1,554,399.00	0.00	371,578.42	1,182,820.58
25200	Fertilizantes, Pesticidas y Otros Agroquímicos	1,068,241.00	0.00	1,041,435.62	26,805.38
25300	Medicinas y Productos Farmacéuticos	4,958,827.93	0.00	1,891,295.13	3,067,532.80
25400	Materiales, Accesorios y Suministros Médicos	1,339,235.99	0.00	297,485.66	1,041,750.33
25500	Materiales, Accesorios y Suministros de Laboratorio	50,000.00	0.00	50,000.00	0.00
25600	Fibras Sintéticas, Hules, Plásticos y Derivados	627,021.10	0.00	242,066.83	384,954.27
25900	Otros Productos Químicos	14,000.00	0.00	14,000.00	0.00
26000	COMBUSTIBLES, LUBRICANTES Y ADITIVOS	69,723,012.15	9,001,356.29	0.00	78,724,368.44
26100	Combustibles, Lubricantes y Aditivos	69,723,012.15	9,001,356.29	0.00	78,724,368.44
27000	VESTUARIO, BLANCOS, PRENDAS DE PROTECCIÓN Y ARTICULOS DEPORTIVOS	12,157,006.47	2,731,194.21	8,280,782.12	6,607,418.56
27100	Vestuario y Uniformes	3,520,006.02	2,731,194.21	0.00	6,251,200.23
27200	Prendas de Seguridad y Protección Personal	6,859,750.11	0.00	6,746,125.17	113,624.94
27300	Artículos Deportivos	1,617,074.50	0.00	1,405,991.51	211,082.99
27400	Productos Textiles	78,795.84	0.00	54,419.44	24,376.40
27500	Blancos y Otros Productos Textiles, Excepto Prendas de Vestir	81,380.00	0.00	74,246.00	7,134.00
28000	MATERIALES Y SUMINISTROS DE SEGURIDAD	10,000.00	173,555.56	0.00	183,555.56
28200	Materiales de Seguridad Pública	10,000.00	133,570.36	0.00	143,570.36
28300	Prendas de Protección para Seguridad Pública y Nacional	0.00	39,985.20	0.00	39,985.20



MUNICIPIO DE DURANGO
DIRECCION MUNICIPAL DE ADMINISTRACION Y FINANZAS
TRANSFERENCIAS AL PRESUPUESTO DE EGRESOS PARA EL EJERCICIO 2019



CTA	CONCEPTO	PRESUPUESTO AUTORIZADO	INCREMENTOS	DISMINUCIONES	PRESUPUESTO MODIFICADO
EGRESOS					
29000	HERRAMIENTAS, REFACCIONES Y ACCESORIOS MENORES	8,131,137.84	281,552.46	3,994,030.55	4,418,659.75
29100	Herramientas Menores	524,885.32	0.00	196,391.00	328,494.32
29200	Refacciones y Accesorios Menores de Edificios	562,135.23	0.00	407,257.80	154,877.43
29300	Refacciones y Accesorios Menores de Mobiliario y Equipo de Administración, Educacional y Recreativo	283,359.34	0.00	266,558.27	16,801.07
29400	Refacciones y Accesorios Menores de Equipo de Computo y Tecnologías de la Información	409,590.19	0.00	279,661.27	129,928.92
29500	Refacciones y Accesorios Menores de Equipo e Instrumental Médico y de Laboratorio	165,535.00	0.00	103,290.31	62,244.69
29600	Refacciones y Accesorios Menores de Equipo de Transporte	4,845,399.72	0.00	2,278,936.28	2,566,463.44
29800	Refacciones y Accesorios Menores de Maquinaria y Otros Equipos	624,840.78	281,552.46	0.00	906,393.24
29900	Refacciones y Accesorios Menores de Otros Bienes Muebles	715,392.26	0.00	461,935.62	253,456.64
20000	MATERIALES Y SUMINISTROS	159,396,293.54	15,249,737.50	42,432,554.34	132,213,476.70
31000	SERVICIOS BASICOS	126,658,560.97	2,460,460.65	31,622,088.16	97,496,933.46
31100	Energía Eléctrica	113,446,978.90	0.00	30,748,554.85	82,698,424.05
31200	Gas	4,766,492.48	681,792.04	0.00	5,448,284.52
31300	Agua	3,884,000.56	1,197,124.67	0.00	5,081,125.23
31400	Telefonía Tradicional	2,239,306.94	0.00	638,363.87	1,600,943.07
31500	Telefonía Celular	525,014.99	0.00	204,266.44	320,748.55
31600	Servicios de Telecomunicaciones y Satélites	10,135.99	0.00	2,187.99	7,948.00
31700	Servicios de Acceso de Internet, Redes y Procesamiento de Información	1,521,424.54	581,543.94	0.00	2,102,968.48
31800	Servicios Postales y Telegráficos	285,206.57	0.00	28,715.01	256,491.56
32000	SERVICIOS DE ARRENDAMIENTO	113,002,456.17	7,831,878.27	27,796,859.37	93,037,475.07
32200	Arrendamiento de Edificios	9,194,057.47	2,349,454.09	0.00	11,543,511.56
32300	Arrendamiento de Mobiliario y Equipo de Administración, Educacional y Recreativo	22,625,692.76	0.00	17,926,334.46	4,699,358.30
32500	Arrendamiento de Equipo de Transporte	39,704,052.02	0.00	9,870,524.91	29,833,527.11
32600	Arrendamiento de Maquinaria, Otros Equipos y Herramientas	24,210,202.92	3,247,444.45	0.00	27,457,647.37
32700	Arrendamiento de Activos Intangibles	14,705,276.00	710,721.45	0.00	15,415,997.45
32900	Otros Arrendamientos	2,563,175.00	1,524,258.28	0.00	4,087,433.28
33000	SERVICIOS PROFESIONALES, CIENTIFICOS Y TECNICOS Y OTROS SERVICIOS	93,350,657.27	24,364,100.58	31,168,364.41	86,546,393.44
33100	Servicios Legales de Contabilidad, Auditoría y Relacionados	3,228,562.00	13,231,781.21	0.00	16,460,343.21
33200	Servicios de Diseño, Arquitectura, Ingeniería y Actividades Relacionadas	30,000.00	70,701.09	0.00	100,701.09
33300	Servicios de Consultoría Administrativa, Procesos, Técnica y en Tecnologías de la Información	31,354,578.13	0.00	1,897,813.87	29,456,764.26
33400	Servicios de Capacitación	7,150,142.72	11,061,618.28	0.00	18,211,761.00
33500	Servicios de Investigación Científica y Desarrollo	440,252.00	0.00	100,764.14	339,487.86
33600	Servicios de Apoyo Administrativo, Traducción, Fotocopiado e Impresión	13,193,760.79	0.00	2,812,283.89	10,381,476.90
33700	Servicios de Protección y Seguridad	760,608.16	0.00	586,222.15	174,386.01
33800	Servicios de Vigilancia	76,472.18	0.00	76,472.18	0.00
33900	Servicios Profesionales, Científicos y Técnicos Integrales	37,116,281.29	0.00	25,694,808.18	11,421,473.11
34000	SERVICIOS FINANCIEROS, BANCARIOS Y COMERCIALES	27,786,141.51	2,601,246.59	484,379.02	29,903,009.18
34100	Servicios Financieros y Bancarios	4,644,852.00	2,503,084.05	0.00	7,147,936.05
34300	Servicios de Recaudación, Traslado y Custodia de Valores	1,805,835.00	98,162.64	0.00	1,903,997.64
34400	Seguros de Responsabilidad Patrimonial y Finanzas	11,000.00	0.00	11,000.00	0.00
34500	Seguro de Bienes Patrimoniales	20,905,050.99	0.00	167,189.50	20,737,861.49
34700	Fletes y Maniobra	419,403.52	0.00	306,189.52	113,214.00
35000	SERVICIOS DE INSTALACIÓN, REPARACIÓN Y MANTENIMIENTO	210,993,953.36	0.00	27,782,265.02	182,611,688.34
35100	Conservación y Mantenimiento Menor de Inmuebles	11,403,693.63	0.00	4,882,803.96	6,520,889.67
35200	Instalación, Reparación y Mantenimiento de Mobiliario y Equipo de Administración Educacional y Recreativo	230,060.59	0.00	216,105.79	13,954.80
35300	Instalación, Reparación y Mantenimiento de Equipo de Computo y Tecnológica de la Información	890,714.95	0.00	861,012.09	29,702.86
35400	Instalación, Reparación y Mantenimiento de Equipo e Instrumental Médico y de Laboratorio	50,000.00	0.00	50,000.00	0.00
35500	Reparación y Mantenimiento de Equipo de Transporte	17,474,809.05	0.00	9,648,165.13	7,826,643.92
35700	Instalación, Reparación y Mantenimiento de Maquinaria, Otros Equipos y Herramientas	5,337,283.06	0.00	3,802,106.59	1,535,176.47
35800	Servicios de Limpieza y Manejo de Desechos	174,645,390.34	0.00	8,093,881.76	166,551,508.58
35900	Servicios de Jardinería y Fumigación	362,001.74	0.00	228,189.70	133,812.04
36000	SERVICIOS DE COMUNICACIÓN SOCIAL Y PUBLICIDAD	30,863,785.47	0.00	17,456,364.14	13,407,421.33
36100	Difusión por Radio Televisión y Otros Medios de Mensajes Sobre Programas y Actividades Gubernamentales	26,150,244.80	0.00	14,017,522.24	12,132,722.56
36300	Servicios de Creatividad, Preproducción y Producción de Publicidad Excepto Internet	40,000.00	0.00	30,000.00	10,000.00
36500	Servicios de la Industria Filmica del Sonido y del Video	1,051,297.73	0.00	535,587.21	515,710.52
36600	Servicio de Creación y Difusión de Contenido Exclusivamente a Traves de Internet	3,398,226.94	0.00	2,822,234.02	575,992.92
36900	Otros Servicios de Información	224,016.00	0.00	51,020.67	172,995.33
37000	SERVICIOS DE TRASLADO Y VIATICOS	8,509,009.64	0.00	6,858,181.92	1,550,827.72
37100	Pasajes Aereos	3,221,828.04	0.00	2,294,587.28	927,240.76
37200	Pasajes Terrestres	969,010.00	0.00	905,971.41	63,038.59
37500	Viáticos en el Pais	3,429,702.64	0.00	2,929,154.27	500,548.37
37600	Viáticos en el Extranjero	820,968.96	0.00	760,968.96	60,000.00



MUNICIPIO DE DURANGO
DIRECCION MUNICIPAL DE ADMINISTRACION Y FINANZAS
TRANSFERENCIAS AL PRESUPUESTO DE EGRESOS PARA EL EJERCICIO 2019



CTA	CONCEPTO	PRESUPUESTO AUTORIZADO	INCREMENTOS	DISMINUCIONES	PRESUPUESTO MODIFICADO
EGRESOS					
37900	Otros Servicios de Traslado y Hospedaje	67,500.00	0.00	67,500.00	0.00
38000	SERVICIOS OFICIALES	37,617,374.86	0.00	5,841,482.92	31,775,891.94
38100	Gastos de Ceremonial	609,383.00	0.00	592,828.81	16,554.19
38200	Gastos de Orden Social y Cultural	33,188,311.17	0.00	1,851,280.00	31,337,031.17
38300	Congresos y Convenciones	488,066.00	0.00	488,066.00	0.00
38400	Exposiciones	140,000.00	0.00	140,000.00	0.00
38500	Gastos de Representación	3,191,614.69	0.00	2,769,308.11	422,306.58
39000	OTROS SERVICIOS GENERALES	19,579,195.94	2,911,932.39	3,585,490.96	18,905,637.37
39100	Servicios Funerarios y de Cementerios	215,478.96	0.00	194,946.96	20,532.00
39200	Impuestos y Derechos	3,748,801.29	657,083.72	0.00	4,405,885.01
39500	Penas, Multas, Accesorios y Actualizaciones	23,260.00	68,421.31	0.00	91,681.31
39600	Otros Gastos por Responsabilidades	1,574,144.56	2,186,427.36	0.00	3,760,571.92
39900	Otros Servicios Generales	14,017,511.13	0.00	3,390,544.00	10,626,967.13
30000	SERVICIOS GENERALES	667,761,135.19	40,169,618.58	152,695,475.92	555,235,277.85
85000	PARTICIPACIONES Y APORTACIONES	0.00	0.00	0.00	0.00
85300	Participaciones	0.00	0.00	0.00	0.00
	Aportaciones				
	CONVENIOS				
50000	Otros Convenios	0.00	0.00	0.00	0.00
	PARTICIPACIONES Y APORTACIONES				
50000	BIENES MUEBLES, INMUEBLES E INTANGIBLES	14,650,000.83	0.00	3,585,755.70	11,064,245.13
50000	Bienes muebles, inmuebles e intangibles	14,650,000.83	0.00	3,585,755.70	11,064,245.13
50000	BIENES MUEBLES, INMUEBLES E INTANGIBLES	14,650,000.83	0.00	3,585,755.70	11,064,245.13
60000	INVERSION PUBLICA	171,737,322.42	116,570,182.45	0.00	288,307,504.87
60000	Inversión Pública	171,737,322.42	116,570,182.45	0.00	288,307,504.87
60000	INVERSION PUBLICA	171,737,322.42	116,570,182.45	0.00	288,307,504.87
42000	TRANSFERENCIAS OTORGADAS A ENTIDADES PARAESTATALES	106,723,287.04	0.00	116,392.89	106,606,894.15
42100	Transferencias Otorgadas a Entidades Paraestatales No Empresariales y No Financieras	106,723,287.04	0.00	116,392.89	106,606,894.15
43000	SUBSIDIOS Y SUBVENCIONES	144,740,292.44	132,578,388.28	0.00	277,318,680.72
43900	Otros Subsidios	144,740,292.44	132,578,388.28	0.00	277,318,680.72
44000	AYUDAS SOCIALES	58,609,062.81	0.00	16,957,279.08	41,651,783.73
44100	Ayudas Sociales a Personas	15,293,391.46	0.00	6,689,869.34	8,603,522.12
44200	Becas y Otras Ayudas para Programas de Capacitación	8,000,000.00	0.00	48,500.00	7,951,500.00
44300	Ayudas Sociales a Instituciones de Enseñanza	1,320,000.00	0.00	730,764.00	589,236.00
44500	Ayudas Sociales a Instituciones Sin Fines de Lucro	7,702,400.00	0.00	724,900.00	6,977,500.00
44800	Ayuda por Desastres Naturales y Otros Siniestros	26,293,271.35	0.00	8,763,245.74	17,530,025.61
45000	PENSIONES Y JUBILACIONES	1,100,000.00	0.00	45,251.18	1,054,748.82
45900	Otras Pensiones y Jubilaciones	1,100,000.00	0.00	45,251.18	1,054,748.82
40000	TRANSFERENCIAS, ASIGNACIONES, SUBSIDIOS Y OTRAS AYUDAS	311,172,642.29	132,578,388.28	17,118,923.15	426,632,107.42
91000	AMORTIZACION DE LA DEUDA PÚBLICA	71,234,860.00	0.00	38,214,454.21	33,020,405.79
91100	Amortización de la Deuda Pública	71,234,860.00	0.00	38,214,454.21	33,020,405.79
92000	INTERESES DE LA DEUDA PÚBLICA	26,528,078.49	8,450,781.79	0.00	34,978,860.28
92100	Intereses de la Deuda Pública	26,528,078.49	8,450,781.79	0.00	34,978,860.28
93000	COMISIONES DE LA DEUDA PÚBLICA	0.00	0.00	0.00	0.00
93100	Comisiones de la Deuda Pública Interna	0.00	0.00	0.00	0.00
90000	INTERESES COMISIONES Y OTROS GASTOS DE LA DEUDA PÚBLICA	97,762,938.49	8,450,781.79	38,214,454.21	67,999,266.07
	SUMA TOTAL DE EGRESOS	2,387,711,494.67	357,039,403.44	285,790,962.90	2,458,959,935.21

9

NOTAS A LOS
ESTADOS
FINANCIEROS
2019





**MUNICIPIO DE DURANGO
DIRECCIÓN MUNICIPAL DE ADMINISTRACIÓN Y FINANZAS
NOTAS A LOS ESTADOS FINANCIEROS
CUENTA PÚBLICA 2019**

I.- Notas de Desglose:

I.I.- Información Contable

1.- Notas al Estado de Situación Financiera

Activo

Efectivo y Equivalente.

- a. El saldo mostrado en la cuenta de Bancos por la cantidad de \$ 47, 496,796.34 corresponde a la suma de los saldos de las cuentas bancarias registradas en la contabilidad, tanto de Recursos Municipales como de Recursos Federales.
- b. El saldo que se presenta en la cuenta de Depósitos de Fondos de Terceros de \$ 15,454,834.40 corresponden principalmente a los Depósitos en Garantía por el importe que representan los créditos por la Deuda Pública con las Instituciones Financieras BANOBRAS, S.A. y BANCO MERCANTIL DEL NORTE S.A.

Efectivo o Equivalente de Efectivo a Recibir

El saldo mostrado en cuentas por cobrar a corto plazo por \$158, 291,804.50 es derivado de las Participaciones pendientes de recibir.

Deudores Diversos por \$34, 642,017.45 se Integra principalmente por conceptos como:

- a. El saldo de \$ 1,258,016.21 que se mantiene en el fideicomiso Santander Serfin contratado por la Bancarización del Impuesto predial al 31 de Diciembre de 2019, de acuerdo con la retención del impuesto predial bancarizado.
- b. El saldo de cheques devueltos por \$ 121,061.63
- c. El saldo de Responsabilidades por \$ \$4, 502,611.65 el cual obedece principalmente a trámites administrativos.



- d. El saldo de Deudores Diversos Varios por \$ 28, 448,595.81 de los cuales \$18,525,523.43 representa el registro de pagos no identificados.
- e. El Saldo de Subsidio al Empleo por \$ 29,122.47 representa el importe a aplicarse en el entero del Impuesto Sobre la Renta de sueldos y salarios.
- f. El saldo de Deudores Diversos Oxxo por \$ 70,918.68 representa el Impuesto Predial recaudado por convenio con el Municipio de Durango.
- g. El saldo de Deudores Diversos BBVA Bancomer es por \$ 28,689.00.
- h. El saldo de Deudores Diversos Gobierno del Estado es por \$183,002.00.

El saldo de Préstamos Otorgados \$ 2,839,200.65 se integra con préstamos a corto plazo otorgados principalmente al Personal Sindicalizado del Municipio de Durango, de acuerdo con el Contrato Colectivo.

El Saldo de Anticipos a Corto Plazo por la cantidad de \$3,333,059.69 se debe a los anticipos a proveedores por la adquisición de bienes o prestación de servicios.

Activo no Circulante

El Estado de Situación Financiera muestra un saldo de Activo no Circulante de \$ 2,505,397,876.35 integrado por:

- \$ 2,490,984,111.96 de Bienes Inmuebles, dentro de los que destaca la Cuenta de Terrenos por \$ 1,840,508,634.47 saldo correspondiente al registro de propiedades con escritura pública de propiedad, así como de Infraestructura por la cantidad de \$ 333,899,451.53 misma que se integra principalmente por \$105,560,000.00 saldo que corresponde al contrato de APP para el reemplazo y mantenimiento de luminarias LED celebrado en 2018, así como Edificios no Residenciales por \$316,576,025.96,
- \$ 328,647,366.47 de Bienes Muebles y
- \$ 64,196,271.62 de Activos Intangibles.

Pasivo

Cuentas por Pagar a Corto Plazo

- El saldo de Servicios Personales por la cantidad de \$3,252,724.42.
- El Saldo la Cuenta de Proveedores de Bienes y Servicios a Corto Plazo por la cantidad de \$ 159,856,353.60 saldo que representa principalmente el adeudo por adquisición de bienes y servicios.
- El Saldo de la Cuenta de Devoluciones de Contribuciones por pagar a Corto Plazo \$ 3,464,217.21.



- El Saldo de la Proveedores de Obras y Servicios por \$5,932,716.96 corresponde a los pasivos de los Proveedores de Obra Pública.
- El Saldo de la Cuenta de Retenciones y Contribuciones por Pagar a Corto Plazo por \$34,105,453.36 está Integrado por las retenciones y las contribuciones como: Seguro Social, Afores, ISR retenido por Arrendamientos, ISR retenido por Honorario, ISR retenido por sueldos y salarios, ICIC, DIVO y CMIC.

Otras Cuentas por Pagar a corto Plazo

El saldo de esta cuenta por la cantidad de \$ 71,817,165.27 está integrado como se indica a continuación:

\$2,745,519.20 representa los Fondos Rotatorios por pagar, \$ 50,000,000.00 representa el importe de un crédito quirografario para cubrir insuficiencia de liquidez de carácter temporal, \$ 19,071,646.07 es un importe por Otras cuentas por Pagar.

Porción a Corto Plazo de la Deuda a Largo Plazo

El saldo de esta cuenta representa la parte de la Deuda Pública que se amortizará en el ejercicio Fiscal 2019.

Deuda Pública a Largo Plazo

La Deuda Pública presenta un saldo de \$343,866,642.84 (Trescientos Cuarenta y Tres Millones Ochocientos Sesenta y Seis Mil Seiscientos Cuarenta y Dos Pesos 84/100 MN.), misma que se integra únicamente con la Deuda a Largo Plazo, de acuerdo con los créditos relacionados en el Estado de Deuda al 31 de Diciembre de 2019.

El Estado de Deuda Pública a Largo Plazo, refleja los saldos y movimientos de los Créditos Contratados a plazo mayor de un año y que así mismo rebasan el periodo de la Administración Municipal.

Hacienda Pública Patrimonio

Hacienda Pública, Patrimonio Contribuido

El Monto que se refleja en la Cuenta de Donaciones de Capital, por \$ 1,575,560,409.20 corresponde principalmente a los Activos registrados como resultado de los inventarios físicos o en su caso de algunos activos adquiridos de la Obra Pública, así como también de la escrituración de bienes inmuebles que habían sido adquiridos en ejercicios fiscales anteriores.



Hacienda Pública, Patrimonio Generado

- I. El monto de \$398, 355,834.43 que se presenta en la cuenta de Patrimonio acumulado, corresponde al saldo de la cuenta de resultados que acumula los ahorros o desahorros de cada ejercicio, hasta el 31 de Diciembre de 2018.
- II. El Resultado del Ejercicio / ahorro o desahorro del ejercicio comprende del 1 de Enero al 31 de Diciembre de 2019 y que asciende a la cantidad de \$170,331,270.46 y representa un Ahorro de acuerdo a los Términos utilizados por los Lineamientos de la Ley General de Contabilidad Gubernamental para un Resultado de Ejercicio Positivo.

2.- Notas al Estado de Variación en la Hacienda Pública Patrimonio

El Estado de Variación en la Hacienda Pública, muestra las variaciones en los rubros de patrimonio contribuido o generado del ente público y revela de forma general los movimientos de la Hacienda Pública/Patrimonio. Este se integra en el apartado de Estados Financieros.

3.- Notas al Estado de Actividades

Ingresos de Gestión

Los Ingresos de Gestión están Integrados de la Siguiete Manera:

- a. Impuestos Sobre los Ingresos por la cantidad de \$608,097,088.14 destacando los impuestos sobre el Patrimonio por \$384,078,537.76 mismos que corresponden a los ingresos por concepto de Impuesto Predial del Ejercicio y del Impuesto de Ejercicios Anteriores, los Impuestos Sobre los Ingresos por \$ 1,145,920.67 , así como el Impuesto Sobre La Producción, El Consumo y las Transacciones por \$ 123,776,923.68 y Accesorios de los Impuestos por \$ 99,095,706.03 que se integra por los conceptos de Recargos y Gastos de Ejecución.
- b. Derechos por \$ 202,716,635.92
- c. Productos de Tipo Corriente por \$ 12,574,926.78
- d. Aprovechamientos de Tipo Corriente por \$ 46, 736,301.70.

Participaciones y Aportaciones.

Las Participaciones y Aportaciones concentran un monto de \$1, 601, 310,255.75 y se integra de la siguiente manera:



- a. Participaciones por \$ 1,021,295,405.35 y
- b. Aportaciones por \$ 538,426,713.00 dentro de las que desatacan, el Fondo para el Fortalecimiento de los Municipios \$451,160,483.00 y Fondo para Infraestructura Social Municipal por \$87,266,230.00
- c. Convenios por \$ 41,588,137.40.

Gastos de Funcionamiento

Los gastos de Funcionamiento que se presentan por un monto de \$ 1, 664, 956,811.72 son los gastos necesarios para la Operación del Municipio de Durango y se integran de la siguiente manera:

- d. Servicios Personales por \$ 977,508,057.17
- e. Materiales y suministros por \$ 132,213,476.70
- f. Servicios Generales por \$555, 235,277.85.

Transferencias, Asignaciones Subsidios y Otras Ayudas

Comprende el importe de \$ 426,632,107.42 del gasto por las transferencias, asignaciones, subsidios y otras ayudas destinadas en forma directa o indirecta a los sectores público, privado y externo, donde destacan las Transferencias Otorgadas a Entidades Paraestatales por \$ 106, 606,894.15 y los Subsidios y Subvenciones por \$ 277, 318,680.72, Ayudas Sociales \$ 41, 651,783.73 y Pensiones y Jubilaciones por \$ 1, 054,748.82.

Inversión Pública

El importe presentado en este capítulo por \$150,385,112.72 corresponde a la reclasificación de la Obra Pública en Proceso que al término del ejercicio quedo terminada al 100% y de acuerdo con la normativa de la Ley General de Contabilidad Gubernamental se debe de reclasificar a una cuenta de Gasto por ser Obra que no se Puede Capitalizar.

Intereses Comisiones y Otros Gastos de la Deuda Pública

Comprende el importe del gasto por intereses, comisiones y otros gastos de la deuda pública por \$ 34, 978,860.28 derivados de los diversos créditos o financiamientos contratados con la Banca Comercial y con la Banca de Desarrollo.

Otros Gastos y Perdidas Extraordinarios



El Monto que se refleja en esta cuenta obedece principalmente a las Depreciaciones de los bienes muebles e inmuebles por \$ 24, 151,045.69.

4.- Notas al Estado de Flujo de Efectivo

Efectivo y Equivalente

1.- El análisis de los saldos inicial y final que figuran en la última parte del Estado de Flujo de Efectivo en la cuenta de efectivo o Equivalente es como sigue:

CONCEPTO	2018	2019
Efectivo	0.00	0.00
Bancos Tesorería	40,886,261.72	47,496,796.34
Depósitos en cuentas de terceros	39,720,332.16	15,454,834.40
TOTAL DE EFECTIVO Y EQUIVALENTE	\$ 80,606,593.88	\$ 62,951,630.74

2.- Se adquirieron Bienes Muebles, Inmuebles e Intangibles por un importe de \$ 11, 064,245.13 los cuales se integran por los conceptos de mobiliario y equipo de oficina, vehículos, mobiliario y equipo de cómputo y otros equipos de trabajo y terrenos.

La Variación que se presenta en el flujo de efectivo en el apartado de Bienes Inmuebles y Muebles por \$ 542, 591,568.67 corresponde a las adquisiciones, registros de bienes por inventario físico menos las depreciaciones del ejercicio.

3.- Conciliación de flujos de efectivo Netos de las Actividades de Operación y la Cuenta de Ahorro/Desahorro Antes de Rubros Extraordinarios.

CONCEPTO	2018	2019
AHORRO/DESAHORRO ANTES DE RUBROS EXTRAORDINARIOS	7,718,263.84	146,180,224.77
Movimiento de Partidas o Rubros que no Afectan el Efectivo		
Amortizaciones	160,117.37	364,873.04
Depreciaciones	6,453,028.91	22,630,648.62
Deterioro	150,666.69	205,500.04
Amortización	965,696.95	950,023.99
AHORRO/DESAHORRO	11,246.08	170,331,270.46



I.II.- Información Presupuestal

1.- Notas al Estado Analítico del Ejercicio del Presupuesto de Egresos

De acuerdo con este estado presupuestario de manera general se presenta una variación positiva en el ejercicio de la totalidad del gasto con un importe de \$2, 458, 959,935.21 mismo que representa un 102.98 % sobre el total del presupuesto de egresos al mes de Diciembre de 2019. Por lo cual se generó un balance presupuestario sostenible.

Es importante mencionar que existe un desfase en el capítulo de servicios personales del presupuesto de egresos debido a la contratación de 186 cadetes que terminaron su capacitación de acuerdo al anexo técnico del convenio específico de adhesión para el otorgamiento de recursos de "FORTASEG", por conducto del secretariado ejecutivo del Sistema Nacional de Seguridad Pública, los cuales ingresaron en plantilla de personal por lo que también se ve incrementado el rubro de las prestaciones de fin de año, así como seguridad social y afores, lo que no se tenía contemplado en el presupuesto autorizado.

2.- Notas al Estado Analítico de los Ingresos Presupuestarios

Los Ingresos Totales de \$2,529,435,208.29 (Dos Mil Quinientos Veintinueve Millones Cuatrocientos Treinta y Cinco Mil Doscientos Ocho Pesos 29/100 M.N.), los cuales incluyen aportaciones para el Fortalecimiento de los Municipios por \$ 451,160,483.00, Aportaciones para Infraestructura Social Municipal por \$87,266,230.00, Participaciones \$ 1,021,295,405.35 así como \$41,588,137.40 de Convenios.

Los Ingresos Totales recaudados durante el cuarto trimestre del año por la cantidad de \$2,529,435,208.29 (Dos Mil Quinientos Veintinueve Millones Cuatrocientos Treinta y Cinco Mil Doscientos Ocho Pesos 29/100 M.N.) comparativamente con el Presupuesto anual de \$2,387,711,494.67 (Dos Mil Trescientos Ochenta y Siete Millones, Setecientos Once Mil, Cuatrocientos Noventa y Cuatro Pesos 67/100 M.N) representa un 105.94% de lo Recaudado durante el mismo periodo.



III.- Notas de Gestión Administrativa

1.- Introducción

Los Estados Financieros del Municipio de Durango, proveen de información financiera a los principales usuarios como son, el Honorable congreso del Estado de Durango y a los ciudadanos.

El objetivo del presente documento es la revelación del contexto y de los aspectos económicos-financieros más relevantes que influyeron en las decisiones del período, y que se consideraron en la elaboración de los estados financieros para la mayor comprensión de los mismos y sus particularidades.

De esta manera, se informa y explica la respuesta del gobierno municipal a las condiciones relacionadas con la información financiera de cada período de gestión; además, de exponer aquellas políticas que podrían afectar la toma de decisiones en períodos posteriores.

2.- Panorama Económico y Financiero

Este Municipio de Durango inicio operaciones con los presupuestos aprobado tanto de ingresos como de egresos con un techo financiero de \$ 2,254,499,340.42 al publicar el Gobierno del Estado en su Periódico Oficial los recursos que va a recibir el Municipio de Durango por parte del Gobierno Federal de los fondos de ramo 33 y conocer los recursos extraordinarios que se convinieron con el mismo Gobierno Federal, de acuerdo con los proyectos aprobados, hubo la necesidad de llevar a cabo las adecuaciones a la Ley de Ingresos para el primer trimestre del 2019 y por consecuencia las modificaciones al Presupuesto de egresos, mismas que se presentaron para su aprobación a la Comisión de Hacienda y al Pleno del Cabildo, junto con los Estados Financieros del primer trimestre de 2019. Modificando el techo financiero para quedar en \$ 2, 387, 711,494.67.

También es importante mencionar que los registros se llevan con estricto apego a los Postulados Básicos de Contabilidad Gubernamental considerados como siguen:

NOTAS A LOS POSTULADOS BASICOS DE CONTABILIDAD GUBERNAMENTAL

1. **SUSTANCIA ECONOMICA.-** El Municipio de Durango reconoce contablemente las transacciones, transformaciones Internas y otros eventos que lo afectan económicamente y delimitan la operación del Sistema de Contabilidad Gubernamental.



2. **ENTES PÚBLICOS.-** El ente que informa los presentes Estados Financieros es el Municipio de Durango.
3. **EXISTENCIA PERMANENTE.-** Se considera que este Ente Público tiene vida permanente, salvo modificación posterior de la Ley o Decreto que lo creó en la que se especifique lo contrario.
4. **REVELACIÓN SUFICIENTE.-** Los Estados Financieros, Presupuestales, Patrimoniales y Contables presentados en esta Cuenta Pública incluyen la información suficiente con la que se muestra ampliamente la situación Financiera, Presupuestal, Patrimoniales y Contables del Municipio de Durango.
5. **IMPORTANCIA RELATIVA.-** La información que se presenta mediante estos Estados Financieros incluye aspectos importantes y significativos del Municipio de Durango, susceptibles de ser cuantificados y registrados en términos monetarios, para la toma de decisiones.
6. **REGISTRO E INTEGRACIÓN PRESUPUESTARIA.-** La información presupuestaria del Municipio de Durango se integra en la contabilidad en los mismos términos que se presentan en la ley de Ingresos y en el Resolutivo del Presupuesto Egresos, de acuerdo a la naturaleza económica que le corresponde. El registro presupuestario del ingreso y del egreso se refleja en la contabilidad, considerando sus efectos patrimoniales y su vinculación con las etapas presupuestarias correspondientes.
7. **CONSOLIDACIÓN DE LA INFORMACIÓN FINANCIERA.-** Los estados financieros de los entes públicos deberán presentar de manera consolidada la situación financiera, los resultados de operación, el flujo de efectivo o los cambios en la situación financiera y las variaciones a la Hacienda Pública, como si se tratara de un solo ente público.
8. **DEVENGO CONTABLE.-** Los registros contables de los entes públicos se llevarán con base acumulativa. El ingreso devengado, es el momento contable que se realiza cuando existe jurídicamente el derecho de cobro de impuestos, derechos, productos, aprovechamientos y otros ingresos por parte de los entes públicos. El gasto devengado, es el momento contable que refleja el reconocimiento de una obligación de pago a favor de terceros por la recepción de conformidad de bienes, servicios y obra pública contratados; así como de las obligaciones que derivan de tratados, leyes, decretos, resoluciones y sentencias definitivas
9. **VALUACIÓN.-** Todos los eventos que afectan económicamente al Municipio de Durango son cuantificados en términos monetarios y se registrarán al costo histórico o al valor económico más objetivo registrándose en moneda nacional.



10. **DUALIDAD ECONOMICA.**- El Municipio de Durango, reconoce en la contabilidad, la representación de las transacciones y algún otro evento que afecto su situación financiera, su composición por los recursos asignados para el logro de sus fines y por sus fuentes, conforme a los derechos y obligaciones.
11. **CONSISTENCIA.**- Las Políticas, Métodos de Cuantificación y Procedimientos Contables empleados fueron los apropiados para reflejar la Situación Financiera y dicha aplicación fue uniforme a lo largo del periodo comprendido del 1 ° de Enero al 31 de Diciembre del 2019.

De la misma manera es importante mencionar la integración en los Estados Financieros de los Fondos Federales y las Participaciones.

FONDOS FEDERALES

Los Estados Financieros mostrados a continuación corresponden a las afectaciones de las partidas de Ingreso, Egresos y Balance de los Fondos Federales forman parte integral de los Estados Financieros del Municipio de Durango.

FORTASEG

FORTASEG 2019

INGRESOS Y OTROS BENEFICIOS FORTASEG 2019

INGRESOS

PRODUCTOS DERIVADOS DEL USO Y APROVECHAMIENTO DE BIENES	14,720.44
POR CRÉDITOS A FAVOR DEL MUNICIPIO	14,720.44
PRODUCTOS DE TIPO CORRIENTE	14,720.44
CONVENIOS	23,019,866.00
CONVENIOS	23,019,866.00
PARTICIPACIONES Y APORTACIONES	23,019,866.00



TOTAL INGRESOS	23,034,586.44
-----------------------	----------------------

EGRESOS

MATERIALES DE ADMINISTRACIÓN, EMISIÓN DE DOCUMENTOS Y ARTICULOS OFICIALES	138,091.15
MATERIALES, UTILES Y EQUIPOS MENORES DE OFICINA	37,279.96
MATERIALES Y UTILES DE IMPRESIÓN Y REPRODUCCIÓN	25,814.79
MATERIALES, UTILES Y EQUIPOS MENORES DE TECNOLOGÍAS DE LA INFORMACIÓN Y COMUNICACIONES	30,000.00
MATERIALES Y UTILES DE ENSEÑANZA	44,996.40
MATERIALES Y ARTICULOS DE CONSTRUCCION Y DE REPARACION	199,999.99
MATERIAL ELÉCTRICO Y ELECTRÓNICO	29,999.99
OTROS MATERIALES Y ARTICULOS DE CONSTRUCCIÓN Y REPARACIÓN	170,000.00
VESTUARIO, BLANCOS, PRENDAS DE PROTECCIÓN Y ARTÍCULOS DEPORTIVOS	5,307,144.35
VESTUARIO Y UNIFORMES	5,287,144.35
UNIFORMES Y ARTICULOS DEPORTIVOS	20,000.00
MATERIALES Y SUMINISTROS DE SEGURIDAD	183,555.56
MATERIALES DE SEGURIDAD	143,570.36
PRENDAS DE PROTECCIÓN PARA SEGURIDAD PÚBLICA Y NACIONAL	39,985.20
MATERIALES Y SUMINISTROS	5,853,789.10
SERVICIOS PROFESIONALES, CIENTIFICOS Y TECNICOS Y OTROS SERVICIOS	14,679,000.00
SERVICIOS DE CPACITACION	11,177,000.00
SERVICIOS DE INVESTIGACIÓN CIENTIFICA Y DESARROLLO	25,000.00
SERVICIOS PROFESIONALES, CIENTIFICOS y TÉCNICOS	3,477,000.00
SERVICIOS GENERALES	14,858,995.20
AYUDAS SOCIALES	30,000.00
AYUDAS SOCIALES A PERSONAS	30,000.00
TRANSFERENCIAS, ASIGNACIONES, SUBSIDIOS Y OTRAS AYUDAS	30,000.00



SUMA TOTAL DE EGRESOS	20,742,784.30
------------------------------	----------------------

ESTADO DE SITUACION FINANCIERA FORTASEG 2019

ACTIVO CIRCULANTE	2,987,763.66
--------------------------	---------------------

EFFECTIVO Y EQUIVALENTE DE EFFECTIVO	2,987,763.66
EFFECTIVO	-
BANCOS TESORERIA	2,987,763.66
DEPOSITOS EN FONDOS DE TERCEROS	-
EFFECTIVO O EQUIVALENTES DE EFFECTIVO A RECIBIR	-
INVERSIONES FINANCIERAS	-
CUENTAS POR COBRAR A CORTO PLAZO	-
DEUDORES DIVERSOS	-
PRESTAMOS OTORGADOS	-
OTROS DEUDORES DIVERSOS	-
DERECHOS A RECIBIR BIENES O SERVICIOS	-
ANTICIPO A CORTO PLAZO	-
OTROS DERECHOS A RECIBIR BIENES O SERVICIOS	-
ALMACENES	-
ALMACENES DE MATERIALES Y SUMINISTROS DE CONSUMO	-
OTROS ACTIVOS CIRCULANTES	-

ACTIVO NO CIRCULANTE	2,171,716.12
-----------------------------	---------------------

BIENES INMUEBLES	-
TERRENOS	-
VIVIENDA	-
EDIFICIOS NO RESIDENCIALES	-
INFRAESTRUCTURA	-
CONSTRUCCIONES EN PROCESO EN BIENES DE DOMINIO PUBLICO	-



CONSTRUCCIONES EN PROCESO EN BIENES PROPIOS	-
ACCIONES DE FOMENTO	-
BIENES MUEBLES	2,171,716.12
MOBILIARIO Y EQUIPO DE ADMINISTRACION	169,999.99
MOBILIARIO Y EQUIPO EDUCACIONAL Y RECREATIVO	74,999.33
EQUIPO E INSTRUMENTAL MEDICO Y DE LABORATORIO	-
EQUIPO DE TRANSPORTE	801,540.00
EQUIPO DE DEFENSA Y SEGURIDAD	-
MAQUINARIA, OTROS EQUIPOS Y HERRAMIENTAS	1,125,176.80
BIENES ARTISTICOS	-
ACTIVOS BIOLÓGICOS	-
ACTIVOS INTANGIBLES	-
SOFTWARE	-
LICENCIAS	-
DEPRECIACION ACUMULADA DE BIENES MUEBLES E INMUEBLES	-
DEPRECIACION DETERIORO Y AMORTIZACION ACUMULADA DE BIENES MUEBLES E INMUEBLES	-
ACTIVOS DIFERIDOS	-
EJECUCION DE PROYECTOS PRODUCTIVOS	-
TOTAL ACTIVO	5,159,479.78

PASIVO CIRCULANTE	2,867,677.64
--------------------------	---------------------

CUENTAS POR PAGAR A CORTO PLAZO	2,867,677.64
SERVICIOS PERSONALES	-
PROVEEDORES	2,862,437.24
OTRAS DEUDAS POR PAGAR	-
CONTRATISTAS POR OBRAS PÚBLICAS	-
TRANSFERENCIAS OTORGADAS	-
RETENCIONES Y CONTRIBUCIONES POR PAGAR A CORTO PLAZO	-
DEVOLUCIONES DE CONTRIBUCIONES POR PAGAR A CORTO PLAZO	-



FONDOS ROTATORIOS POR COMPROBAR A CORTO PLAZO	5,240.40
PRESTAMOS RECIBIDOS A CORTO PLAZO	-
OTRAS CUENTAS POR PAGAR A CORTO PLAZO	-
PORCION A CORTO PLAZO DE LA DEUDA PUBLICA A LARGO PLAZO	-
DEUDA PÚBLICA INTERNA	-
FONDOS EN ADMINISTRACION A CORTO PLAZO	-
FONDOS DE FIDEICOMISO, MANDATOS Y CONTRATOS ANALOGOS A CORTO PLAZO	-
OTROS PASIVOS DIFERIDOS A CORTO PLAZO	-

PASIVO NO CIRCULANTE	-
-----------------------------	---

CUENTAS POR PAGAR A LARGO PLAZO	-
PROVEEDORES	-
CONTRATISTAS POR OBRAS PÚBLICAS	-
OTROS DOCUMENTOS POR PAGAR A LARGO PLAZO	-
OTROS DOCUMENTOS POR PAGAR A LARGO PLAZO (CONVENIOS)	-
DEUDA PÚBLICA A LARGO PLAZO	-
DEUDA PÚBLICA INTERNA	-
OTROS PASIVOS A LARGO PLAZO	-
TOTAL PASIVO	2,867,677.64

HACIENDA PÚBLICA / PATRIMONIO	2,291,802.14
HACIENDA PÚBLICA / PATRIMONIO CONTRIBUIDO	-
DONACIONES DE CAPITAL	-
ACTUALIZACIONES DEL LA HACIENDA PÚBLICA/PATRIMONIO	-
HACIENDA PÚBLICA / PATRIMONIO GENERADO	2,291,802.14
PATRIMONIO ACUMULADO	-
RESULTADO DEL EJERCICIO AHORRO / DESAHORRO	2,291,802.14

TOTAL PASIVO MAS HACIENDA PUBLICA/PATRIMONIO	5,159,479.78
---	---------------------



FONDO DE APORTACIONES PARA LA INFRAESTRUCTURA SOCIAL MUNICIPAL

FONDO DE APORTACIONES PARA LA INFRAESTRUCTURA SOCIAL MUNICIPAL 2018

ESTADO DE SITUACION FINANCIERA FAIS 2018

ACTIVO CIRCULANTE	-
ACTIVO NO CIRCULANTE	-
TOTAL ACTIVO	-
PASIVO CIRCULANTE	38,674.15
CUENTAS POR PAGAR A CORTO PLAZO	38,674.15
SERVICIOS PERSONALES	-
PROVEEDORES	-
OTRAS DEUDAS POR PAGAR	-
CONTRATISTAS POR OBRAS PÚBLICAS	-
TRANSFERENCIAS OTORGADAS	-
RETENCIONES Y CONTRIBUCIONES POR PAGAR A CORTO PLAZO	38,674.15
DEVOLUCIONES DE CONTRIBUCIONES POR PAGAR A CORTO PLAZO	-
FONDOS ROTATORIOS POR COMPROBAR A CORTO PLAZO	-
PRESTAMOS RECIBIDOS A CORTO PLAZO	-
OTRAS CUENTAS POR PAGAR A CORTO PLAZO	-
PORCION A CORTO PLAZO DE LA DEUDA PUBLICA A LARGO PLAZO	-
DEUDA PÚBLICA INTERNA	-
FONDOS EN ADMINISTRACION A CORTO PLAZO	-
FONDOS DE FIDEICOMISO, MANDATOS Y CONTRATOS ANALOGOS A CORTO PLAZO	-
OTROS PASIVOS DIFERIDOS A CORTO PLAZO	-
PASIVO NO CIRCULANTE	-
TOTAL PASIVO	38,674.15



HACIENDA PÚBLICA / PATRIMONIO	-	38,674.15
HACIENDA PÚBLICA / PATRIMONIO CONTRIBUIDO		-
DONACIONES DE CAPITAL		-
ACTUALIZACIONES DEL LA HACIENDA PÚBLICA/PATRIMONIO		-
HACIENDA PÚBLICA / PATRIMONIO GENERADO	-	38,674.15
PATRIMONIO ACUMULADO	-	38,674.15
RESULTADO DEL EJERCICIO AHORRO / DESAHORRO		-
TOTAL PASIVO MAS HACIENDA PUBLICA/PATRIMONIO		-

FONDO DE APORTACIONES PARA LA INFRAESTRUCTURA SOCIAL MUNICIPAL 2019

INGRESOS Y OTROS BENEFICIOS FAIS 2019

INGRESOS

PRODUCTOS DERIVADOS DEL USO Y APROVECHAMIENTO DE BIENES	21,234.65
POR CRÉDITOS A FAVOR DEL MUNICIPIO	21,234.65
PRODUCTOS DE TIPO CORRIENTE	21,234.65

APROVECHAMIENTOS	0.10
NO ESPECIFICADOS	0.10
APROVECHAMIENTOS DE TIPO CORRIENTE	0.10

APORTACIONES	87,266,230.00
FONDO DE APORTACIONES PARA INFRAESTRUCTURA SOCIAL MUNICIPAL	87,266,230.00
OTRAS OPERACIONES EXTRAORDINARIAS	-
PARTICIPACIONES Y APORTACIONES	87,266,230.00

TOTAL INGRESOS	87,287,464.75
-----------------------	----------------------



EGRESOS

SERVICIOS BASICOS	40.6
SERVICIOS FINANCIEROS, BANCARIOS Y COMERCIALES	40.6
SERVICIOS GENERALES	40.6

INVERSION PÚBLICA	80,489,555.67
INVERSION PÚBLICA	80,489,555.67
INVERSION PÚBLICA	80,489,555.67

SUMA TOTAL DE EGRESOS	80,489,596.27
-----------------------	---------------

ESTADO DE SITUACION FINANCIERA FAIS 2019

ACTIVO CIRCULANTE	347,348.45
EFFECTIVO Y EQUIVALENTE DE EFFECTIVO	347,348.45
EFFECTIVO	-
BANCOS TESORERIA	347,348.45
DEPOSITOS EN FONDOS DE TERCEROS	-
EFFECTIVO O EQUIVALENTES DE EFFECTIVO A RECIBIR	-
INVERSIONES FINANCIERAS	-
CUENTAS POR COBRAR A CORTO PLAZO	-
DEUDORES DIVERSOS	-
PRESTAMOS OTORGADOS	-
OTROS DEUDORES DIVERSOS	-
DERECHOS A RECIBIR BIENES O SERVICIOS	-
ANTICIPO A CORTO PLAZO	-



OTROS DERECHOS A RECIBIR BIENES O SERVICIOS	-
ALMACENES	-
ALMACENES DE MATERIALES Y SUMINISTROS DE CONSUMO	-
OTROS ACTIVOS CIRCULANTES	-
ACTIVO NO CIRCULANTE	6,796,262.18
BIENES INMUEBLES	-
TERRENOS	-
VIVIENDA	-
EDIFICIOS NO RESIDENCIALES	-
INFRAESTRUCTURA	-
CONSTRUCCIONES EN PROCESO EN BIENES DE DOMINIO PUBLICO	-
CONSTRUCCIONES EN PROCESO EN BIENES PROPIOS	-
ACCIONES DE FOMENTO	-
BIENES MUEBLES	421,636.80
MOBILIARIO Y EQUIPO DE ADMINISTRACION	-
MOBILIARIO Y EQUIPO EDUCACIONAL Y RECREATIVO	-
EQUIPO E INSTRUMENTAL MEDICO Y DE LABORATORIO	-
EQUIPO DE TRANSPORTE	-
EQUIPO DE DEFENSA Y SEGURIDAD	-
MAQUINARIA, OTROS EQUIPOS Y HERRAMIENTAS	421,636.80
BIENES ARTISTICOS	-
ACTIVOS BIOLÓGICOS	-
ACTIVOS INTANGIBLES	-
SOFTWARE	-



LICENCIAS	-
DEPRECIACION ACUMULADA DE BIENES MUEBLES E INMUEBLES	-
DEPRECIACION DETERIORO Y AMORTIZACION ACUMULADA DE BIENES MUEBLES E INMUEBLES	-
ACTIVOS DIFERIDOS	6,374,625.38
EJECUCION DE PROYECTOS PRODUCTIVOS	6,374,625.38
TOTAL ACTIVO	7,143,610.63

PASIVO CIRCULANTE	345,742.15
--------------------------	-------------------

CUENTAS POR PAGAR A CORTO PLAZO	345,742.15
SERVICIOS PERSONALES	-
PROVEEDORES	344,964.22
OTRAS DEUDAS POR PAGAR	-
CONTRATISTAS POR OBRAS PÚBLICAS	-
TRANSFERENCIAS OTORGADAS	-
RETENCIONES Y CONTRIBUCIONES POR PAGAR A CORTO PLAZO	777.93
DEVOLUCIONES DE CONTRIBUCIONES POR PAGAR A CORTO PLAZO	-
FONDOS ROTATORIOS POR COMPROBAR A CORTO PLAZO	-
PRESTAMOS RECIBIDOS A CORTO PLAZO	-
OTRAS CUENTAS POR PAGAR A CORTO PLAZO	-
PORCION A CORTO PLAZO DE LA DEUDA PUBLICA A LARGO PLAZO	-
DEUDA PÚBLICA INTERNA	-
FONDOS EN ADMINISTRACION A CORTO PLAZO	-
FONDOS DE FIDEICOMISO, MANDATOS Y CONTRATOS ANALOGOS A CORTO PLAZO	-
OTROS PASIVOS DIFERIDOS A CORTO PLAZO	-

PASIVO NO CIRCULANTE	-
-----------------------------	---



CUENTAS POR PAGAR A LARGO PLAZO	-
PROVEEDORES	-
CONTRATISTAS POR OBRAS PÚBLICAS	-
OTROS DOCUMENTOS POR PAGAR A LARGO PLAZO	-
OTROS DOCUMENTOS POR PAGAR A LARGO PLAZO (CONVENIOS)	-
DEUDA PÚBLICA A LARGO PLAZO	-
DEUDA PÚBLICA INTERNA	-
OTROS PASIVOS A LARGO PLAZO	-
TOTAL PASIVO	345,742.15

HACIENDA PÚBLICA / PATRIMONIO	6,797,868.48
HACIENDA PÚBLICA / PATRIMONIO CONTRIBUIDO	-
DONACIONES DE CAPITAL	-
ACTUALIZACIONES DEL LA HACIENDA PÚBLICA/PATRIMONIO	-
HACIENDA PÚBLICA / PATRIMONIO GENERADO	6,797,868.48
PATRIMONIO ACUMULADO	-
RESULTADO DEL EJERCICIO AHORRO / DESAHORRO	6,797,868.48
TOTAL PASIVO MAS HACIENDA PUBLICA/PATRIMONIO	7,143,610.63

FONDO DE APORTACIONES PARA EL FORTALECIMIENTO DE LOS MUNICIPIOS

INGRESOS Y OTROS BENEFICIOS FORTAMUN 2019

INGRESOS



PRODUCTOS DERIVADOS DEL USO Y APROVECHAMIENTO, DE BIENES NO SUJETOS AL DOMINIO PÚBLICO	34,893.72
POR CRÉDITOS A FAVOR DEL MUNICIPIO	34,893.72
PRODUCTOS DE TIPO CORRIENTE	34,893.72

APROVECHAMIENTOS	-2.88
NO ESPECIFICADOS	-2.88
APROVECHAMIENTOS DE TIPO CORRIENTE	-2.88
APORTACIONES	451,160,483.00
FONDO ESTATAL PARA EL FORTALECIMIENTO DE LOS MUNICIPIO	451,160,483.00
PARTICIPACIONES Y APORTACIONES	451,160,483.00

SUMA TOTAL DE LOS INGRESOS	451,195,373.84
-----------------------------------	-----------------------

GASTOS Y OTRAS PERDIDAS FORTAMUN 2019

EGRESOS

REMUNERACIONES AL PERSONAL DE CARÁCTER PERMANENTE	115,723,073.50
SUELDO BASE AL PERSONAL PERMANENTE	115,723,073.50
REMUNERACIONES AL PERSONAL DE CARACTER TRANSITORIO	3,927,028.00
SUELDO BASE AL PERSONAL EVENTUAL	3,927,028.00
REMUNERACIONES ADICIONALES Y ESPECIALES	43,317,160.10
PRIMA VACACIONAL, DOMINICAL Y GRATIFICACION DE FIN DE AÑO	22,495,199.59
COMPENSACIONES	20,821,960.51
SEGURIDAD SOCIAL	32,510,859.50
APORTACIONES DE SEGURIDAD SOCIAL	18,390,544.13
APORTACIONES AL SISTEMA PARA EL RETIRO	9,917,120.37
APORTACIONES PARA SEGUROS	4,203,195.00
OTRAS PRESTACIONES SOCIALES Y ECONOMICAS	41,818,959.46
PRESTACIONES CONTRACTUALES	20,883,870.86
OTRAS PRESTACIONES SOCIALES Y ECONOMICAS	20,935,088.60
SERVICIOS PERSONALES	237,297,080.56
ALIMENTOS Y UTENSILIOS	717,890.49



DURANGO

PRODUCTOS ALIMENTICIOS PARA PERSONAS	717,890.49
COMBUSTIBLES, LUBRICANTES Y ADITIVOS	36,319,411.43
COMBUSTIBLES, LUBRICANTES Y ADITIVOS	36,319,411.43
HERRAMIENTAS, REFACCIONES Y ACCESORIOS MENORES	1,181,973.93
REFACCIONES Y ACCESORIOS MENORES DE EQUIPO DE TRANSPORTE	1,181,973.93
MATERIALES Y SUMINISTROS	38,219,275.85

SERVICIOS DE ARRENDAMIENTO	23,335,833.50
ARRENDAMIENTO DE EQUIPO DE TRANSPORTE	16,875,596.96
ARRENDAMIENTO DE MAQUINARIA, OTROS EQUIPOS Y HERRAMIENTAS	2,427,126.00
OTROS ARRENDAMIENTOS	4,033,110.54
SERVICIOS PROFESIONALES, CIENTÍFICOS Y TÉCNICOS Y OTROS SERVICIOS	437,204.00
SERVICIOS DE CONSULTORIA ADMINISTRATIVA, PROCESOS, TÉCNICA Y EN TECNOLOGÍA	437,204.00
SERVICIOS FINANCIEROS, BANCARIOS Y COMERCIALES	7,126,991.25
SERVICIOS FINANCIEROS Y BANCARIOS	1,461.60
SEGUROS DE BIENES PATRIMONIALES	7,125,529.65
SERVICIOS DE INSTALACIÓN, REPARACIÓN, MANTENIMIENTO Y CONSERVACIÓN	134,820,175.08
REPARACIÓN Y MANTENIMIENTO DE EQUIPO DE TRANSPORTE	1,430,742.60
SERVICIOS DE LIMPIEZA Y MANEJO DE DESECHOS	133,389,432.48
SERVICIOS GENERALES	165,720,203.83

INVERSIÓN PÚBLICA	9,958,813.60
INVERSIÓN PÚBLICA	9,958,813.60
INVERSIÓN PÚBLICA	9,958,813.60

SUMA TOTAL DE EGRESOS	451,195,373.84
------------------------------	-----------------------

ESTADO DE SITUACIÓN FINANCIERA FORTAMUN 2019

ACTIVO CIRCULANTE	1,628,453.44
--------------------------	---------------------

EFFECTIVO Y EQUIVALENTE DE EFFECTIVO	1,628,453.44
BANCOS	1,628,453.44

ACTIVO NO CIRCULANTE	9,881,813.60
-----------------------------	---------------------



BIENES INMUEBLES	9,881,813.60
CONSTRUCCIONES EN PROCESO EN BIENES DE DOMINIO PUBLICO	9,881,813.60

TOTAL ACTIVO	11,510,267.04
---------------------	----------------------

PASIVO CIRCULANTE	1,628,453.44
--------------------------	---------------------

CUENTAS POR PAGAR A CORTO PLAZO	1,628,453.44
PROVEEDORES	4,137.60
OTRAS DEUDAS POR PAGAR	
RETENCIONES Y CONTRIBUCIONES POR PAGAR A CORTO PLAZO	1,624,315.84

PASIVO NO CIRCULANTE	0
-----------------------------	----------

TOTAL PASIVO	1,628,453.44
---------------------	---------------------

HACIENDA PÚBLICA / PATRIMONIO	9,881,813.60
HACIENDA PÚBLICA / PATRIMONIO CONTRIBUIDO	0
DONACIONES DE CAPITAL	0
ACTUALIZACIONES DEL LA HACIENDA PÚBLICA/PATRIMONIO	0
HACIENDA PÚBLICA / PATRIMONIO GENERADO	9,881,813.60
PATRIMONIO ACUMULADO	9,881,813.60
RESULTADO DEL EJERCICIO AHORRO / DESAHORRO	0.00

TOTAL PASIVO MAS HACIENDA PUBLICA/PATRIMONIO	11,510,267.04
---	----------------------



FONDO DE PARTICIPACIONES FEDERALES

INGRESOS Y OTROS BENEFICIOS PARTICIPACIONES FEDERALES 2019

INGRESOS

PRODUCTOS DERIVADOS DEL USO Y APROVECHAMIENTO DE BIENES	548,705.93
POR CRÉDITOS A FAVOR DEL MUNICIPIO	544,724.87
OTROS PRODUCTOS QUE GENERAN INGRESOS CORRIENTES	3,981.06
PRODUCTOS DE TIPO CORRIENTE	548,705.93

APROVECHAMIENTOS	100.44
NO ESPECIFICADOS	100.44
APROVECHAMIENTOS DE TIPO CORRIENTE	100.44

PARTICIPACIONES	1,020,095,405.35
FONDO GENERAL DE PARTICIPACIONES	598,429,028.03
FONDO DE FISCALIZACIÓN	33,683,592.50
FONDO DE FOMENTO MUNICIPAL	241,165,801.82
IMPUESTO SOBRE TENENCIA Y USO DE VEHÍCULOS	1,421.23
IMPUESTO ESPECIAL SOBRE PRODUCTOS Y SERVICIOS	17,721,629.58
IMPUESTO ESPECIAL SOBRE PRODUCTOS Y SERVICIOS POR VENTA DE GASOLINA Y DIESEL	25,441,830.66
IMPUESTO SOBRE AUTOMOVILES NUEVOS	10,419,437.76
FONDO DE COMPENSACIÓN ISAN	1,394,686.80
FONDO ESTATAL	14749890
FONDO DE ISR	76,367,457.00
OTROS APOYOS EXTRAORDINARIOS	720629.97
PARTICIPACIONES Y APORTACIONES	1,020,095,405.35

SUMA TOTAL DE LOS INGRESOS	1,020,644,211.72
-----------------------------------	-------------------------

GASTOS Y OTRAS PERDIDAS PARTICIPACIONES FEDERALES

EGRESOS

REMUNERACIONES AL PERSONAL DE CARÁCTER PERMANENTE	302,305,448.38
---	----------------



DURANGO

DIETAS	5,700,407.00
SUELDO BASE AL PERSONAL PERMANENTE	296,605,041.38
REMUNERACIONES AL PERSONAL DE CARACTER TRANSITORIO	39,272,944.49
HONORARIOS ASIMILABLES A SALARIOS	5,348.74
SUELDO BASE AL PERSONAL EVENTUAL	38,629,951.60
RETRIBUCIONES POR SERVICIOS DE CARACTER SOCIAL	637,644.15
REMUNERACIONES ADICIONALES Y ESPECIALES	86,667,904.40
PRIMA VACACIONAL, DOMINICAL Y GRATIFICACION DE FIN DE AÑO	851,706.28
HORAS EXTRAS	7,780,218.06
COMPENSACIONES	78,035,980.06
SEGURIDAD SOCIAL	76,331,741.98
APORTACIONES DE SEGURIDAD SOCIAL	51,861,678.62
APORTACIONES AL SISTEMA PARA EL RETIRO	24,035,299.63
APORTACIONES PARA SEGUROS	434,763.73
OTRAS PRESTACIONES SOCIALES Y ECONOMICAS	69,512,375.89
PRESTACIONES CONTRACTUALES	29,235,652.96
APOYOS A LA CAPACITACION DE SERVIDORES PUBLICOS	1,848,361.45
OTRAS PRESTACIONES SOCIALES Y ECONOMICAS	38,428,361.48
SERVICIOS PERSONALES	574,090,415.14

MATERIALES Y ARTICULOS DE CONSTRUCCION Y DE REPARACION	2,958,871.02
MATERIAL ELÉCTRICO Y ELECTRÓNICO	2,958,871.02
COMBUSTIBLES, LUBRICANTES Y ADITIVOS	41,332,014.95
COMBUSTIBLES, LUBRICANTES Y ADITIVOS	41,332,014.95
HERRAMIENTAS, REFACCIONES Y ACCESORIOS MENORES	6,155.82
REFACCIONES Y ACCESORIOS MENORES DE EQUIPO DE TRANSPORTE	5,066.23
REFACCIONES Y ACCESORIOS MENORES DE MAQUINARIA Y OTROS EQUIPOS	1,089.59
MATERIALES Y SUMINISTROS	44,297,041.79

SERVICIOS BASICOS	32,482,957.66
ENERGÍA ELÉCTRICA	22,783,364.41
GAS	5,448,284.52
AGUA	4,251,308.73
SERVICIOS DE ARRENDAMIENTO	29,983,257.55
ARRENDAMIENTO DE MOBILIARIO Y EQUIPO DE ADMINISTRACIÓN, EDUCACIONAL	4,640,000.00
ARRENDAMIENTO DE EQUIPO DE TRANSPORTE	11,295,717.76



ARRENDAMIENTOS DE ACTIVOS INTANGIBLES	14,047,539.79
SERVICIOS PROFESIONALES, CIENTÍFICOS Y TÉCNICOS Y OTROS SERVICIOS	24,833,953.62
SERVICIOS DE CONSULTORIA ADMINISTRATIVA, PROCESOS, TÉCNICA Y EN TECNOLOGÍA	24,001,250.53
SERVICIOS DE APOYO ADMINISTRATIVO, TRADUCCIÓN, FOTOCOPIADO E IMPRESIÓN	832,703.09
SERVICIOS FINANCIEROS, BANCARIOS Y COMERCIALES	7,931,608.37
SERVICIOS FINANCIEROS Y BANCARIOS	2,113,083.99
SEGURO DE BIENES PATRIMONIALES	5,818,524.38
SERVICIOS DE INSTALACIÓN, REPARACIÓN Y MANTENIMIENTO	32,825,502.89
REPARACIÓN Y MANTENIMIENTO DE EQUIPO DE TRANSPORTE	11,770.50
SERVICIOS DE LIMPIEZA Y MANEJO DE DESECHOS	32,813,732.39
OTROS SERVICIOS GENERALES	1,733,070.46
IMPUESTOS Y DERECHOS	1,733,070.34
OTROS SERVICIOS GENERALES	0.12
SERVICIOS GENERALES	129,790,350.55
SUBSIDIOS Y SUBVENCIONES	11,913,894.69
OTROS SUBSIDIOS	11,913,894.69
SUBSIDIOS Y SUBVENCIONES	11,913,894.69
INTERESES DE LA DEUDA PÚBLICA	34,978,860.28
INTERESES DE LA DEUDA INTERNA CON INSTITUCIONES DE CRÉDITO	34,978,860.28
DEUDA PÚBLICA	34,978,860.28
INVERSIÓN PÚBLICA	42,262,685.96
INVERSIÓN PÚBLICA	42,262,685.96
INVERSIÓN PÚBLICA	42,262,685.96
SUMA TOTAL DE EGRESOS	837,335,278.41



ESTADO DE SITUACION FINANCIERA PARTICIPACIONES FEDERALES 2019

ACTIVO CIRCULANTE	294,193,465.96
EFFECTIVO Y EQUIVALENTE DE EFFECTIVO	48,107,234.11
EFFECTIVO	-
BANCOS TESORERIA	1,342,293.38
DEPOSITOS EN FONDOS DE TERCEROS	46,764,940.73
EFFECTIVO O EQUIVALENTES DE EFFECTIVO A RECIBIR	243,375,738.80
INVERSIONES FINANCIERAS	54,055,169.80
CUENTAS POR COBRAR A CORTO PLAZO	191,049,370.33
DEUDORES DIVERSOS	- 633,668.72
PRESTAMOS OTORGADOS	- 1,095,132.61
OTROS DEUDORES DIVERSOS	-
DERECHOS A RECIBIR BIENES O SERVICIOS	2,710,493.05
ANTICIPO A CORTO PLAZO	2,710,493.05
OTROS DERECHOS A RECIBIR BIENES O SERVICIOS	-
ALMACENES	-
ALMACENES DE MATERIALES Y SUMINISTROS DE CONSUMO	-
OTROS ACTIVOS CIRCULANTES	-
ACTIVO NO CIRCULANTE	95,665,448.13
BIENES INMUEBLES	93,243,298.13
TERRENOS	-
VIVIENDA	-
EDIFICIOS NO RESIDENCIALES	-
INFRAESTRUCTURA	93,243,298.13
CONSTRUCCIONES EN PROCESO EN BIENES DE DOMINIO PUBLICO	-
CONSTRUCCIONES EN PROCESO EN BIENES PROPIOS	-
ACCIONES DE FOMENTO	-
BIENES MUEBLES	-
MOBILIARIO Y EQUIPO DE ADMINISTRACION	-
MOBILIARIO Y EQUIPO EDUCACIONAL Y RECREATIVO	-
EQUIPO E INSTRUMENTAL MEDICO Y DE LABORATORIO	-
EQUIPO DE TRANSPORTE	-
EQUIPO DE DEFENSA Y SEGURIDAD	-
MAQUINARIA, OTROS EQUIPOS Y HERRAMIENTAS	-



BIENES ARTISTICOS	-
ACTIVOS BIOLÓGICOS	-
ACTIVOS INTANGIBLES	-
SOFTWARE	-
LICENCIAS	-
DEPRECIACION ACUMULADA DE BIENES MUEBLES E INMUEBLES	-
DEPRECIACION DETERIORO Y AMORTIZACION ACUMULADA DE BIENES MUEBLES E INMUEBLES	-
ACTIVOS DIFERIDOS	2,422,150.00
EJECUCION DE PROYECTOS PRODUCTIVOS	2,422,150.00
TOTAL ACTIVO	389,858,914.09

PASIVO CIRCULANTE	82,278,658.81
--------------------------	----------------------

CUENTAS POR PAGAR A CORTO PLAZO	78,084,486.98
SERVICIOS PERSONALES	- 62,106,663.73
PROVEEDORES	58,925,970.68
OTRAS DEUDAS POR PAGAR	-
CONTRATISTAS POR OBRAS PÚBLICAS	-
TRANSFERENCIAS OTORGADAS	-
RETENCIONES Y CONTRIBUCIONES POR PAGAR A CORTO PLAZO	78,564,029.21
DEVOLUCIONES DE CONTRIBUCIONES POR PAGAR A CORTO PLAZO	-
FONDOS ROTATORIOS POR COMPROBAR A CORTO PLAZO	11,115.04
PRESTAMOS RECIBIDOS A CORTO PLAZO	-
OTRAS CUENTAS POR PAGAR A CORTO PLAZO	2,690,035.78
PORCION A CORTO PLAZO DE LA DEUDA PÚBLICA A LARGO PLAZO	4,194,171.83
DEUDA PÚBLICA INTERNA	-
FONDOS EN ADMINISTRACION A CORTO PLAZO	-
FONDOS DE FIDEICOMISO, MANDATOS Y CONTRATOS ANALOGOS A CORTO PLAZO	4,194,171.83
OTROS PASIVOS DIFERIDOS A CORTO PLAZO	-

PASIVO NO CIRCULANTE	343,866,642.84
-----------------------------	-----------------------

CUENTAS POR PAGAR A LARGO PLAZO	-
PROVEEDORES	-
CONTRATISTAS POR OBRAS PÚBLICAS	-
OTROS DOCUMENTOS POR PAGAR A LARGO PLAZO	-
OTROS DOCUMENTOS POR PAGAR A LARGO PLAZO (CONVENIOS)	-
DEUDA PÚBLICA A LARGO PLAZO	343,866,642.84
DEUDA PÚBLICA INTERNA	343,866,642.84
OTROS PASIVOS A LARGO PLAZO	-
TOTAL PASIVO	426,145,301.65



HACIENDA PÚBLICA / PATRIMONIO	- 36,286,387.56
HACIENDA PÚBLICA / PATRIMONIO CONTRIBUIDO	-
DONACIONES DE CAPITAL	-
ACTUALIZACIONES DEL LA HACIENDA PÚBLICA/PATRIMONIO	-
HACIENDA PÚBLICA / PATRIMONIO GENERADO	- 36,286,387.56
PATRIMONIO ACUMULADO	- 219,595,320.87
RESULTADO DEL EJERCICIO AHORRO / DESAHORRO	183,308,933.31
TOTAL PASIVO MAS HACIENDA PUBLICA/PATRIMONIO	389,858,914.09



FINANZAS
Dirección Municipal de Administración y Finanzas



Bldv. Luis Donaldo Colosio No. 200 • Fracc. San Ignacio • Durango, Dgo. • 618 137 8024

**C.P. LUIS ARTURO VILLARREAL MORALES
AUDITOR SUPERIOR DEL ESTADO
PRESENTE. –**

Por medio del presente escrito manifiesto que no se genera el **Informe de Pasivos Contingentes**, en virtud de que el artículo 48 en correlación con el artículo 46 de la Ley General de Contabilidad Gubernamental, no establece la obligación de que el sistema de contabilidad gubernamental genere informes sobre este punto en mención, por lo tanto, no se incorporó dicho estado en la Cuenta Pública 2019.

Victoria de Durango, Dgo., a 28 de Febrero de 2020

ATENTAMENTE




**C.P. y M.I. ERIKA RUIZ HERNÁNDEZ
DIRECTORA MUNICIPAL DE ADMINISTRACIÓN Y FINANZAS**





FINANZAS
Dirección Municipal de Administración y Finanzas



Bldv. Luis Donaldo Colosio No. 200 • Fracc. San Ignacio • Durango, Dgo. • 618 137 8024

C.P. LUIS ARTURO VILLARREAL MORALES
AUDITOR SUPERIOR DEL ESTADO
PRESENTE. –

Por medio del presente escrito manifiesto que no se genera el Endeudamiento Neto, en virtud de que el artículo 48 en correlación con el artículo 46 de la Ley General de Contabilidad Gubernamental, no establece la obligación de que el sistema de contabilidad gubernamental genere informes sobre este punto en mención, por lo tanto, no se incorporó dicho estado en la Cuenta Pública 2019.

Victoria de Durango, Dgo., a 28 de Febrero de 2020

ATENTAMENTE

C.P. y M.I. ERIKA RUIZ HERNÁNDEZ
DIRECTORA MUNICIPAL DE ADMINISTRACIÓN Y FINANZAS





FINANZAS
Dirección Municipal de Administración y Finanzas



Blvd. Luis Donaldo Colosio No. 200 • Fracc. San Ignacio • Durango, Dgo. • 618 137 8024

**C.P. LUIS ARTURO VILLARREAL MORALES
AUDITOR SUPERIOR DEL ESTADO
PRESENTE. –**

Por medio del presente escrito manifiesto que no se genera los Intereses de la Deuda, en virtud de que el artículo 48 en correlación con el artículo 46 de la Ley General de Contabilidad Gubernamental, no establece la obligación de que el sistema de contabilidad gubernamental genere informes sobre este punto en mención, por lo tanto, no se incorporó dicho estado en la Cuenta Pública 2019.

Victoria de Durango, Dgo., a 28 de Febrero de 2020

ATENTAMENTE



**C.P. y M. I. ERIKA RUÍZ HERNÁNDEZ
DIRECTORA MUNICIPAL DE ADMINISTRACIÓN Y FINANZAS**





FINANZAS
Dirección Municipal de Administración y Finanzas



Blvd. Luis Donaldo Colosio No. 200 • Fracc. San Ignacio • Durango, Dgo. • 618 137 8024

C.P. LUIS ARTURO VILLARREAL MORALES
AUDITOR SUPERIOR DEL ESTADO
PRESENTE. –

Por medio del presente escrito manifiesto que no se genera **Estado Gasto por Categoría Programática**, en virtud de que el artículo 48 en correlación con el artículo 46 de la Ley General de Contabilidad Gubernamental, no establece la obligación de que el sistema de contabilidad gubernamental genere informes sobre este punto en mención, por lo tanto, no se incorporó dicho estado en la Cuenta Pública 2019.

Victoria de Durango, Dgo., a 28 de Febrero de 2020

ATENTAMENTE

C.P. y M. I. ERIKA RUIZ HERNANDEZ
DIRECTORA MUNICIPAL DE ADMINISTRACIÓN Y FINANZAS





FINANZAS
Dirección Municipal de Administración y Finanzas



Blvd. Luis Donaldo Colosio No. 200 • Fracc. San Ignacio • Durango, Dgo. • 618 137 8024

C.P. LUIS ARTURO VILLARREAL MORALES
AUDITOR SUPERIOR DEL ESTADO
PRESENTE. –

Por medio del presente escrito manifiesto que no se genera Indicadores de Resultados, en virtud de que el artículo 48 en correlación con el artículo 46 de la Ley General de Contabilidad Gubernamental, no establece la obligación de que el sistema de contabilidad gubernamental genere informes sobre este punto en mención, por lo tanto, no se incorporó dicho estado en la Cuenta Pública 2019.

Victoria de Durango, Dgo., a 28 de Febrero de 2020

ATENTAMENTE

C.P. y M. I. ERIKA RUÍZ HERNÁNDEZ
DIRECTORA MUNICIPAL DE ADMINISTRACIÓN Y FINANZAS





FINANZAS
Dirección Municipal de Administración y Finanzas



C.P. LUIS ARTURO VILLARREAL MORALES
AUDITOR SUPERIOR DEL ESTADO
PRESENTE. –

Por medio del presente escrito manifiesto que no se genera **Proyectos y Programas de Inversión**, en virtud de que el artículo 48 en correlación con el artículo 46 de la Ley General de Contabilidad Gubernamental, no establece la obligación de que el sistema de contabilidad gubernamental genere informes sobre este punto en mención, por lo tanto, no se incorporó dicho estado en la Cuenta Pública 2019.

Victoria de Durango, Dgo., a 28 de Febrero de 2020


ATENTAMENTE

C.P. y M.I. ERIKA RUIZ HERNÁNDEZ
DIRECTORA MUNICIPAL DE ADMINISTRACIÓN Y FINANZAS



10
ADQUISICIÓN
DE ACTIVO FIJO
2019





MUNICIPIO DE
DURANGO

MUNICIPIO DE DURANGO

ADQUISICION DE ACTIVO FIJO DEL 01 DE ENERO AL 31 DE DIC 2019

CONCEPTO	IMPORTE
MOBILIARIO Y EQUIPO DE OFICINA	122,218.25
MUEBLES, EXCEPTO DE OFICINA Y ESTANTERIA	28,838.79
MOBILIARIO Y EQUIPO DE COMPUTO	366,275.36
OTROS MOB Y EQ DE ADMON	116,583.07
MOBILIARIO Y EQUIPO AUDIOVISUAL	31,354.25
EQUIPO DEPORTIVO	171,661.47
EQUIPO DE FOTOGRAFIA Y VIDEO	68,674.26
EQUIPO EDUCACIONAL Y RECREATIVO	16,666.65
EQUIPO MEDICO	1,011,344.84
INSTRUMENTAL MEDICO	26,065.20
AUTOMOVILES	1,103,565.90
AUTOBUSES Y CAMIONES	1,525,000.00
VEHICULOS	1,860,438.50
MOTOCICLETAS	2,499,999.98
EQUIPO DE REFRIGERACION Y CALEFACCION	31,702.80
EQUIPO COMUNICACION Y TELECOMUNICACION	236,384.80
RADIOS	1,206,376.80
EQUIPO ELECTRICO	56,039.60
HERRAMIENTAS Y MAQUINAS-HERRAMIENTA	10,498.00
OTROS EQUIPOS DE TRABAJO	866,629.64
BIENES ARTISTICOS	94,500.00
UNIDAD CABALLERIA	75,000.00
EQUIPOS DE TRANSFERENCIA	41,553.92
TERRENOS	40,131,010.21
OTRA INFRAESTRUCTURA - PARQUES	2,646,233.15
TOTAL ACTIVO FIJO	\$ 54,344,615.44



MUNICIPIO DE DURANGO



ADQUISICION DE ACTIVO FIJO 01 DE ENERO AL 31 DE DIC 2019

MOBILIARIO Y EQUIPO DE OFICINA

CONCEPTO	IMPORTE
ESCRITORIO EJECUTIVO TROT MOD 177 CHERRY/NEGRO EJECUTIVO	21,228.00
LIBRERO CREDENZA MOD 230 TABACO CREDENZA	7,876.40
ARCHIVERO 4G MOD 226 MAPLE	6,867.20
ESTANTE DE 1.80 MTS CON 4 CHAROLAS CALIBRE 28 Y 4 POSTES CALIBRE 16	2,667.86
SILLA SECRETARIAL ERGONOMICA CON RESPALDO DE MALLA CON ELEVADOR HIDRAULICO Y ASIENTO GIRATORIO	13,998.79
ESCRITORIO SECRETARIAL EN L COLOR CAOBA DE 120*50*75 CON CONECTOR DE 70*40 CAJONERA DE DOS CAJONES PAPELEROS Y UN ARCHIVERO	60,000.00
CONJUNTO EJECUTIVO LINEA BASIC EN MELAMINA	9,580.00
TOTAL MOBILIARIO Y EQUIPO DE OFICINA	\$ 122,218.25



MUNICIPIO DE DURANGO



ADQUISICION DE ACTIVO FIJO 01 DE ENERO AL 31 DE DIC 2019

MUEBLES, EXCEPTO DE OFICINA Y ESTANTERIA

CONCEPTO	IMPORTE
SET MODULAR JAZZ VINIL BLANCO	13,199.40
ANYA PLUS GRIS SALA MODULAR DERECHA	15,639.39
TOTAL MUEBLES, EXCEPTO DE OFICINA Y ESTANTERIA	\$ 28,838.79



MUNICIPIO DE DURANGO



ADQUISICION DE ACTIVO FIJO 01 DE ENERO AL 31 DE DIC 2019

MOBILIARIO Y EQUIPO COMPUTO

CONCEPTO	IMPORTE
DELL LATITUDE 15 5590 PROCESADOR INTEL CORE I5 8250U MEMORIA RAM 8 GB DDR4 PANTALLA DE 15.6 FHD DISCO DURO DE 1TB 5400RPM	22,027.84
43211500 DESKTOP OPTIPLEX 3060 SMALL FROM FACTOR CON PROCESADOR INTEL CORE I5-8400 8A GENERACION 45 GB EN RAM DISCO DURO 1TBGB	17,683.92
OPTIPLEX DELL 3060 C15-8400/8GB/1TB	42,650.18
SCANNER KODAK I2620	37,352.00
WINDOWS 10 HOME, 500 GB. PRVENCION DE VIOLENCIA FAMILIAR Y DE GENERO	15,184.40
IMPRESORA HP M452DW,600*600 DPI LASER 28 PPM, 50000 PAGINAS PRO MES PREVENCIÓN DE VIOLENCIA FAMILIAR Y DE GENERO	6,390.60
COMPUTADORA DE ESCRITORIO ENSAMBLADA CELERON DOBLE NUCLEO, 4 GB RAM, 120 GB DISCO SOLIDO, MONITOR 18.5"TECLADO Y MOUSE, PREVENCIÓN VIOLENCIA FAMILIAR Y DE GENERO	38,425.00
LAPTOP DEL INSPIRON 1434617 INTEL CORE I5,8GB,1000 GB,14 PULGADAS WINDOWS 10 HOME DE JOVENES CONSTRUYENDO PREVENCIÓN	16,666.66
SCANNER KODAK ETHERNET/WIRWLESS, DUPLEX 60 PMM, ADF 80 VOLUMEN DIARIO HASTA 7000 PAGINAS	20,160.80
SCANNER KODAK I3400	83,502.60
COMPUTADORA DELL OPTIPLEX 3040 NUMERO DE ID DE CPS JKZVSD2 MONITOR DELL FLATO PANEL MOEL E2216H, SERVICE TAG 5LSY192 S/N CN-OJF44Y-78872-69EADTI	11,420.20 2,436.00
SWITCH CISCO IGABIT ETHERNET CATALYST 3560-24PS	10,759.00
SCANNER KODAK S2080W WIRELESS	28,624.15
ACCESS POINT AIR-CAP3702E-N-K9 N/S FJC2003F3JP	12,992.00
TOTAL MOBILIARIO Y EQUIPO COMPUTO	\$ 366,275.35



MUNICIPIO DE DURANGO



ADQUISICION DE ACTIVO FIJO 01 DE ENERO AL 31 DE DIC 2019

OTROS MOB Y EQ DE ADMON

CONCEPTO	IMPORTE
JAULA AC. INOXIDABLE MODULAR	67,349.60
LAVADORA MAYTAG 11 CICLOS CAPACIDAD 27 KG	26,076.80
ROJOS A 50 MTS 16 VIDEO TRANCEPTORES 1 FUENTE DE ALIMENTACION PARA 8 CAMARAS 1 DISCO DURO DE 2TB 650 MTS DE CABLE PARA CCTVUSO RUDO,	16,666.67
REFRIGERADOR MABE 14" C/DISPENSADOR	6,490.00
TOTAL OTROS MOBILIARIOS Y EQ ADMON	\$ 116,583.07



MUNICIPIO DE DURANGO



ADQUISICION DE ACTIVO FIJO 01 DE ENERO AL 31 DE DIC 2019

MOBILIARIO Y EQUIPO AUDIOVISUAL

CONCEPTO	IMPORTE
PROYECTOR HACER X117	6,354.25
TELEVISION LED GHIA 50 PULG SMART TV UHD 4K 3 HDMI/USB/VGA/PC 60 HZ/INCLUYE BASE DE PARED	8,333.34
TELEVISION LED GHIA 50 PULG SMART TV UHD 4K 3 HDMI/USB/VGA/PC 60 HZ/INCLUYE BASE DE PARED	8,333.33
TELEVISION LED GHIA 50 PULG SMART TV UHD 4K 3 HDMI/USB/VGA/PC 60 HZ/INCLUYE BASE DE PARED	8,333.33
TOTAL MOBILIARIO Y EQUIPO AUDIOVISUAL	\$ 31,354.25



MUNICIPIO DE DURANGO



MUNICIPIO DE
DURANGO

ADQUISICION DE ACTIVO FIJO 01 DE ENERO AL 31 DE DIC 2019

EQUIPO DEPORTIVO

CONCEPTO	IMPORTE
SERVICIO DE MONTAJE DE ACERO ESTRUCTURAL SUMINSTRO FABRICACION Y HABILITADO DE APARATO PARA EJERCICIO	16,666.01
MAQUINA ADUPTO ADUCTOR	20,068.80
BANCO INCLINADO PRESS PECHO	5,916.00
BANCO SCOTT	6,612.00
CROSSOVER AJUSTABLE 160 KG	23,397.30
CURL DE PIERNA/FEMORAL 75 KG	12,058.20
EXTENSION PIERNA 75 KG	12,058.20
JAULA DE PARED CON 2 SOPORTES DE BARRA	11,588.40
PATADA DE MULA	18,416.16
POLEA ALTA 100 KG	12,058.20
REMO/POLEA BAJA 100 KG	12,058.20
SENTADILLA HACK/PRESS DE PIERNA	20,764.00
TOTAL EQUIPO DEPORTIVO	\$ 171,661.47



MUNICIPIO DE DURANGO

MUNICIPIO DE DURANGO
ADQUISICION DE ACTIVO FIJO 01 DE ENERO AL 31 DE DIC 2019

EQUIPO DE FOTOGRAFIA Y VIDEO

CONCEPTO	IMPORTE
DVR 16 CANALES HDCVI PENTAHIBIDO 1080 P LITE H265 VGA	42,322.60
PROYECTOR VIVIBRIGHT DE 3500 LUMENS RESOLUCION 1280*800 P VIDA UTIL DE LA LAMPARA 30,000 HRS	16,666.66
CAMARA FOTOGRAFICA CANON EOS REBEL T6 EF-S 18-55MM	9,685.00
TOTAL EQUIPO DE FOTOGRAFIAS Y VIDEO	68,674.26



MUNICIPIO DE DURANGO



ADQUISICION DE ACTIVO FIJO 01 DE ENERO AL 31 DE DIC 2019

EQUIPO EDUCACIONAL Y RECREATIVO

CONCEPTO	IMPORTE
SILLA VISITANTE ESTRUCTURA EN TUBULAR REDONDO DE 7/8 ASIENTO Y RESPALDO TAPIZADO	11,008.40
SILLA PREESCOLAR	5,658.25
TOTAL EQUIPO EDUCACIONAL Y RECREATIVO	\$ 16,666.65



MUNICIPIO DE DURANGO



ADQUISICION DE ACTIVO FIJO 01 DE ENERO AL 31 DE DIC 2019

EQUIPO MEDICO

CONCEPTO	IMPORTE
DIGITALIZADOR P/RX	470,571.40
BASCULA DE PLATAFORMA 100 KG/10G BB-100A C/INDICAD	5,269.88
MESA DE CIRUGIA VETERINARIA	38,086.28
MESA DE CIRUGIA VETERINARIA	38,086.28
AUTO CLAVE E020E QUADRANT	35,739.60
ULTRASONIDO MARSHALL M9 LED, USO VETERINARIO	66,664.04
JUEGO CONSULTORIO 6 PZAS	17,632.00
LAMPARA QUIR SENCILLA DE TECHO LED	69,015.36
UNIDAD RAYOS X PORTATIL USO VETERINARIO ALTA FRECUENCIA PORTA - 100HF	270,280.00
TOTAL EQUIPO MEDICO	\$ 1,011,344.84



MUNICIPIO DE DURANGO



ADQUISICION DE ACTIVO FIJO 01 DE ENERO AL 31 DE DIC 2019

INSTRUMENTAL MEDICO

CONCEPTO	IMPORTE
JGO INSTRUMENTAL QUIRURGICO	8,688.40
JGO INSTRUMENTAL QUIRURGICO	8,688.40
JGO INSTRUMENTAL QUIRURGICO	8,688.40
TOTAL INSTRUMENTAL MEDICO	\$ 26,065.20



MUNICIPIO DE DURANGO



ADQUISICION DE ACTIVO FIJO 01 DE ENERO AL 31 DE DIC 2019

AUTOMOVILES

CONCEPTO	IMPORTE
VEHICULO NUEVO AVEO NG LS MANUAL COLOR NEGRO	267,180.00
VEHICULO NUEVO AVEO NG LS MANUAL COLOR NEGRO	267,180.00
VEHICULO NUEVO AVEO NG LS MANUAL COLOR NEGRO	267,180.00
FIGO IMPULSE 2017 MARCA FORD	10,253.55
FIGO IMPULSE 2017 MARCA FORD	10,253.55
FIGO IMPULSE 2017 MARCA FORD	10,253.55
FIGO IMPULSE 2017 MARCA FORD	10,253.55
FIGO IMPULSE 2017 MARCA FORD	10,253.55
FIGO IMPULSE 2017 MARCA FORD	10,253.55
FIGO IMPULSE 2017 MARCA FORD	10,253.55
FIGO IMPULSE 2017 MARCA FORD	10,253.55
FIGO IMPULSE 2017 MARCA FORD	10,253.55
FIGO IMPULSE 2017 MARCA FORD	10,253.55
FIGO IMPULSE 2017 MARCA FORD	10,253.55
FIGO IMPULSE 2017 MARCA FORD	10,253.55
FIGO IMPULSE 2017 MARCA FORD	10,253.55
FIGO IMPULSE 2017 MARCA FORD	10,253.55
FIGO IMPULSE 2017 MARCA FORD	10,253.55
FIGO IMPULSE 2017 MARCA FORD	10,253.55
FIGO IMPULSE 2017 MARCA FORD	10,253.55
FIGO IMPULSE 2017 MARCA FORD	10,253.55
FIGO IMPULSE 2017 MARCA FORD	10,253.55
FIGO IMPULSE 2017 MARCA FORD	10,253.55
FIGO IMPULSE 2017 MARCA FORD	10,253.55
FIGO IMPULSE 2017 MARCA FORD	10,253.55
FIGO IMPULSE 2017 MARCA FORD	10,253.55
FIGO IMPULSE 2017 MARCA FORD	10,253.55
FIGO IMPULSE 2017 MARCA FORD	10,253.55
FIGO IMPULSE 2017 MARCA FORD	10,253.55
VEHICULO MARCA MITSUBISHI VERSION L200 DOBLE CABINA 4X2 MOD.2017	15,229.05
VEHICULO MARCA MITSUBISHI VERSION L200 DOBLE CABINA 4X2 MOD.2017	15,229.05
VEHICULO MARCA MITSUBISHI VERSION L200 DOBLE CABINA 4 X 2 MOD.2017	15,229.05
TOTAL AUTOMOVILES	\$ 1,103,565.90



MUNICIPIO DE DURANGO



ADQUISICION DE ACTIVO FIJO 01 DE ENERO AL 31 DE DIC 2019

AUTOBUSES Y CAMIONES

CONCEPTO	IMPORTE
UNIDAD CENTAURO TOUR LINE 2 FORD AUTOMATICO MODELO 2019 SERIE 1FDWF362KEE30506 CLAVE VEHICULAR 2021707 MOTOR S/N	1,525,000.00
TOTAL AUTOBUSES Y CAMIONES	\$ 1,525,000.00



MUNICIPIO DE DURANGO



ADQUISICION DE ACTIVO FIJO 01 DE ENERO AL 31 DE DIC 2019

VEHICULOS

CONCEPTO	IMPORTE
AUTOMOVIL MARCA CHEVROLET TIPO SUBURBAN 4*2 MOD 2011 SERIE 1GNSC8E5BR157231	330,000.00
AUTOMOVIL USADO MARCA CHEVROLET TIPO SUSBURBAN EQUIPADA MODELO 2013 COLOR BLANCO CON NUM DE SERIE 1GNSC8KC2FR589067	742,400.00
VEHICULO MARCA FORD RANGER XLE CREW CAB MOD. 2017	16,150.83
VEHICULO MARCA FORD RANGER XLE CREW CAB MOD. 2017	16,150.83
VEHICULO MARCA FORD RANGER XLE CREW CAB MOD. 2017	16,150.83
VEHICULO MARCA FORD RANGER XLE CREW CAB MOD. 2017	16,150.83
VEHICULO MARCA FORD RANGER XLE CREW CAB MOD. 2017	16,150.83
VEHICULO MARCA MITSUBISHI VERSION L200 DOBLE CABINA 4X2 MOD.2017	15,229.05
VEHICULO MARCA MITSUBISHI VERSION L200 DOBLE CABINA 4X2 MOD. 2017	15,229.05
VEHICULO MARCA MITSUBISHI VERSION L200 DOBLE CABINA 4X2 MOD.2017	15,229.05
VEHICULO MARCA MITSUBISHI VERSION L200 DOBLE CABINA 4X2 MOD 2017	15,229.05
VEHICULO MARCA MITSUBISHI VERSION L200 DOBLE CABINA 4X2 MODELO 2017	15,229.05
VEHICULO MARCA MITSUBISHI VERSION L200 DOBLE CABINA 4X2 MOD. 2017	15,229.05
VEHICULO MARCA MITSUBISHI VERSION L200 DOBLE CABINA 4X2 MOD. 2017	15,229.05
VEHICULO MARCA MITSUBISHI VERSION L200 DOBLE CABINA 4 X 2 MOD 2017	15,229.05
VEHICULO MARCA MITSUBISHI VERSION L200 DOBLE CABINA 4 X 2 MOD.2017	15,229.05
VEHICULO MARCA MITSUBISHI VERSION L200 DOBLE CABINA 4 X 2 MOD.2017	15,229.05
VEHICULO MARCA MITSUBISHI VERSION L200 DOBLE CABINA 4 X 2 MOD2017	15,229.05
VEHICULO MARCA MITSUBISHI VERSION L200 DOBLE CABINA 4 X 2 MOD. 2017	15,229.05
VEHICULO MARCA MITSUBISHI VERSION L200 DOBLE CABINA 4 X 2 MODELO	15,229.05
VEHICULO MITSUBISHI VERSION L200 DOBLE CABINA 4 X 2 MODELO 2017	15,229.05
VEHICULO MARCA MITSUBISHI VERSION L200 DOBLE CABINA 4 X 2 MOD. 2017	15,229.05



MUNICIPIO DE DURANGO



ADQUISICION DE ACTIVO FIJO 01 DE ENERO AL 31 DE DIC 2019

VEHICULOS

CONCEPTO	IMPORTE
VEHICULO MARCA MITSUBISHI VERSION L200 DOBLE CABINA 4 X 2 MOD.2017	15,229.05
VEHICULO MARCA MITSUBISHI VERSION L200 DOBLE CABINA 4 X 2 MOD. 2017	15,229.05
VEHICULO MARCA MITSUBISHI VERSION L200 DOBLE CABINA 4X2 MOD. 2017	15,229.05
VEHICULO MARCA MITSUBISHI VERSION L200 DOBLE CABINA 4X2 MOD. 2017	15,229.05
VEHICULO MARCA MITSUBISHI VERSION L200 DOBLE CABINA 4X2 MOD. 2017	15,229.05
VEHICULO MARCA MITSUBISHI VERSION L200 DOBLE CABINA 4X2 MOD. 2017	15,229.05
VEHICULO MARCA MITSUBISHI VERSION L200 DOBLE CABINA 4X2 MOD. 2017	15,229.05
VEHICULO MARCA MITSUBISHI VERSION L200 DOBLE CABINA 4X2 MOD. 2017	15,229.05
VEHICULO MARCA MITSUBISHI VERSION L200 DOBLE CABINA 4X2 MODELO 2017	15,229.05
VEHICULO MITSUBISHI VERSION L200 DOBLE CABINA 4X2 MODELO 2017	15,229.05
VEHICULO MARCA MITSUBISHI VERSION L200 DOBLE CABINA 4X2 MODELO 20	15,229.05
VEHICULO MARCA MITSUBISHI VERSION L200 DOBLE CABINA 4X2 MOD. 2017	15,229.05
UNIDAD MARCA FORD TIPO EXP KING RANCH 4X2 MODELO 2006 COLOR COBRE METALICO	152,250.00
VEHICULO MARCA FORD TIPO F 150 4X2 MODELO 2004 COLOR ROJO	143,850.00
TOTAL VEHICULOS	\$ 1,860,438.50



MUNICIPIO DE DURANGO



ADQUISICION DE ACTIVO FIJO 01 DE ENERO AL 31 DE DIC 2019

MOTOCICLETAS

CONCEPTO	IMPORTE
MOTOCICLETA NUEVA MARA HARLEY DAVIDSON MOD. 2017 TIPO FLHT NO. SERIE 5HD1FMCC7HB618438	500,000.00
MOTOCICLETA NUEVA MARA HARLEY DAVIDSON MOD. 2017 TIPO FLHT NO. SERIE 5HD1FMCC4HB651512	500,000.00
MOTOCICLETA NUEVA MARA HARLEY DAVIDSON MOD. 2017 TIPO FLHT NO. SERIE 5HD1FMCC4HB628778	500,000.00
MOTOCICLETA NUEVA MARA HARLEY DAVIDSON MOD. 2017 TIPO FLHT NO. SERIE 5HD1FMCC4HB628599	500,000.00
MOTOCICLETA NUEVA MARA HARLEY DAVIDSON MOD. 2017 TIPO FLHT NO. SERIE 5HD1FMCC4HB683627	500,000.00
TOTAL MOTOCICLETAS	\$ 2,500,000.00



MUNICIPIO DE DURANGO



ADQUISICION DE ACTIVO FIJO 01 DE ENERO AL 31 DE DIC 2019

EQUIPO DE REFRIGERACION Y CALEFACCION

CONCEPTO	IMPORTE
REFRIGERADOR MABE TOP MOUNT 14 PIES SERIE 593505694745	12,516.40
CONGELADOR POLAR MOD CH-25 SERIE 593505694745	19,186.40
TOTAL EQUIPO DE REFRIGERACION Y CALEFACCION	\$ 31,702.80



MUNICIPIO DE DURANGO



ADQUISICION DE ACTIVO FIJO 01 DE ENERO AL 31 DE DIC 2019

EQUIPO DE COMUNICACIÓN Y TELECOMUNICACIÓN

CONCEPTO	IMPORTE
ACTUALIZACION DE RECEPTOR GPS TRIMBLE R85 A BASE	118,192.40
ACTUALIZACION DE RECEPTOR GPS TRIMBLE R85 A BASE	118,192.40
TOTAL EQUIPO DE COMUNICACIÓN Y TELECOMUNICACION	\$ 236,384.80



MUNICIPIO DE DURANGO



ADQUISICION DE ACTIVO FIJO 01 DE ENERO AL 31 DE DIC 2019

RADIOS

CONCEPTO	IMPORTE
TERMINAL PORTATIL TPH900	773,418.40
BATERIA PARA TERMINAL PORTATIL	351,758.40
1 KIT RADIO TRANSMISOR EXTERNO MCA. TRIMBLE MOD. TDL450H	81,200.00
TOTAL RADIOS	\$ 1,206,376.80



MUNICIPIO DE DURANGO



ADQUISICION DE ACTIVO FIJO 01 DE ENERO AL 31 DE DIC 2019

EQUIPO ELECTRICO

CONCEPTO	IMPORTE
SUMINISTRO Y COLOCACION DE TRANSFORMADOR 45KVA	38,512.00
GEN GS6500 I/C 420 cc 13.5 5HP/6KW SERIE 1024637129/1802091600123	17,527.60
TOTAL EQUIPO ELECTRICO	\$ 56,039.60



MUNICIPIO DE DURANGO



ADQUISICION DE ACTIVO FIJO 01 DE ENERO AL 31 DE DIC 2019

MAQUINAS Y HERRAMIENTAS

CONCEPTO	IMPORTE
MAQUINA SOLDADORA TH 235/160 INFRA ENTREGA INMEDIATA (SALVO EXISTENCIAS)	10,498.00
TOTAL MAQUINAS Y HERRAMIENTAS	\$ 10,498.00



MUNICIPIO DE DURANGO



ADQUISICION DE ACTIVO FIJO 01 DE ENERO AL 31 DE DIC 2019

OTROS EQUIPOS DE TRABAJO

CONCEPTO	IMPORTE
ESCALERA EXTENSION DE FIBRA DE VIDRIO 580 36 PELDAÑOS CUPRUM DISPONIBLE	9,272.20
BOMBA SUME 1HP1HP KOR2 R10-7 2200017718-0318	4,799.99
MOTOR SUMERGIBLE 1F 1HP R 2200017719-0399	7,482.00
CAJA DE CONTROL 1F 1HP 2200017719	1,332.84
SECADORA DE GAS MAYTAG 9 CICLOS CAPACIDAD 19 KG	16,622.80
BOMBA MONOFASICA 2HP LODOS 3SE230SS BARNES	36,000.00
SOPLADORA BG-86 SERIE 514937935	6,682.11
SOPLADORA BG-86 SERIE 518256528	6,682.11
SOPLADORA BG-86 SERIE 518256407	6,682.11
PODADORA 21C BOLSA SERIE	15,217.49
DEZMALEZADORA TIHL KA-85R C/ACOPLE SERIE 368227537	19,233.29
CORTASETOS HS-45 SERIE 815207730	7,471.85
DESMALEZADORA STIHL FS-450 SERIE 185223837	25,913.16
DESMALEZADORA STIHL FS-450 SERIE 185739118	25,913.16
DESMALEZADORA STIHL FS-450 SERIE 185739117	25,913.16
BOMBA CENTRIFUGA 3 HP 3F 3"SUCCION	12,449.99
BOMBA CENTRIFUGA 5HP 71 ME500	26,924.99
BOMBA CENTRIFUGA 5HP 71 ME500	26,924.99
BOMBA CENTRIFUGA 5HP 71 ME500	26,924.99
BOMBA CENTRIFUGA 5HP 71 ME500	26,924.99
BOMBA CENTRIFUGA 2HP 41ME200 110/220 V	8,099.99
BOMBA CENTRIFUGA 2HP 41ME200 110/220 V	8,099.99
APISONADOR JAGUAR C/MOTOR ROBIN SERIE 190001-J0102602	54,000.01
APISONADOR JAGUAR C/MOTOR ROBIN SERIE 190008-J0102604	54,000.01
APISONADOR JAGUAR C/MOTOR ROBIN SERIE 190010-J0102605	54,000.01
APISONADOR JAGUAR C/MOTOR ROBIN SERIE 190009-J0102655	54,000.00
APISONADOR JAGUAR C/MOTOR ROBIN SERIE 190006-J0102582	54,000.00
APISONADOR JAGUAR C/MOTOR ROBIN SERIE 190005-J0102631	54,000.00



MUNICIPIO DE DURANGO



ADQUISICION DE ACTIVO FIJO 01 DE ENERO AL 31 DE DIC 2019

OTROS EQUIPOS DE TRABAJO

CONCEPTO	IMPORTE
MOTOR SUMERGIBLE 2HP 220V C/CAJA CONTROL M1200	28,049.99
M105230 MOTOR SUMERGIBLE 1/2 HP 220V C/CAJA CONTROL	7,537.47
BOMBA TIPO JET 1HP	8,234.25
ANTICIPO DEL BIEN OSERVICION 3 PZS DE BOMBA SILEN 300-S2-3220 3HP 3F 220V CON 26 PATRONES DE FLASHEO, TECNOLOGIA DE LEDS PRIZIM CON BASE DE ALUMINIO, DOMOS DE POLICARBONATO FRONTALES TASER O LATERALES Y	19,000.00
6 KIT NIVEL AUTOMÁTICO MCA. NIKON MARCA NIKON MODELO AC-2S	24,187.71
	104,052.00
TOTAL OTROS EQUIPO DE TRABAJO	\$ 866,629.64



MUNICIPIO DE DURANGO



ADQUISICION DE ACTIVO FIJO 01 DE ENERO AL 31 DE DIC 2019

BIENES ARTISTICOS

CONCEPTO	IMPORTE
RETRATO ORIGINAL ENMARCADO CON PLACA	31,500.00
RETRATO ORIGINAL ENMARCADO CON PLACA	31,500.00
PINTURA ARTISTICA	31,500.00
TOTAL BIENES ARTISTICOS	\$ 94,500.00



MUNICIPIO DE DURANGO



DONACIONES DE ACTIVO FIJO 01 DE ENERO AL 31 DE DIC 2019

UNIDAD DE CABALLERIA

CONCEPTO	IMPORTE
YEGUA (LA MAGDALENA)	15,000.00
YEGUA (LA DOCTORA)	15,000.00
CABALLO (EL AGUILA)	15,000.00
YEGUA (LA NIÑA)	15,000.00
CABALLO (EL MC)	15,000.00
TOTAL UNIDAD DE CABALLERIA	\$ 75,000.00



MUNICIPIO DE DURANGO



ADQUISICION DE ACTIVO FIJO 01 DE ENERO AL 31 DE DIC 2019

EQUIPO DE TRANSFERENCIA

CONCEPTO	IMPORTE
SOPLADOR DE MOCHILA STIHL BR 200	14,676.00
SPC DRIVETECH QP 1HP 220V 1F TANQ 167 LTS	26,877.92
TOTAL EQUIPO DE TRANSFERENCIA	\$ 41,553.92



MUNICIPIO DE DURANGO



DONACION DE ACTIVO FIJO 01 DE ENERO AL 31 DE DIC 2019

TERRENOS BIENES DE DOMINIO PUBLICO

CONCEPTO	IMPORTE
TERRENOS FRACC. ARANTZAZU II AV. FUNDADORES S/N	131,888.13
TERRENOS FRACC. ARANTZAZU II PRIVADA FRAY DIEGO DE LA CADENA S/N	57,758.74
TERRENOS FRACC. ARANTZAZU II PRIV. MARTIN LOPEZ DE IBARRA	832,152.35
TERRENOS FRACC. ARANTZAZU II AV. FUNDADORES S/N	107,668.17
TERRENOS FRACC. ARANTZAZU II AV. FUNDADORES S/N	26,083.72
TERRENOS FRACC. ARANTZAZU II PRIV. ALONSO DE PACHECO S/N	2,007,129.60
TERRENOS FRACC. ARANTZAZU II PRIV. ALONSO DE PACHECO S/N	1,417,105.18
TERRENOS FRACC. ARANTZAZU II PRIV. FRANCISCO DE IBARRA S/N	1,195,380.08
CALLE LAUREL JAPONES Y LAUREL DE LA INDIA FRACC. LOS LAURELES	10,573,887.17
CALLE LAUREL BLANCO FRACC. LOS LOS LAURELES	114,267.44
CALLE LAUREL BLANCO S/N FRACC. LOS LAURELES	82,362.72
CALLE LAUREL CEREZO S/N FRACC. LOS LAURELES	53,824.76
CALLE LAUREL CEREZO S/N FRACC. LOS LAURELES	53,824.76
CALLE LAUREL JAPONES S/N FRACC. LOS LAURELES	55,168.57
CALLE LAUREL JAPONES S/N FRACC. LOS LAURELES	55,168.57
CALLE LAUREL REAL S/N FRACC. LOS LAURELES	133,254.21
CALLE LAUREL REAL S/N FRACC. LOS LAURELES	630,537.20
CALLE LAUREL REAL S/N FRACC. LOS LAURELES	16,342.50
CIRCUITO LOS LAURELES S/N FRACC. LOS LAURELES	67,942.02
CIRCUITO DE LOS LAURELES S/N FRACC. LOS LAURELES	61,641.99
ACCESO UNO FRACC. LOS LAURELES	273,314.18
ACCESO DOS FRACC. LOS LAURELES	111,767.66
ACCESO TRES FRACC. LOS LAURELES	273,978.87
POBLADO DOLORES HIDALGO L-1 M-47	343,157.19
CALLE ISLA MARGARITA S/N FRACC. EUCALIPTOS	6,163,552.79
CALLE ISLA MAGDALENA 210 FRACC. EUCALIPTOS	2,136,030.16
CALLE MONTE EVEREST S/N FRACC. MONTE BELLO	62,151.98
CALLE MONTES BLANCOS S/N FRACC. MONTE BELLO	1,230,954.20
CALLE ESTAUIROLITA S/N FRACC. MONTE BELLO	30,642.49
CALLE MONTE EVEREST S/N FRACC. MONTE BELLO	30,213.38
CALLE ESTAUIROLITA S/N FRACC. MONTEBELLO	36,807.77



MUNICIPIO DE DURANGO



DONACION DE ACTIVO FIJO 01 DE ENERO AL 31 DE DIC 2019

TERRENOS BIENES DE DOMINIO PUBLICO

CONCEPTO	IMPORTE
CALLE MONTES APALACHES S/N FRACC. MONTE BELLO	1,677,376.52
CALLE ESTAUROLITA S/N FRACC. MONTEBELLO	50,898.59
CALLE ESTAUROLITA S/N FRACC. MONTE BELLO	26,447.65
FRACC. VALLE ORIENTE CALLE VALLE ENCANTADO S/N	2,684,610.51
FRACC. LOS ARBOLITOS I CALLE AURIGA S/N	1,854,802.80
FRACC. LOS ARBOLITOS II CALLE ALISO S/N	1,532,228.40
FRACC. LOS ARBOLITOS III CALLE AURIGA ESQ. CALLE OLMO	1,424,703.60
FRACC. LOS ARBOLITOS III CALLE AURIGA ESQ. CALLE ROBLE	2,096,733.60
FRACC. SAN JOSE I CALLE SAN JORGE ESQ. CALLE SAN LUIS	417,249.99
TOTAL TERRENOS BIENES DE DOMINIO PUBLICO	\$ 40,131,010.21



MUNICIPIO DE DURANGO



ADQUISICION DE ACTIVO FIJO 01 DE ENERO AL 31 DE DIC 2019

OTRA INFRAESTRUCTURA- PARQUES

CONCEPTO	IMPORTE
PARQUE INCLUYENTE EN FRACC. VILLAS DEL GUADIANA II	1,662,385.00
PARQUE DE LAS NACIONES	983,848.15
TOTAL OTRA INFRAESTRUCTURA-PARQUES	\$ 2,646,233.15