

MUNICIPIO DE DURANGO



Gobierno Municipal de
Durango



CUENTA PÚBLICA EJERCICIO FISCAL 2018

GOBIERNO CIUDADANO
DURANGO

TOMO I

ÍNDICE TEMÁTICO

1. **MARCO JURÍDICO**
2. **ACTA DE ACUERDO DE CABILDO DE LA CUENTA PÚBLICA 2018**
3. **ESTADOS FINANCIEROS 2018**
4. **ESTADO DE DEUDA PÚBLICA AL 31 DE DICIEMBRE 2018**
5. **INGRESOS Y EGRESOS MENSUALES 2018**
6. **ESTADO ANALÍTICO DE LOS INGRESOS PRESUPUESTALES A DICIEMBRE 2018**
7. **ESTADO ANALÍTICO DEL EJERCICIO DEL PRESUPUESTO DE EGRESOS A DICIEMBRE 2018**
8. **ADECUACIONES AL PRESUPUESTO DE EGRESOS Y TRANSFERENCIAS PRESUPUESTALES PARA EL EJERCICIO FISCAL 2018**
9. **ANÁLISIS DE EXISTENCIAS FINALES 2018**
10. **NOTAS A LOS ESTADOS FINANCIEROS 2018**
11. **ADQUISICIÓN DE ACTIVO FIJO 2018**



1

MARCO JURÍDICO



Gobierno Municipal de
Durango

**MUNICIPIO DE DURANGO
DIRECCIÓN MUNICIPAL DE ADMINISTRACIÓN Y FINANZAS
CUENTA PÚBLICA 2018**

**MARCO CONSTITUCIONAL, LEGAL Y REGLAMENTARIO RELATIVO
A LA FORMULACIÓN DE LA CUENTA PÚBLICA DEL MUNICIPIO.**

**ARTICULO 115 FRACCION IV, DE LA CONSTITUCIÓN POLÍTICA DE
LOS ESTADOS UNIDOS MEXICANOS (Penúltimo Párrafo).**

Las legislaturas de los Estados aprobarán las leyes de ingresos de los municipios, revisarán y fiscalizarán sus cuentas públicas. Los presupuestos de egresos serán aprobados por los ayuntamientos con base en sus ingresos disponibles, y deberán incluir en los mismos, los tabuladores desglosados de las remuneraciones que perciban los servidores públicos municipales, sujetándose a lo dispuesto en el artículo 127 de esta Constitución.

**ARTÍCULO 46 LEY GENERAL DE CONTABILIDAD
GUBERNAMENTAL.**

En lo relativo a la Federación, los sistemas contables de las dependencias del poder Ejecutivo; los poderes Legislativo y Judicial; las entidades y los órganos autónomos permitirán, en la medida que corresponda, la generación periódica de los estados y la información financiera que a continuación se señala:

I. Información contable, con la desagregación siguiente:

- a) Estado de actividades;
- b) Estado de situación financiera;
- c) Estado de variación en la hacienda pública;
- d) Estado de cambios en la situación financiera;
- e) Estado de flujos de efectivo;
- f) Informes sobre pasivos contingentes;
- g) Notas a los estados financieros;
- h) Estado analítico del activo,

i) Estado analítico de la deuda y otros pasivos, del cual se derivarán las clasificaciones siguientes:

1. Corto y largo plazo, así como por su origen en interna y externa;
2. Fuentes de financiamiento;
3. Por moneda de contratación, y
4. Por país acreedor

II. Información presupuestaria, con la desagregación siguiente:

a) Estado analítico de ingresos, del que se derivará la presentación en clasificación económica por fuente de financiamiento y concepto, incluyendo los ingresos excedentes generados;

b) Estado analítico del ejercicio del presupuesto de egresos del que se derivarán las siguientes clasificaciones:

- I. Administrativa;
- II. Económica;
- III. Por objeto del gasto, y
- IV. Funcional

El estado analítico del ejercicio del presupuesto de egresos deberá identificar los montos y adecuaciones presupuestarias y subejercicios por Ramo y/o Programa;

c) Endeudamiento neto, financiamiento menos amortización, del que derivará la clasificación por su origen en interno y externo; d) Intereses de la deuda, y e) Un flujo de fondos que resuma todas las operaciones.

ARTICULO 48 DE LA LEY GENERAL DE CONTABILIDAD GUBERNAMENTAL.

En lo relativo a los ayuntamientos de los municipios o los órganos político administrativos de las demarcaciones territoriales de la Ciudad de México y las entidades de la Administración Pública Paraestatal municipal, los sistemas deberán producir, como mínimo, la información contable y presupuestaria a que se refiere el artículo 46, fracciones I, incisos a), b), c), d), e), g) y h), y II, incisos a) y b) de la presente Ley.

ARTICULO 82 DE LA CONSTITUCIÓN POLÍTICA DEL ESTADO DE DURANGO.

El Congreso del Estado tiene facultades para legislar en todo aquello que no esté expresamente establecido como atribución del Congreso de la Unión o alguna de sus cámaras; además tiene las siguientes:

II. De fiscalización y vigilancia y combate a la corrupción:

a)...

b) Revisar, discutir y aprobar, en su caso, con vista del informe que rinda la Entidad de Auditoría Superior del Estado, la cuenta pública que anualmente le presentarán, el Ejecutivo, los órganos constitucionales autónomos y los ayuntamientos del Estado, sobre sus respectivos ejercicios presupuestales.

ARTICULO 33 DE LA LEY ORGÁNICA DEL MUNICIPIO LIBRE DEL ESTADO DE DURANGO.

Son atribuciones y responsabilidades de los ayuntamientos:

C). - En materia de hacienda pública municipal.

III. Discutir y aprobar, en su caso, la cuenta pública de gasto anual que deberá presentar al Congreso del Estado para su revisión;

IV. Publicar en el periódico oficial del gobierno del estado, en la gaceta municipal, o en los sitios públicos de costumbre, el informe preliminar que, respecto a los movimientos financieros, debe presentar a la Contaduría Mayor de Hacienda del Congreso del Estado, para la glosa correspondiente;

V. Aprobar las transferencias, modificaciones presupuestales y la creación de nuevas partidas del presupuesto de egresos en vigor;

XI. Vigilar que los fondos municipales recaudados sean distribuidos de conformidad con el presupuesto de egresos aprobado;

XII. Solicitar, en cualquier tiempo al tesorero municipal o su equivalente, que compruebe estar cumpliendo con la obligación de llevar al corriente los libros de contabilidad;

XIV. Administrar libremente su hacienda y los bienes destinados al servicio público municipal.

ARTICULO 52 DE LA LEY ORGÁNICA DEL MUNICIPIO LIBRE DEL ESTADO DE DURANGO.

El Presidente Municipal tendrá a su cargo la representación del Ayuntamiento y la ejecución de las resoluciones del mismo, así como las siguientes atribuciones:

XVIII. - Acudir al Congreso del Estado para explicar lo relativo a la cuenta pública de gasto anual, siempre que sea convocado para ello por la Comisión legislativa correspondiente;

ARTICULO 60 DE LA LEY ORGÁNICA DEL MUNICIPIO LIBRE DEL ESTADO DE DURANGO.

Son facultades y obligaciones del Síndico Municipal:

I. Participar con derecho a voz y voto en las sesiones del Ayuntamiento y vigilar el cumplimiento de sus acuerdos;

II. Presidir la comisión de hacienda o su equivalente del ayuntamiento y vigilar la correcta recaudación y aplicación de los fondos públicos;

III. Revisar y, en el caso de estar de acuerdo, suscribir los estados de origen y aplicación de fondos de la cuenta pública de gasto anual del municipio y los estados financieros;

VII.- Vigilar que se presente al Congreso del Estado, en tiempo y forma la cuenta pública de gasto anual aprobada por el Ayuntamiento;

ARTICULO 88 DE LA LEY ORGÁNICA DEL MUNICIPIO LIBRE DEL ESTADO DE DURANGO.

El tesorero municipal o su equivalente, depende directamente del Presidente Municipal y tiene las siguientes atribuciones:

I. Recaudar los impuestos, derechos, productos, aprovechamientos y contribuciones especiales municipales, así como las participaciones federal y estatal, los fondos de aportaciones federales e ingresos extraordinarios que se establezcan a favor del municipio;

II. Elaborar el presupuesto municipal de ingresos de cada ejercicio fiscal anual;

III. Elaborar el presupuesto municipal de egresos de cada ejercicio fiscal anual;

IV. Dar cumplimiento a los convenios de coordinación fiscal que celebre el ayuntamiento;

V. Ejercer el presupuesto de egresos, llevar la contabilidad general, el control del ejercicio presupuestal y efectuar los pagos de acuerdo a los programas y presupuestos aprobados;

VI. Ejecutar los programas que le corresponden, en el contexto del Plan Municipal de Desarrollo y del Bando de Policía y Gobierno;

VII. Las demás que le señale esta ley, los reglamentos municipales y los ordenamientos legales relativos.

ARTICULO 89 DE LA LEY ORGÁNICA DEL MUNICIPIO LIBRE DEL ESTADO DE DURANGO.

El Tesorero Municipal o su equivalente, será nombrado por el Presidente Municipal y para entrar en funciones, requerirá de la ratificación del ayuntamiento. Será responsable directo de la administración de la hacienda municipal, de la recaudación y el gasto. Además de las atribuciones a su cargo que se señalan en el artículo anterior, el tesorero municipal sin ser miembro del ayuntamiento, tendrá las siguientes facultades y obligaciones:

I.- Acordar directamente con el Presidente Municipal;

II.- Conducir la política fiscal del Ayuntamiento, previo acuerdo del Presidente Municipal;

III.- Con el apego a las Leyes de la materia, proponer al Ayuntamiento las medidas necesarias y convenientes para incrementar los Ingresos y racionalizar los gastos municipales;

IV Conducir y vigilar el funcionamiento de un sistema de información y orientación fiscal para los causantes municipales;

V.- Previo acuerdo del Presidente Municipal, someter a la aprobación del Ayuntamiento la glosa de las cuentas del Ayuntamiento anterior; la cuenta pública de gasto anual municipal del ejercicio fiscal anterior; los estados financieros mensuales o bimestrales, según corresponda, de la administración municipal; así como el programa financiero de la deuda pública y su forma de administrarla;

3

VI.- Llevar acabo el procedimiento económico-coactivo que determinen las disposiciones legales relativas, y aplicar las multas y sanciones que correspondan;

VII.- Vigilar y controlar las oficinas de recaudación municipal;

VIII.- Elaborar o tener actualizado un Inventario de los bienes muebles e inmuebles que sean propiedad del municipio, dando cuenta al Ayuntamiento del mismo dentro de la primera quincena del mes de agosto de cada año;

IX.- Llevar y tener al corriente, los libros de contabilidad necesarios para la debida comprobación de la cuenta de ingresos y egresos;

X.- Proponer al Presidente Municipal el nombramiento o remoción de los servidores públicos subalternos de la tesorería municipal; y

XI.- Las demás que le confieren otras leyes y reglamentos.

ARTICULO 96 DE LA LEY ORGÁNICA DEL MUNICIPIO LIBRE DEL ESTADO DE DURANGO.

La Contraloría Municipal tendrá las facultades y obligaciones siguientes:

II.- Fiscalizar el ingreso y el ejercicio del gasto público municipal y su congruencia con el presupuesto anual de egresos.

VI.- Procurar la coordinación con la Entidad de Auditoría Superior del Congreso del Estado y la Secretaría de la Contraloría del Estado, para el mejor cumplimiento de sus funciones

IX.- Auxiliar al Ayuntamiento en la revisión de los informes financieros mensuales o bimestrales de la tesorería municipal o su equivalente y verificar que se rindan oportunamente y en forma debida a la Entidad de Auditoría Superior del Congreso del Estado para la glosa correspondiente.

ARTICULO 149 DE LA LEY ORGÁNICA DEL MUNICIPIO LIBRE DEL ESTADO DE DURANGO.

La vigilancia de la hacienda pública de los municipios compete al Presidente Municipal, al Síndico, a la Comisión de Hacienda y a la Contraloría Municipal, en los términos de esta Ley.

ARTICULO 157 DE LA LEY ORGÁNICA DEL MUNICIPIO LIBRE DEL ESTADO DE DURANGO.

Cada ayuntamiento llevará su contabilidad por períodos anuales y deberá comprender el registro de activos, pasivos, capital, patrimonio, ingresos y egresos, así como las asignaciones; compromisos y ejercicios correspondientes a los programas y partidas de su propio presupuesto, para a la vez permitir, la obtención de sus estados financieros y demás Información presupuestal.

ARTICULO 1o. DEL CÓDIGO FISCAL MUNICIPAL.

La Hacienda Pública de los Municipios del Estado de Durango se integra con los Impuestos, Derechos, Productos, Aprovechamientos y Participaciones que anualmente establece la Ley de Ingresos de los Municipios del Estado, los cuales se regularán conforme a las disposiciones de la misma, por esta ley y por el Derecho común aplicado en forma supletoria.

ARTICULO 49 PARRAFO TERCERO, DE LA LEY DE COORDINACIÓN FISCAL.

El control, la evaluación y fiscalización del manejo de los recursos federales a que se refiere este Capítulo quedara a cargo de las siguientes autoridades, en las etapas que se indican:

I.- Desde el inicio del proceso de presupuestación, en términos de la legislación presupuestaria federal y hasta la entrega de los recursos correspondientes a las Entidades Federativas, corresponderá a la Secretaría de la Función Pública;

II.- Recibidos los recursos de los fondos de que se trate por las Entidades Federativas, los Municipios y las Demarcaciones Territoriales del Distrito Federal, hasta su erogación total, corresponderá a las autoridades de control y supervisión interna de los gobiernos locales. La supervisión y vigilancia no podrán implicar limitaciones ni restricciones, de cualquier índole, en la administración y ejercicio de dichos Fondos;

III. La fiscalización sobre el ejercicio de los recursos de los Fondos a que se refiere el presente Capítulo corresponde a la Auditoría Superior de la Federación en los términos de la Ley de Fiscalización y Rendición de Cuentas de la Federación;

IV...

V...

En el caso de los.....

Cuando las autoridades de las Entidades Federativas, de los Municipios o de las Demarcaciones Territoriales del Distrito Federal, que en el ejercicio de sus atribuciones de control y supervisión conozcan que los recursos de los Fondos no han sido aplicados a los fines que por cada Fondo se señale en la Ley, deberán hacerlo del conocimiento de la Secretaría de la Función Pública en forma inmediata.

Por su parte, cuando la Contaduría Mayor de Hacienda o el órgano equivalente del Poder Legislativo local, detecte que los recursos de los Fondos no se han destinado a los fines establecidos en esta Ley, deberá hacerlo del conocimiento inmediato de la Auditoría Superior de la Federación de la Cámara de Diputados del Congreso de la Unión.

Las responsabilidades administrativas, civiles y penales en que incurran los servidores públicos federales o locales por el manejo o aplicación indebidos de los recursos de los Fondos a que se refiere este Capítulo, serán determinadas y sancionadas por las autoridades federales o locales, competentes en los términos de las leyes aplicables.

ARTICULO 122 DE LA LEY ORGÁNICA DEL CONGRESO DEL ESTADO DE DURANGO.

A la Comisión de Hacienda, Presupuesto y Cuenta Pública, le corresponde dictaminar sobre los siguientes asuntos:

V.- Cuentas Públicas de gasto anual del Estado y Municipios, en base al Informe que rinda la Contaduría Mayor de Hacienda.

ARTICULO 3 DE LA LEY DE FISCALIZACIÓN SUPERIOR DEL ESTADO DE DURANGO

Para efectos de la presente ley, se entenderá por:

XI. Cuentas Públicas: Las que rinden los poderes públicos del Estado, los órganos constitucionales autónomos y los ayuntamientos, sobre el manejo, la custodia y la aplicación de fondos y recursos a su

cargo, incluyendo los de origen federal, en los términos señalados por la ley.

ARTICULO 4 DE LA LEY DE FISCALIZACIÓN SUPERIOR DEL ESTADO DE DURANGO

La fiscalización superior a cargo de la Entidad, se realizará en forma posterior, a partir del primer día hábil del ejercicio fiscal siguiente.

Esta tiene carácter, externo, permanente, independiente y autónomo de cualquier otra forma de control o fiscalización a cargo de las instancias de control competentes, y será ejercida conforme a los principios de legalidad, definitividad, imparcialidad y confiabilidad.

ARTICULO 21 LEY DE FISCALIZACIÓN SUPERIOR DEL ESTADO DE DURANGO

La Cuenta Pública contendrá:

- I. El estado analítico de los Ingresos, los estados programáticos, presupuestarios financieros, económicos y contables;
- II. El balance general o estado de situación financiera así como el registro de operaciones de la ley de ingresos y presupuestos de egresos.
- III. El estado de deuda pública; y
- IV. La información general que permita el análisis de resultados.

ARTICULO 22 DE LA LEY DE FISCALIZACIÓN SUPERIOR DEL ESTADO DE DURANGO

Las cuentas públicas se entregarán a más tardar en el mes de febrero del año siguiente al del ejercicio fiscal anual que será objeto de fiscalización. El Congreso, a través de la Comisión, la turnará a la Entidad, la cual deberá remitir el informe de resultados a la Comisión que deba dictaminar las Cuentas Públicas.

La falta de presentación de las Cuentas Públicas o siendo ésta extemporánea, dará lugar a la imposición de las sanciones que determinen las leyes aplicables.

ARTICULO 24 DE LA LEY DE FISCALIZACIÓN SUPERIOR DEL ESTADO DE DURANGO

La Entidad conservará en su poder las Cuentas Públicas y el Informe de resultados, mientras sean exigibles, conforme a los plazos de prescripción que señalen la Constitución y leyes del Estado; así mismo, las responsabilidades derivadas de las irregularidades que, en su caso, se detecten en las operaciones objeto de revisión, así como las copias autógrafas de las resoluciones en las que se finquen responsabilidades y documentos que contengan las denuncias o querellas penales que se hubieren formulado, como consecuencia de los hechos presuntamente delictivos que se hubieren evidenciado durante la referida revisión.

ARTICULO 25 DE LA LEY DE FISCALIZACION SUPERIOR DEL ESTADO DE DURANGO

Cuando los programas comprendan en su ejecución dos o más ejercicios fiscales, sólo podrán ser revisados y fiscalizados anualmente en la parte ejecutada precisamente en ese ejercicio, al rendirse las Cuentas Públicas.

ARTICULO SEXTO TRANSITORIO DE LA LEY DE FISCALIZACION SUPERIOR DEL ESTADO DE DURANGO

La revisión de la Cuentas Públicas, conforme a las disposiciones de esta Ley, se efectuará a partir de las correspondientes al ejercicio fiscal 2001. Los informes preliminares correspondientes al ejercicio fiscal 2002, deberán ser presentados en términos del artículo 20 de la presente Ley.

ARTICULO NOVENO TRANSITORIO DE LA LEY DE FISCALIZACION SUPERIOR DEL ESTADO DE DURANGO.

En tanto se reforma la Legislación Estatal en materia de Responsabilidades de los Servidores Públicos del Estado y los Municipios; Leyes Orgánicas del Congreso del Estado, Poder Judicial del Estado y del Municipio Libre ; la Ley Estatal de Contabilidad, Presupuesto y Gasto Público y los Códigos Fiscales del Estado y de los Municipios, la presente ley será interpretada de manera sistemática y funcional de modo tal que prevalezcan los fines que la misma persigue; dado el caso de contradicción temporal entre leyes, y atendiendo a que la presente ley está considerada de orden público y de interés general, prevalecerá su objeto.

ARTICULO 176 DEL BANDO DE POLICIA Y GOBIERNO DE DURANGO.

El Ayuntamiento, mediante resolutivo, aprobará anualmente la cuenta pública del Municipio correspondiente al ejercicio anterior, debiéndola presentar ante el Congreso del Estado, dentro del plazo establecido por la ley.

2

**ACTA DE ACUERDO
DE CABILDO DE LA
CUENTA PÚBLICA
2018**



CC. SECRETARIOS DE LA LXVIII LEGISLATURA DEL HONORABLE CONGRESO DEL ESTADO DE DURANGO PRESENTES.-

Por este conducto, me permito someter a la Consideración de esa Soberanía Popular, anexo al presente curso, el expediente que contiene CUENTA PÚBLICA DEL MUNICIPIO DE DURANGO, CORRESPONDIENTE AL EJERCICIO FISCAL 2018, ASÍ COMO LAS ADECUACIONES AL PRESUPUESTO DE EGRESOS, para su procedente trámite legislativo.

Sin otro particular, reciba un respetuoso saludo.

ATENTAMENTE

Victoria de Durango, Dgo., a 28 de febrero de 2019



DR. JOSÉ RAMÓN ENRÍQUEZ HERRERA
PRESIDENTE MUNICIPAL CONSTITUCIONAL DE DURANGO

Gobierno Municipal de Durango

15:20 hrs.



GOBIERNO CIUDADANO

Blvd. Luis Donaldo Colosio
M. 200, San Ignacio, 34030
Durango, Dgo.

presidencia.durango@gmail.com
01 (618) 137 8600

Código: FOR SMA DAA 09
Fecha de Revisión: 09/ABR/18
Número de Revisión: 03

Secretaría Municipal
Departamento de Atención al Ayuntamiento
SM/DAA/NOTIFICACIÓN/3301/19

Este oficio notifica la resolución del Cabildo.
El número de resolutivo aparecerá en la
Gaceta Municipal correspondiente.

CC. SECRETARIOS DE LA LXVIII LEGISLATURA
DEL HONORABLE CONGRESO DEL ESTADO DE DURANGO

C. C.P. FELIPE DE JESÚS PEREDA AGUILAR
DIRECTOR MUNICIPAL DE ADMINISTRACIÓN Y FINANZAS

C. C.P. MARÍA DEL ROCÍO MARRUFO ORTÍZ
CONTRALORA MUNICIPAL
P R E S E N T E S.-



Los miembros del Honorable Ayuntamiento de Durango reunidos en Sesión Pública Ordinaria, celebrada el 28 de febrero de 2019, en el Poblado Banderas del Águila, Dgo., para resolver dictamen presentado por la **Comisión de Hacienda y Control del Patrimonio Municipal**, relativo al **No. de Expediente 4185/19**, referente a la **Cuenta Pública del Municipio de Durango, correspondiente al Ejercicio Fiscal 2018**, así mismo las **Transferencias Presupuestales para el Ejercicio Fiscal 2018**, así como las **Adecuaciones al Presupuesto de Egresos**, comunicamos a Usted que puesto a Consideración del H. Ayuntamiento, fue aprobado, el cual en sus Considerandos y Puntos Resolutivos me permito transcribir:

CONSIDERANDOS:

Primero.- La revisión de la Cuenta Pública del ejercicio Fiscal 2018, se efectúa para ser enviada al Honorable Congreso del Estado, en cumplimiento a lo dispuesto por la fracción IV, penúltimo párrafo, del artículo 115, de la Constitución Política de los Estados Unidos Mexicanos, que establece: *"Las Legislaturas de los Estados, aprobarán las Leyes de Ingresos de los Municipios, revisarán y fiscalizarán sus cuentas públicas. Los presupuestos de egresos, serán aprobados por los Ayuntamientos con base en sus ingresos disponibles..."* Así como para dar cumplimiento a lo dispuesto por los artículos 33, inciso C), fracciones III, V, XI, XII, XIV; 60, fracciones II, III y VII, 149 y 157 de la Ley Orgánica del Municipio Libre del Estado de Durango; artículos 3, 20, 21 y 22 de la Ley de Fiscalización Superior del Estado de Durango; artículo 1 del Código Fiscal Municipal y 176 del Bando de Policía y Gobierno de Durango.

A large, stylized handwritten signature or mark in blue ink, located at the bottom left of the page.

Segundo.- Para los efectos de este estudio y dictamen, se toma en consideración la Ley de Ingresos, así como también, el Presupuesto de Egresos que el Ayuntamiento tuvo a bien aprobar mediante Acuerdo de Cabildo en Sesión Pública Ordinaria de fecha 30 de Octubre del año 2017; ambos para el Ejercicio Fiscal 2018; y publicados en la Gaceta Municipal No. 377, de fecha 10 de Noviembre de 2017, de igual forma, el H. Congreso de Estado lo aprueba mediante Decreto N° 342 de fecha 13 de Diciembre de 2017 publicada en el Periódico Oficial No. 102 Bis de fecha 21 de Diciembre del 2017.

Tercero.- El Director Municipal de Administración y Finanzas, de manera conjunta a los Estados Financieros del Ejercicio Fiscal 2018, informa de las Transferencias al Presupuesto de Egresos; las cuales fueron aplicadas de la manera siguiente:

MODIFICACIONES AL PRESUPUESTO DE EGRESOS PARA EL EJERCICIO FISCAL 2018

INCREMENTOS-DISMINUCIONES

| Cta. | NOMBRE | PRESUPUESTO AUTORIZADO | INCREMENTOS | DISMINUCIONES | PRESUPUESTO MODIFICADO |
|-------|---|-------------------------|-----------------------|----------------------|-------------------------|
| 10000 | SERVICIOS PERSONALES | 927,617,548.56 | 5,380,750.13 | | 932,998,298.69 |
| 20000 | MATERIALES Y SUMINISTROS | 153,276,416.81 | 4,179,200.22 | | 157,455,617.03 |
| 30000 | SERVICIOS GENERALES | 535,256,869.13 | 53,518,811.00 | | 588,775,680.13 |
| 80000 | PARTICIPACIONES Y APORTACIONES | 0.00 | | | |
| 50000 | BIENES MUEBLES, INMUEBLES E INTANGIBLES | 39,898,548.69 | | 11,580,833.67 | 28,317,715.02 |
| 60000 | INVERSION PUBLICA | 188,439,516.78 | 149,178,334.96 | | 337,617,851.74 |
| 40000 | TRANSFERENCIAS, ASIGNACIONES, SUBSIDIOS Y OTRAS AYUDAS | 316,875,339.86 | 15,615,523.08 | | 332,490,862.94 |
| 90000 | INTERESES COMISIONES Y OTROS GASTOS DE LA DEUDA PÚBLICA | 115,011,779.82 | | 47,875,415.22 | 67,136,364.60 |
| | | 2,276,376,019.65 | 227,872,619.39 | 59,456,248.89 | 2,444,792,390.15 |

MODIFICACIONES AL PRESUPUESTO DE EGRESOS PARA EL EJERCICIO FISCAL 2018

TRANSFERENCIAS PRESUPUESTALES

| CTA. | NOMBRE | PRESUPUESTO AUTORIZADO | TRANSFERENCIAS | | PRESUPUESTO MODIFICADO |
|-------|---|-------------------------|-----------------------|-----------------------|-------------------------|
| | | | INCREMENTOS | DISMINUCIONES | |
| 10000 | SERVICIOS PERSONALES | 927,617,548.56 | 40,018,711.54 | 34,637,961.41 | 932,998,298.69 |
| 20000 | MATERIALES Y SUMINISTROS | 153,276,416.81 | 24,869,875.30 | 20,690,675.08 | 157,455,617.03 |
| 30000 | SERVICIOS GENERALES | 535,256,869.13 | 72,330,623.86 | 18,811,812.86 | 588,775,680.13 |
| 80000 | PARTICIPACIONES Y APORTACIONES | 0.00 | | | |
| 50000 | BIENES MUEBLES, INMUEBLES E INTANGIBLES | 39,898,548.69 | 0.00 | 11,580,833.67 | 28,317,715.02 |
| 60000 | INVERSION PUBLICA | 188,439,516.78 | 149,178,334.96 | 0.00 | 337,617,851.74 |
| 40000 | TRANSFERENCIAS, ASIGNACIONES, SUBSIDIOS Y OTRAS AYUDAS | 316,875,339.86 | 25,197,991.86 | 9,582,468.78 | 332,490,862.94 |
| 90000 | INTERESES COMISIONES Y OTROS GASTOS DE LA DEUDA PÚBLICA | 115,011,779.82 | 1,959,229.91 | 49,834,645.13 | 67,136,364.60 |
| | | 2,276,376,019.65 | 313,554,767.43 | 145,138,396.93 | 2,444,792,390.15 |

Cuarto.- En el Estado Analítico de los Ingresos recaudados durante el año 2018 es por la cantidad de **\$2,409,141,552.84 (Dos Mil Cuatrocientos Nueve Millones, Ciento Cuarenta y Un Mil Quinientos Cincuenta y Dos Pesos 84/100M.N.)** comparativamente con el Presupuesto anual de **\$2,178,507,888.39 (Dos Mil Ciento Setenta y Ocho Millones, Quinientos Siete Mil, Ochocientos Ochenta y Ocho Pesos 39/100 M.N.)**, presentando un excedente por **\$230,633,664.45 (Doscientos Treinta Millones, Seiscientos Treinta y Tres Mil, Seiscientos Sesenta y Cuatro Pesos 45/100 M.N.)** los cuales equivalen a una variación **POSITIVA** del 10.59% (Diez punto Cincuenta y Nueve por ciento) en el Ingreso.

INGRESOS

1.- ANÁLISIS TOTAL DE INGRESOS

| INGRESOS PRESUPUESTADOS | RECAUDACIÓN | VARIACIÓN |
|---------------------------|---------------------------|-------------------------|
| \$2,178,507,888.39 | \$2,409,141,552.84 | \$230,633,664.45 |

2.- ANÁLISIS POR CUENTA

| CONCEPTO | PRESUPUESTO | RECAUDADO | VARIACIÓN |
|-------------------|----------------|----------------|----------------|
| IMPUESTOS | 462,195,000.00 | 472,815,995.73 | -10,620,995.73 |
| DERECHOS | 158,834,000.00 | 178,603,086.42 | -19,769,086.42 |
| PRODUCTOS DE TIPO | 14,145,312.85 | 16,014,467.30 | -1,869,154.45 |

| | | | |
|------------------------------------|------------------|------------------|-----------------|
| CORRIENTE | | | |
| APROVECHAMIENTOS DE TIPO CORRIENTE | 68,290,000.00 | 58,066,340.90 | 10,223,659.10 |
| PARTICIPACIONES Y APORTACIONES | 1,425,043,575.54 | 1,633,641,662.49 | -208,598,086.95 |
| INGRESOS FINANCIEROS. | 50,000,000.00 | 50,000,000.00 | 0.00 |

Quinto.- En Presupuesto de Egresos para el ejercicio fiscal 2018 fue por la cantidad de: **\$2,276,376,019.65 (Dos Mil Doscientos Setenta y Seis Millones, Trescientos Setenta y Seis Mil, Diecinueve Pesos 65/100 M.N.)**, mientras que lo ejercido al 31 de Diciembre de ese mismo año asciende a la cantidad de: **\$2,444,792,390.15 (Dos Mil Cuatrocientos Cuarenta y Cuatro Millones, Setecientos Noventa y Dos Mil, Trescientos Noventa Pesos 15/100 M.N.)**, resultando una diferencia por la cantidad de: **\$168,416,370.50 (Ciento Sesenta y Ocho Millones, Cuatrocientos Dieciséis Mil, Trescientos Setenta Pesos 50/100M.N.)**, es decir, un 7.40% (Siete punto Cuarenta por ciento) más del presupuesto.

El Municipio de Durango, Inicio operaciones con los presupuestos aprobados tanto de ingresos como de egresos con un techo financiero de \$2,276,376,019.65, al publicar el Gobierno del Estado en su Periódico Oficial los recursos que va a recibir el Municipio de Durango por parte del Gobierno Federal correspondientes al ramo 33, así como también los recursos extraordinarios que se convinieron, se tuvo la necesidad de efectuar las adecuaciones correspondientes en la Ley de Ingresos y al Presupuesto de Egresos ambos para el Ejercicio Fiscal 2018, estableciendo un techo financiero en \$2,444,792,390.15.

EGRESOS

1.-ANÁLISIS TOTAL DE EGRESOS

| PRESUPUESTO 2018 | EJERCIDO | VARIACIÓN |
|--------------------|------------------|----------------|
| \$2,276,376,019.65 | 2,444,792,390.15 | 168,416,370.50 |

2.- ANÁLISIS POR CUENTA

| CONCEPTO | PRESUPUESTO | EJERCIDO | VARIACIÓN |
|-----------------------------|----------------|----------------|----------------|
| SERVICIOS PERSONALES | 927,617,548.56 | 932,998,298.69 | -5,380,750.13 |
| MATERIALES Y SUMINISTROS | 153,276,416.81 | 157,455,617.03 | -4,179,200.22 |
| SERVICIOS GENERALES | 535,256,869.13 | 588,775,680.13 | -53,518,811.00 |
| BIENES MUEBLES, INMUEBLES E | 39,898,548.69 | 28,317,715.02 | 11,580,833.67 |

| | | | |
|---|----------------|----------------|-----------------|
| INTANGIBLES | | | |
| INVERSIÓN PÚBLICA | 188,439,516.78 | 337,617,851.74 | -149,178,334.96 |
| TRANSFERENCIAS, ASIGNACIONES, SUBSIDIOS Y OTRAS AYUDAS | 316,875,339.86 | 332,490,862.94 | -15,615,523.08 |
| INTERESES, COMISIONES Y OTROS GASTOS DE LA DEUDA PÚBLICA | 115,011,779.82 | 67,136,364.60 | 47,875,415.22 |

Sexto.- Una vez que se realizó el análisis de la Cuenta Pública para el ejercicio fiscal 2018, integrada por los Estados Financieros, el Estado de Deuda Pública al 31 de Diciembre del 2018, Las Adecuaciones al Presupuesto de Egresos y Transferencias Presupuestales, El Estado Analítico de los Ingresos y Egresos, así como también, Los Ingresos y Egresos Mensuales y demás anexos, se sometió a consideración de los integrantes de la Comisión de Hacienda, Protección y Control del Patrimonio Municipal, la cual fue aprobada por la mayoría de sus integrantes presentes.

En base a lo anteriormente expuesto, éste H. Ayuntamiento emite el siguiente:

RESOLUTIVO:

El Honorable Ayuntamiento del Municipio de Durango 2016-2019, de conformidad con las facultades que le confiere el artículo 58 del Bando de Policía y Gobierno de Durango, resuelve:

PRIMERO.- SE APRUEBA la Cuenta Pública del Municipio de Durango, correspondiente al Ejercicio Fiscal 2018.

SEGUNDO.- Se Aprueban las TRANSFERENCIAS PRESUPUESTALES PARA EL EJERCICIO FISCAL 2018, así como las ADECUACIONES AL PRESUPUESTO DE EGRESOS, contenidas en el considerando tercero que forma parte del cuerpo del presente Dictamen.

TERCERO.- Notifíquese el presente resolutivo y publíquese en la Gaceta Municipal.

EN ACATAMIENTO AL ACUERDO TOMADO POR EL H. AYUNTAMIENTO EN SESIÓN PÚBLICA ORDINARIA DEL DÍA 28 DE FEBRERO DE 2019, EL SUSCRITO **C. MTRO. HÉCTOR GERARDO ESTRADA GARCÍA, ENCARGADO DEL DESPACHO DE LA SECRETARÍA MUNICIPAL Y DEL AYUNTAMIENTO;** CON FUNDAMENTO EN EL ARTÍCULO 85 FRACCIONES VIII Y XVI DE LA LEY ORGÁNICA DEL MUNICIPIO LIBRE DEL ESTADO DE DURANGO, ARTÍCULOS 63, 64, 65 66, 67, 68, 69 Y 70 DEL BANDO DE POLICÍA Y GOBIERNO DE DURANGO Y ARTÍCULOS 72 Y 119 FRACCIÓN X DEL REGLAMENTO DEL AYUNTAMIENTO DEL

MUNICIPIO DE DURANGO, Y ARTÍCULO 19 FRACCIÓN V DEL REGLAMENTO DE LA ADMINISTRACIÓN PÚBLICA DEL MUNICIPIO DE DURANGO, **DESIGNA A LOS CC. RAÚL CANALES SARMIENTO Y CARLOS ALBERTO SOTO RAMÍREZ, NOTIFICADORES ADSCRITOS A LA SECRETARÍA MUNICIPAL**, PARA QUE PROCEDAN A NOTIFICAR EL PRESENTE ACUERDO, CERTIFICANDO QUE ES COPIA DE SU ORIGINAL Y QUE FUE SIGNADO POR LOS MIEMBROS INTEGRANTES DEL H. AYUNTAMIENTO EN EL ACTA RESPECTIVA LEVANTADA AL EFECTO.- LO CERTIFICO A LOS 28 DÍAS DEL MES DE FEBRERO DE 2019-----

ATENTAMENTE

Victoria de Durango, Dgo., a 28 de Febrero de 2019



C. MTRO. HÉCTOR GERARDO ESTRADA GARCÍA
Encargado del Despacho de la Secretaría Municipal y del Ayuntamiento



HGEG/LED/ifa



CERTIFICACIÓN

El suscrito **M.C. HÉCTOR GERARDO ESTRADA GARCÍA**, Encargado del Despacho de la Secretaría Municipal y del Ayuntamiento de Durango, de conformidad con lo que establece el Artículo 85, Fracción VIII de la Ley Orgánica del Municipio Libre del Estado de Durango, y Artículo 19, Fracción V del Reglamento de la Administración Pública del Municipio de Durango **CERTIFICO**: Que en Sesión Pública Ordinaria del Honorable Ayuntamiento del Municipio de Durango, celebrada el día 28 de febrero de 2019, a las 11:00 horas, se aprobó por UNANIMIDAD de votos la Cuenta Pública Anual, correspondiente al Ejercicio Fiscal 2018.

ATENTAMENTE

Victoria de Durango, Dgo., a 28 de febrero de 2019

M.C. HÉCTOR GERARDO ESTRADA GARCÍA
Encargado del Despacho de la
Secretaría Municipal y del Ayuntamiento



HGEG/led

A handwritten signature in blue ink, consisting of a vertical line that curves into a loop at the bottom.



DIRECCIÓN MUNICIPAL DE
ADMINISTRACIÓN
Y FINANZAS
Gobierno Municipal de Durango



OFICIO No. 1466.04/2018

H. CABILDO MUNICIPAL
PRESENTE.-

AT'N LIC. CLAUDIA ERNESTINA HERNÁNDEZ ESPINO
SECRETARIA MUNICIPAL Y DEL AYUNTAMIENTO

Conforme a lo dispuesto por la Ley Orgánica del Municipio Libre del Estado de Durango, en su artículo 89 fracción V y al artículo 122 del Bando de Policía y Gobierno de Durango, me permito remitir a Ustedes, los Estados Financieros así como el Informe de Obra Pública y Activo Fijo correspondientes al Bimestre ENERO – FEBRERO 2018.

Conjuntamente se presenta la propuesta a las modificaciones del presupuesto contemplado en la Ley de Ingresos y en el Presupuesto de Egresos del Municipio de Durango, Dgo., correspondientes al ejercicio fiscal del año 2018.

Lo anterior para su revisión y aprobación, así como su publicación posterior.

Sin otro asunto por el momento, me es grato enviarle un cordial saludo.

ATENTAMENTE

VICTORIA DE DURANGO, DGO. ABRIL 13 DEL 2018

C.P. FELIPE DE JESÚS PEREDA AGUILAR

DIRECTOR MUNICIPAL DE ADMINISTRACIÓN Y FINANZAS

c.c.p. Archivo

GOBIERNO CIUDADANO

Blvd. Luis Donaldo Colosio No. 200, | 01(618) 1378024
Fracc. San Ignacio, Durango, Dgo.






DIRECCIÓN MUNICIPAL DE
ADMINISTRACIÓN
Y FINANZAS
Gobierno Municipal de Durango



H. CABILDO MUNICIPAL
PRESENTE.-

OFICIO No. 1526.05/2018



AT'N. LIC. CLAUDIA ERNESTINA HERNÁNDEZ ESPINO
SECRETARIA MUNICIPAL Y DEL AYUNTAMIENTO

Conforme a lo dispuesto por la Ley Orgánica del Municipio Libre del Estado de Durango, en su artículo 89 fracción V y al artículo 122 del Bando de Policía y Gobierno del Estado de Durango, me permito remitir a Ustedes, los Estados Financieros así como el Informe de Obra Pública y Activo Fijo correspondientes al bimestre MARZO - ABRIL 2018, para su revisión y aprobación, así como su publicación posterior.

Sin otro asunto por el momento, me es grato enviarle un cordial saludo.

ATENTAMENTE

VICTORIA DE DURANGO, DGO., MAYO 18 DEL 2018

[Handwritten Signature]
C.P. FELIPE DE JESÚS PEREDA AGUILAR

DIRECTOR MUNICIPAL DE ADMINISTRACIÓN Y FINANZAS

COPIAS: Archivo

[Handwritten Signature]

GOBIERNO CIUDADANO

Bld. Luis Donaldo Colosio No. 200,
Fracc. San Ignacio, Durango, Dgo.

01 (618) 1378024



DIRECCIÓN MUNICIPAL DE
**ADMINISTRACIÓN
Y FINANZAS**
Gobierno Municipal de Durango



OFICIO No. 1637.07/2018

H. CABILDO MUNICIPAL
PRESENTE.-

AT'N. LIC. CLAUDIA ERNESTINA HERNÁNDEZ ESPINO
SECRETARIA MUNICIPAL Y DEL AYUNTAMIENTO

Conforme a lo dispuesto por la Ley Orgánica del Municipio Libre del Estado de Durango, en su artículo 89 fracción V y al artículo 122 del Bando de Policía y Gobierno del Estado de Durango, me permito remitir a Ustedes, los Estados Financieros así como el Informe de Obra Pública y Activo Fijo correspondientes al bimestre MAYO - JUNIO 2018, para su revisión y aprobación, así como su publicación posterior.

Sin otro asunto por el momento, me es grato enviarle un cordial saludo.

ATENTAMENTE

VICTORIA DE DURANGO, DGO. JULIO 18 DEL 2018



C.P. FELIPE DE JESÚS PEREDA AGUILAR

DIRECTOR MUNICIPAL DE ADMINISTRACIÓN Y FINANZAS

GMCH/mlat
COPIAS: Archivo



GOBIERNO CIUDADANO

Bld. Luis Donaldo Colosio No. 200,
Fracc. San Ignacio, Durango, Dgo.

01(618) 1378024



DIRECCIÓN MUNICIPAL DE
ADMINISTRACIÓN
Y FINANZAS
Gobierno Municipal de Durango



OFICIO No. 1764.09/2018

H. CABILDO MUNICIPAL
PRESENTE.-

AT'N. LIC. CLAUDIA ERNESTINA HERNÁNDEZ ESPINO
SECRETARIA MUNICIPAL Y DEL AYUNTAMIENTO

Conforme a lo dispuesto por la Ley Orgánica del Municipio Libre del Estado de Durango, en su artículo 89 fracción V y al artículo 122 del Bando de Policía y Gobierno del Estado de Durango, me permito remitir a Ustedes, los Estados Financieros así como el Informe de Obra Pública y Activo Fijo correspondientes al bimestre JULIO - AGOSTO 2018, para su revisión y aprobación, así como su publicación posterior.

Sin otro asunto por el momento, me es grato enviarle un cordial saludo.

ATENTAMENTE

VICTORIA DE DURANGO, DGO., SEPTIEMBRE 20, DEL 2018




C.P. FELIPE DE JESÚS PEREDA AGUILAR

DIRECTOR MUNICIPAL DE ADMINISTRACIÓN Y FINANZAS

GMCH/mlat
COPIAS: Archivo

GOBIERNO CIUDADANO

Bld. Luis Donaldo Colosio No. 200,
Fracc. San Ignacio, Durango, Dgo.

01 (618) 1378024





DIRECCIÓN MUNICIPAL DE
**ADMINISTRACIÓN
Y FINANZAS**
Gobierno Municipal de Durango



OFICIO No. 1971.11/2018

H. CABILDO MUNICIPAL
PRESENTE.-

AT'N. LIC. CLAUDIA ERNESTINA HERNÁNDEZ ESPINO
SECRETARIA MUNICIPAL Y DEL AYUNTAMIENTO

Conforme a lo dispuesto por la Ley Orgánica del Municipio Libre del Estado de Durango, en su artículo 89 fracción V y al artículo 122 del Bando de Policía y Gobierno del Estado de Durango, me permito remitir a Ustedes, los Estados Financieros así como el Informe de Obra Pública y Activo Fijo correspondientes al bimestre SEPTIEMBRE - OCTUBRE 2018, para su revisión y aprobación, así como su publicación posterior.

Sin otro asunto por el momento, me es grato enviarle un cordial saludo.

ATENTAMENTE

VICTORIA DE DURANGO, DGO., NOVIEMBRE 16 DEL 2018



C.P. FELIPE DE JESUS PEREDA AGUILAR
DIRECTOR MUNICIPAL DE ADMINISTRACIÓN Y FINANZAS

GMCH/mfat

COPIAS: Archivo



GOBIERNO CIUDADANO

Bld. Luis Donaldo Colosio No. 200,
Fracc. San Ignacio, Durango, Dgo.

01 (618) 137 8000





DIRECCIÓN MUNICIPAL DE
**ADMINISTRACIÓN
 Y FINANZAS**
 Gobierno Municipal de Durango



OFICIO No. 2188.01/2019

H. CABILDO MUNICIPAL
 PRESENTE.-

AT'N. LIC. CLAUDIA ERNESTINA HERNÁNDEZ ESPINO
 SECRETARIA MUNICIPAL Y DEL AYUNTAMIENTO


Conforme a lo dispuesto por la Ley Orgánica del Municipio Libre del Estado de Durango, en su artículo 89 fracción V y al artículo 122 del Bando de Policía y Gobierno del Estado de Durango, me permito remitir a Ustedes, los Estados Financieros así como el Informe de Obra Pública y Activo Fijo correspondientes al bimestre **NOVIEMBRE - DICIEMBRE 2018**, para su revisión y aprobación, así como su publicación posterior.

Sin otro asunto por el momento, me es grato enviarle un cordial saludo.

ATENTAMENTE

VICTORIA DE DURANGO, DGO., FEBRERO 01 DEL 2019

C.P. FELIPE DE JESUS PEREDA AGUILAR
 DIRECTOR MUNICIPAL DE ADMINISTRACIÓN Y FINANZAS



DRR/mlat

COPIAS: Archivo



GOBIERNO CIUDADANO

Bld. Luis Donaldo Colosio No. 200,
 Fracc. San Ignacio, Durango, Dgo.

01(618) 137 8000





DIRECCIÓN MUNICIPAL DE
**ADMINISTRACIÓN
Y FINANZAS**
Gobierno Municipal de Durango



OFICIO No. 1456.04/2018

C.P. LUIS ARTURO VILLARREAL MORALE
AUDITOR SUPERIOR DE LA ENTIDAD
DE AUDITORIA SUPERIOR DEL ESTADO
PRESENTE.-



En cumplimiento a lo establecido en la Ley de Fiscalización Superior del Estado de Durango en su Artículo 20, me permito enviar a Usted, Informe preliminar de los Estados Financieros, correspondiente al mes de ENERO del 2018.

Sin otro asunto por el momento, me es grato enviarle un cordial saludo.

ATENTAMENTE

VICTORIA DE DURANGO, DGO., ABRIL 06 DEL 2018

C.P. FELIPE DE JESÚS PEREDA AGUILAR
DIRECTOR MUNICIPAL DE ADMINISTRACIÓN Y FINANZAS

COPIAS: Archivo

Recibí
C.P. Araceli Soto

GOBIERNO CIUDADANO

Blvd. Luis Donaldo Colosio No. 200,
Fracc. San Ignacio, Durango, Dgo.

01(618) 1378024




DIRECCIÓN MUNICIPAL DE
**ADMINISTRACIÓN
Y FINANZAS**
Gobierno Municipal de Durango



OFICIO No. 1478.04/2018

C.P. LUIS ARTURO VILLARREAL MORAL
AUDITOR SUPERIOR DE LA ENTIDAD
DE AUDITORIA SUPERIOR DEL ESTADO
PRESENTE.-



En cumplimiento a lo establecido en la Ley de Fiscalización Superior del Estado de Durango en su Artículo 20, me permito enviar a Usted, Informe preliminar de los Estados Financieros, correspondientes al mes de FEBRERO del 2018.

Sin otro asunto por el momento, me es grato enviarle un cordial saludo.

ATENTAMENTE

VICTORIA DE DURANGO DGO., ABRIL 13 DEL 2018

C.P. FELIPE DE JESÚS PEREDA AGUILAR
DIRECTOR MUNICIPAL DE ADMINISTRACIÓN Y FINANZAS



COPIAS: Archivo

GOBIERNO CIUDADANO

Blvd. Luis Donaldo Colosio No. 200,
Fracc. San Ignacio, Durango, Dgo.

01 (618) 1378024



DIRECCIÓN MUNICIPAL DE
**ADMINISTRACIÓN
Y FINANZAS**
Gobierno Municipal de Durango



OFICIO No. 1484.04/2018

C.P. LUIS ARTURO VILLARREAL MORALES
AUDITOR SUPERIOR DE LA ENTIDAD
DE AUDITORIA SUPERIOR DEL ESTADO
PRESENTE.-

easev
ENTIDAD DE AUDITORIA SUPERIOR DEL ESTADO DE DURANGO


23 ABR 2018
Cita: Regs 1242

En cumplimiento a lo establecido en la Ley de Fiscalización Superior del Estado de Durango en su Artículo 20, me permito enviar a Usted, Informe preliminar de los Estados Financieros, correspondientes al mes de MARZO del 2018.

Sin otro asunto por el momento, me es grato enviarle un cordial saludo.

ATENTAMENTE

VICTORIA DE DURANGO, DGO. ABRIL 20 DEL 2018.


C.P. FELIPE DE JESÚS PEREDA AGUILAR
DIRECTOR MUNICIPAL DE ADMINISTRACIÓN Y FINANZAS



COPIAS: Archivo

Recibí
C.P. Anaceli Sotm



GOBIERNO CIUDADANO

Blvd. Luis Donaldo Colosio No. 200,
Fracc. San Ignacio, Durango, Dgo.

01 (618) 1378024



DIRECCIÓN MUNICIPAL DE
**ADMINISTRACIÓN
Y FINANZAS**
Gobierno Municipal de Durango



OFICIO No. 1527.05/2018

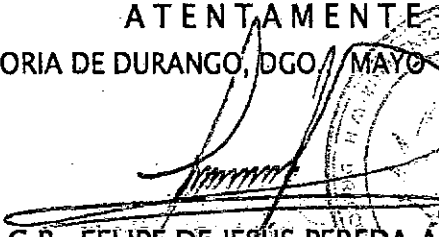
C.P. LUIS ARTURO VILLARREAL MORALES
AUDITOR SUPERIOR DE LA ENTIDAD
DE AUDITORIA SUPERIOR DEL ESTADO
P R E S E N T E.-




En cumplimiento a lo establecido en la Ley de Fiscalización Superior del Estado de Durango en su Artículo 20, me permito enviar a Usted, Informe preliminar de los Estados Financieros, correspondientes al mes de ABRIL del 2018.

Sin otro asunto por el momento, me es grato enviarle un cordial saludo.

ATENTAMENTE
VICTORIA DE DURANGO, DGO / MAYO 17 DEL 2018


C.P. FELIPE DE JESUS PEREDA AGUILAR
DIRECTOR MUNICIPAL DE ADMINISTRACIÓN Y FINANZAS



copias: Archivo

GOBIERNO CIUDADANO

Bld. Luis Donaldo Colosio No. 200,
Fracc. San Ignacio, Durango, Dgo.

01 (618) 1378024




DIRECCIÓN MUNICIPAL DE
**ADMINISTRACIÓN
Y FINANZAS**
Gobierno Municipal de Durango



OFICIO No. 1604.06/2018

C.P. LUIS ARTURO VILLARREAL MORALES
AUDITOR SUPERIOR DE LA ENTIDAD
DE AUDITORIA SUPERIOR DEL ESTADO
PRESENTE.-



En cumplimiento a lo establecido en la Ley de Fiscalización Superior del Estado de Durango en su Artículo 20, me permito enviar a Usted, Informe preliminar de los Estados Financieros, correspondientes al mes de MAYO del 2018.

Sin otro asunto por el momento, me es grato enviarle un cordial saludo.

ATENTAMENTE

VICTORIA DE DURANGO, DGO. JUNIO 20 DE 2018

C.P. FELIPE DE JESUS PEREDA ACUILAR
DIRECTOR MUNICIPAL DE ADMINISTRACIÓN Y FINANZAS



copias: Archivo

Handwritten initials

Recibí
C.P. Araceli Soto



GOBIERNO CIUDADANO

Bld. Luis Donaldo Colosio No. 200,
Fracc. San Ignacio, Durango, Dgo.

01 (618) 1378024



DIRECCIÓN MUNICIPAL DE
ADMINISTRACIÓN
Y FINANZAS
Gobierno Municipal de Durango



OFICIO No. 1641.07/2018

C.P. LUIS ARTURO VILLARREAL MORALES
AUDITOR SUPERIOR DE LA ENTIDAD DE AUDITORIA SUPERIOR DEL ESTADO
PRESENTE.-

casey
ENTIDAD DE AUDITORIA SUPERIOR DEL ESTADO DE DURANGO
20 JUL 2018
10:14:53
RECIBIDO

En cumplimiento a lo establecido en la Ley de Fiscalización Superior del Estado de Durango en su Artículo 20, me permito enviar a Usted, Informe preliminar de los Estados Financieros, correspondientes al mes de JUNIO del 2018.

Sin otro asunto por el momento, me es grato enviarle un cordial saludo.

ATENTAMENTE

VICTORIA DE DURANGO, DGO., JULIO 20 DEL 2018

C.P. FELIPE DE JESÚS PEREDA AGUILAR
DIRECTOR MUNICIPAL DE ADMINISTRACIÓN Y FINANZAS



GMCH/mlat.
copias: Archivo

Recibo
[Signature]
C.P. ALFONSO ROVILLA S.
20-Julio-2018

GOBIERNO CIUDADANO

Bld. Luis Donaldo Colosio No. 200, | 01(618) 1378024
Fracc. San Ignacio, Durango, Dgo.



DIRECCIÓN MUNICIPAL DE
**ADMINISTRACIÓN
Y FINANZAS**
Gobierno Municipal de Durango



OFICIO No. 1697.08/2018

C.P. LUIS ARTURO VILLARREAL MORALES
AUDITOR SUPERIOR DE LA ENTIDAD
DE AUDITORIA SUPERIOR DEL ESTADO
PRESENTE.-

RECEBIDO
20 AGO 2018
16:45 L


En cumplimiento a lo establecido en la Ley de Fiscalización Superior del Estado de Durango en su Artículo 20, me permito enviar a Usted, Informe preliminar de los Estados Financieros, correspondientes al mes de JULIO del 2018.

Sin otro asunto por el momento, me es grato enviarle un cordial saludo.

ATENTAMENTE
VICTORIA DE DURANGO, DGO., AGOSTO 20 DEL 2018

[Handwritten Signature]

C.P. FELIPE DE JESÚS PEREDA AGUIAR
DIRECTOR MUNICIPAL DE ADMINISTRACIÓN Y FINANZAS



GMCH/mlat

copias: Archivo

GOBIERNO CIUDADANO

Bld. Luis Donaldo Colosio No. 200, | 01 (618) 1378024
Fracc. San Ignacio, Durango, Dgo.



DIRECCIÓN MUNICIPAL DE
**ADMINISTRACION
Y FINANZAS**
Gobierno Municipal de Durango



OFICIO No. 1778.09/2018

C.P. LUIS ARTURO VILLARREAL MORALES
AUDITOR SUPERIOR DE LA ENTIDAD
DE AUDITORIA SUPERIOR DEL ESTADO
PRESENTE.-

Case
ENTIDAD DE AUDITORIA SUPERIOR DEL ESTADO D. DGO.
20 SEP 2018
14:18 L

En cumplimiento a lo establecido en la Ley de Fiscalización Superior del Estado de Durango en su Artículo 20, me permito enviar a Usted, Informe preliminar de los Estados Financieros, correspondientes al mes de AGOSTO del 2018.

Sin otro asunto por el momento, me es grato enviarle un cordial saludo.

ATENTAMENTE

VICTORIA DE DURANGO, DGO., SEPTIEMBRE 20 DEL 2018

[Handwritten signature]
C.P. FELIPE DE JESÚS PEREDA AGUIAR
DIRECTOR MUNICIPAL DE ADMINISTRACIÓN Y FINANZAS



GMCH/mlat

copias: Archivo

GOBIERNO CIUDADANO

Bld. Luis Donaldo Colosio No. 200,
Fracc. San Ignacio, Durango, Dgo.

01(618) 1378024




DIRECCIÓN MUNICIPAL DE
ADMINISTRACIÓN
Y FINANZAS
Gobierno Municipal de Durango



OFICIO No. 1868.10/2018

C.P. LUIS ARTURO VILLARREAL MORALES
AUDITOR SUPERIOR DE LA ENTIDAD
DE AUDITORIA SUPERIOR DEL ESTADO
PRESENTE.-



En cumplimiento a lo establecido en la Ley de Fiscalización Superior del Estado de Durango en su Artículo 20, me permito enviar a Usted, Informe preliminar de los Estados Financieros, correspondientes al mes de SEPTIEMBRE del 2018.

Sin otro asunto por el momento, me es grato enviarle un cordial saludo.

ATENTAMENTE

VICTORIA DE DURANGO, DGO., OCTUBRE 19 DEL 2018

[Handwritten signature]

C.P. FELIPE DE JESUS PEREDA AGUILAR
DIRECTOR MUNICIPAL DE ADMINISTRACIÓN Y FINANZAS



GMCH/miat

copias: Archivo

GOBIERNO CIUDADANO

Bld. Luis Donaldo Colosio No. 200,
Fracc. San Ignacio, Durango, Dgo.

01(618) 1378024




DIRECCIÓN MUNICIPAL DE
**ADMINISTRACION
 Y FINANZAS**
 Gobierno Municipal de Durango



OFICIO No. 1972.11/2018

C.P. LUIS ARTURO VILLARREAL MORALES
 AUDITOR SUPERIOR DE LA ENTIDAD
 DE AUDITORIA SUPERIOR DEL ESTADO
 PRESENTE.-



En cumplimiento a lo establecido en la Ley de Fiscalización Superior del Estado de Durango en su Artículo 20, me permito enviar a Usted, Informe preliminar de los Estados Financieros, correspondientes al mes de OCTUBRE del 2018.

Sin otro asunto por el momento, me es grato enviarle un cordial saludo.

ATENTAMENTE
 VICTORIA DE DURANGO, DGO., NOVIEMBRE 20 DEL 2018



C.P. FELIPE DE JESUS PEREDA AGUILAR
 DIRECTOR MUNICIPAL DE ADMINISTRACIÓN Y FINANZAS

GMCH/mlat

copias: Archivo

Recibí
 C.P. Araceli Soto



GOBIERNO CIUDADANO

Bld. Luis Donaldo Colosio No. 200,
 Fracc. San Ignacio, Durango, Dgo.

01 (618) 137 8000

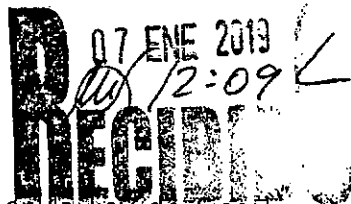


DIRECCIÓN MUNICIPAL DE
**ADMINISTRACION
Y FINANZAS**
Gobierno Municipal de Durango



OFICIO No. 2051.12/2018

C.P. LUIS ARTURO VILLARREAL MORALES
AUDITOR SUPERIOR DE LA ENTIDAD
DE AUDITORIA SUPERIOR DEL ESTADO
PRESENTE.-



En cumplimiento a lo establecido en la Ley de Fiscalización Superior del Estado de Durango en su Artículo 20, me permito enviar a Usted, Informe preliminar de los Estados Financieros, correspondientes al mes de **NOVIEMBRE** del 2018.

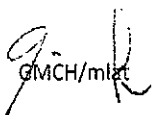
Sin otro asunto por el momento, me es grato enviarle un cordial saludo.

ATENTAMENTE

VICTORIA DE DURANGO, DGO., DICIEMBRE 18 DEL 2018


C.P. FELIPE DE JESÚS PEREDA AGUILAR
DIRECTOR MUNICIPAL DE ADMINISTRACIÓN Y FINANZAS




GMCH/mlat

copias: Archivo



GOBIERNO CIUDADANO

Bld. Luis Donaldo Colosio No. 200,
Fracc. San Ignacio, Durango, Dgo.

01 (618) 137 8000



DIRECCIÓN MUNICIPAL DE
**ADMINISTRACIÓN
 Y FINANZAS**
 Gobierno Municipal de Durango



OFICIO No. 2201.02/2019

C.P. LUIS ARTURO VILLARREAL MORALES
 AUDITOR SUPERIOR DE LA ENTIDAD
 DE AUDITORIA SUPERIOR DEL ESTADO
 PRESENTE.-



En cumplimiento a lo establecido en la Ley de Fiscalización Superior del Estado de Durango en su Artículo 20, me permito enviar a Usted, Informe preliminar de los Estados Financieros, correspondientes al mes de DICIEMBRE del 2018.

Sin otro asunto por el momento, me es grato enviarle un cordial saludo.

ATENTAMENTE

VICTORIA DE DURANGO, DGO., FEBRERO 08 DEL 2019

C.P. FELIPE DE JESÚS PEREDA AGUILAR
 DIRECTOR MUNICIPAL DE ADMINISTRACIÓN Y FINANZAS

DRR/mst

copias: Archivo



GOBIERNO CIUDADANO

Blvd. Luis Donaldo Colosio No. 200. | 01 (618) 137 8000
 Fracc. San Ignacio, Durango, Dgo.



3
ESTADOS
FINANCIEROS
2018



MUNICIPIO DE DURANGO
CUENTA PÚBLICA 2018
ESTADO DE ACTIVIDADES



INGRESOS Y OTROS BENEFICIOS

| | |
|------------------------------------|-------------------|
| INGRESOS DE GESTIÓN | \$ 667,433,549.45 |
| IMPUESTOS | \$ 472,815,995.73 |
| CONTRIBUCIONES DE MEJORAS | 0.00 |
| DERECHOS | 178,603,086.42 |
| PRODUCTOS DE TIPO CORRIENTE | 16,014,467.30 |
| APROVECHAMIENTOS DE TIPO CORRIENTE | 58,066,340.90 |
| PRODUCTOS DE CAPITAL | 0.00 |
| PARTICIPACIONES Y APORTACIONES | 1,633,641,662.49 |

TOTAL DE INGRESOS Y OTROS BENEFICIOS

2,359,141,552.84

| 2017 | |
|--|------------------|
| EFFECTIVO Y EQUIVALENTE DE EFFECTIVO | 93,401,168.97 |
| EFFECTIVO O EQUIVALENTE DE EFFECTIVO A RECIBIR | 60,748,276.04 |
| DERECHOS A RECIBIR BIENES O SERVICIOS | 185,697.48 |
| ALMACENES | 0.00 |
| ACTIVO NO CIRCULANTE | 2,231,399,665.17 |
| CUENTAS POR PAGAR A CORTO PLAZO | 53,822,956.36 |
| OTRAS CUENTAS POR PAGAR A CORTO PLAZO | 13,383,333.34 |
| PASIVO NO CIRCULANTE | 406,173,349.62 |
| HACIENDA PUBLICA/PATRIMONIO CONTRIBUIDO | 1,448,623,405.71 |
| PATRIMONIO ACUMULADO | 463,731,762.63 |

AHORRO / DESAHORRO INICIAL

0.00

SUMAS IGUALES

\$ 2,359,141,552.84

GASTOS Y OTRAS PERDIDAS

| | |
|---|---------------------|
| GASTO DE FUNCIONAMIENTO | \$ 1,679,229,595.85 |
| SERVICIOS PERSONALES | \$ 932,998,298.69 |
| MATERIALES Y SUMINISTROS | 157,455,617.03 |
| SERVICIOS GENERALES | 588,775,680.13 |
| TRANSFERENCIAS, ASIGNACIONES, SUBSIDIOS Y OTRAS AYUDAS | 332,490,862.94 |
| INVERSIÓN PÚBLICA | 301,169,481.15 |
| INTERESES COMISIONES Y OTROS GASTOS DE LA DEUDA PÚBLICA | 37,038,689.61 |
| OTROS GASTOS Y PERDIDAS EXTRAORDINARIAS | 7,729,509.92 |
| BIENES MUEBLES E INTANGIBLES MENORES | 1,472,167.29 |

TOTAL DE GASTOS Y OTRAS PERDIDAS

2,359,130,306.76

| 2018 | |
|--|------------------|
| EFFECTIVO Y EQUIVALENTE DE EFFECTIVO | 80,606,593.88 |
| EFFECTIVO O EQUIVALENTE DE EFFECTIVO A RECIBIR | 34,150,631.80 |
| DERECHOS A RECIBIR BIENES O SERVICIOS | 0.00 |
| ALMACENES | 0.00 |
| ACTIVO NO CIRCULANTE | 2,350,337,956.76 |
| CUENTAS POR PAGAR A CORTO PLAZO | 78,735,925.74 |
| OTRAS CUENTAS POR PAGAR A CORTO PLAZO | 50,050,000.00 |
| PASIVO NO CIRCULANTE | 379,235,908.69 |
| HACIENDA PUBLICA/PATRIMONIO CONTRIBUIDO | 1,534,931,039.19 |
| PATRIMONIO ACUMULADO | 422,131,062.74 |

AHORRO / DESAHORRO NETO DEL EJERCICIO

11,246.08

SUMAS IGUALES

\$ 2,359,141,552.84

DEUDA PÚBLICA

\$376,075,674.63

PRESIDENTE MUNICIPAL
DR. JOSE RAMÓN ENRÍQUEZ HERRERA

DIRECTOR MPAL. DE ADMÓN. Y FINANZAS
C.P. FELIPE DE JESÚS PEREDA AGUILAR

SINDICO
M.A.P. LUZ MARÍA GARIBAY AVITIA



**ESTADO DE SITUACIÓN FINANCIERA
AL 31 DE DICIEMBRE DE 2018 Y 2017**

| | ACTIVO | | PASIVO | |
|--|-------------------------|-------------------------|---|-------------------------|
| | 2018 | 2017 | 2018 | 2017 |
| ACTIVO CIRCULANTE | | | PASIVO CIRCULANTE | |
| Efectivo y Equivalente de Efectivo | | | Cuentas por Pagar a Corto Plazo | |
| Efectivo | 0.00 | 0.00 | Servicios Personales | 0.00 |
| Bancos Tesorería | 40,886,261.72 | 76,031,749.55 | Proveedores de Bienes y Servicios | 23,102,695.33 |
| Depósitos de Fondos de Terceros | 39,720,332.16 | 17,369,419.42 | Otras Deudas por pagar | 14,873,783.81 |
| Efectivo o Equivalente de Efectivo a Recibir | 34,150,631.80 | 60,748,276.04 | Contratistas por Obras Públicas | 12,071,617.54 |
| Cuentas por Cobrar a Corto Plazo | 22,206,442.44 | 16,769,820.96 | Retenciones y Contribuciones por Pagar a Corto Plazo | 28,616,434.27 |
| Inversiones Financieras | 224,521.40 | 15,689,472.88 | Devoluciones de Contribuciones por pagar a Corto plazo | 71,394.79 |
| Deudores Diversos | 8,845,210.23 | 25,169,372.64 | Otras Cuentas por Pagar a Corto Plazo | 50,050,000.00 |
| Prestamos Otorgados | 2,874,457.73 | 3,119,609.56 | Fondos y Bienes de Terceros en Garantía y/o Admón. a C.P. | 0.00 |
| Derechos a Recibir Bienes o Servicios | 0.00 | 185,697.48 | Fondos de Fideicomisos, Mandatos y Contratos Análogos a C | 0.00 |
| Anticipos a Corto Plazo | 0.00 | 185,697.48 | Porción a Corto Plazo de la Deuda a Largo Plazo | 0.00 |
| | | | Porción a Corto Plazo de la Deuda Pública Interna | 0.00 |
| TOTAL DE ACTIVOS CIRCULANTES | 114,757,225.58 | 154,335,142.49 | TOTAL PASIVO CIRCULANTE | 128,785,925.74 |
| | | | | |
| ACTIVO NO CIRCULANTE | | | PASIVO NO CIRCULANTE | |
| Bienes Inmuebles | | | Documentos Por pagar A Largo Plazo | |
| Terrenos | 1,800,377,624.26 | 1,740,916,308.65 | Otros Documentos Por Pagar a Largo Plazo (Convenios) | 3,160,234.06 |
| Edificios no Residenciales | 283,063,355.16 | 231,919,192.28 | Deuda Pública a Largo Plazo | 376,075,674.63 |
| Infraestructura | 161,209,001.34 | 156,645,225.01 | Deuda Pública Interna | 376,075,674.63 |
| Construcciones en Proceso en Bienes de Dominio Público | 38,451,581.45 | 34,928,583.63 | TOTAL DE PASIVO NO CIRCULANTE | 379,235,908.69 |
| Acciones de Fomento | 0.00 | 119,997.00 | TOTAL PASIVO | 508,021,834.43 |
| Bienes Muebles | 64,485,183.64 | 64,125,056.13 | HACIENDA PÚBLICA/PATRIMONIO | |
| Mobiliario y Equipo de Administración | 11,420,086.79 | 10,659,052.12 | Hacienda Pública/Patrimonio Contribuido | 1,534,931,039.19 |
| Mobiliario y Equipo Educativo y Recreativo | 2,827,630.40 | 2,890,523.55 | Donaciones De Capital | 1,534,931,039.19 |
| Equipo e Instrumental Médico y de Laboratorio | 2,151,870.57 | 2,402,424.27 | Actualizaciones de Hacienda Pública/Patrimonio | 0.00 |
| Equipo de Transporte | 22,963,618.84 | 20,117,819.38 | Hacienda Pública Patrimonio Generado | 422,142,308.82 |
| Equipo de Defensa y Seguridad | 696,184.72 | 988,329.30 | Patrimonio Acumulado | 422,131,062.74 |
| Maquinaria, Otros Equipos y Herramientas | 23,779,292.30 | 26,609,740.80 | Resultado del Ejercicio Ahorro/Desahorro | 11,246.08 |
| Activos Biológicos | 646,500.02 | 457,166.71 | HACIENDA PÚBLICA/PATRIMONIO TOTAL | 1,957,073,348.01 |
| Activos Intangibles | 2,751,210.91 | 2,745,302.47 | TOTAL PASIVO Y HACIENDA PÚBLICA/PATRIMONIO TOTAL | 2,465,095,182.44 |
| Software | 2,751,210.91 | 2,745,302.47 | | |
| TOTAL DE ACTIVOS NO CIRCULANTES | 2,350,337,956.76 | 2,231,399,665.17 | | |
| TOTAL DE ACTIVO | 2,465,095,182.44 | 2,385,734,807.66 | | |

Bajo protesta de decir verdad declaramos que los Estados Financieros y sus Notas son razonablemente correctos y responsabilidad del emisor

PRESIDENTE MUNICIPAL

DR. JOSÉ RAMÓN ENRÍQUEZ HERRERA

DIRECTOR MPAL DE ADMINISTRACIÓN Y FINANZAS

C.P. FELIPE DE JESUS PEREDA AGUILAR

SÍNDICO MUNICIPAL

M.A.P. LUZ MARÍA GARIVAY AVITIA



ESTADO DE ACTIVIDADES
DEL 01 DE ENERO AL 31 DE DICIEMBRE DE 2018 Y 2017

| INGRESOS Y OTROS BENEFICIOS | 2018 | 2017 |
|---|-------------------------|-------------------------|
| Ingresos de la Gestión | | |
| Impuestos | 472,815,995.73 | 468,828,984.34 |
| Impuesto Sobre los Ingresos | 1,228,956.79 | 1,511,593.08 |
| Impuestos Sobre el Patrimonio | 302,162,342.96 | 284,259,953.17 |
| Impuestos Sobre La Producción, El Consumo y las Transacciones | 112,860,194.86 | 129,047,365.46 |
| Accesorios de los Impuestos | 56,564,501.12 | 54,010,072.63 |
| Derechos | 178,603,086.42 | 224,851,105.76 |
| Productos de Tipo Corriente | 16,014,467.30 | 12,201,546.46 |
| Aprovechamientos de Tipo Corriente | 58,066,340.90 | 67,794,716.19 |
| Pproductos de Capital | | 125,651.78 |
| Participaciones y Aportaciones | 1,633,641,662.49 | 1,438,431,886.69 |
| Participaciones | 1,014,754,963.15 | 871,786,381.15 |
| Aportaciones | 478,598,699.00 | 458,344,471.00 |
| Convenios | 131,288,000.34 | 108,301,034.54 |
| Otros Apoyos Extraordinarios | 9,000,000.00 | |
| TOTAL DE INGRESOS | 2,359,141,552.84 | 2,212,233,891.22 |
| GASTOS Y OTRAS PERDIDAS | | |
| Gastos de Funcionamiento | 1,679,229,595.85 | 1,525,053,572.56 |
| Servicios Personales | 932,998,298.69 | 815,490,009.03 |
| Materiales y Suministros | 157,455,617.03 | 205,383,269.36 |
| Servicios Generales | 588,775,680.13 | 504,180,294.17 |
| Transferencias, Asignaciones, Subsidios y Otras Ayudas | 332,490,862.94 | 365,141,662.32 |
| Transferencias Otorgadas a Entidades Paraestatales | 92,960,302.48 | 82,795,141.30 |
| Subsidios y Subvenciones | 184,225,121.82 | 227,971,340.77 |
| Ayudas Sociales | 54,177,594.03 | 53,387,481.60 |
| Pensiones y Jubilaciones | 1,127,844.61 | 987,698.65 |
| Inversión Pública | 301,169,481.15 | 225,457,466.87 |
| Inverión Pública | 301,169,481.15 | 219,730,551.37 |
| Acciones de Fomento | 0.00 | 5,726,915.50 |
| Intereses, comisiones y Otros Gastos de la Deuda Pública | 37,038,689.61 | 37,050,196.04 |
| Otros Gastos y Perdidas Extraordinarios | 7,729,509.92 | 34,938,939.59 |
| Bienes Muebles e Intangibles Menores | 1,472,167.29 | |
| TOTAL DE GASTOS Y OTRAS PERDIDAS | 2,359,130,306.76 | 2,187,641,837.38 |
| AHORRO / DESAHORRO NETO DEL EJERCICIO | 11,246.08 | 24,592,053.84 |

Bajo protesta de decir verdad declaramos que los Estados Financieros y sus Notas son razonablemente correctos y responsabilidad del emisor

PRESIDENTE MUNICIPAL

DIRECTOR MPAL. DE ADMÓN Y FINANZAS

SÍNDICO MUNICIPAL

DR. JOSÉ RAMÓN ENRÍQUEZ HERRERA

C.P. FELIPE DE JESÚS PEREDA AGUILAR

M.A.P. LUZ MARÍA GARIBAY AVITIA



**ESTADO DE ACTIVIDADES
DEL 01 DE ENERO AL 31 DE DICIEMBRE DE 2018 Y 2017**

| INGRESOS Y OTROS BENEFICIOS | 2018 | 2017 |
|---|-------------------------|-------------------------|
| Ingresos de la Gestión | | |
| Impuestos | 472,815,995.73 | 468,828,984.34 |
| Impuesto Sobre los Ingresos | 1,228,956.79 | 1,511,593.08 |
| Impuestos Sobre el Patrimonio | 302,162,342.96 | 284,259,953.17 |
| Impuestos Sobre La Producción, El Consumo y las Transacciones | 112,860,194.86 | 129,047,365.46 |
| Accesorios de los Impuestos | 56,564,501.12 | 54,010,072.63 |
| Derechos | 178,603,086.42 | 224,851,105.76 |
| Productos de Tipo Corriente | 16,014,467.30 | 12,201,546.46 |
| Aprovechamientos de Tipo Corriente | 58,066,340.90 | 67,794,716.19 |
| Pproductos de Capital | | 125,651.78 |
| Participaciones y Aportaciones | 1,633,641,662.49 | 1,438,431,886.69 |
| Participaciones | 1,014,754,963.15 | 871,786,381.15 |
| Aportaciones | 478,598,699.00 | 458,344,471.00 |
| Convenios | 131,288,000.34 | 108,301,034.54 |
| Otros Apoyos Extraordinarios | 9,000,000.00 | |
| TOTAL DE INGRESOS | 2,359,141,552.84 | 2,212,233,891.22 |
| GASTOS Y OTRAS PERDIDAS | | |
| Gastos de Funcionamiento | 1,679,229,595.85 | 1,525,053,572.56 |
| Servicios Personales | 932,998,298.69 | 815,490,009.03 |
| Materiales y Suministros | 157,455,617.03 | 205,383,269.36 |
| Servicios Generales | 588,775,680.13 | 504,180,294.17 |
| Transferencias, Asignaciones, Subsidios y Otras Ayudas | 332,490,862.94 | 365,141,662.32 |
| Transferencias Otorgadas a Entidades Paraestatales | 92,960,302.48 | 82,795,141.30 |
| Subsidios y Subvenciones | 184,225,121.82 | 227,971,340.77 |
| Ayudas Sociales | 54,177,594.03 | 53,387,481.60 |
| Pensiones y Jubilaciones | 1,127,844.61 | 987,698.65 |
| Inversión Pública | 301,169,481.15 | 225,457,466.87 |
| Inverión Pública | 301,169,481.15 | 219,730,551.37 |
| Acciones de Fomento | 0.00 | 5,726,915.50 |
| Intereses, comisiones y Otros Gastos de la Deuda Pública | 37,038,689.61 | 37,050,196.04 |
| Otros Gastos y Perdidas Extraordinarios | 7,729,509.92 | 34,938,939.59 |
| Bienes Muebles e Intangibles Menores | 1,472,167.29 | |
| TOTAL DE GASTOS Y OTRAS PERDIDAS | 2,359,130,306.76 | 2,187,641,837.38 |
| AHORRO / DESAHORRO NETO DEL EJERCICIO | 11,246.08 | 24,592,053.84 |

Bajo protesta de decir verdad declaramos que los Estados Financieros y sus Notas son razonablemente correctos y responsabilidad del emisor

PRESIDENTE MUNICIPAL

DIRECTOR MPAL. DE ADMÓN Y FINANZAS

SINDICO MUNICIPAL

DR. JOSÉ RAMÓN ENRÍQUEZ HERRERA

C.P. FEMPE DE JESÚS PEREDA AGUILAR

M.A.P. LUZ MARÍA GARIBAY AVITIA

ESTADO DE DURANGO

MUNICIPIO: DURANGO

ESTADO FLUJO DE EFECTIVO
DEL 01 ENERO AL 31 DE DICIEMBRE DE 2018 Y 2017

| | 2018 | 2017 |
|---|-------------------------|-------------------------|
| FLUJO DE EFECTIVO DE LAS ACTIVIDADES DE GESTIÓN | | |
| ORIGEN | 2,359,141,552.84 | 2,212,233,891.22 |
| IMPUESTOS | 472,815,995.73 | 468,828,984.34 |
| DERECHOS | 178,603,086.42 | 224,851,105.76 |
| PRODUCTOS DE TIPO CORRIENTE | 16,014,467.30 | 12,201,546.46 |
| APROVECHAMIENTOS DE TIPO CORRIENTE | 58,066,340.90 | 67,794,716.19 |
| PRODUCTOS DE CAPITAL | 0.00 | 125,651.78 |
| PARTICIPACIONES Y APORTACIONES | | |
| PARTICIPACIONES | 1,014,754,963.15 | 871,786,381.15 |
| APORTACIONES | 478,598,699.00 | 458,344,471.00 |
| CONVENIOS | 131,288,000.34 | 108,301,034.54 |
| OTROS APOYOS EXTRAORDINARIOS | 9,000,000.00 | 0.00 |
| APLICACIÓN | 2,359,130,306.76 | 2,187,641,837.38 |
| SERVICIOS PERSONALES | 932,998,298.69 | 815,490,009.03 |
| MATERIALES Y SUMINISTROS | 157,455,617.03 | 205,383,269.36 |
| SERVICIOS GENERALES | 588,775,680.13 | 504,180,294.17 |
| INVERSIÓN PÚBLICA | 301,169,481.15 | 225,457,466.87 |
| TRANSFERENCIAS, ASIGNACIONES Y SUBSIDIOS Y OTRAS AYUDAS | | |
| TRANSFERENCIAS OTORGADAS A ENTIDADES PARAESTATALES | 92,960,302.48 | 82,795,141.30 |
| SUBSIDIOS Y SUBVENCIONES | 184,225,121.82 | 227,971,340.77 |
| AYUDAS SOCIALES | 54,177,594.03 | 53,387,481.60 |
| PENSIONES Y JUBILACIONES | 1,127,844.61 | 987,698.65 |
| INTERESES COMISIONES Y OTROS GASTOS DE LA DEUDA PÚBLICA | 37,038,689.61 | 37,050,196.04 |
| OTROS GASTOS Y PERDIDAS EXTRAORDINARIAS | 7,729,509.92 | 34,938,939.59 |
| BIENES MUEBLES E INTANGIBLES MENORES | 1,472,167.29 | 0.00 |
| FLUJO NETO DE EFECTIVO POR ACTIVIDAD DE OPERACIONES | 11,246.08 | 24,592,053.84 |
| FLUJO DE EFECTIVO DE LAS ACTIVIDADES DE INVERSIÓN | | |
| ORIGEN | 44,706,933.59 | 33,864,572.41 |
| CONTRIBUCIONES DE CAPITAL | 44,706,933.59 | 33,864,572.41 |
| VENTA DE ACTIVOS FIJOS | 0.00 | 0.00 |
| APLICACIÓN | -118,938,291.59 | -56,193,386.10 |
| BIENES INMUEBLES Y MUEBLES | -115,415,293.77 | -29,497,043.67 |
| CONSTRUCCIONES EN PROCESO (OBRA PÚBLICA) | -3,522,997.82 | -26,696,342.43 |
| OTROS | 0.00 | 0.00 |
| FLUJO NETO DE EFECTIVO POR ACTIVIDADES DE INVERSIÓN | -74,231,358.00 | -22,328,813.69 |
| FLUJO DE EFECTIVO DE LAS ACTIVIDADES DE FINANCIAMIENTO | | |
| ORIGEN | 67,592,657.05 | 19,861,812.87 |
| ENDEUDAMIENTO NETO | | |
| INTERNO | 36,666,666.66 | 13,383,333.34 |
| INCREMENTO DE OTROS PASIVOS | 19,793,297.63 | 6,455,379.22 |
| DISMINUCIÓN DE ACTIVOS FINANCIEROS | 11,132,692.76 | 23,100.31 |
| APLICACIÓN | -6,167,120.22 | -106,717,914.93 |
| INCREMENTO DE ACTIVOS FINANCIEROS | 15,650,648.96 | -55,326,657.24 |
| SERVICIO DE DEUDA | | |
| INTERNO | -30,097,674.99 | -47,659,266.56 |
| DISMINUCIÓN DE OTROS PASIVOS | 8,279,905.81 | -3,731,991.13 |
| FLUJO NETO DE EFECTIVO POR ACTIVIDADES DE FINANCIAMIENTO | 61,425,536.83 | -86,856,102.06 |
| INCREMENTO / DISMINUCIÓN NETA EN EL EFECTIVO Y EQUIVALENTE AL EFECTIVO | -12,794,575.09 | -84,592,861.91 |
| EFECTIVO Y EQUIVALENTE AL EFECTIVO AL INICIO DEL PERIODO | 93,401,168.97 | 177,994,030.88 |
| EFECTIVO Y EQUIVALENTE AL EFECTIVO AL FINAL DEL PERIODO | 80,606,593.88 | 93,401,168.97 |

Bajo protesta de decir verdad declaramos que los Estados Financieros y sus Notas son razonablemente correctos y responsabilidad del emisor

PRESIDENTE MUNICIPAL

DIRECTOR MPAL. DE ADMÓN. Y FINANZAS

SINDICO MUNICIPAL

DR. JOSÉ RAMÓN ENRIQUEZ HERRERA

S.P. FELIPE DE JESÚS PEREDA AGUILAR

M.A.P. LUZ MARÍA GARIBAY AVITIA



MUNICIPIO DE DURANGO
ESTADO DE VARIACIÓN EN LA HACIENDA PÚBLICA/PATRIMONIO
DEL 01 DE ENERO AL 31 DE DICIEMBRE DE 2018



| CONCEPTO | HACIENDA PÚBLICA / PATRIMONIO CONTRIBUIDO | HACIENDA PÚBLICA PATRIMONIO GENERADO DE EJERCICIOS ANTERIORES | HACIENDA PÚBLICA PATRIMONIO GENERADO DEL EJERCICIO | AJUSTES POR CAMBIOS DE VALOR | TOTAL |
|--|---|---|--|------------------------------|-------------------------|
| RECTIFICACIONES DE RESULTADOS DE EJERCICIOS ANTERIORES | 0.00 | 0.00 | 0.00 | 0.00 | 0.00 |
| PATRIMONIO NETO INICIAL AJUSTADO DEL EJERCICIO | | | | | |
| Aportaciones | 0.00 | 0.00 | 0.00 | 0.00 | 0.00 |
| Donaciones de Capital | 1,448,623,405.71 | 0.00 | 0.00 | 0.00 | 1,448,623,405.71 |
| Actualización de la Hacienda Pública / Patrimonio | 0.00 | 0.00 | 0.00 | 0.00 | 0.00 |
| VARIACIONES DE LA HACIENDA PÚBLICA / PATRIMONIO NETO DEL EJERCICIO | | | | | |
| Resultados del Ejercicio (Ahorro/Desahorro) | 0.00 | 0 | 24,592,053.84 | 0.00 | 24,592,053.84 |
| Resultado de Ejercicios Anteriores | 0.00 | 439,139,708.79 | 0.00 | 0.00 | 439,139,708.79 |
| Revalúos | 0.00 | 0.00 | 0.00 | 0.00 | 0.00 |
| Reservas | 0.00 | 0.00 | 0.00 | 0.00 | 0.00 |
| HACIENDA PÚBLICA / PATRIMONIO NETO FINAL DEL EJERCICIO 2017 | 1,448,623,405.71 | 439,139,708.79 | 24,592,053.84 | 0.00 | 1,912,355,168.34 |
| CAMBIOS EN LA HACIENDA PÚBLICA / PATRIMONIO NETO DEL EJERCICIO 2018 | | | | | |
| Aportaciones | 0.00 | 0.00 | 0.00 | 0.00 | 0.00 |
| Donaciones de Capital | 86,307,633.48 | 0.00 | 0.00 | 0.00 | 86,307,633.48 |
| Actualización de la Hacienda Pública / Patrimonio | 0.00 | 0.00 | 0.00 | 0.00 | 0.00 |
| VARIACIONES DE LA HACIENDA PÚBLICA / PATRIMONIO NETO DEL EJERCICIO | | | | | |
| Resultados del Ejercicio (Ahorro/Desahorro) | 0.00 | 0.00 | -24,580,807.76 | 0.00 | -24,580,807.76 |
| Resultado de Ejercicios Anteriores | 0.00 | 17,008,646.05 | 0.00 | 0.00 | 17,008,646.05 |
| Revalúos | 0.00 | 0.00 | 0.00 | 0.00 | 0.00 |
| Reservas | 0.00 | 0.00 | 0.00 | 0.00 | 0.00 |
| SALDO NETO EN LA HACIENDA PÚBLICA / PATRIMONIO 2018 | 1,534,931,039.19 | 422,131,062.74 | 11,246.08 | 0.00 | 1,957,073,348.01 |

"Bajo protesta de decir verdad declaramos que los Estados Financieros y sus notas, son razonablemente correctos y son responsabilidad del emisor".

DR. JOSÉ RAMÓN ENRÍQUEZ HERRERA
PRESIDENTE MUNICIPAL

C.P. FELIPE DE JESÚS PEREDA AGUILAR
DIRECTOR MUNICIPAL DE ADMINISTRACIÓN
Y FINANZAS

M.A.P. LUZ MARÍA GARIBAY AVITIA
SÍNDICO MUNICIPAL



MUNICIPIO DE DURANGO
ESTADO ANALÍTICO DEL ACTIVO
DEL 01 DE ENERO AL 31 DE DICIEMBRE DE 2018



| CONCEPTO | Saldo inicial | Cargos del Período | Abonos del Período | Saldo final | Variación del Período |
|---|------------------|--------------------|--------------------|------------------|-----------------------|
| ACTIVO | | | | | |
| Activo Circulante | | | | | |
| Efectivo y Equivalente de Efectivo | 93,401,168.97 | 10,262,484,967.37 | 10,275,279,542.46 | 80,606,593.88 | -12,794,575.09 |
| Efectivo o Equivalente de Efectivo a Recibir | 60,748,276.04 | 3,904,179,693.39 | 3,930,777,337.63 | 34,150,631.80 | -26,597,644.24 |
| Derechos a Recibir Bienes o Servicios | 185,697.48 | 9,532,960.93 | 9,718,658.41 | 0.00 | -185,697.48 |
| Inventarios | 0.00 | 0.00 | 0.00 | 0.00 | 0.00 |
| Almacenes | 0.00 | 0.00 | 0.00 | 0.00 | 0.00 |
| Estimación de Pérdida o Deterioro de Activos Circulantes | 0.00 | 0.00 | 0.00 | 0.00 | 0.00 |
| Otros Activos Circulantes | 0.00 | 0.00 | 0.00 | 0.00 | 0.00 |
| Activo No Circulante | | | | | |
| Inversiones Financieras a Largo Plazo | 0.00 | 0.00 | 0.00 | 0.00 | 0.00 |
| Derechos a Recibir Efectivo o Equivalentes a Largo Plazo | 0.00 | 0.00 | 0.00 | 0.00 | 0.00 |
| Bienes Inmuebles, Infraestructura y Construcciones en Proceso | 2,164,529,306.57 | 2,663,776,783.39 | 2,545,204,527.75 | 2,283,101,562.21 | 118,572,255.64 |
| Bienes Muebles | 64,125,056.13 | 443,620,048.27 | 443,259,920.76 | 64,485,183.64 | 360,127.51 |
| Activos Intangibles | 2,745,302.47 | 18,032,677.35 | 18,026,768.91 | 2,751,210.91 | 5,908.44 |
| Depreciación, Deterioro y Amortización Acumulada de Bienes | 0.00 | 0.00 | 0.00 | 0.00 | 0.00 |
| Activos Diferidos | 0.00 | 0.00 | 0.00 | 0.00 | 0.00 |
| Estimación por Pérdida o Deterioro de Activos no Circulantes | 0.00 | 0.00 | 0.00 | 0.00 | 0.00 |
| Otros Activos Circulantes | 0.00 | 0.00 | 0.00 | 0.00 | 0.00 |

"Bajo protesta de decir verdad declaramos que los Estados Financieros y sus notas, son razonablemente correctos y son responsabilidad del emisor".

DR. JOSÉ RAMÓN ENRÍQUEZ HERRERA
PRESIDENTE MUNICIPAL

C.P. FELIPE DE JESÚS PEREDA AGUILAR
DIRECTOR MUNICIPAL DE ADMINISTRACIÓN Y
FINANZAS

M.A.P. LUZ MARÍA GARIBAY AVITIA
SÍNDICO MUNICIPAL



MUNICIPIO DE DURANGO
ESTADO DE CAMBIOS EN LA SITUACIÓN FINANCIERA
DEL 01 DE ENERO AL 31 DE DICIEMBRE DE 2018



| CONCEPTO | ORIGEN | APLICACIÓN |
|---|----------------------|-----------------------|
| ACTIVO | 39,577,916.81 | 118,938,291.59 |
| Activo Circulante | 39,577,916.81 | 0.00 |
| Efectivo y Equivalentes | 12,794,575.09 | 0.00 |
| Derechos a Recibir Efectivo o Equivalentes | 26,597,644.24 | 0.00 |
| Derechos a Recibir Bienes o Servicios | 185,697.48 | 0.00 |
| Inventarios | 0.00 | 0.00 |
| Almacenes | 0.00 | 0.00 |
| Estimación por Pérdida o Deterioro de Activos Circulantes | 0.00 | 0.00 |
| Otros Activos Circulantes | 0.00 | 0.00 |
| Activo No Circulante | 0.00 | 118,938,291.59 |
| Inversiones Financieras a Largo Plazo | 0.00 | 0.00 |
| Derechos a Recibir Efectivo o Equivalentes a Largo Plazo | 0.00 | 0.00 |
| Bienes Inmuebles, Infraestructura y Construcciones en Proceso | 0.00 | 118,572,255.64 |
| Bienes Muebles | 0.00 | 360,127.51 |
| Activos Intangibles | 0.00 | 5,908.44 |
| Depreciación, Deterioro y Amortización Acumulada de Bienes | 0.00 | 0.00 |
| Activos Diferidos | 0.00 | 0.00 |
| Estimación por Pérdida o Deterioro de Activos no Circulantes | 0.00 | 0.00 |
| Otros Activos no Circulantes | 0.00 | 0.00 |
| PASIVO | 64,739,870.10 | 30,097,674.99 |
| Pasivo Circulante | 61,579,636.04 | 0.00 |
| Cuentas por Pagar a Corto Plazo | 24,912,969.38 | 0.00 |
| Otras Cuentas por Pagar a Corto Plazo | 36,666,666.66 | 0.00 |
| Porción a Corto Plazo de la Deuda Pública a Largo Plazo | 0.00 | 0.00 |
| Títulos y Valores a Corto Plazo | 0.00 | 0.00 |
| Pasivos Diferidos a Corto Plazo | 0.00 | 0.00 |
| Fondos y Bienes de Terceros en Garantía y/o Administración a Corto Plazo | 0.00 | 0.00 |
| Provisiones a Corto Plazo | 0.00 | 0.00 |
| Otros Pasivos a Corto Plazo | 0.00 | 0.00 |
| Pasivo No Circulante | 3,160,234.06 | 30,097,674.99 |
| Cuentas por Pagar a Largo Plazo | 3,160,234.06 | 0.00 |
| Documentos por Pagar a Largo Plazo | 0.00 | 0.00 |
| Deuda Pública a Largo Plazo | 0.00 | 30,097,674.99 |
| Pasivos Diferidos a Largo Plazo | 0.00 | 0.00 |
| Fondos y Bienes de Terceros en Garantía y/o en Administración a Largo Plazo | 0.00 | 0.00 |
| Provisiones a Largo Plazo | 0.00 | 0.00 |
| HACIENDA PUBLICA/PATRIMONIO | 86,307,633.48 | 41,589,453.81 |
| Hacienda Pública/Patrimonio Contribuido | 86,307,633.48 | 0.00 |
| Aportaciones | 0.00 | 0.00 |
| Donaciones de Capital | 86,307,633.48 | 0.00 |
| Actualización de la Hacienda Pública/Patrimonio | 0.00 | 0.00 |
| Hacienda Pública/Patrimonio Generado | 0.00 | 41,589,453.81 |
| Resultados del Ejercicio (Ahorro/ Desahorro) | 0.00 | 24,580,807.76 |
| Resultados de Ejercicios Anteriores | 0.00 | 17,008,646.05 |
| Revalúos | 0.00 | 0.00 |
| Reservas | 0.00 | 0.00 |
| Rectificaciones de Resultados de Ejercicios Anteriores | 0.00 | 0.00 |




MUNICIPIO DE DURANGO
ESTADO DE CAMBIOS EN LA SITUACIÓN FINANCIERA
DEL 01 DE ENERO AL 31 DE DICIEMBRE DE 2018



| CONCEPTO | ORIGEN | APLICACIÓN |
|--|--------|------------|
| Exceso o Insuficiencia en la Actualización de la Hacienda Pública/Patrimonio | 0.00 | 0.00 |
| Resultado por Posición Monetaria | 0.00 | 0.00 |
| Resultado por Tenencia de Activos no Monetarios | 0.00 | 0.00 |

"Bajo protesta de decir verdad declaramos que los Estados Financieros y sus notas, son razonablemente correctos y son responsabilidad del emisor".


DR. JOSÉ RAMÓN ENRÍQUEZ HERRERA
PRESIDENTE MUNICIPAL


C.P. FELIPE DE JESÚS PEREDA AGUILAR
DIRECTOR MUNICIPAL DE ADMINISTRACIÓN Y
FINANZAS


M.A.P. LUZ MARÍA GARIBAY AVITIA
SÍNDICO MUNICIPAL



Municipio de Durango
 Conciliación entre los Ingresos Presupuestarios y Contables
 Del 1 de Enero al 31 de Diciembre de 2018



(Cifras en pesos)

| | | |
|--|------------|----------------------|
| 1. Ingresos Presupuestarios | | 2,409,141,553 |
| 2. Más ingresos contables no presupuestarios | 0 | 0 |
| Incremento por variación de inventarios | 0 | |
| Disminución del exceso de estimaciones por pérdida o deterioro u obsolescencia | 0 | |
| Disminución del exceso de provisiones | 0 | |
| Otros ingresos y beneficios varios | 0 | |
| Otros ingresos contables no presupuestarios | 0 | |
| 3. Menos ingresos presupuestarios no contables | 0 | 50,000,000 |
| Productos de capital | 0 | |
| Aprovechamientos capital | 0 | |
| Ingresos derivados de financiamientos | 50,000,000 | |
| Otros Ingresos presupuestarios no contables | 0 | |
| 4. Ingresos Contables (4 = 1 + 2 - 3) | | 2,359,141,553 |

PRESIDENTE MUNICIPAL

**DR. JOSÉ RAMÓN ENRÍQUEZ
 HERRERA**

**DIRECTOR MUNICIPAL DE
 ADMINISTRACIÓN Y FINANZAS**

C.P. FELIPE DE JESUS PEREDA AGUILAR

SÍNDICO MUNICIPAL

M.A.P. LUZ MARÍA GARIBAY AVITIA



Municipio de Durango
Conciliación entre los Egresos Presupuestarios y los Gastos Contables
Del 1 de Enero al 31 de Diciembre de 2018



| | | |
|--|--|----------------------|
| 1. Total de egresos (presupuestarios) | | 2,444,792,390 |
|--|--|----------------------|

| | | |
|---|------------|-------------------|
| 2. Menos egresos presupuestarios no contables | | 93,391,593 |
| Mobiliario y equipo de administración | 3,007,575 | |
| Mobiliario y equipo educacional y recreativo | 277,718 | |
| Equipo e instrumental médico y de laboratorio | 22,213 | |
| Vehículos y equipo de transporte | 6,780,458 | |
| Equipo de defensa y seguridad | 0 | |
| Maquinaria, otros equipos y herramientas | 1,948,435 | |
| Activos biológicos | | |
| Bienes inmuebles | 13,484,509 | |
| Activos intangibles | 1,324,640 | |
| Obra pública en bienes propios | 0 | |
| Acciones y participaciones de capital | 0 | |
| Compra de títulos y valores | 0 | |
| Inversiones en fideicomisos, mandatos y otros análogos | 36,448,371 | |
| Provisiones para contingencias y otras erogaciones especiales | 0 | |
| Amortización de la deuda publica | 30,097,675 | |
| Adeudos de ejercicios fiscales anteriores (ADEFAS) | 0 | |
| Otros Egresos Presupuestales No Contables | 0 | |

| | | |
|---|-----------|------------------|
| 3. Más Gasto Contables No Presupuestales | | 7,729,510 |
| Estimaciones, depreciaciones, deterioros, obsolescencia y amortizaciones | 7,729,510 | |
| Provisiones | 0 | |
| Disminución de inventarios | 0 | |
| Aumento por insuficiencia de estimaciones por pérdida o deterioro u obsolescencia | 0 | |
| Aumento por insuficiencia de provisiones | 0 | |
| Otros Gastos | 0 | |
| Otros Gastos Contables No Presupuestales | 0 | |

| | | |
|---|--|----------------------|
| 4. Total de Gasto Contable (4 = 1 - 2 + 3) | | 2,359,130,307 |
|---|--|----------------------|

PRESIDENTE MUNICIPAL



**DR. JOSÉ RAMÓN ENRÍQUEZ
HERRERA**

**DIRECTOR MUNICIPAL DE
ADMINISTRACIÓN Y FINANZAS**



C.P. FELIPE DE JESÚS PÉREDA AGUILAR

SÍNDICO MUNICIPAL



M.A.P. LUZ MARÍA GARIBAY AVITIA



Municipio de Durango
Estado Analítico del Ejercicio del Presupuesto de Egresos
Clasificación por Objeto del Gasto (Capítulo y Concepto)
Del 1 de Enero al 31 de Diciembre de 2018



| Concepto | Aprobado | Ampliaciones/ (Reducciones) | Modificado | Devengado | Pagado | Subejercicio |
|---|-------------------------|--------------------------------|-------------------------|-------------------------|-------------------------|-----------------------|
| Servicios Personales | | | | | | |
| Remuneraciones al Personal de Carácter Permanente | 344,451,457.53 | 66,310,819.43 | 410,762,276.96 | 384,792,381.24 | 384,784,485.38 | 25,969,895.72 |
| Remuneraciones al Personal de Carácter Transitorio | 64,520,057.46 | - | 64,520,057.46 | 100,880,071.55 | 100,864,518.92 | 36,360,014.09 |
| Remuneraciones Adicionales y Especiales | 186,916,053.37 | 35,444,959.18 | 222,361,012.55 | 215,981,905.62 | 217,875,115.62 | 6,379,106.93 |
| Seguridad Social | 101,431,199.03 | - | 101,431,199.03 | 99,142,240.27 | 99,142,240.27 | 2,288,958.76 |
| Otras Prestaciones Sociales y Económicas | 123,729,850.06 | 4,813,152.50 | 128,543,002.56 | 132,201,700.01 | 132,201,700.01 | 3,658,697.45 |
| Materiales y Suministros | | | | | | |
| Materiales de Administración, Emisión de Documentos y Artículos Oficiales | 10,707,005.99 | 98,445.42 | 10,805,451.41 | 8,626,763.35 | 8,502,063.36 | 2,178,688.06 |
| Alimentos y Utensilios | 15,366,440.46 | - | 15,366,440.46 | 19,094,113.40 | 17,917,563.45 | 3,727,672.94 |
| Materiales y Artículos de Construcción y de Reparación | 33,178,481.29 | 11,000,000.12 | 44,178,481.41 | 26,402,436.50 | 36,172,332.49 | 17,776,044.91 |
| Productos Químicos, Farmacéuticos y de Laboratorio | 8,821,882.22 | - | 8,821,882.22 | 9,263,139.97 | 7,867,781.72 | 441,257.75 |
| Combustibles, Lubricantes y Aditivos | 56,740,856.08 | - | 56,740,856.08 | 71,452,043.78 | 69,279,534.52 | 14,711,187.70 |
| Vestuario, Blancos, Prendas de Protección y Artículos Deportivos | 9,164,738.47 | - | 9,164,738.47 | 12,295,442.38 | 11,685,730.76 | 3,130,703.91 |
| Materiales y Suministros Para Seguridad | 10,000.00 | - | 10,000.00 | 2,869,053.00 | 2,869,053.00 | 2,859,053.00 |
| Herramientas, Refacciones y Accesorios Menores | 8,188,566.76 | - | 8,188,566.76 | 7,452,624.65 | 6,858,470.45 | 735,942.11 |
| Servicios Generales | | | | | | |
| Servicios Básicos | 122,017,336.56 | - | 122,017,336.56 | 114,894,765.95 | 114,894,765.95 | 7,122,570.61 |
| Servicios de Arrendamiento | 96,356,872.76 | 24,000,000.00 | 120,356,872.76 | 113,734,629.89 | 106,594,306.56 | 6,622,242.87 |
| Servicios Profesionales, Científicos, Técnicos y Otros Servicios | 77,044,204.00 | 1,774,708.00 | 78,818,912.00 | 85,696,322.27 | 84,677,061.32 | 6,877,410.27 |
| Servicios Financieros, Bancarios y Comerciales | 13,739,922.61 | - | 13,739,922.61 | 24,114,538.23 | 24,113,808.39 | 10,374,615.62 |
| Servicios de Instalación, Reparación, Mantenimiento y Conservación | 113,816,403.79 | - | 113,816,403.79 | 161,174,466.15 | 154,726,984.35 | 47,358,062.36 |
| Servicios de Comunicación Social y Publicidad | 31,562,400.00 | - | 31,562,400.00 | 30,124,238.40 | 32,297,100.86 | 1,438,161.60 |
| Servicios de Traslado y Viáticos | 8,422,500.76 | - | 8,422,500.76 | 4,793,662.98 | 4,791,023.36 | 3,628,837.78 |
| Servicios Oficiales | 26,046,684.99 | - | 26,046,684.99 | 27,334,705.19 | 27,234,974.68 | 1,288,020.20 |
| Otros Servicios Generales | 20,475,835.66 | - | 20,475,835.66 | 26,908,351.07 | 26,057,075.29 | 6,432,515.41 |
| Transferencias, Asignaciones, Subsidios y Otras Ayudas | | | | | | |
| Transferencias Internas y Asignaciones al Sector Público | 87,400,000.00 | - | 87,400,000.00 | 92,960,302.48 | 91,800,964.02 | 5,560,302.48 |
| Subsidios y Subvenciones | 164,615,277.05 | - | 164,615,277.05 | 184,225,121.82 | 159,199,274.38 | 19,609,844.77 |
| Ayudas Sociales | 63,760,062.81 | - | 63,760,062.81 | 54,177,594.03 | 53,737,010.91 | 9,582,468.78 |
| Pensiones y Jubilaciones | 1,100,000.00 | - | 1,100,000.00 | 1,127,844.61 | 1,127,844.61 | 27,844.61 |
| Bienes Muebles, Inmuebles e Intangibles | | | | | | |
| Bienes Muebles, Inmuebles e Intangibles | 39,898,548.69 | - | 39,898,548.69 | 28,317,715.02 | 42,609,357.30 | 11,580,833.67 |
| Inversión Pública | | | | | | |
| Inversión Pública | 132,461,581.78 | 55,977,935.00 | 188,439,516.78 | 337,617,851.74 | 243,131,987.71 | 149,178,334.96 |
| Inversiones Financieras y Otras Provisiones | | | | | | |
| Participaciones y Aportaciones | | | | | | |
| Deuda Pública | | | | | | |
| Amortización de la Deuda Pública | 79,932,320.12 | - | 79,932,320.12 | 30,097,674.99 | 30,097,674.99 | 49,834,645.13 |
| Intereses de la Deuda Pública | 35,079,459.70 | - | 35,079,459.70 | 37,038,689.61 | 37,038,689.61 | 1,959,229.91 |
| Total del Gasto | 2,076,956,000.00 | 199,420,019.65 | 2,276,376,019.65 | 2,444,792,390.15 | 2,330,150,494.24 | 168,416,370.50 |

PRESIDENTE MUNICIPAL

DR. JOSÉ RAMÓN ENRÍQUEZ HERRERA

DIRECTOR MUNICIPAL DE ADMINISTRACIÓN Y FINANZAS

C.P. FELIPE DE JESUS PEREDA AGUILAR

SÍNDICO MUNICIPAL

M.A.P. LUZ MARÍA GARIBAY AVITIA



Municipio de Durango
Estado Analítico del Ejercicio del Presupuesto de Egresos
Clasificación Administrativa
Al 31 de Diciembre de 2018



| Concepto | Aprobado | Ampliaciones/ (Reducciones) | Modificado | Devengado | Pagado | Subejercicio |
|---|-------------------------|--------------------------------|-------------------------|-------------------------|-------------------------|-----------------------|
| CABILDO | 47,979,650.93 | 322,252.01 | 48,301,902.94 | 55,636,434.08 | 57,787,962.08 | 7,334,531.14 |
| SINDICATURA | 5,669,876.83 | 322,251.84 | 5,992,128.67 | 5,902,930.95 | 5,901,825.75 | 89,197.72 |
| CONTRALORÍA | 8,335,830.23 | 322,251.84 | 8,658,082.07 | 11,091,476.94 | 11,091,476.94 | 2,433,394.87 |
| PRESIDENCIA MUNICIPAL | 28,385,487.64 | 322,251.84 | 28,707,739.48 | 36,079,356.23 | 36,317,092.43 | 7,371,616.75 |
| DIRECCIÓN DE COMUNICACIÓN SOCIAL | 27,088,905.92 | 322,251.84 | 27,411,157.76 | 27,483,879.82 | 27,259,995.35 | 72,722.06 |
| DIRECCIÓN MPAL. DE PROTECCIÓN CIVIL | 41,938,611.10 | 322,251.84 | 42,260,862.94 | 67,582,012.53 | 66,491,838.21 | 25,321,149.59 |
| DIRECCIÓN MUNICIPAL DE SALUD PUBLICA | 84,165,171.49 | 322,251.84 | 84,487,423.33 | 81,299,810.32 | 79,237,310.27 | 3,187,613.01 |
| JUZGADO ADMINISTRATIVO | 12,247,720.57 | 322,251.84 | 12,569,972.41 | 11,869,492.84 | 11,869,492.87 | 700,479.57 |
| INSTITUTO MUNICIPAL DEL DEPORTE | 37,102,489.93 | 322,251.84 | 37,424,741.77 | 40,319,326.87 | 40,224,601.61 | 2,894,585.10 |
| INSTITUTO MUNICIPAL DE ARTE Y CULTURA | 33,128,713.11 | 322,251.84 | 33,450,964.95 | 32,963,127.89 | 32,695,256.49 | 487,837.06 |
| DIRECCIÓN MUNICIPAL DE EDUCACIÓN | 16,482,543.59 | 322,251.84 | 16,804,795.43 | 28,944,580.28 | 28,922,688.06 | 12,139,784.85 |
| DIRECCIÓN MUNICIPAL DE DESARROLLO SOCIAL | 14,301,987.59 | 322,251.84 | 14,624,239.43 | 27,585,422.94 | 27,827,342.94 | 12,961,183.51 |
| DIRECCIÓN MUNICIPAL DE DESARROLLO RURAL | 12,915,917.83 | 322,251.84 | 13,238,169.67 | 23,121,903.58 | 16,274,771.20 | 9,883,733.91 |
| SECRETARIA MUNICIPAL Y DEL AYUNTAMIENTO | 94,099,970.99 | 13,437,810.97 | 80,662,160.02 | 52,546,963.62 | 52,794,622.45 | 28,115,196.40 |
| DIRECCION MUNICIPAL DE INSPECCION | 14,946,361.96 | 322,251.84 | 15,268,613.80 | 17,635,521.37 | 17,658,866.21 | 2,366,907.57 |
| DIRECCIÓN MUNICIPAL DE SERVICIOS PÚBLICOS | 383,930,078.66 | 322,251.84 | 384,252,330.50 | 458,421,154.74 | 450,007,054.35 | 74,168,824.24 |
| DIRECCIÓN MPAL. DE ADMÓN. Y FINANZAS | 625,413,086.77 | 136,371,143.17 | 761,784,229.94 | 720,985,076.66 | 683,175,415.76 | 40,799,153.28 |
| DIRECCIÓN MPAL. DE OBRAS PUBLICAS | 198,083,233.21 | 67,300,186.97 | 265,383,420.18 | 302,252,906.51 | 251,677,571.64 | 36,869,486.33 |
| DIRECCIÓN MUNICIPAL DE SEGURIDAD PUBLICA | 326,096,831.01 | 2,096,959.84 | 328,193,790.85 | 370,063,012.38 | 360,807,041.15 | 41,869,221.53 |
| DIRECCION MUNICIPAL FOMENTO ECONOMICO | 8,386,668.28 | 322,251.84 | 8,708,920.12 | 10,634,724.70 | 9,434,808.70 | 1,925,804.58 |
| INSTITUTO MPAL. DE LA JUVENTUD | 7,176,289.51 | 322,251.84 | 7,498,541.35 | 8,735,639.99 | 8,734,639.99 | 1,237,098.64 |
| DIRECCION MUNICIPAL DE PROMOCION TURISTICA | 8,703,864.91 | 322,251.83 | 9,026,116.74 | 10,843,312.78 | 10,865,913.44 | 1,817,196.04 |
| UNIDAD DE TRANSPARENCIA E INFORMACION MUNICIPAL | 3,252,558.07 | 322,251.84 | 3,574,809.91 | 3,292,521.17 | 3,286,645.17 | 282,288.74 |
| INSTITUTO DE LA MUJER | 6,800,448.41 | 322,251.84 | 7,122,700.25 | 6,866,765.66 | 6,891,012.07 | 255,934.59 |
| DIRECCION MUNICIPAL DE DESARROLLO URBANO | 16,744,593.60 | 322,251.84 | 17,066,845.44 | 17,427,698.58 | 17,490,630.58 | 360,853.14 |
| DIRECCION MUNICIPAL DE MEDIO AMBIENTE | 13,579,107.86 | 322,251.84 | 13,901,359.70 | 15,207,336.72 | 15,424,518.04 | 1,305,977.02 |
| Total del Gasto | 2,076,956,000.00 | 199,420,019.65 | 2,276,376,019.65 | 2,444,792,390.15 | 2,330,150,393.75 | 168,416,370.50 |

PRESIDENTE MUNICIPAL

DR. JOSÉ RAMÓN ENRÍQUEZ HERRERA

DIRECTOR MUNICIPAL DE ADMINISTRACIÓN Y FINANZAS

C.P. FELIPE DE JESUS PEREDA AGUILAR

SÍNDICO MUNICIPAL

M.A.P. LUZ MARÍA GARIBAY AVITIA



Municipio de Durango
Estado Analítico del Ejercicio del Presupuesto de Egresos
Clasificación Funcional (Finalidad y Función)
Al 31 de Diciembre de 2018



| Concepto | Aprobado | Ampliaciones/ (Reducciones) | Modificado | Devengado | Pagado | Subejercicio |
|---|-------------------------|--------------------------------|-------------------------|-------------------------|-------------------------|------------------------|
| Gobierno | | | | | | |
| Legislación | 47,979,650.93 | 322,252.01 | 48,301,902.94 | 55,636,434.08 | 57,787,962.08 | 7,334,531.14 |
| Justicia | 35,529,912.76 | 966,755.52 | 36,496,668.28 | 40,596,491.15 | 40,619,836.02 | -4,099,822.87 |
| Coordinación de la Política de Gobierno | 128,155,335.46 | 12,793,307.29 | 115,362,028.17 | 94,529,250.80 | 95,013,540.63 | 20,832,777.37 |
| Relaciones Exteriores | | | | | | |
| Asuntos Financieros y Hacendarios | 625,413,086.77 | 136,371,143.17 | 761,784,229.94 | 720,985,076.66 | 683,175,415.76 | 40,799,153.28 |
| Seguridad Nacional | | | | | | |
| Asuntos de Orden Público y de Seguridad Interior | 368,035,442.11 | 2,419,211.68 | 370,454,653.79 | 437,645,024.91 | 427,298,879.36 | -67,190,371.12 |
| Otros Servicios Generales | 3,252,558.07 | 322,251.84 | 3,574,809.91 | 3,292,521.17 | 3,286,645.17 | 282,288.74 |
| Desarrollo Social | | | | | | |
| Protección Ambiental | 397,509,186.52 | 644,503.68 | 398,153,690.20 | 473,628,491.46 | 465,431,572.39 | -75,474,801.26 |
| Vivienda y Servicios a la Comunidad | 214,827,826.81 | 67,622,438.81 | 282,450,265.62 | 319,680,605.09 | 269,168,202.22 | -37,230,339.47 |
| Salud | 84,165,171.49 | 322,251.84 | 84,487,423.33 | 81,299,810.32 | 79,237,310.27 | 3,187,613.01 |
| Recreación, Cultura y Otras Manifestaciones Sociales | 70,231,203.04 | 644,503.68 | 70,875,706.72 | 73,282,454.76 | 72,919,858.10 | -2,406,748.04 |
| Educación | 16,482,543.59 | 322,251.84 | 16,804,795.43 | 28,944,580.28 | 28,922,688.06 | -12,139,784.85 |
| Protección Social | 28,278,725.51 | 966,755.52 | 29,245,481.03 | 43,187,828.59 | 43,452,995.00 | -13,942,347.56 |
| Otros Asuntos Sociales | | | | | | |
| Desarrollo Económico | | | | | | |
| Asuntos Económicos, Comerciales y Laborales en General | 8,386,668.28 | 322,251.84 | 8,708,920.12 | 10,634,724.70 | 9,434,808.70 | -1,925,804.58 |
| Agropecuaria, Silvicultura, Pesca y Caza | 12,915,917.83 | 322,251.84 | 13,238,169.67 | 23,121,903.58 | 16,274,771.20 | -9,883,733.91 |
| Combustibles y Energía | | | | | | |
| Minería, Manufacturas y Construcción | | | | | | |
| Transporte | | | | | | |
| Comunicaciones | 27,088,905.92 | 322,251.84 | 27,411,157.76 | 27,483,879.82 | 27,259,995.35 | -72,722.06 |
| Turismo | 8,703,864.91 | 322,251.83 | 9,026,116.74 | 10,843,312.78 | 10,865,913.44 | -1,817,196.04 |
| Ciencia, Tecnología e Innovación | | | | | | |
| Otras Industrias y Otros Asuntos Económicos | | | | | | |
| Otras no Clasificadas en Funciones Anteriores | | | | | | |
| Transacciones de la Deuda Pública / Costo Financiero de la Deuda | | | | | | |
| Transferencias, Participaciones y Aportaciones entre Diferentes Niveles y Ordenes de Gobierno | | | | | | |
| Saneamiento del Sistema Financiero | | | | | | |
| Adeudos de Ejercicios Fiscales Anteriores | | | | | | |
| Total del Gasto | 2,076,956,000.00 | 199,420,019.65 | 2,276,376,019.65 | 2,444,792,390.15 | 2,330,150,393.75 | -168,416,370.50 |

PRESIDENTE MUNICIPAL

DR. JOSÉ RAMÓN ENRÍQUEZ HERRERA

DIRECTOR MUNICIPAL DE ADMINISTRACIÓN Y FINANZAS

C.P. FELIPE DE JESÚS PEREDA AGUILAR

SÍNDICO MUNICIPAL

M.A.P. LUZ MARÍA GARIBAY AVITIA



Nombre del Ente Público
Estado Analítico del Ejercicio del Presupuesto de Egresos
Clasificación Económica (por Tipo de Gasto)
Del 01 de Enero al 31 de Diciembre del 2018



| Concepto | Egresos | | | | | Subejercicio 6 = (3 - 4) |
|---|-------------------------|--------------------------------|-------------------------|-------------------------|-------------------------|-----------------------------|
| | Aprobado | Ampliaciones/ (Reducciones) | Modificado | Devengado | Pagado | |
| | 1 | 2 | 3 = (1 + 2) | 4 | 5 | |
| Gasto Corriente | 1,789,584,089.71 | 143,442,084.65 | 1,933,026,174.36 | 2,011,720,458.79 | 1,977,272,784.63 | -78,694,284.43 |
| Gasto de Capital | 172,360,130.47 | 55,977,935.00 | 228,338,065.47 | 365,935,566.76 | 285,741,345.01 | -137,597,501.29 |
| Amortización de la Deuda y Disminución de Pasivos | 115,011,779.82 | | 115,011,779.82 | 67,136,364.60 | 67,136,364.60 | 47,875,415.22 |
| Pensiones y Jubilaciones | | | | | | |
| Participaciones | | | | | | |
| Total del Gasto | 2,076,956,000.00 | 199,420,019.65 | 2,276,376,019.65 | 2,444,792,390.15 | 2,330,150,494.24 | -168,416,370.50 |

PRESIDENTE MUNICIPAL

DR. JOSÉ RAMÓN ENRÍQUEZ HERRERA

DIRECTOR MUNICIPAL DE ADMINISTRACIÓN Y FINANZAS

C.P. FELIPE DE JESÚS PEREDA AGUILAR

SÍNDICO MUNICIPAL

M.A.P. LUZ MARÍA GARIBAY AVITIA



Municipio de Durango
Estado Analítico de Ingresos
Del 01 de enero al 31 de diciembre de 2018



| Estado Analítico de Ingresos por Fuente de Financiamiento | Ingreso | | | | | |
|---|------------------|----------------------------|------------------|---------------------|------------------|----------------|
| | Estimado | Ampliaciones y Reducciones | Modificado | Devengado | Recaudado | Diferencia |
| Ingresos del Gobierno | 2,026,956,000.00 | 101,551,888.39 | 2,178,507,888.39 | 2,409,141,552.84 | 2,409,141,552.84 | 180,633,664.45 |
| Impuestos | 462,195,000.00 | - | 462,195,000.00 | 472,815,995.73 | 472,815,995.73 | 10,620,995.73 |
| Contribuciones de Mejoras | - | - | - | - | - | - |
| Derechos | 158,834,000.00 | - | 158,834,000.00 | 178,603,086.42 | 178,603,086.42 | 19,769,086.42 |
| Productos | 12,274,000.00 | 1,871,312.85 | 14,145,312.85 | 16,014,467.30 | 16,014,467.30 | 1,869,154.45 |
| Corriente | 12,274,000.00 | - | 12,274,000.00 | 16,014,467.30 | 16,014,467.30 | 3,740,467.30 |
| Capital | - | - | - | - | - | - |
| Aprovechamientos | 68,290,000.00 | - | 68,290,000.00 | 58,066,340.90 | 58,066,340.90 | -10,223,659.10 |
| Corriente | 68,160,000.00 | 130,000.00 | 68,290,000.00 | 58,066,340.90 | 58,066,340.90 | -10,223,659.10 |
| Capital | 130,000.00 | -130,000.00 | - | - | - | - |
| Participaciones y Aportaciones | 1,325,363,000.00 | 99,680,575.54 | 1,425,043,575.54 | 1,633,641,662.49 | 1,633,641,662.49 | 208,598,086.95 |
| Transferencias, Asignaciones, Subsidios y Otras Ayudas | - | - | - | - | - | - |
| Ingresos de Organismos y Empresas | - | - | - | - | - | - |
| Cuotas y Aportaciones de Seguridad Social | - | - | - | - | - | - |
| Ingresos por Ventas de Bienes y Servicios | - | - | - | - | - | - |
| Transferencias, Asignaciones, Subsidios y Otras Ayudas | - | - | - | - | - | - |
| Ingresos Derivados de Financiamientos | 50,000,000.00 | - | 50,000,000.00 | 50,000,000.00 | 50,000,000.00 | -50,000,000.00 |
| Ingresos Derivados de Financiamientos | 50,000,000.00 | - | 50,000,000.00 | - | - | -50,000,000.00 |
| Total | 2,076,956,000.00 | 101,551,888.39 | 2,178,507,888.39 | 2,409,141,552.84 | 2,409,141,552.84 | 180,633,664.45 |
| | | | | Ingresos excedentes | | |

PRESIDENTE MUNICIPAL

DR. JOSÉ RAMÓN ENRÍQUEZ HERRERA

DIRECTOR MUNICIPAL DE ADMINISTRACIÓN Y FINANZAS

C.P. FELIPE DE JESUS PEREDA AGUILAR

SÍNDICO MUNICIPAL


M.A.P. LUZ MARÍA GARIBAY AVITIA





MUNICIPIO DE DURANGO
ESTADO DE ACTIVIDADES
MES: DICIEMBRE 2018
CONSOLIDADO



| | TESORERIA | FORT. RAMO 33 | PART. FED. 2018 | ITAE | FORTASEG 2018 | INFR. R33 2017 | INFR. R33 2018 | CONSOLIDADO |
|--|-------------------------|-----------------------|-------------------------|----------------------|--------------------|----------------------|-------------------------|-------------------------|
| EXISTENCIAS INICIALES | 0.00 | 0.00 | 0.00 | 0.00 | 0.00 | 0.00 | 0.00 | 0.00 |
| INGRESOS Y OTROS BENEFICIOS | | | | | | | | |
| INGRESOS DE LA GESTION | | | | | | | | |
| IMPUESTOS | 471,712,355.62 | 0.00 | 799,492.30 | 0.00 | 0.00 | 0.00 | 0.00 | 472,511,847.92 |
| DERECHOS | 178,603,086.42 | 0.00 | 0.00 | 0.00 | 0.00 | 0.00 | 0.00 | 178,603,086.42 |
| PRODUCTOS DE TIPO CORRIENTE | 13,696,263.26 | 45,820.84 | 2,110,048.52 | 98,247.55 | 4,086.46 | 60,000.67 | 16,014,467.30 | 16,014,467.30 |
| APROVECHAMIENTOS DE TIPO CORRIENTE | 58,191,623.81 | 4.06 | 166,973.05 | 0.00 | 0.00 | 11,887.79 | 58,370,488.71 | 58,370,488.71 |
| PARTICIPACIONES Y APORTACIONES | 104,616,534.34 | 398,644,487.00 | 1,023,754,663.15 | 26,671,766.00 | 0.00 | 79,954,212.00 | 1,633,641,662.49 | 1,633,641,662.49 |
| TOTAL INGRESOS | 826,819,863.45 | 398,690,311.90 | 1,026,831,177.02 | 26,770,013.55 | 4,086.46 | 80,026,100.46 | 2,359,141,552.84 | 2,359,141,552.84 |
| GASTOS Y OTRAS PERDIDAS | | | | | | | | |
| GASTOS DE FUNCIONAMIENTO | | | | | | | | |
| SERVICIOS PERSONALES | 143,193,763.92 | 226,136,510.10 | 563,668,024.67 | 0.00 | 0.00 | 0.00 | 0.00 | 932,998,298.69 |
| MATERIALES Y SUMINISTROS | 89,685,852.53 | 26,003,108.76 | 33,135,819.62 | 8,630,836.12 | 0.00 | 0.00 | 0.00 | 157,455,617.03 |
| SERVICIOS GENERALES | 281,491,082.27 | 146,648,446.33 | 145,216,705.78 | 15,419,405.15 | 0.00 | 40.60 | 0.00 | 588,775,680.13 |
| INVERSIÓN PÚBLICA | 220,167,876.24 | 0.00 | 0.00 | 0.00 | 974,939.45 | 80,026,665.46 | 0.00 | 301,169,481.15 |
| TRANSFERENCIAS, ASIGNACIONES, SUBSIDIOS Y OTRAS AYUDAS | 321,413,767.75 | 0.00 | 11,077,095.19 | 0.00 | 0.00 | 0.00 | 0.00 | 332,490,862.94 |
| INTERESES, COMISIONES Y OTROS GASTOS DE LA DEUDA PUBLICA | 0.00 | 0.00 | 37,038,689.61 | 0.00 | 0.00 | 0.00 | 0.00 | 37,038,689.61 |
| OTROS GASTOS Y PERDIDAS EXTRAORDINARIOS | 7,729,509.92 | 0.00 | 0.00 | 0.00 | 0.00 | 0.00 | 0.00 | 7,729,509.92 |
| BIENES MUEBLES E INTANGIBLES MENORES | 1,472,167.29 | 0.00 | 0.00 | 0.00 | 0.00 | 0.00 | 0.00 | 1,472,167.29 |
| TOTAL DE GASTOS Y PERDIDAS | 1,065,154,019.92 | 398,788,065.19 | 790,136,334.87 | 24,050,241.27 | 974,939.45 | 80,026,706.06 | 2,359,130,306.76 | 2,359,130,306.76 |
| AHORRO Y DESAHORRO NETO DEL EJERCICIO | -238,334,156.47 | -97,753.29 | 236,694,842.15 | 2,719,772.28 | -970,852.99 | -605.60 | 11,246.08 | 11,246.08 |


PRESIDENTE
DR. JOSÉ RAMÓN ENRIQUEZ HERRERA

DURANGO, DGO. DICIEMBRE 31 DE 2018

TESORERO
C.P. FELIPE DE JESÚS PEREDA AGUILAR


SINDICO
M.A.P. LUZ MARÍA GARIBAY AVITIA



MUNICIPIO DE DURANGO
ESTADO DE ACTIVIDADES (INGRESOS)
MES: DICIEMBRE 2018
CONSOLIDADO

GOBIERNO CIUDADANO
DURANGO

TESORERÍA FORT. RAMO 33 PART. FED. 2018 FORTASEG 2018 INFR. R33 2017 INFR. R33 2018 CONSOLIDADO

INGRESOS Y OTROS BENEFICIOS

INGRESOS DE LA GESTION

| | | | | | | | |
|--|-----------------------|-------------|-------------------|-------------|-------------|-------------|-----------------------|
| IMPUESTO SOBRE LOS INGRESOS | 1,228,956.79 | 0.00 | 0.00 | 0.00 | 0.00 | 0.00 | 1,228,956.79 |
| Sobre Diversiones y Espectáculos Públicos | 1,228,956.79 | 0.00 | 0.00 | 0.00 | 0.00 | 0.00 | 1,228,956.79 |
| Sobre Intervenciones | 0.00 | 0.00 | 0.00 | 0.00 | 0.00 | 0.00 | 0.00 |
| IMPUESTOS SOBRE EL PATRIMONIO | 302,162,342.96 | 0.00 | 0.00 | 0.00 | 0.00 | 0.00 | 302,162,342.96 |
| Impuesto del Ejercicio | 232,976,654.36 | 0.00 | 0.00 | 0.00 | 0.00 | 0.00 | 232,976,654.36 |
| Impuesto de Ejercicios Anteriores | 69,185,688.60 | 0.00 | 0.00 | 0.00 | 0.00 | 0.00 | 69,185,688.60 |
| IMPUESTO SOBRE LA PRODUCCION, EL CONSUMO Y LAS TRANSACCIONES | 112,860,194.86 | 0.00 | 0.00 | 0.00 | 0.00 | 0.00 | 112,860,194.86 |
| Sobre Actividades Comerciales y Oficio Ambulantes | 2,867,147.20 | 0.00 | 0.00 | 0.00 | 0.00 | 0.00 | 2,867,147.20 |
| Sobre Traslado de Dominio de Bienes Inmuebles | 109,993,047.66 | 0.00 | 0.00 | 0.00 | 0.00 | 0.00 | 109,993,047.66 |
| ACCESORIOS DE IMPUESTOS | 55,460,861.01 | 0.00 | 799,492.30 | 0.00 | 0.00 | 0.00 | 56,260,353.31 |
| Recargos Predial | 47,822,842.57 | 0.00 | 0.00 | 0.00 | 0.00 | 0.00 | 47,822,842.57 |
| Gastos de Ejecución de Impuestos | 7,594,829.72 | 0.00 | 799,492.30 | 0.00 | 0.00 | 0.00 | 8,394,322.02 |
| Actualización de Impuestos | 43,188.72 | 0.00 | 0.00 | 0.00 | 0.00 | 0.00 | 43,188.72 |
| IMPUESTOS | 471,712,355.62 | 0.00 | 799,492.30 | 0.00 | 0.00 | 0.00 | 472,511,847.92 |
| DERECHOS POR USO, GOCE, APROVECHAMIENTO O EXPLOTACION DE BIENES DE DOMINIO PI | 10,274,673.40 | 0.00 | 0.00 | 0.00 | 0.00 | 0.00 | 10,274,673.40 |
| Por la Canalización de Instalaciones Subterráneas de Casetas Telefónicas y Postes de Luz | 613.28 | 0.00 | 0.00 | 0.00 | 0.00 | 0.00 | 613.28 |
| Sobre Vehículos | 0.00 | 0.00 | 0.00 | 0.00 | 0.00 | 0.00 | 0.00 |
| Por Establecimiento de Instalaciones de Mobiliario Urbano y Publicitario en Vía Pública | 3,901,588.12 | 0.00 | 0.00 | 0.00 | 0.00 | 0.00 | 3,901,588.12 |
| Por Estacionamiento de Vehículos en la Vía Pública en aquellos Lugares Donde Existen | 6,193,630.00 | 0.00 | 0.00 | 0.00 | 0.00 | 0.00 | 6,193,630.00 |
| Derechos de Uso de Suelos de Bienes Propiedad del Municipio | 178,842.00 | 0.00 | 0.00 | 0.00 | 0.00 | 0.00 | 178,842.00 |
| DERECHOS POR PRESTACION DE SERVICIOS | 166,372,897.55 | 0.00 | 0.00 | 0.00 | 0.00 | 0.00 | 166,372,897.55 |
| Por Servicio de Rastro | 237,745.80 | 0.00 | 0.00 | 0.00 | 0.00 | 0.00 | 237,745.80 |
| Por la Prestación de Servicios en los Panteones Municipales | 6,537,316.28 | 0.00 | 0.00 | 0.00 | 0.00 | 0.00 | 6,537,316.28 |
| Por Servicios de Alineación de Predios y Fijación de Números Oficiales | 1,456.20 | 0.00 | 0.00 | 0.00 | 0.00 | 0.00 | 1,456.20 |
| Por Construcciones Reconstrucciones Reparaciones y Demoliciones | 14,554,057.86 | 0.00 | 0.00 | 0.00 | 0.00 | 0.00 | 14,554,057.86 |
| Sobre Fraccionamientos | 3,960,464.74 | 0.00 | 0.00 | 0.00 | 0.00 | 0.00 | 3,960,464.74 |
| Por Cooperación para Obras Públicas | 2,920,188.69 | 0.00 | 0.00 | 0.00 | 0.00 | 0.00 | 2,920,188.69 |
| Por Servicios de Limpia y Recolección de Desechos Industriales y Comerciales | 5,787,554.21 | 0.00 | 0.00 | 0.00 | 0.00 | 0.00 | 5,787,554.21 |
| Expedición de Licencias de Bebidas Alcohólicas | 5,470,635.94 | 0.00 | 0.00 | 0.00 | 0.00 | 0.00 | 5,470,635.94 |
| Refrendos de Licencias de Bebidas Alcohólicas | 28,936,232.16 | 0.00 | 0.00 | 0.00 | 0.00 | 0.00 | 28,936,232.16 |
| Movimientos de Patentes de Bebidas Alcohólicas | 3,911,607.70 | 0.00 | 0.00 | 0.00 | 0.00 | 0.00 | 3,911,607.70 |
| Expedición de Otras Licencias y Refrendos | 8,801,608.19 | 0.00 | 0.00 | 0.00 | 0.00 | 0.00 | 8,801,608.19 |
| Inscripción Padrón Municipal de Empresas | 981,365.06 | 0.00 | 0.00 | 0.00 | 0.00 | 0.00 | 981,365.06 |
| Refrendo Padrón Municipal de Empresas | 1,404,456.50 | 0.00 | 0.00 | 0.00 | 0.00 | 0.00 | 1,404,456.50 |
| Por apertura de Negocios en Horas Extraordinarias | 616,783.44 | 0.00 | 0.00 | 0.00 | 0.00 | 0.00 | 616,783.44 |
| Por Servicios Catastrales | 15,936,460.91 | 0.00 | 0.00 | 0.00 | 0.00 | 0.00 | 15,936,460.91 |
| Por Servicios de Certificaciones Legalizaciones Y Expedición de Copias Certificadas | 9,086,020.60 | 0.00 | 0.00 | 0.00 | 0.00 | 0.00 | 9,086,020.60 |
| Por Servicio Público de Iluminación | 52,095,163.53 | 0.00 | 0.00 | 0.00 | 0.00 | 0.00 | 52,095,163.53 |
| Por Servicios Municipales de Salud | 5,133,779.74 | 0.00 | 0.00 | 0.00 | 0.00 | 0.00 | 5,133,779.74 |
| ACCESORIOS DE DERECHOS | 1,921,632.48 | 0.00 | 0.00 | 0.00 | 0.00 | 0.00 | 1,921,632.48 |
| Recargos Catastro | 1,842,594.41 | 0.00 | 0.00 | 0.00 | 0.00 | 0.00 | 1,842,594.41 |
| Gastos de Ejecución de Derechos | 79,038.07 | 0.00 | 0.00 | 0.00 | 0.00 | 0.00 | 79,038.07 |
| OTROS DERECHOS | 33,882.99 | 0.00 | 0.00 | 0.00 | 0.00 | 0.00 | 33,882.99 |



MUNICIPIO DE DURANGO
ESTADO DE ACTIVIDADES (INGRESOS)
MES: DICIEMBRE 2018
CONSOLIDADO

GOBIERNO CIUDADANO
DURANGO

| | TESORERÍA | FORT. RAMO 33 | PART. FED. 2018 | FORTASEG 2018 | INFR. R33 2017 | INFR. R33 2018 | CONSOLIDADO |
|--|-----------------------|-----------------------|-------------------------|----------------------|-----------------|----------------------|-------------------------|
| Otros Derechos | 33,882.99 | 0.00 | 0.00 | 0.00 | 0.00 | 0.00 | 33,882.99 |
| DERECHOS | 178,603,086.42 | 0.00 | 6.60 | 0.00 | 0.00 | 0.00 | 178,603,086.42 |
| PRODUCTOS DERIVADOS DEL USO Y APROVECHAMIENTO, DE BIENES NO SUJETOS AL DOMINIO | 11,159,817.09 | 0.00 | 0.00 | 0.00 | 0.00 | 0.00 | 11,159,817.09 |
| Por Establecimiento y Empresas que Dependan del Municipio | 11,159,817.09 | 0.00 | 0.00 | 0.00 | 0.00 | 0.00 | 11,159,817.09 |
| ACCESORIOS DE PRODUCTOS | 2,529,849.17 | 45,544.84 | 2,110,048.52 | 98,247.55 | 4,086.46 | 60,000.87 | 4,847,777.21 |
| Por Créditos a Favor del Municipio | 2,529,849.17 | 45,544.84 | 2,110,048.52 | 98,247.55 | 4,086.46 | 60,000.87 | 4,847,777.21 |
| OTROS PRODUCTOS QUE GENERAN INGRESOS CORRIENTES | 6,597.00 | 276.00 | 0.00 | 0.00 | 0.00 | 0.00 | 6,873.00 |
| Otros Productos que Generan Ingresos Corrientes | 6,597.00 | 276.00 | 0.00 | 0.00 | 0.00 | 0.00 | 6,873.00 |
| PRODUCTOS NO COMPRENDIDOS EN LA LEY DE INGRESOS DE E.J. ANT. | 0.00 | 0.00 | 0.00 | 0.00 | 0.00 | 0.00 | 0.00 |
| Productos No Comprendidos en la Ley de Ingresos de E.J. Ant. | 0.00 | 0.00 | 0.00 | 0.00 | 0.00 | 0.00 | 0.00 |
| PRODUCTOS DE TIPO CORRIENTE | 13,698,263.26 | 45,820.84 | 2,110,048.52 | 98,247.55 | 4,086.46 | 60,000.87 | 16,014,487.30 |
| APROVECHAMIENTOS | 57,887,476.00 | 4.06 | 166,973.05 | 0.00 | 0.00 | 11,887.79 | 58,066,340.90 |
| Multas Municipales | 54,373,845.63 | 0.00 | 0.00 | 0.00 | 0.00 | 0.00 | 54,373,845.63 |
| Donativos y Aportaciones | 221,362.83 | 0.00 | 0.00 | 0.00 | 0.00 | 0.00 | 221,362.83 |
| No Especificados | 3,083,697.61 | 4.06 | 166,973.05 | 0.00 | 0.00 | 11,887.79 | 3,262,562.51 |
| Por Enajenación de Bienes Muebles e Inmuebles Municipales | 208,569.93 | 0.00 | 0.00 | 0.00 | 0.00 | 0.00 | 208,569.93 |
| ACCESORIOS DE LOS APROVECHAMIENTOS | 23,566.28 | 0.00 | 0.00 | 0.00 | 0.00 | 0.00 | 23,566.28 |
| Gastos de Ejecución de los Aprovechamientos | 23,566.28 | 0.00 | 0.00 | 0.00 | 0.00 | 0.00 | 23,566.28 |
| OTROS APROVECHAMIENTOS | 280,581.53 | 0.00 | 0.00 | 0.00 | 0.00 | 0.00 | 280,581.53 |
| Otros Aprovechamientos | 280,581.53 | 0.00 | 0.00 | 0.00 | 0.00 | 0.00 | 280,581.53 |
| APROVECHAMIENTOS DE TIPO CORRIENTE | 58,191,623.81 | 4.06 | 166,973.05 | 0.00 | 0.00 | 11,887.79 | 58,370,488.71 |
| PARTICIPACIONES | 300.00 | 0.00 | 1,023,754,663.15 | 0.00 | 0.00 | 0.00 | 1,023,754,963.15 |
| Fondo General de Participaciones | 0.00 | 0.00 | 578,006,161.74 | 0.00 | 0.00 | 0.00 | 578,006,161.74 |
| Fondo de Fiscalización | 0.00 | 0.00 | 32,596,701.13 | 0.00 | 0.00 | 0.00 | 32,596,701.13 |
| Fondo de Fomento Municipal | 300.00 | 0.00 | 232,105,913.48 | 0.00 | 0.00 | 0.00 | 232,106,213.48 |
| Impuesto Sobre Tenencia y Uso de Vehículos | 0.00 | 0.00 | 852.86 | 0.00 | 0.00 | 0.00 | 852.86 |
| Impuesto Especial Sobre Productos y Servicios | 0.00 | 0.00 | 14,293,672.01 | 0.00 | 0.00 | 0.00 | 14,293,672.01 |
| Impuesto Especial Sobre Productos y Servicios, Por Venta de Gasolina y Diésel | 0.00 | 0.00 | 25,635,094.85 | 0.00 | 0.00 | 0.00 | 25,635,094.85 |
| Impuesto Sobre Automóviles Nuevos | 0.00 | 0.00 | 11,924,679.28 | 0.00 | 0.00 | 0.00 | 11,924,679.28 |
| Fondo de Compensación ISAN | 0.00 | 0.00 | 1,317,616.80 | 0.00 | 0.00 | 0.00 | 1,317,616.80 |
| Fondo Estatal | 0.00 | 0.00 | 13,953,438.00 | 0.00 | 0.00 | 0.00 | 13,953,438.00 |
| Fondo de Impuesto Sobre la Renta | 0.00 | 0.00 | 104,920,533.00 | 0.00 | 0.00 | 0.00 | 104,920,533.00 |
| Otros Apoyos Extraordinarios | 0.00 | 0.00 | 9,000,000.00 | 0.00 | 0.00 | 0.00 | 9,000,000.00 |
| APORTACIONES | 0.00 | 398,644,487.00 | 0.00 | 0.00 | 0.00 | 79,954,212.00 | 478,598,699.00 |
| Fondo de Aportaciones Para el Fortalecimiento de los Municipios | 0.00 | 398,644,487.00 | 0.00 | 0.00 | 0.00 | 0.00 | 398,644,487.00 |
| Fondo de Aportaciones Para la Infraestructura Social Municipal | 0.00 | 0.00 | 0.00 | 0.00 | 0.00 | 79,954,212.00 | 79,954,212.00 |
| CONVENIOS | 104,616,234.34 | 0.00 | 0.00 | 26,671,766.00 | 0.00 | 0.00 | 131,288,000.34 |
| Convenios | 104,616,234.34 | 0.00 | 0.00 | 26,671,766.00 | 0.00 | 0.00 | 131,288,000.34 |
| PARTICIPACIONES Y APORTACIONES | 104,616,534.34 | 398,644,487.00 | 1,023,754,663.15 | 26,671,766.00 | 0.00 | 79,954,212.00 | 1,633,641,662.49 |
| OTROS INGRESOS Y BENEFICIOS | 0.00 | 0.00 | 0.00 | 0.00 | 0.00 | 0.00 | 0.00 |



MUNICIPIO DE DURANGO
 ESTADO DE ACTIVIDADES (INGRESOS)
 MES: DICIEMBRE 2018
 CONSOLIDADO



| | TESORERÍA | FORT. RAMO 33 | PART. FED. 2018 | FORTASEG 2018 | INFR. R33 2017 | INFR. R33 2018 | CONSOLIDADO |
|------------------------------------|-----------------------|-----------------------|-------------------------|----------------------|-----------------|----------------------|-------------------------|
| Otros Ingresos | 0.00 | 0.00 | 0.00 | 0.00 | 0.00 | 0.00 | 0.00 |
| OTROS INGRESOS Y BENEFICIOS | 0.00 | 0.00 | 0.00 | 0.00 | 0.00 | 0.00 | 0.00 |
| SUMA TOTAL DE LOS INGRESOS | 826,819,863.45 | 398,690,311.90 | 1,026,831,177.02 | 26,770,013.55 | 4,086.46 | 80,026,100.46 | 2,359,141,552.84 |

DURANGO, DGO. DICIEMBRE 31 DE 2018



TESORERO
 C. P. FELIPE DE JESUS PEREDA AGUILAR



MUNICIPIO DE DURANGO
ESTADO DE ACTIVIDADES (GASTOS)
MES: DICIEMBRE 2018
CONSOLIDADO

Gobierno Ciudadano
DURANGO

TESORERÍA FORT. RAMO 33 PART. FED. 2018 FORTASEG 2018 INFR. R33 2017 INFR. R33 2018 CONSOLIDADO

GASTOS Y OTRAS PERDIDAS

GASTOS DE FUNCIONAMIENTO

| | | | | | | | |
|--|----------------|----------------|----------------|-----------|------|------|----------------|
| REMUNERACIONES AL PERSONAL DE CARÁCTER PERMANENTE | 121,316,360.03 | 111,358,424.03 | 261,117,597.18 | 0.00 | 0.00 | 0.00 | 384,792,381.24 |
| Dietas | 0.00 | 0.00 | 5,981,876.00 | 0.00 | 0.00 | 0.00 | 5,981,876.00 |
| Sueldo Base al Personal Permanente | 12,316,360.03 | 111,358,424.03 | 255,135,921.18 | 0.00 | 0.00 | 0.00 | 378,810,705.24 |
| REMUNERACIONES AL PERSONAL DE CARACTER TRANSITORIO | 30,006,828.55 | 5,396,343.00 | 65,476,900.00 | 0.00 | 0.00 | 0.00 | 100,880,074.55 |
| Honorarios y Asimilables a Salarios | 28,288,748.55 | 0.00 | 0.00 | 0.00 | 0.00 | 0.00 | 28,288,748.55 |
| Sueldo Base al Personal Eventual | 1,718,080.00 | 5,396,343.00 | 64,813,400.00 | 0.00 | 0.00 | 0.00 | 71,927,823.00 |
| Retribuciones por Servicios de Carácter social | 0.00 | 0.00 | 663,500.00 | 0.00 | 0.00 | 0.00 | 663,500.00 |
| REMUNERACIONES ADICIONALES Y ESPECIALES | 82,018,717.22 | 41,929,244.90 | 92,033,843.50 | 0.00 | 0.00 | 0.00 | 215,981,805.62 |
| Prima Vacacional, Dominical y Gratificación de Fin de Año | 62,088,822.65 | 20,476,267.18 | 1,026,822.93 | 0.00 | 0.00 | 0.00 | 83,589,712.76 |
| Horas Extraordinarias | 4,141,486.67 | 327.88 | 13,002,204.76 | 0.00 | 0.00 | 0.00 | 17,144,019.31 |
| Compensaciones | 15,790,407.90 | 21,452,649.84 | 78,005,115.81 | 0.00 | 0.00 | 0.00 | 115,248,173.55 |
| SEGURIDAD SOCIAL | 3,105,885.08 | 22,805,839.25 | 73,230,515.94 | 0.00 | 0.00 | 0.00 | 99,142,240.27 |
| Aportaciones de Seguridad Social | 2,172,671.71 | 15,498,959.33 | 50,181,601.92 | 0.00 | 0.00 | 0.00 | 67,853,232.96 |
| Aportaciones al Sistema para el Retiro | 933,213.37 | 7,306,879.92 | 23,003,203.38 | 0.00 | 0.00 | 0.00 | 31,243,296.67 |
| Aportaciones para Seguros | 0.00 | 0.00 | 45,710.64 | 0.00 | 0.00 | 0.00 | 45,710.64 |
| OTRAS PRESTACIONES SOCIALES Y ECONOMICAS | 15,745,973.04 | 44,646,658.92 | 71,809,068.05 | 0.00 | 0.00 | 0.00 | 132,201,700.01 |
| Indemnizaciones | 11,924,588.94 | 1,726,860.75 | 0.00 | 0.00 | 0.00 | 0.00 | 13,653,449.69 |
| Prestaciones Contractuales | 101,123.67 | 21,624,918.12 | 31,634,825.80 | 0.00 | 0.00 | 0.00 | 53,360,867.58 |
| Apoyo a la Capacitación de los Servidores Públicos | -18,154,427.04 | 6,426,584.09 | 11,808,455.07 | 0.00 | 0.00 | 0.00 | 80,582.12 |
| Otras Prestaciones Sociales y Económicas | 21,874,687.47 | 14,868,315.96 | 28,365,787.18 | 0.00 | 0.00 | 0.00 | 65,106,790.81 |
| SERVICIOS PERSONALES | 143,193,763.92 | 226,136,510.10 | 563,664,024.67 | 0.00 | 0.00 | 0.00 | 932,988,286.69 |
| MATERIALES DE ADMINISTRACIÓN Y EMISIÓN DE DOCUMENTOS | 8,511,252.18 | 96,461.17 | 0.00 | 19,050.00 | 0.00 | 0.00 | 8,626,763.35 |
| Materiales, Útiles y Equipos Menores de Oficina | 2,277,352.12 | 59,504.17 | 0.00 | 19,050.00 | 0.00 | 0.00 | 2,355,906.29 |
| Materiales y Útiles de Impresión y Reproducción | 35,300.19 | 0.00 | 0.00 | 0.00 | 0.00 | 0.00 | 35,300.19 |
| Materiales, Útiles y Equipos Menores de Tecnología de Información y Com. | 2,852,240.81 | 36,957.00 | 0.00 | 0.00 | 0.00 | 0.00 | 2,889,197.81 |
| Material Impreso e Información Digital | 624,107.16 | 0.00 | 0.00 | 0.00 | 0.00 | 0.00 | 624,107.16 |
| Material de Limpieza | 2,562,073.63 | 0.00 | 0.00 | 0.00 | 0.00 | 0.00 | 2,562,073.63 |
| Material y Útiles de Enseñanza | 41,305.84 | 0.00 | 0.00 | 0.00 | 0.00 | 0.00 | 41,305.84 |
| Materiales para el Registro e Identificación de Bienes y Personas | 118,872.43 | 0.00 | 0.00 | 0.00 | 0.00 | 0.00 | 118,872.43 |
| ALIMENTOS Y UTENSILIOS | 19,094,113.40 | 0.00 | 0.00 | 0.00 | 0.00 | 0.00 | 19,094,113.40 |
| Productos Alimenticios para Personas | 13,095,280.24 | 0.00 | 0.00 | 0.00 | 0.00 | 0.00 | 13,095,280.24 |
| Productos Alimenticios para Animales | 5,966,445.58 | 0.00 | 0.00 | 0.00 | 0.00 | 0.00 | 5,966,445.58 |
| Utensilios para el Servicio de Alimentación | 2,387.58 | 0.00 | 0.00 | 0.00 | 0.00 | 0.00 | 2,387.58 |
| MATERIALES Y ARTICULOS DE CONSTRUCCIÓN Y REPARACIÓN | 26,402,436.50 | 0.00 | 0.00 | 0.00 | 0.00 | 0.00 | 26,402,436.50 |
| Productos Minerales No Metálicos | 9,850,030.47 | 0.00 | 0.00 | 0.00 | 0.00 | 0.00 | 9,850,030.47 |
| Cementos y Productos de Concreto | 1,118,259.65 | 0.00 | 0.00 | 0.00 | 0.00 | 0.00 | 1,118,259.65 |
| Caf, Yeso y Productos de Yeso | 518,920.46 | 0.00 | 0.00 | 0.00 | 0.00 | 0.00 | 518,920.46 |
| Madera y Productos de Madera | 458,647.09 | 0.00 | 0.00 | 0.00 | 0.00 | 0.00 | 458,647.09 |
| Vidrio y Productos de Vidrio | 16,340.23 | 0.00 | 0.00 | 0.00 | 0.00 | 0.00 | 16,340.23 |
| Material Eléctrico y Electrónico | 7,454,539.89 | 0.00 | 0.00 | 0.00 | 0.00 | 0.00 | 7,454,539.89 |
| Artículos Metálicos para la Construcción | 1,427,188.29 | 0.00 | 0.00 | 0.00 | 0.00 | 0.00 | 1,427,188.29 |
| Materiales Complementarios | 55,687.43 | 0.00 | 0.00 | 0.00 | 0.00 | 0.00 | 55,687.43 |
| Otros Materiales y Artículos de Construcción y Reparación | 5,404,842.60 | 0.00 | 0.00 | 0.00 | 0.00 | 0.00 | 5,404,842.60 |
| PRODUCTOS QUIMICOS, FARMACEUTICOS Y DE LABORATORIO | 8,853,139.97 | 0.00 | 410,000.00 | 0.00 | 0.00 | 0.00 | 9,263,139.97 |
| Productos Químicos Básicos | 2,104,378.55 | 0.00 | 0.00 | 0.00 | 0.00 | 0.00 | 2,104,378.55 |
| Fertilizantes, Pesticidas y Otros Agroquímicos | 533,583.42 | 0.00 | 410,000.00 | 0.00 | 0.00 | 0.00 | 943,583.42 |
| Medicinas y Productos Farmacéuticos | 4,817,021.54 | 0.00 | 0.00 | 0.00 | 0.00 | 0.00 | 4,817,021.54 |
| Materiales, Accesorios y Suministros Médicos | 685,529.59 | 0.00 | 0.00 | 0.00 | 0.00 | 0.00 | 685,529.59 |
| Materiales y Accesorios de Laboratorio | 5,288.53 | 0.00 | 0.00 | 0.00 | 0.00 | 0.00 | 5,288.53 |
| Fibras Sintéticas, Hules, Plásticos y Derivados | 706,485.32 | 0.00 | 0.00 | 0.00 | 0.00 | 0.00 | 706,485.32 |
| Otros Productos Químicos | 855.02 | 0.00 | 0.00 | 0.00 | 0.00 | 0.00 | 855.02 |
| COMBUSTIBLES, LUBRICANTES Y ADITIVOS | 17,292,587.15 | 22,989,839.49 | 31,169,617.14 | 0.00 | 0.00 | 0.00 | 71,452,043.78 |



MUNICIPIO DE DURANGO
ESTADO DE ACTIVIDADES (GASTOS)
MES: DICIEMBRE 2018
CONSOLIDADO

GOBIERNO CIUDADANO
DURANGO

| | TESORERÍA | FORT. RAMO 33 | PART. FED. 2018 | FORTASEG 2018 | INFR. R33 2017 | INFR. R33 2018 | CONSOLIDADO |
|--|----------------------|-----------------------|----------------------|----------------------|----------------|----------------|-----------------------|
| Combustibles, Lubricantes y Aditivos | 17,292,587.15 | 22,989,839.49 | 31,189,617.14 | 0.00 | 0.00 | 0.00 | 71,452,043.78 |
| VESTUARIO, BLANCOS, PRENDAS DE PROTECCIÓN Y ARTÍCULO: | 4,152,715.66 | 0.00 | 0.00 | 8,142,726.72 | 0.00 | 0.00 | 12,295,442.38 |
| Vestuario y Uniformes | 2,558,279.34 | 0.00 | 0.00 | 5,742,733.12 | 0.00 | 0.00 | 8,301,012.46 |
| Prendas de Seguridad y Protección Personal | 833,547.45 | 0.00 | 0.00 | 2,399,993.60 | 0.00 | 0.00 | 3,233,541.05 |
| Artículos Deportivos | 706,902.60 | 0.00 | 0.00 | 0.00 | 0.00 | 0.00 | 706,902.60 |
| Productos Textiles | 43,707.27 | 0.00 | 0.00 | 0.00 | 0.00 | 0.00 | 43,707.27 |
| Blancos y Otros Productos Textiles | 10,279.00 | 0.00 | 0.00 | 0.00 | 0.00 | 0.00 | 10,279.00 |
| MATERIALES Y SUMINISTROS DE SEGURIDAD | 2,399,993.80 | 0.00 | 0.00 | 469,059.40 | 0.00 | 0.00 | 2,869,053.00 |
| Materiales de Seguridad Pública | 0.00 | 0.00 | 0.00 | 469,059.40 | 0.00 | 0.00 | 469,059.40 |
| Prendas de Protección para Seguridad Pública y Nacional | 2,399,993.80 | 0.00 | 0.00 | 0.00 | 0.00 | 0.00 | 2,399,993.80 |
| HERRAMIENTAS, REFACCIONES Y ACCESORIOS MENORES | 2,979,814.07 | 2,916,808.10 | 1,558,202.48 | 0.00 | 0.00 | 0.00 | 7,452,824.65 |
| Herramientas Menores | 387,997.08 | 0.00 | 0.00 | 0.00 | 0.00 | 0.00 | 387,997.08 |
| Refacciones y Accesorios Menores de Edificios | 117,323.19 | 0.00 | 0.00 | 0.00 | 0.00 | 0.00 | 117,323.19 |
| Refacciones y Accesorios Menores de Mobiliario y Equipo | 18,627.82 | 0.00 | 0.00 | 0.00 | 0.00 | 0.00 | 18,627.82 |
| Refacciones y Accesorios Menores de Equipo de Computo y Tecnologías de la | 388,757.27 | 0.00 | 0.00 | 0.00 | 0.00 | 0.00 | 388,757.27 |
| Refacciones y Accesorios Menores de Instrumental Médico y de Laboratorio | 51,738.99 | 0.00 | 0.00 | 0.00 | 0.00 | 0.00 | 51,738.99 |
| Refacciones y Accesorios Menores de Equipo de Transporte | 915,899.27 | 2,916,808.10 | 1,389,915.58 | 0.00 | 0.00 | 0.00 | 5,202,622.95 |
| Refacciones y Accesorios Menores de Maquinaria y Otros Equipos | 837,424.11 | 0.00 | 186,286.80 | 0.00 | 0.00 | 0.00 | 823,711.01 |
| Refacciones y Accesorios Menores de Otros Bienes Muebles | 481,848.36 | 0.00 | 0.00 | 0.00 | 0.00 | 0.00 | 481,848.36 |
| MATERIALES Y SUMINISTROS | 89,685,652.83 | 28,003,108.76 | 33,135,618.62 | 6,630,636.12 | 0.00 | 0.00 | 157,455,617.03 |
| SERVICIOS BASICOS | 61,288,215.43 | 0.00 | 53,628,550.52 | 0.00 | 0.00 | 0.00 | 114,894,765.95 |
| Energía eléctrica | 52,250,059.22 | 0.00 | 48,650,888.78 | 0.00 | 0.00 | 0.00 | 100,900,928.00 |
| Gas | 2,845,812.45 | 0.00 | 3,585,898.91 | 0.00 | 0.00 | 0.00 | 6,211,811.36 |
| Agua | 2,448,852.02 | 0.00 | 0.00 | 0.00 | 0.00 | 0.00 | 2,448,852.02 |
| Telefonía Tradicional | 1,478,345.27 | 0.00 | 693,140.83 | 0.00 | 0.00 | 0.00 | 2,169,486.10 |
| Telefonía Celular | 646,585.32 | 0.00 | 0.00 | 0.00 | 0.00 | 0.00 | 646,585.32 |
| Servicios de Telecomunicaciones y Satélites | 11,272.05 | 0.00 | 0.00 | 0.00 | 0.00 | 0.00 | 11,272.05 |
| Servicio de Internet, Redes y Procesamiento de Información | 1,498,555.17 | 0.00 | 716,842.00 | 0.00 | 0.00 | 0.00 | 2,213,397.17 |
| Servicios Postales y Telegráficos | 294,833.93 | 0.00 | 0.00 | 0.00 | 0.00 | 0.00 | 294,833.93 |
| SERVICIOS DE ARRENDAMIENTO | 46,798,946.23 | 28,628,654.60 | 38,306,829.06 | 0.00 | 0.00 | 0.00 | 113,734,629.89 |
| Arrendamiento de Edificios | 5,709,804.54 | 0.00 | 4,459,175.15 | 0.00 | 0.00 | 0.00 | 10,168,979.69 |
| Arrendamiento de Mobiliario y Equipo de Administración, Educacional y Recrea | 841,917.10 | 0.00 | 6,380,000.00 | 0.00 | 0.00 | 0.00 | 7,021,917.10 |
| Arrendamiento de Equipo de Transporte | 4,940,699.94 | 25,313,395.44 | 14,186,308.92 | 0.00 | 0.00 | 0.00 | 44,420,402.30 |
| Arrendamiento de Maquinaria, Otros Equipos y Herramientas | 15,238,804.29 | 314,899.16 | 733,073.80 | 0.00 | 0.00 | 0.00 | 16,286,977.05 |
| Arrendamiento de Activos Intangibles | 11,228,257.68 | 0.00 | 12,568,273.39 | 0.00 | 0.00 | 0.00 | 23,796,531.07 |
| Arrendamiento Financiero | 0.00 | 0.00 | 0.00 | 0.00 | 0.00 | 0.00 | 0.00 |
| Otros Arrendamientos | 9,039,362.68 | 3,000,480.00 | 0.00 | 0.00 | 0.00 | 0.00 | 12,039,822.88 |
| SERVICIOS PROFESIONALES, CIENTIFICOS Y TECNICOS Y OTROS: | 47,821,669.41 | 0.00 | 22,723,111.71 | 15,351,541.15 | 0.00 | 0.00 | 85,696,322.27 |
| Servicios Legales, de Contabilidad, Auditoría y Relacionados | 6,388,148.47 | 0.00 | 0.00 | 0.00 | 0.00 | 0.00 | 6,388,148.47 |
| Servicios de Diseño, Arquitectura, Ingeniería y Actividades Relacionadas | 270,128.78 | 0.00 | 0.00 | 0.00 | 0.00 | 0.00 | 270,128.78 |
| Servicios de Consultoría Administrativa, Procesos, Técnica y en Tecnologías de | 12,033,915.63 | 0.00 | 22,723,111.71 | 0.00 | 0.00 | 0.00 | 34,757,027.24 |
| Servicios de Capacitación | 2,068,302.68 | 0.00 | 0.00 | 7,793,480.00 | 0.00 | 0.00 | 9,881,782.68 |
| Servicios de Investigación Científica y Desarrollo | 479,135.64 | 0.00 | 0.00 | 0.00 | 0.00 | 0.00 | 479,135.64 |
| Servicios de Apoyo Administrativo, Traducción, Fotocopiado e Impresión | 11,742,771.24 | 0.00 | 0.00 | 0.00 | 0.00 | 0.00 | 11,742,771.24 |
| Servicios de Protección y Seguridad | 95,028.89 | 0.00 | 0.00 | 0.00 | 0.00 | 0.00 | 95,028.89 |
| Servicios Profesionales, Científicos y Técnicos Integrales | 14,546,240.20 | 0.00 | 0.00 | 7,558,081.15 | 0.00 | 0.00 | 22,104,301.35 |
| SERVICIOS FINANCIEROS, BANCARIOS Y COMERCIALES | 12,455,750.01 | 6,588,589.40 | 5,092,158.22 | 0.00 | 0.00 | 40.60 | 24,114,538.23 |
| Servicios Financieros y Bancarios | 3,947,196.85 | 729.84 | 5,092,158.22 | 0.00 | 0.00 | 0.00 | 9,040,125.51 |
| Servicios de Recaudación, Traslado y Custodia de Valores | 2,055,445.34 | 0.00 | 0.00 | 0.00 | 0.00 | 40.60 | 2,055,445.34 |
| Seguros de Bienes Patrimoniales | 8,185,994.06 | 6,565,859.56 | 0.00 | 0.00 | 0.00 | 0.00 | 12,751,853.62 |
| Fletes y Maniobras | 287,113.76 | 0.00 | 0.00 | 0.00 | 0.00 | 0.00 | 287,113.76 |
| SERVICIOS DE INSTALACIÓN, REPARACIÓN Y MANTENIMIENTO | 24,414,208.75 | 111,453,002.33 | 25,307,257.07 | 0.00 | 0.00 | 0.00 | 181,174,468.15 |
| Conservación y Mantenimiento Menor de Inmuebles | 12,932,356.21 | 0.00 | 0.00 | 0.00 | 0.00 | 0.00 | 12,932,356.21 |
| Inst. Reparación y Mnto. de Mob. y Equipo de Admón, Educacional y Recreati | 40,645.91 | 3,839.14 | 0.00 | 0.00 | 0.00 | 0.00 | 44,485.05 |
| Reparación y Mantenimiento de Equipo de Computo y Tecnología de la Informa | 1,351,921.72 | 0.00 | 0.00 | 0.00 | 0.00 | 0.00 | 1,351,921.72 |



MUNICIPIO DE DURANGO
ESTADO DE ACTIVIDADES (GASTOS)
MES: DICIEMBRE 2018
CONSOLIDADO

GOBIERNO CIUDADANO
DURANGO

| | TESORERÍA | FORT. RAMO 33 | PART. FED. 2018 | FORTASEG 2018 | INFR. R33 2017 | INFR. R33 2018 | CONSOLIDADO |
|--|-----------------------|-----------------------|-----------------------|----------------------|-------------------|----------------------|-----------------------|
| Reparación y Mantenimiento de Equipo e Instrumental Médico y de Laboratorio | 17,841.78 | 0.00 | 0.00 | 0.00 | 0.00 | 0.00 | 17,841.78 |
| Reparación y Mantenimiento de Equipo de Transporte | 6,651,637.38 | 2,061,967.38 | 4,084,552.91 | 0.00 | 0.00 | 0.00 | 12,798,157.67 |
| Instalación, Reparación y Mto. De Maquinaria, Otros Equipos y Herramientas | 1,710,902.06 | 0.00 | 873,685.98 | 0.00 | 0.00 | 0.00 | 2,584,588.04 |
| Servicios de Limpieza y Manejo de Desechos | 1,612,400.83 | 109,387,185.81 | 20,549,038.18 | 0.00 | 0.00 | 0.00 | 131,548,634.82 |
| Servicios de Jardinería y Fumigación | 96,700.18 | 0.00 | 0.00 | 0.00 | 0.00 | 0.00 | 96,700.18 |
| SERVICIOS DE COMUNICACIÓN SOCIAL Y PUBLICIDAD | 39,056,374.40 | 0.00 | 0.00 | 67,864.00 | 0.00 | 0.00 | 39,124,238.40 |
| Difusión por radio, televisión y otros medios de mensajes sobre programas y ac | 24,625,022.47 | 0.00 | 0.00 | 67,864.00 | 0.00 | 0.00 | 24,692,886.47 |
| Servicios de Creatividad, Preproducción, Producción de Publicidad Excepto Inte | 49,900.00 | 0.00 | 0.00 | 0.00 | 0.00 | 0.00 | 49,900.00 |
| Servicios de la Industria Filmica del Sonido y del Video | 1,476,867.20 | 0.00 | 0.00 | 0.00 | 0.00 | 0.00 | 1,476,867.20 |
| Servicio de Creación y Difusión de Contenido a Traves de Internet | 3,677,579.00 | 0.00 | 0.00 | 0.00 | 0.00 | 0.00 | 3,677,579.00 |
| Otros Servicios de Información | 227,005.73 | 0.00 | 0.00 | 0.00 | 0.00 | 0.00 | 227,005.73 |
| SERVICIOS DE TRASLADO Y VIATICOS | 4,772,063.78 | 0.00 | 21,599.20 | 0.00 | 0.00 | 0.00 | 4,793,662.98 |
| Pasajes Aéreos | 2,129,143.01 | 0.00 | 0.00 | 0.00 | 0.00 | 0.00 | 2,129,143.01 |
| Pasajes Terrestres | 174,854.32 | 0.00 | 0.00 | 0.00 | 0.00 | 0.00 | 174,854.32 |
| Viáticos en el País | 2,220,689.84 | 0.00 | 0.00 | 0.00 | 0.00 | 0.00 | 2,220,689.84 |
| Viáticos en el Extranjero | 247,370.61 | 0.00 | 0.00 | 0.00 | 0.00 | 0.00 | 247,370.61 |
| Otros Servicios de Traslado y Hospedaje | 28.00 | 0.00 | 21,599.20 | 0.00 | 0.00 | 0.00 | 21,625.20 |
| SERVICIOS OFICIALES | 27,195,505.19 | 0.00 | 139,200.00 | 0.00 | 0.00 | 0.00 | 27,334,705.19 |
| Gastos de Ceremonial | 38,911.12 | 0.00 | 0.00 | 0.00 | 0.00 | 0.00 | 38,911.12 |
| Gastos de Orden Social y Cultural | 23,904,378.43 | 0.00 | 139,200.00 | 0.00 | 0.00 | 0.00 | 24,043,578.43 |
| Congresos y Convenciones | 1,313,853.07 | 0.00 | 0.00 | 0.00 | 0.00 | 0.00 | 1,313,853.07 |
| Gastos de Representación | 1,938,362.57 | 0.00 | 0.00 | 0.00 | 0.00 | 0.00 | 1,938,362.57 |
| OTROS SERVICIOS GENERALES | 26,908,351.07 | 0.00 | 0.00 | 0.00 | 0.00 | 0.00 | 26,908,351.07 |
| Servicios Funerarios y de Cementerios | 70,224.00 | 0.00 | 0.00 | 0.00 | 0.00 | 0.00 | 70,224.00 |
| Impuestos y Derechos | 3,238,291.27 | 0.00 | 0.00 | 0.00 | 0.00 | 0.00 | 3,238,291.27 |
| Penas, Multas, Accesorios y Actualizaciones | 16,820.00 | 0.00 | 0.00 | 0.00 | 0.00 | 0.00 | 16,820.00 |
| Otros Gastos por Responsabilidades | 425,719.89 | 0.00 | 0.00 | 0.00 | 0.00 | 0.00 | 425,719.89 |
| Otros Servicios Generales. | 23,157,295.91 | 0.00 | 0.00 | 0.00 | 0.00 | 0.00 | 23,157,295.91 |
| SERVICIOS GENERALES | 281,481,082.27 | 146,648,446.33 | 145,216,705.76 | 15,419,405.15 | 0.00 | 40.60 | 588,775,680.13 |
| TRANSFERENCIAS OTORGADAS A ENTIDADES PARAESTATALES | 92,960,302.48 | 0.00 | 0.00 | 0.00 | 0.00 | 0.00 | 92,960,302.48 |
| Transferencias Otorgadas a Entidades Paraestatales | 92,960,302.48 | 0.00 | 0.00 | 0.00 | 0.00 | 0.00 | 92,960,302.48 |
| SUBSIDIOS Y SUBVENCIONES | 173,148,026.83 | 0.00 | 11,077,095.19 | 0.00 | 0.00 | 0.00 | 184,225,121.82 |
| Subsidios y Subvenciones | 117,285,847.80 | 0.00 | 11,077,095.19 | 0.00 | 0.00 | 0.00 | 128,372,942.79 |
| Otros Subsidios | 55,852,179.03 | 0.00 | 0.00 | 0.00 | 0.00 | 0.00 | 55,852,179.03 |
| AYUDAS SOCIALES | 54,177,594.03 | 0.00 | 0.00 | 0.00 | 0.00 | 0.00 | 54,177,594.03 |
| Ayudas Sociales a Personas | 10,196,459.91 | 0.00 | 0.00 | 0.00 | 0.00 | 0.00 | 10,196,459.91 |
| Becas y Otras Ayudas Para Programas de Capacitación | 7,834,500.00 | 0.00 | 0.00 | 0.00 | 0.00 | 0.00 | 7,834,500.00 |
| Ayudas Sociales a Instituciones de Enseñanza | 1,147,500.00 | 0.00 | 0.00 | 0.00 | 0.00 | 0.00 | 1,147,500.00 |
| Ayudas Sociales a Instituciones sin Fines de Lucro | 6,704,500.00 | 0.00 | 0.00 | 0.00 | 0.00 | 0.00 | 6,704,500.00 |
| Ayudas por Desastres Naturales y Otros Siniestros | 28,294,834.12 | 0.00 | 0.00 | 0.00 | 0.00 | 0.00 | 28,294,834.12 |
| PENSIONES Y JUBILACIONES | 1,127,844.61 | 0.00 | 0.00 | 0.00 | 0.00 | 0.00 | 1,127,844.61 |
| Jubilaciones | 1,127,844.61 | 0.00 | 0.00 | 0.00 | 0.00 | 0.00 | 1,127,844.61 |
| TRANSFERENCIAS, ASIGNACIONES, SUBSIDIOS Y OTRAS AYUDAS | 321,413,767.73 | 0.00 | 11,077,095.19 | 0.00 | 0.00 | 0.00 | 332,490,862.94 |
| INVERSIÓN PÚBLICA | 220,167,876.24 | 0.00 | 0.00 | 0.00 | 974,939.45 | 80,026,665.46 | 301,169,481.15 |
| Inversión Pública | 220,167,876.24 | 0.00 | 0.00 | 0.00 | 974,939.45 | 80,026,665.46 | 301,169,481.15 |
| INVERSIÓN PÚBLICA | 220,167,876.24 | 0.00 | 0.00 | 0.00 | 974,939.45 | 80,026,665.46 | 301,169,481.15 |
| INTERESES DE LA DEUDA PÚBLICA | 0.00 | 0.00 | 37,038,689.61 | 0.00 | 0.00 | 0.00 | 37,038,689.61 |
| Intereses de la Deuda Interna con Instituciones de Crédito | 0.00 | 0.00 | 37,038,689.61 | 0.00 | 0.00 | 0.00 | 37,038,689.61 |
| INTERESES COMISIONES Y OTROS GASTOS DE LA DEUDA PÚBLICA | 0.00 | 0.00 | 37,038,689.61 | 0.00 | 0.00 | 0.00 | 37,038,689.61 |



MUNICIPIO DE DURANGO
ESTADO DE ACTIVIDADES (GASTOS)
MES: DICIEMBRE 2018
CONSOLIDADO



| | TESORERÍA | FORT. RAMO 33 | PART. FED. 2018 | FORTASEG 2018 | INFR. R33 2017 | INFR. R33 2018 | CONSOLIDADO |
|---|-------------------------|-----------------------|-----------------------|----------------------|-------------------|----------------------|-------------------------|
| ESTIMACIÓN, DEPRECIACIÓN, DETERIOR, AMORTIZACIÓN, PROV | 7,729,509.92 | 0.00 | 0.00 | 0.00 | 0.00 | 0.00 | 7,729,509.92 |
| Estimaciones de Activos no Circulantes | 160,117.37 | 0.00 | 0.00 | 0.00 | 0.00 | 0.00 | 160,117.37 |
| Depreciación de Bienes Inmuebles | -7,069,494.57 | 0.00 | 0.00 | 0.00 | 0.00 | 0.00 | -7,069,494.57 |
| Depreciación de Bienes Muebles | 13,522,523.48 | 0.00 | 0.00 | 0.00 | 0.00 | 0.00 | 13,522,523.48 |
| Deterioro de los Activos Biológicos | 150,666.69 | 0.00 | 0.00 | 0.00 | 0.00 | 0.00 | 150,666.69 |
| Amortización de Activos Intangibles | 965,696.95 | 0.00 | 0.00 | 0.00 | 0.00 | 0.00 | 965,696.95 |
| OTROS GASTOS Y PERDIDAS EXTRAORDINARIAS | 7,729,509.92 | 0.00 | 0.00 | 0.00 | 0.00 | 0.00 | 7,729,509.92 |
| MOBILIARIO Y EQUIPO DE ADMINISTRACIÓN | 1,270,343.08 | 0.00 | 0.00 | 0.00 | 0.00 | 0.00 | 1,270,343.08 |
| Muebles de Oficina y Estantería | 1,009,798.59 | 0.00 | 0.00 | 0.00 | 0.00 | 0.00 | 1,009,798.59 |
| Equipo de Computo y Tecnologías de la Información | 169,330.04 | 0.00 | 0.00 | 0.00 | 0.00 | 0.00 | 169,330.04 |
| Otros Mobiliarios y Equipos de Administración | 91,214.45 | 0.00 | 0.00 | 0.00 | 0.00 | 0.00 | 91,214.45 |
| MOBILIARIO EDUCACIONAL Y RECREATIVO | 142,393.19 | 0.00 | 0.00 | 0.00 | 0.00 | 0.00 | 142,393.19 |
| Equipos y Aparatos Audiovisuales | 2,299.99 | 0.00 | 0.00 | 0.00 | 0.00 | 0.00 | 2,299.99 |
| Cámaras Fotográficas y de Vídeo | 31,204.00 | 0.00 | 0.00 | 0.00 | 0.00 | 0.00 | 31,204.00 |
| Otro Mobiliario Educativo y Recreativo | 108,889.20 | 0.00 | 0.00 | 0.00 | 0.00 | 0.00 | 108,889.20 |
| EQUIPO E INSTRUMENTAL MEDICO Y DE LABORATORIO | 4,860.40 | 0.00 | 0.00 | 0.00 | 0.00 | 0.00 | 4,860.40 |
| Equipo Médico y de Laboratorio | 4,860.40 | 0.00 | 0.00 | 0.00 | 0.00 | 0.00 | 4,860.40 |
| MAQUINARIA, OTROS EQUIPOS Y HERRAMIENTAS | 54,570.62 | 0.00 | 0.00 | 0.00 | 0.00 | 0.00 | 54,570.62 |
| Maquinaria y Equipo Industrial | 2,800.01 | 0.00 | 0.00 | 0.00 | 0.00 | 0.00 | 2,800.01 |
| Equipos de Comunicación y Telecomunicación | 21,739.88 | 0.00 | 0.00 | 0.00 | 0.00 | 0.00 | 21,739.88 |
| Equipos de Generación Eléctrica, Aparatos y Accesorios Eléctricos | 3,303.45 | 0.00 | 0.00 | 0.00 | 0.00 | 0.00 | 3,303.45 |
| Herramientas y Maquinas Herramienta | 12,777.31 | 0.00 | 0.00 | 0.00 | 0.00 | 0.00 | 12,777.31 |
| Otros Equipos | 13,949.97 | 0.00 | 0.00 | 0.00 | 0.00 | 0.00 | 13,949.97 |
| BIENES MUEBLES E INTANGIBLES MENORES | 1,472,167.29 | 0.00 | 0.00 | 0.00 | 0.00 | 0.00 | 1,472,167.29 |
| SUMA TOTAL DE EGRESOS | 1,065,154,019.92 | 398,788,065.19 | 790,136,334.87 | 24,050,241.27 | 974,939.45 | 80,026,706.06 | 2,359,130,306.76 |

DURANGO, DGO., DICIEMBRE 31 DEL 2018

TESORERO
C.P. FELIPE DE JESUS PEREDA AGUILAR



MUNICIPIO DE DURANGO
DIRECCIÓN MUNICIPAL DE ADMINISTRACIÓN Y FINANZAS
ESTADOS DE SITUACIÓN FINANCIERA 2018
CONSOLIDADO

GOBIERNO CIUDADANO
DURANGO

| NOMBRE | ENERO | FEBRERO | MARZO | ABRIL | MAYO | JUNIO | JULIO | AGOSTO | SEPTIEMBRE | OCTUBRE | NOVIEMBRE | DECIEMBRE |
|--|------------------|------------------|------------------|------------------|------------------|------------------|------------------|------------------|------------------|------------------|------------------|------------------|
| PATRIMONIO ACUMULADO | 461,125,394.65 | 456,146,965.36 | 455,070,213.14 | 447,076,556.38 | 445,318,486.58 | 445,699,408.44 | 445,263,085.53 | 445,226,083.15 | 445,297,237.30 | 444,153,883.01 | 444,149,479.07 | 422,131,062.74 |
| RESULTADO DEL EJERCICIO AHORRO / DESAHORRO | 115,399,844.18 | 163,502,509.70 | 210,913,920.22 | 194,432,494.78 | 209,501,066.27 | 234,562,397.93 | 286,478,470.47 | 310,490,537.79 | 311,885,853.87 | 313,136,725.75 | 320,860,949.14 | 11,248.08 |
| TOTAL PASIVO MAS HACIENDA PUBLICA/PATRIMONIO | 2,479,068,713.67 | 2,521,231,150.19 | 2,569,878,315.01 | 2,565,089,650.77 | 2,556,496,064.92 | 2,609,049,062.43 | 2,656,378,745.53 | 2,671,688,925.62 | 2,683,165,056.79 | 2,779,060,578.33 | 2,849,405,414.26 | 2,445,083,182.44 |



MUNICIPIO DE DURANGO
DIRECCIÓN MUNICIPAL DE ADMINISTRACIÓN Y FINANZAS
ESTADOS DE SITUACIÓN FINANCIERA 2018
TESORERÍA



| NOMBRE | ENERO | FEBRERO | MARZO | ABRIL | MAYO | JUNIO | JULIO | AGOSTO | SEPTIEMBRE | OCTUBRE | NOVIEMBRE | DECIEMBRE |
|---|-------------------------|-------------------------|-------------------------|-------------------------|-------------------------|-------------------------|-------------------------|-------------------------|-------------------------|-------------------------|-------------------------|-------------------------|
| ACTIVO CIRCULANTE | 200,802,803.38 | 222,874,549.89 | 187,301,987.08 | 190,077,281.78 | 189,296,445.61 | 152,348,386.33 | 76,311,783.47 | 90,197,386.01 | 35,502,830.66 | 48,250,560.68 | 709,001.45 | -177,324,153.08 |
| EFFECTIVO Y EQUIVALENTE DE EFFECTIVO | 157,048,145.30 | 176,940,281.81 | 123,033,968.80 | 137,354,524.44 | 100,854,814.37 | 103,864,529.59 | 47,004,487.43 | 85,785,181.80 | 30,878,444.77 | 43,585,111.32 | -38,816,470.92 | -141,495,035.84 |
| EFFECTIVO | 235,000.00 | 361,000.00 | 391,000.00 | 421,000.00 | 451,002.60 | 456,002.60 | 441,002.60 | 436,002.60 | 456,002.60 | 441,002.60 | 424,281.73 | 0.00 |
| BANCOS TESORERÍA | 142,548,142.18 | 168,172,945.91 | 119,013,657.40 | 136,930,905.40 | 104,343,868.26 | 111,837,599.34 | 58,934,039.69 | 102,913,116.98 | 52,183,545.43 | 64,061,633.98 | -10,023,177.39 | -124,423,616.46 |
| DEPOSITOS EN FONDOS DE TERCEROS | 14,265,003.12 | 8,406,335.90 | 3,629,309.20 | 2,619.04 | -3,940,256.49 | -8,429,072.35 | -12,370,554.86 | -17,583,937.98 | -21,961,103.26 | -20,917,525.26 | -29,017,575.26 | -17,071,419.36 |
| EFFECTIVO O EQUIVALENTES DE EFFECTIVO A RECIBIR | 43,265,810.45 | 45,037,793.40 | 62,191,580.57 | 48,788,458.99 | 83,550,128.14 | 44,288,402.44 | 24,959,989.35 | -601,480.37 | -418,837.87 | -629,079.83 | 32,418,980.38 | -35,829,117.24 |
| INVERSIONES FINANCIERAS | 15,699,574.01 | 15,762,734.51 | 31,695,448.45 | 31,696,767.35 | 71,200,002.05 | 16,559,575.60 | -3,188,685.37 | -13,119,681.38 | -13,053,768.92 | -12,977,022.26 | 21,087,192.55 | -47,822,898.75 |
| CUENTAS POR COBRAR A CORTO PLAZO | 119,353.47 | 119,353.47 | 119,353.47 | 119,353.47 | 0.00 | 0.00 | 0.00 | 0.00 | 0.00 | 0.00 | 0.00 | 0.00 |
| DEUDORES DIVERSOS | 24,382,328.91 | 26,017,960.10 | 27,213,541.83 | 13,812,401.82 | 9,234,678.82 | 24,595,592.58 | 24,879,891.29 | 9,506,640.58 | 9,508,515.82 | 9,196,701.35 | 7,927,660.28 | 8,601,259.58 |
| PRESTAMOS OTORGADOS | 3,064,354.06 | 3,137,745.32 | 3,163,216.82 | 3,137,934.35 | 3,115,449.27 | 3,113,234.26 | 3,268,783.43 | 3,011,580.43 | 3,128,615.43 | 3,151,241.28 | 3,404,127.53 | 3,392,521.93 |
| OTROS DEUDORES DIVERSOS | 0.00 | 0.00 | 0.00 | 0.00 | 0.00 | 0.00 | 0.00 | 0.00 | 0.00 | 0.00 | 0.00 | 0.00 |
| DERECHOS A RECIBIR BIENES O SERVICIOS | 289,047.61 | 998,274.68 | 2,076,459.91 | 3,958,300.35 | 4,891,703.10 | 4,215,434.30 | 4,347,306.69 | 5,033,884.78 | 5,240,823.58 | 5,294,589.29 | 5,488,489.11 | 0.00 |
| ANTICIPO A CORTO PLAZO | 289,047.61 | 998,274.68 | 2,076,459.91 | 3,958,300.35 | 4,891,703.10 | 4,215,434.30 | 4,347,306.69 | 5,033,884.78 | 5,240,823.58 | 5,294,589.29 | 5,488,489.11 | 0.00 |
| OTROS DERECHOS A RECIBIR BIENES O SERVICIOS | 0.00 | 0.00 | 0.00 | 0.00 | 0.00 | 0.00 | 0.00 | 0.00 | 0.00 | 0.00 | 0.00 | 0.00 |
| ALMACENES | 0.00 | 0.00 | 0.00 | 0.00 | 0.00 | 0.00 | 0.00 | 0.00 | 0.00 | 0.00 | 0.00 | 0.00 |
| ALMACENES DE MATERIALES Y SUMINISTROS DE CONSUMO | 0.00 | 0.00 | 0.00 | 0.00 | 0.00 | 0.00 | 0.00 | 0.00 | 0.00 | 0.00 | 0.00 | 0.00 |
| OTROS ACTIVOS CIRCULANTES | 0.00 | 0.00 | 0.00 | 0.00 | 0.00 | 0.00 | 0.00 | 0.00 | 0.00 | 0.00 | 0.00 | 0.00 |
| ACTIVO NO CIRCULANTE | 2,197,834,873.83 | 2,223,288,940.74 | 2,205,909,372.36 | 2,216,309,925.53 | 2,248,224,874.19 | 2,281,500,286.25 | 2,299,112,988.22 | 2,314,826,816.87 | 2,324,624,105.80 | 2,369,229,807.85 | 2,440,437,873.75 | 2,294,435,482.35 |
| BIENES INMUEBLES | 2,161,588,398.45 | 2,161,901,348.80 | 2,171,215,228.05 | 2,184,803,397.58 | 2,216,142,150.88 | 2,249,238,801.45 | 2,269,829,398.17 | 2,285,854,598.83 | 2,296,555,373.52 | 2,342,390,937.91 | 2,414,039,348.51 | 2,283,252,307.55 |
| TERRENOS | 1,740,916,308.65 | 1,741,702,203.65 | 1,741,702,203.65 | 1,741,702,203.65 | 1,741,702,203.65 | 1,741,702,203.65 | 1,741,702,203.65 | 1,741,702,203.65 | 1,741,702,203.65 | 1,778,963,268.34 | 1,800,377,524.26 | 1,800,377,624.26 |
| VIVIENDA | 0.00 | 0.00 | 0.00 | 0.00 | 0.00 | 0.00 | 0.00 | 0.00 | 0.00 | 0.00 | 0.00 | 0.00 |
| EDIFICIOS NO RESIDENCIALES | 231,919,192.28 | 226,304,057.51 | 225,505,905.13 | 224,707,752.75 | 223,909,600.37 | 223,111,447.99 | 222,313,295.61 | 221,515,143.23 | 220,716,990.85 | 220,091,824.66 | 250,328,637.83 | 283,063,355.16 |
| INFRAESTRUCTURA | 156,645,225.01 | 155,970,213.61 | 155,632,707.91 | 155,295,202.21 | 154,957,696.51 | 154,620,190.81 | 154,282,685.11 | 153,945,179.41 | 153,607,673.71 | 153,270,168.01 | 152,932,662.31 | 161,209,001.34 |
| CONSTRUCCIONES EN PROCESO EN BIENES DE DOMINIO PUBLICO | 32,087,670.51 | 37,924,871.83 | 48,374,409.36 | 63,094,226.97 | 95,443,868.35 | 129,675,777.00 | 150,078,729.90 | 166,522,340.64 | 178,049,773.43 | 187,586,695.02 | 207,911,440.23 | 18,602,326.79 |
| CONSTRUCCIONES EN PROCESO EN BIENES PROPIOS | 0.00 | 0.00 | 0.00 | 0.00 | 0.00 | 0.00 | 0.00 | 0.00 | 0.00 | 0.00 | 0.00 | 0.00 |
| ACCIONES DE FOMENTO | 0.00 | 0.00 | 0.00 | 3,982.00 | 128,982.00 | 128,982.00 | 1,452,481.90 | 1,969,731.90 | 2,478,731.88 | 2,488,981.88 | 2,488,981.88 | 0.00 |
| BIENES MUEBLES | 35,159,938.99 | 60,497,298.39 | 31,911,858.86 | 30,822,823.84 | 30,222,602.53 | 29,225,180.35 | 27,846,812.91 | 27,683,267.32 | 26,691,589.88 | 25,578,835.86 | 25,168,398.78 | 30,074,927.97 |
| MOBILIARIO Y EQUIPO DE ADMINISTRACION | 9,702,660.71 | 10,281,063.00 | 9,454,211.76 | 9,426,561.34 | 9,326,279.18 | 9,143,464.44 | 8,864,443.39 | 8,783,848.97 | 8,625,846.16 | 8,544,743.43 | 8,466,616.79 | 9,368,236.35 |
| MOBILIARIO Y EQUIPO EDUCACIONAL Y RECREATIVO | 1,263,271.86 | 2,773,112.71 | 1,182,578.69 | 1,152,351.08 | 1,190,644.20 | 1,166,095.58 | 1,135,244.88 | 1,181,053.58 | 1,149,564.05 | 1,118,074.52 | 1,435,206.96 | 1,200,378.71 |
| EQUIPO E INSTRUMENTAL MEDICO Y DE LABORATORIO | 2,402,424.27 | 2,357,592.27 | 2,339,932.27 | 2,317,476.64 | 2,309,826.37 | 2,287,261.10 | 2,264,695.83 | 2,242,130.56 | 2,219,565.29 | 2,197,000.02 | 2,174,434.75 | 2,151,870.57 |
| EQUIPO DE TRANSPORTE | -943,328.60 | 17,654,036.01 | -2,808,318.52 | -3,558,699.74 | -3,989,904.72 | -4,592,698.49 | -5,414,859.79 | -5,041,721.57 | -5,741,538.95 | -6,390,131.54 | -6,981,985.63 | -2,357,181.10 |
| EQUIPO DE DEFENSA Y SEGURIDAD | 988,329.30 | 939,639.06 | 915,293.94 | 890,948.82 | 866,603.70 | 842,258.58 | 817,913.46 | 793,968.34 | 769,223.22 | 744,878.10 | 720,532.98 | 696,184.72 |
| MAQUINARIA, OTROS EQUIPOS Y HERRAMIENTAS | 21,289,434.74 | 26,063,453.29 | 20,414,144.02 | 20,194,362.31 | 20,133,903.73 | 20,004,778.06 | 19,616,425.05 | 19,352,887.34 | 19,318,680.00 | 19,033,071.21 | 18,673,843.80 | 18,368,938.70 |
| ACTIVOS BIOLÓGICOS | 457,166.71 | 428,400.05 | 414,016.72 | 399,633.39 | 385,250.07 | 374,000.08 | 362,750.09 | 351,500.10 | 340,250.11 | 329,000.12 | 317,750.13 | 646,500.02 |
| ACTIVOS INTANGIBLES | 1,108,318.39 | 890,297.75 | 782,287.43 | 683,934.11 | 1,880,226.78 | 3,038,507.45 | 1,838,939.14 | 1,512,050.82 | 1,387,142.50 | 1,282,234.08 | 1,212,230.48 | 1,112,226.83 |
| SOFTWARE | 1,108,318.39 | 890,297.75 | 782,287.43 | 683,934.11 | 1,880,226.78 | 3,038,507.45 | 1,838,939.14 | 1,512,050.82 | 1,387,142.50 | 1,282,234.08 | 1,212,230.48 | 1,112,226.83 |
| LICENCIAS | 0.00 | 0.00 | 0.00 | 0.00 | 0.00 | 0.00 | 0.00 | 0.00 | 0.00 | 0.00 | 0.00 | 0.00 |
| TOTAL ACTIVO | 2,398,637,677.19 | 2,446,163,490.63 | 2,393,211,359.44 | 2,406,387,207.31 | 2,437,521,419.80 | 2,433,848,633.58 | 2,575,424,751.69 | 2,405,027,302.88 | 2,380,126,736.56 | 2,411,480,398.83 | 2,439,728,974.30 | 2,117,115,309.27 |
| PASIVO CIRCULANTE | 11,880,234.82 | 31,480,193.91 | 22,902,598.46 | 82,221,897.52 | 20,330,994.83 | 107,297,913.91 | 96,012,884.51 | 90,387,480.02 | 107,490,136.73 | 127,397,524.17 | 106,201,284.75 | 52,152,714.79 |
| CUENTAS POR PAGAR A CORTO PLAZO | -18,048,085.30 | 11,433,137.26 | 4,800,358.76 | 65,884,328.51 | 14,771,550.76 | 94,530,171.66 | 96,012,884.51 | 90,332,832.88 | 102,176,923.94 | 127,353,124.26 | 109,141,748.60 | 52,077,853.42 |
| SERVICIOS PERSONALES | -45,188,632.34 | -18,454,703.20 | -8,202,358.91 | 3,677,216.97 | 19,172,981.33 | 25,900,727.70 | 29,566,003.47 | 29,449,285.49 | 29,052,864.78 | 0.00 | 56,367.56 | 0.00 |
| PROVEEDORES | 3,812,414.34 | 23,003,830.43 | 28,259,774.35 | 30,172,976.25 | 16,532,234.82 | 29,016,158.14 | 26,291,955.33 | 34,761,266.73 | 46,775,390.40 | 55,158,011.78 | 74,943,514.38 | 18,952,493.71 |
| OTRAS DEUDAS POR PAGAR | 8,760,419.93 | 5,543,872.45 | 4,015,095.48 | 27,540,194.78 | 14,242,100.22 | 30,554,007.63 | 29,681,809.66 | 14,026,987.96 | 13,017,029.43 | 5,876,061.05 | 4,512,365.53 | 3,286,206.43 |
| CONTRATISTAS POR OBRAS PÚBLICAS | 306,989.85 | 307,517.79 | 306,253.08 | 306,253.08 | 637,497.62 | 325,448.09 | 325,448.09 | 76,280.09 | 76,280.09 | 1,219,523.10 | 1,537,169.68 | 9,301,304.13 |
| TRANSFERENCIAS OTORGADAS | 0.00 | 0.00 | 0.00 | 0.00 | 0.00 | 0.00 | 0.00 | 0.00 | 0.00 | 0.00 | 0.00 | 0.00 |
| RETENCIONES Y CONTRIBUCIONES POR PAGAR A CORTO PLAZO | 879,379.58 | 982,619.79 | -19,578,407.24 | 4,187,688.43 | -35,813,263.23 | 6,733,830.10 | 10,144,202.96 | 11,964,270.61 | 13,180,617.24 | 15,213,617.13 | 28,003,599.25 | 20,466,254.36 |
| DEVOLUCIONES DE CONTRIBUCIONES POR PAGAR A CORTO PLAZO | 0.00 | 0.00 | 0.00 | 0.00 | 0.00 | 0.00 | 3,265.00 | 74,742.00 | 74,742.00 | 85,911.20 | 88,732.20 | 71,394.79 |
| OTRAS CUENTAS POR PAGAR A CORTO PLAZO | 13,383,333.34 | 50,000.00 | 0.00 | 0.00 | 0.00 | 0.00 | 0.00 | 0.00 | 0.00 | 50,000,000.00 | 0.00 | 0.00 |
| FONDOS Y BIENES DE TERCEROS EN ADMINISTRACIÓN Y/O EN GARANTÍA A CORTO PLAZO | 0.00 | 0.00 | 0.00 | 0.00 | 0.00 | 0.00 | 0.00 | 14,827.14 | 5,713,212.79 | 44,399.91 | 59,538.15 | 75,081.37 |
| FONDOS DE FIDEICOMISOS, MANDATOS Y CONTRATOS ANALOGOS A CORTO PLAZO | 0.00 | 0.00 | 0.00 | 0.00 | 0.00 | 0.00 | 0.00 | 14,827.14 | 5,713,212.79 | 44,399.91 | 59,538.15 | 75,081.37 |
| PORCIÓN A CORTO PLAZO DE LA DEUDA PÚBLICA A LARGO PLAZO | 29,932,320.12 | 20,047,058.65 | 18,102,241.70 | 18,337,568.01 | 14,559,444.07 | 12,767,742.25 | 0.00 | 0.00 | 0.00 | 0.00 | 0.00 | 0.00 |
| DEUDA PÚBLICA INTERNA | 29,932,320.12 | 20,047,058.65 | 18,102,241.70 | 18,337,568.01 | 14,559,444.07 | 12,767,742.25 | 0.00 | 0.00 | 0.00 | 0.00 | 0.00 | 0.00 |
| PASIVO NO CIRCULANTE | 376,241,029.50 | 376,241,029.50 | 376,241,029.50 | 376,241,029.50 | 361,591,585.43 | 383,473,287.25 | 376,241,029.50 | 376,241,029.50 | 376,241,029.50 | 385,008,138.20 | 384,840,835.20 | 378,235,908.89 |
| CUENTAS POR PAGAR A LARGO PLAZO | 0.00 | 0.00 | 0.00 | 0.00 | 0.00 | 0.00 | 0.00 | 0.00 | 0.00 | 0.00 | 0.00 | 0.00 |
| PROVEEDORES | 0.00 | 0.00 | 0.00 | 0.00 | | | | | | | | |



MUNICIPIO DE DURANGO
DIRECCIÓN MUNICIPAL DE ADMINISTRACIÓN Y FINANZAS
ESTADOS DE SITUACIÓN FINANCIERA 2018
TESORERÍA

GOBIERNO CIUDADANO
DURANGO

| NOMBRE | ENERO | FEBRERO | MARZO | ABRIL | MAYO | JUNIO | JULIO | AGOSTO | SEPTIEMBRE | OCTUBRE | NOVIEMBRE | DICIEMBRE |
|---|-------------------------|-------------------------|-------------------------|-------------------------|-------------------------|-------------------------|-------------------------|-------------------------|-------------------------|-------------------------|-------------------------|-------------------------|
| DEUDA PÚBLICA A LARGO PLAZO | 376,241,029.50 | 376,241,029.50 | 376,241,029.50 | 376,241,029.50 | 381,881,585.43 | 383,473,287.25 | 376,241,029.50 | 376,241,029.50 | 376,241,029.50 | 376,241,029.50 | 376,241,029.50 | 376,075,674.63 |
| DEUDA PÚBLICA INTERNA | 376,241,029.50 | 376,241,029.50 | 376,241,029.50 | 376,241,029.50 | 361,681,585.43 | 383,473,287.25 | 376,241,029.50 | 376,241,029.50 | 376,241,029.50 | 376,241,029.50 | 376,241,029.50 | 376,075,674.63 |
| OTROS PASIVOS A LARGO PLAZO | 0.00 | 0.00 | 0.00 | 0.00 | 0.00 | 0.00 | 0.00 | 0.00 | 0.00 | 0.00 | 0.00 | 0.00 |
| TOTAL PASIVO | 349,127,264.32 | 407,721,223.41 | 399,143,627.98 | 456,482,927.02 | 391,012,580.26 | 470,771,201.18 | 472,253,774.01 | 466,606,489.52 | 484,131,166.23 | 512,403,862.37 | 494,050,919.93 | 431,369,623.48 |
| HACIENDA PÚBLICA / PATRIMONIO | 2,010,310,212.87 | 2,036,542,065.22 | 1,992,067,731.48 | 1,947,924,280.29 | 2,046,508,839.54 | 1,985,077,454.42 | 1,903,171,037.68 | 1,938,418,813.48 | 1,875,993,570.35 | 1,905,076,738.48 | 1,943,678,054.35 | 1,885,726,685.79 |
| HACIENDA PÚBLICA / PATRIMONIO CONTRIBUIDO | 1,448,623,405.71 | 1,444,604,575.70 | 1,444,604,575.70 | 1,444,604,575.70 | 1,444,604,575.70 | 1,445,879,215.69 | 1,444,604,575.70 | 1,444,604,575.70 | 1,444,604,575.70 | 1,482,028,626.58 | 1,534,923,695.60 | 1,534,931,039.19 |
| DONACIONES DE CAPITAL | 1,448,623,405.71 | 1,444,604,575.70 | 1,444,604,575.70 | 1,444,604,575.70 | 1,444,604,575.70 | 1,445,879,215.69 | 1,444,604,575.70 | 1,444,604,575.70 | 1,444,604,575.70 | 1,482,028,626.58 | 1,534,923,695.60 | 1,534,931,039.19 |
| ACTUALIZACIONES DEL LA HACIENDA PÚBLICA/PATRIMONIO | 0.00 | 0.00 | 0.00 | 0.00 | 0.00 | 0.00 | 0.00 | 0.00 | 0.00 | 0.00 | 0.00 | 0.00 |
| HACIENDA PÚBLICA / PATRIMONIO GENERADO | 561,686,807.16 | 593,937,489.52 | 547,463,155.78 | 503,319,704.59 | 601,904,263.84 | 539,198,238.73 | 458,566,461.98 | 493,814,237.78 | 431,389,994.65 | 423,048,109.88 | 410,754,358.75 | 350,795,646.60 |
| PATRIMONIO ACUMULADO | 424,935,334.59 | 447,435,743.19 | 418,965,503.20 | 410,971,846.44 | 409,213,776.64 | 409,084,457.24 | 408,537,138.95 | 408,613,131.95 | 408,682,286.10 | 407,427,936.43 | 407,534,527.87 | 389,129,803.07 |
| RESULTADO DEL EJERCICIO AHORRO / DESAHORRO | 136,751,472.57 | 146,501,746.33 | 128,497,652.58 | 92,347,858.15 | 192,690,487.20 | 108,113,761.49 | 50,029,323.03 | 85,201,105.81 | 22,708,708.55 | 15,620,173.45 | 3,219,830.88 | -238,334,156.47 |
| TOTAL PASIVO MAS HACIENDA PÚBLICA/PATRIMONIO | 2,368,437,477.19 | 2,444,263,288.63 | 2,391,211,359.44 | 2,406,387,207.31 | 2,437,521,419.80 | 2,435,848,835.58 | 2,375,424,731.69 | 2,405,027,302.98 | 2,380,126,738.58 | 2,417,480,398.63 | 2,439,728,974.30 | 2,117,115,309.27 |



MUNICIPIO DE DURANGO
DIRECCIÓN MUNICIPAL DE ADMINISTRACIÓN Y FINANZAS
ESTADOS DE SITUACIÓN FINANCIERA 2018
FONDO DE FORTALECIMIENTO MUNICIPAL



| NOMBRE | ENERO | FEBRERO | MARZO | ABRIL | MAYO | JUNIO | JULIO | AGOSTO | SEPTIEMBRE | OCTUBRE | NOVIEMBRE | DECEMBRE |
|---|----------------------|----------------------|----------------------|----------------------|----------------------|----------------------|----------------------|----------------------|----------------------|----------------------|----------------------|---------------------|
| ACTIVO CIRCULANTE | 34,966,278.18 | 40,685,181.90 | 44,829,764.13 | 39,245,145.26 | 32,873,716.18 | 30,315,081.34 | 28,497,805.82 | 28,184,506.84 | 27,437,837.77 | 35,233,703.02 | 35,781,123.84 | 4,148,957.30 |
| EFFECTIVO Y EQUIVALENTE DE EFFECTIVO | 34,979,143.88 | 39,093,101.71 | 43,275,048.81 | 35,248,282.88 | 32,886,034.30 | 31,125,051.21 | 28,493,845.35 | 29,221,822.95 | 27,501,456.72 | 35,223,381.85 | 38,787,259.87 | 4,069,143.88 |
| BANCOS TESORERIA | 0.00 | 0.00 | 0.00 | 0.00 | 0.00 | 0.00 | 0.00 | 0.00 | 0.00 | 0.00 | 0.00 | 0.00 |
| DEPOSITOS EN FONDOS DE TERCEROS | 34,979,143.98 | 39,093,101.71 | 43,275,049.81 | 35,248,282.88 | 32,886,034.30 | 31,125,051.21 | 28,493,845.35 | 29,221,822.95 | 27,501,456.72 | 35,223,381.85 | 38,787,259.87 | 4,069,143.88 |
| EFFECTIVO O EQUIVALENTE DE EFFECTIVO A RECIBIR | -10,964.80 | 1,572,080.19 | 1,553,714.34 | -3,117.63 | -12,318.12 | -809,969.87 | -35,940.13 | -37,256.31 | -43,618.95 | 12,321.17 | 13,864.07 | 79,808.22 |
| INVERSIONES FINANCIERAS | 0.00 | 0.00 | 0.00 | 0.00 | 0.00 | 0.00 | 0.00 | 0.00 | 0.00 | 0.00 | 0.00 | 0.00 |
| CUENTAS POR COBRAR A CORTO PLAZO | 0.00 | 0.00 | 0.00 | 0.00 | 0.00 | 0.00 | 0.00 | 0.00 | 0.00 | 0.00 | 0.00 | 0.00 |
| DEUDORES DIVERSOS | 10,351.54 | 1,609,262.87 | 1,603,225.86 | 11,712.09 | 8,277.58 | -577,090.77 | 11,378.22 | 23,277.04 | 28,010.45 | 89,561.52 | 97,395.87 | 79,808.22 |
| PRESTAMOS OTORGADOS | -21,218.34 | -37,182.68 | -49,511.52 | -14,829.68 | -20,595.68 | -32,879.10 | -47,318.35 | -60,533.35 | -77,240.35 | -77,240.35 | -83,501.80 | 0.00 |
| OTROS DEUDORES DIVERSOS | 0.00 | 0.00 | 0.00 | 0.00 | 0.00 | 0.00 | 0.00 | 0.00 | 0.00 | 0.00 | 0.00 | 0.00 |
| DERECHOS A RECIBIR BIENES O SERVICIOS | 0.00 | 0.00 | 0.00 | 0.00 | 0.00 | 0.00 | 0.00 | 0.00 | 0.00 | 0.00 | 0.00 | 0.00 |
| ANTICIPO A CORTO PLAZO | 0.00 | 0.00 | 0.00 | 0.00 | 0.00 | 0.00 | 0.00 | 0.00 | 0.00 | 0.00 | 0.00 | 0.00 |
| OTROS DERECHOS A RECIBIR BIENES O SERVICIOS | 0.00 | 0.00 | 0.00 | 0.00 | 0.00 | 0.00 | 0.00 | 0.00 | 0.00 | 0.00 | 0.00 | 0.00 |
| ALMACENES | 0.00 | 0.00 | 0.00 | 0.00 | 0.00 | 0.00 | 0.00 | 0.00 | 0.00 | 0.00 | 0.00 | 0.00 |
| ALMACENES DE MATERIALES Y SUMINISTROS DE CONSUMO | 0.00 | 0.00 | 0.00 | 0.00 | 0.00 | 0.00 | 0.00 | 0.00 | 0.00 | 0.00 | 0.00 | 0.00 |
| OTROS ACTIVOS CIRCULANTES | 0.00 | 0.00 | 0.00 | 0.00 | 0.00 | 0.00 | 0.00 | 0.00 | 0.00 | 0.00 | 0.00 | 0.00 |
| ACTIVO NO CIRCULANTE | 2,673,884.00 | 2,673,884.00 | 2,673,884.00 | 2,673,884.00 | 2,673,884.00 | 2,673,884.00 | 2,673,884.00 | 2,673,884.00 | 2,673,884.00 | 2,673,884.00 | 2,673,884.00 | 2,673,884.00 |
| BIENES INMUEBLES | 0.00 | 0.00 | 0.00 | 0.00 | 0.00 | 0.00 | 0.00 | 0.00 | 0.00 | 0.00 | 0.00 | 0.00 |
| TERRENOS | 0.00 | 0.00 | 0.00 | 0.00 | 0.00 | 0.00 | 0.00 | 0.00 | 0.00 | 0.00 | 0.00 | 0.00 |
| VIVIENDA | 0.00 | 0.00 | 0.00 | 0.00 | 0.00 | 0.00 | 0.00 | 0.00 | 0.00 | 0.00 | 0.00 | 0.00 |
| EDIFICIOS NO RESIDENCIALES | 0.00 | 0.00 | 0.00 | 0.00 | 0.00 | 0.00 | 0.00 | 0.00 | 0.00 | 0.00 | 0.00 | 0.00 |
| INFRAESTRUCTURA | 0.00 | 0.00 | 0.00 | 0.00 | 0.00 | 0.00 | 0.00 | 0.00 | 0.00 | 0.00 | 0.00 | 0.00 |
| CONSTRUCCIONES EN PROCESO EN BIENES DE DOMINIO PUBLICO | 0.00 | 0.00 | 0.00 | 0.00 | 0.00 | 0.00 | 0.00 | 0.00 | 0.00 | 0.00 | 0.00 | 0.00 |
| CONSTRUCCIONES EN PROCESO EN BIENES PROPIOS | 0.00 | 0.00 | 0.00 | 0.00 | 0.00 | 0.00 | 0.00 | 0.00 | 0.00 | 0.00 | 0.00 | 0.00 |
| ACCIONES DE FOMENTO | 0.00 | 0.00 | 0.00 | 0.00 | 0.00 | 0.00 | 0.00 | 0.00 | 0.00 | 0.00 | 0.00 | 0.00 |
| BIENES MUEBLES | 2,673,884.00 | 2,673,884.00 | 2,673,884.00 | 2,673,884.00 | 2,673,884.00 | 2,673,884.00 | 2,673,884.00 | 2,673,884.00 | 2,673,884.00 | 2,673,884.00 | 2,673,884.00 | 2,673,884.00 |
| MOBILIARIO Y EQUIPO DE ADMINISTRACION | 0.00 | 0.00 | 0.00 | 0.00 | 0.00 | 0.00 | 0.00 | 0.00 | 0.00 | 0.00 | 0.00 | 0.00 |
| MOBILIARIO Y EQUIPO EDUCACIONAL Y RECREATIVO | 0.00 | 0.00 | 0.00 | 0.00 | 0.00 | 0.00 | 0.00 | 0.00 | 0.00 | 0.00 | 0.00 | 0.00 |
| EQUIPO E INSTRUMENTAL MEDICO Y DE LABORATORIO | 0.00 | 0.00 | 0.00 | 0.00 | 0.00 | 0.00 | 0.00 | 0.00 | 0.00 | 0.00 | 0.00 | 0.00 |
| EQUIPO DE TRANSPORTE | 2,673,884.00 | 2,673,884.00 | 2,673,884.00 | 2,673,884.00 | 2,673,884.00 | 2,673,884.00 | 2,673,884.00 | 2,673,884.00 | 2,673,884.00 | 2,673,884.00 | 2,673,884.00 | 2,673,884.00 |
| EQUIPO DE DEFENSA Y SEGURIDAD | 0.00 | 0.00 | 0.00 | 0.00 | 0.00 | 0.00 | 0.00 | 0.00 | 0.00 | 0.00 | 0.00 | 0.00 |
| MAQUINARIA, OTROS EQUIPOS Y HERRAMIENTAS | 0.00 | 0.00 | 0.00 | 0.00 | 0.00 | 0.00 | 0.00 | 0.00 | 0.00 | 0.00 | 0.00 | 0.00 |
| ACTIVOS BIOLÓGICOS | 0.00 | 0.00 | 0.00 | 0.00 | 0.00 | 0.00 | 0.00 | 0.00 | 0.00 | 0.00 | 0.00 | 0.00 |
| ACTIVOS INTANGIBLES | 0.00 | 0.00 | 0.00 | 0.00 | 0.00 | 0.00 | 0.00 | 0.00 | 0.00 | 0.00 | 0.00 | 0.00 |
| SOFTWARE | 0.00 | 0.00 | 0.00 | 0.00 | 0.00 | 0.00 | 0.00 | 0.00 | 0.00 | 0.00 | 0.00 | 0.00 |
| LICENCIAS | 0.00 | 0.00 | 0.00 | 0.00 | 0.00 | 0.00 | 0.00 | 0.00 | 0.00 | 0.00 | 0.00 | 0.00 |
| TOTAL ACTIVO | 37,640,162.18 | 43,359,065.90 | 47,503,648.13 | 37,919,029.26 | 35,547,600.18 | 33,188,965.34 | 31,171,790.82 | 31,858,450.84 | 30,111,721.77 | 37,907,587.02 | 38,455,007.84 | 6,822,853.30 |
| PASIVO CIRCULANTE | 17,882,240.87 | 22,724,535.33 | 21,751,528.27 | 8,156,483.53 | 14,551,452.25 | 16,487,604.29 | 16,393,647.71 | 27,651,119.54 | 29,353,792.15 | 28,168,594.55 | 18,108,901.40 | 4,148,906.17 |
| CUENTAS POR PAGAR A CORTO PLAZO | 17,882,240.87 | 22,724,535.33 | 21,751,528.27 | 8,156,483.53 | 14,551,452.25 | 16,487,604.29 | 16,393,647.71 | 27,651,119.54 | 29,353,792.15 | 28,168,594.55 | 18,108,901.40 | 4,148,906.17 |
| SERVICIOS PERSONALES | 10,867,298.93 | 10,716,342.58 | 10,847,323.17 | -78,022.40 | 6,307,312.32 | 4,785,234.55 | 657,973.78 | 5,591,553.70 | 5,848,482.75 | 34,355.34 | 0.00 | 0.00 |
| PROVEEDORES | 1,666,070.60 | 827,178.00 | 0.00 | 45,632.48 | 0.00 | 0.00 | 151,725.35 | 1,891,356.87 | 81,250.89 | 0.00 | 0.00 | 4,150,201.82 |
| OTRAS DEUDAS POR PAGAR | 1,834,999.28 | 3,871,744.29 | 4,807,255.35 | 2,838,068.94 | 3,080,122.80 | 3,478,095.43 | 3,481,686.24 | 3,681,738.18 | 3,389,266.28 | 3,071,451.14 | 2,722,218.08 | -1,295.45 |
| CONTRATISTAS POR OBRAS PUBLICAS | 0.00 | 0.00 | 0.00 | 0.00 | 0.00 | 0.00 | 0.00 | 0.00 | 0.00 | 0.00 | 0.00 | 0.00 |
| TRANSFERENCIAS OTORGADAS | 0.00 | 0.00 | 0.00 | 0.00 | 0.00 | 0.00 | 0.00 | 0.00 | 0.00 | 0.00 | 0.00 | 0.00 |
| RETENCIONES Y CONTRIBUCIONES POR PAGAR A CORTO PLAZO | 3,414,173.88 | 7,509,269.88 | 6,298,949.75 | 6,356,564.51 | 5,164,117.13 | 10,233,274.30 | 12,122,252.33 | 16,150,436.83 | 19,530,563.17 | 24,005,969.91 | 13,981,545.32 | 0.00 |
| DEVOLUCIONES DE CONTRIBUCIONES POR PAGAR A CORTO PLAZO | 0.00 | 0.00 | 0.00 | 0.00 | 0.00 | 0.00 | 0.00 | 0.00 | 0.00 | 0.00 | 0.00 | 0.00 |
| OTRAS CUENTAS POR PAGAR A CORTO PLAZO | 0.00 | 0.00 | 0.00 | 0.00 | 0.00 | 0.00 | 0.00 | 0.00 | 0.00 | 0.00 | 0.00 | 0.00 |
| FONDOS Y BIENES DE TERCEROS EN ADMINISTRACION Y/O EN GARANTIA A CORTO PLAZO | 0.00 | 0.00 | 0.00 | 0.00 | 0.00 | 0.00 | 0.00 | 350,035.16 | 704,259.07 | 1,054,818.18 | 1,405,138.00 | 0.00 |
| FONDOS DE FIDEICOMISOS, MANDATOS Y CONTRATOS ANALOGOS A CORTO PLAZO | 0.00 | 0.00 | 0.00 | 0.00 | 0.00 | 0.00 | 0.00 | 350,035.16 | 704,259.07 | 1,054,818.18 | 1,405,138.00 | 0.00 |
| PORCION A CORTO PLAZO DE LA DEUDA PUBLICA A LARGO PLAZO | 0.00 | 0.00 | 0.00 | 0.00 | 0.00 | 0.00 | 0.00 | 0.00 | 0.00 | 0.00 | 0.00 | 0.00 |
| DEUDA PUBLICA INTERNA | 0.00 | 0.00 | 0.00 | 0.00 | 0.00 | 0.00 | 0.00 | 0.00 | 0.00 | 0.00 | 0.00 | 0.00 |
| PASIVO NO CIRCULANTE | 0.00 | 0.00 | 0.00 | 0.00 | 0.00 | 0.00 | 0.00 | 0.00 | 0.00 | 0.00 | 0.00 | 0.00 |
| CUENTAS POR PAGAR A LARGO PLAZO | 0.00 | 0.00 | 0.00 | 0.00 | 0.00 | 0.00 | 0.00 | 0.00 | 0.00 | 0.00 | 0.00 | 0.00 |
| PROVEEDORES | 0.00 | 0.00 | 0.00 | 0.00 | 0.00 | 0.00 | 0.00 | 0.00 | 0.00 | 0.00 | 0.00 | 0.00 |
| CONTRATISTAS POR OBRAS PUBLICAS | 0.00 | 0.00 | 0.00 | 0.00 | 0.00 | 0.00 | 0.00 | 0.00 | 0.00 | 0.00 | 0.00 | 0.00 |
| OTROS DOCUMENTOS POR PAGAR A LARGO PLAZO | 0.00 | 0.00 | 0.00 | 0.00 | 0.00 | 0.00 | 0.00 | 0.00 | 0.00 | 0.00 | 0.00 | 0.00 |
| OTROS DOCUMENTOS POR PAGAR A LARGO PLAZO (CONVENIOS) | 0.00 | 0.00 | 0.00 | 0.00 | 0.00 | 0.00 | 0.00 | 0.00 | 0.00 | 0.00 | 0.00 | 0.00 |
| DEUDA PUBLICA A LARGO PLAZO | 0.00 | 0.00 | 0.00 | 0.00 | 0.00 | 0.00 | 0.00 | 0.00 | 0.00 | 0.00 | 0.00 | 0.00 |
| DEUDA PUBLICA INTERNA | 0.00 | 0.00 | 0.00 | 0.00 | 0.00 | 0.00 | 0.00 | 0.00 | 0.00 | 0.00 | 0.00 | 0.00 |
| OTROS PASIVOS A LARGO PLAZO | 0.00 | 0.00 | 0.00 | 0.00 | 0.00 | 0.00 | 0.00 | 0.00 | 0.00 | 0.00 | 0.00 | 0.00 |
| TOTAL PASIVO | 17,882,240.87 | 22,724,535.33 | 21,751,528.27 | 8,156,483.53 | 14,551,452.25 | 16,487,604.29 | 16,393,647.71 | 27,651,119.54 | 29,353,792.15 | 28,168,594.55 | 18,108,901.40 | 4,148,906.17 |
| HACIENDA PUBLICA / PATRIMONIO | 19,758,922.31 | 20,634,530.57 | 25,751,119.86 | 28,759,545.73 | 20,996,147.93 | 14,691,361.05 | 14,738,142.11 | 4,207,331.10 | 777,929.61 | 9,742,992.47 | 21,348,106.54 | 2,673,929.13 |
| HACIENDA PUBLICA / PATRIMONIO CONTRIBUIDO | 0.00 | 0.00 | 0.00 | 0.00 | 0.00 | 0.00 | 0.00 | 0.00 | 0.00 | 0.00 | 0.00 | 0.00 |
| DONACIONES DE CAPITAL | 0.00 | 0.00 | 0.00 | 0.00 | 0.00 | 0.00 | 0.00 | 0.00 | 0.00 | 0.00 | 0.00 | 0.00 |
| ACTUALIZACIONES DEL LA HACIENDA PUBLICA/PATRIMONIO | 0.00 | 0.00 | 0.00 | 0.00 | 0.00 | 0.00 | 0.00 | 0.00 | 0.00 | 0.00 | 0.00 | 0.00 |
| HACIENDA PUBLICA / PATRIMONIO GENERADO | 19,758,922.31 | 20,634,530.57 | 25,751,119.86 | 28,759,545.73 | 20,996,147.93 | 14,691,361.05 | 14,738,142.11 | 4,207,331.10 | 777,929.61 | 9,742,992.47 | 21,348,106.54 | 2,673,929.13 |



MUNICIPIO DE DURANGO
 DIRECCIÓN MUNICIPAL DE ADMINISTRACIÓN Y FINANZAS
 ESTADOS DE SITUACIÓN FINANCIERA 2018
 FONDO DE FORTALECIMIENTO MUNICIPAL

GOBIERNO CIUDADANO
DURANGO

| NOMBRE | ENERO | FEBRERO | MARZO | ABRIL | MAYO | JUNIO | JULIO | AGOSTO | SEPTIEMBRE | OCTUBRE | NOVIEMBRE | DICIEMBRE |
|--|---------------|---------------|---------------|---------------|---------------|---------------|---------------|---------------|---------------|---------------|---------------|--------------|
| PATRIMONIO ACUMULADO | 2,776,037.20 | 2,776,037.20 | 2,776,037.20 | 2,776,037.20 | 2,776,037.20 | 2,776,037.20 | 2,776,037.20 | 2,776,037.20 | 2,776,037.20 | 2,776,037.20 | 2,776,037.20 | 2,771,882.42 |
| RESULTADO DEL EJERCICIO AHORRO / DESAHORRO | 16,883,885.31 | 17,838,493.97 | 22,975,082.68 | 25,983,508.53 | 18,220,110.73 | 11,915,323.85 | 11,962,104.91 | 1,431,293.90 | -1,998,107.59 | 6,968,956.27 | 18,570,089.34 | -97,763.29 |
| TOTAL PASIVO MAS HACIENDA PUBLICA PATRIMONIO | 37,642,163.18 | 43,338,065.90 | 47,302,848.15 | 57,919,028.28 | 35,547,000.18 | 33,186,985.34 | 31,131,788.82 | 31,858,450.64 | 30,131,721.77 | 37,608,587.02 | 36,435,007.94 | 6,022,856.30 |



MUNICIPIO DE DURANGO
DIRECCIÓN MUNICIPAL DE ADMINISTRACIÓN Y FINANZAS
ESTADOS DE SITUACIÓN FINANCIERA 2018
PARTICIPACIONES FEDERALES



| NOMBRE | ENERO | FEBRERO | MARZO | ABRIL | MAYO | JUNIO | JULIO | AGOSTO | SEPTIEMBRE | OCTUBRE | NOVIEMBRE | DECIEMBRE |
|---|----------------------|----------------------|----------------------|----------------------|-----------------------|-----------------------|-----------------------|-----------------------|-----------------------|-----------------------|-----------------------|-----------------------|
| ACTIVO CIRCULANTE | 9,506,412.95 | 9,546,751.44 | 55,022,413.09 | 44,676,445.40 | 4,482,389.61 | 55,487,207.64 | 147,525,215.31 | 126,002,405.07 | 180,146,372.62 | 205,657,519.54 | 236,694,740.44 | 284,944,286.96 |
| EFFECTIVO Y EQUIVALENTE DE EFFECTIVO | 9,456,024.03 | 9,434,425.07 | 6,836,461.40 | 14,432,674.28 | 4,700,479.97 | -10,196,082.54 | 76,605,140.45 | 29,755,651.69 | 91,638,677.17 | 142,987,164.62 | 182,244,786.03 | 215,044,348.16 |
| EFFECTIVO | 0.00 | 0.00 | 0.00 | 0.00 | 0.00 | 0.00 | 0.00 | 0.00 | 0.00 | 0.00 | 0.00 | 0.00 |
| BANCOS TESORERIA | 9,456,024.03 | 9,434,425.07 | 2,149,412.19 | 6,004,280.26 | -7,674,910.70 | -27,182,261.35 | 55,808,907.59 | 3,622,286.93 | 81,086,700.76 | 108,826,104.16 | 131,947,187.10 | 158,252,596.62 |
| DEPOSITOS EN FONDOS DE TERCEROS | 0.00 | 0.00 | 4,707,049.21 | 8,443,394.02 | 12,375,390.67 | 16,966,198.81 | 20,784,232.85 | 26,133,384.76 | 30,551,978.41 | 34,161,060.46 | 50,297,598.93 | 56,791,751.54 |
| EFFECTIVO O EQUIVALENTES DE EFFECTIVO A RECIBIR | 52,388.92 | 114,326.37 | 48,185,951.69 | 30,223,771.12 | -238,090.36 | 65,683,270.18 | 70,922,074.86 | 96,246,733.36 | 86,507,695.45 | 62,670,354.92 | 54,449,954.41 | 69,899,940.82 |
| INVERSIONES FINANCIERAS | 0.00 | 0.00 | 47,999,980.58 | 29,999,969.84 | -500,073.33 | 65,881,279.79 | 70,936,888.20 | 96,401,535.92 | 86,740,511.04 | 62,983,860.30 | 55,031,211.32 | 48,047,420.15 |
| CUENTAS POR COBRAR A CORTO PLAZO | 0.00 | 0.00 | 0.00 | 0.00 | 0.00 | 0.00 | 0.00 | 0.00 | 0.00 | 0.00 | 0.00 | 22,206,442.44 |
| DEUDORES DIVERSOS | 52,388.92 | 114,326.37 | 177,325.50 | 223,801.28 | 259,982.97 | 1,990.39 | -7,212.25 | -18,662.97 | -27,071.08 | -55,832.06 | -76,599.66 | 184,142.43 |
| PRESTAMOS OTORGADOS | 0.00 | 0.00 | -11,954.39 | 0.00 | 2,000.00 | 0.00 | -7,601.09 | -136,119.57 | -205,744.51 | -257,673.32 | -504,657.25 | -518,084.20 |
| OTROS DEUDORES DIVERSOS | 0.00 | 0.00 | 0.00 | 0.00 | 0.00 | 0.00 | 0.00 | 0.00 | 0.00 | 0.00 | 0.00 | 0.00 |
| DERECHOS A RECIBIR BIENES O SERVICIOS | 0.00 | 0.00 | 0.00 | 0.00 | 0.00 | 0.00 | 0.00 | 0.00 | 0.00 | 0.00 | 0.00 | 0.00 |
| ANTICIPO A CORTO PLAZO | 0.00 | 0.00 | 0.00 | 0.00 | 0.00 | 0.00 | 0.00 | 0.00 | 0.00 | 0.00 | 0.00 | 0.00 |
| OTROS DERECHOS A RECIBIR BIENES O SERVICIOS | 0.00 | 0.00 | 0.00 | 0.00 | 0.00 | 0.00 | 0.00 | 0.00 | 0.00 | 0.00 | 0.00 | 0.00 |
| ALMACENES | 0.00 | 0.00 | 0.00 | 0.00 | 0.00 | 0.00 | 0.00 | 0.00 | 0.00 | 0.00 | 0.00 | 0.00 |
| ALMACENES DE MATERIALES Y SUMINISTROS DE CONSUMO | 0.00 | 0.00 | 0.00 | 0.00 | 0.00 | 0.00 | 0.00 | 0.00 | 0.00 | 0.00 | 0.00 | 0.00 |
| OTROS ACTIVOS CIRCULANTES | 0.00 | 0.00 | 0.00 | 0.00 | 0.00 | 0.00 | 0.00 | 0.00 | 0.00 | 0.00 | 0.00 | 0.00 |
| ACTIVO NO CIRCULANTE | 0.00 | 0.00 | 0.00 | 0.00 | 0.00 | 0.00 | 0.00 | 0.00 | 216,288.96 | 216,288.96 | 7,736,288.96 | 21,152,137.62 |
| BIENES INMUEBLES | 0.00 | 0.00 | 0.00 | 0.00 | 0.00 | 0.00 | 0.00 | 0.00 | 0.00 | 0.00 | 7,540,000.00 | 19,849,254.66 |
| TERRENOS | 0.00 | 0.00 | 0.00 | 0.00 | 0.00 | 0.00 | 0.00 | 0.00 | 0.00 | 0.00 | 0.00 | 0.00 |
| VIVIENDA | 0.00 | 0.00 | 0.00 | 0.00 | 0.00 | 0.00 | 0.00 | 0.00 | 0.00 | 0.00 | 0.00 | 0.00 |
| EDIFICIOS NO RESIDENCIALES | 0.00 | 0.00 | 0.00 | 0.00 | 0.00 | 0.00 | 0.00 | 0.00 | 0.00 | 0.00 | 0.00 | 0.00 |
| INFRAESTRUCTURA | 0.00 | 0.00 | 0.00 | 0.00 | 0.00 | 0.00 | 0.00 | 0.00 | 0.00 | 0.00 | 0.00 | 0.00 |
| CONSTRUCCIONES EN PROCESO EN BIENES DE DOMINIO PUBLICO | 0.00 | 0.00 | 0.00 | 0.00 | 0.00 | 0.00 | 0.00 | 0.00 | 0.00 | 0.00 | 7,540,000.00 | 19,849,254.66 |
| CONSTRUCCIONES EN PROCESO EN BIENES PROPIOS | 0.00 | 0.00 | 0.00 | 0.00 | 0.00 | 0.00 | 0.00 | 0.00 | 0.00 | 0.00 | 0.00 | 0.00 |
| ACCIONES DE FOMENTO | 0.00 | 0.00 | 0.00 | 0.00 | 0.00 | 0.00 | 0.00 | 0.00 | 0.00 | 0.00 | 0.00 | 0.00 |
| BIENES MUEBLES | 0.00 | 0.00 | 0.00 | 0.00 | 0.00 | 0.00 | 0.00 | 0.00 | 216,288.96 | 216,288.96 | 216,288.96 | 1,302,883.16 |
| MOBILIARIO Y EQUIPO DE ADMINISTRACION | 0.00 | 0.00 | 0.00 | 0.00 | 0.00 | 0.00 | 0.00 | 0.00 | 0.00 | 0.00 | 0.00 | 1,066,594.20 |
| MOBILIARIO Y EQUIPO EDUCACIONAL Y RECREATIVO | 0.00 | 0.00 | 0.00 | 0.00 | 0.00 | 0.00 | 0.00 | 0.00 | 0.00 | 0.00 | 0.00 | 0.00 |
| EQUIPO E INSTRUMENTAL MEDICO Y DE LABORATORIO | 0.00 | 0.00 | 0.00 | 0.00 | 0.00 | 0.00 | 0.00 | 0.00 | 0.00 | 0.00 | 0.00 | 0.00 |
| EQUIPO DE TRANSPORTE | 0.00 | 0.00 | 0.00 | 0.00 | 0.00 | 0.00 | 0.00 | 0.00 | 216,288.96 | 216,288.96 | 216,288.96 | 216,288.96 |
| EQUIPO DE DEFENSA Y SEGURIDAD | 0.00 | 0.00 | 0.00 | 0.00 | 0.00 | 0.00 | 0.00 | 0.00 | 0.00 | 0.00 | 0.00 | 0.00 |
| MAQUINARIA, OTROS EQUIPOS Y HERRAMIENTAS | 0.00 | 0.00 | 0.00 | 0.00 | 0.00 | 0.00 | 0.00 | 0.00 | 0.00 | 0.00 | 0.00 | 0.00 |
| ACTIVOS BIOLÓGICOS | 0.00 | 0.00 | 0.00 | 0.00 | 0.00 | 0.00 | 0.00 | 0.00 | 0.00 | 0.00 | 0.00 | 0.00 |
| ACTIVOS INTANGIBLES | 0.00 | 0.00 | 0.00 | 0.00 | 0.00 | 0.00 | 0.00 | 0.00 | 0.00 | 0.00 | 0.00 | 0.00 |
| SOFTWARE | 0.00 | 0.00 | 0.00 | 0.00 | 0.00 | 0.00 | 0.00 | 0.00 | 0.00 | 0.00 | 0.00 | 0.00 |
| LICENCIAS | 0.00 | 0.00 | 0.00 | 0.00 | 0.00 | 0.00 | 0.00 | 0.00 | 0.00 | 0.00 | 0.00 | 0.00 |
| TOTAL ACTIVO | 9,506,412.95 | 9,546,751.44 | 55,022,413.09 | 44,676,445.40 | 4,482,389.61 | 55,487,207.64 | 147,525,215.31 | 126,002,405.07 | 180,362,661.58 | 205,873,808.50 | 244,431,029.40 | 306,096,426.80 |
| PASIVO CIRCULANTE | 47,844,181.14 | 26,279,605.57 | 38,244,743.26 | 11,228,262.93 | 36,688,764.77 | -19,319,101.80 | -6,732,546.03 | -22,955,011.03 | -30,411,382.30 | -1,059,132.15 | 37,145,232.36 | 69,408,493.39 |
| CUENTAS POR PAGAR A CORTO PLAZO | 47,844,181.14 | 26,279,605.57 | 38,244,743.26 | 11,228,262.93 | 36,688,764.77 | -19,319,101.80 | -19,694,678.74 | -33,352,413.39 | -36,613,652.22 | -7,059,099.29 | 33,371,929.58 | 69,483,554.76 |
| SERVICIOS PERSONALES | 36,446,362.76 | 9,602,184.94 | 925,854.86 | 982,097.79 | -18,907,164.39 | -30,506,344.24 | -25,674,670.27 | -35,034,471.65 | -32,694,208.41 | -34,355.34 | -56,387.56 | 0.00 |
| PROVEEDORES | 0.00 | 0.00 | 0.00 | 0.00 | 0.00 | 0.00 | 0.00 | 0.00 | 0.00 | 0.00 | 0.00 | 0.00 |
| OTRAS DEUDAS POR PAGAR | 2,785,093.28 | 8,251,162.07 | 10,187,010.92 | 860,629.78 | 11,258,540.12 | 11,732,414.55 | 12,086,183.59 | 11,571,988.35 | 13,746,003.83 | 13,140,719.67 | 13,204,649.11 | 11,542,422.06 |
| CONTRATISTAS POR OBRAS PÚBLICAS | 0.00 | 0.00 | 0.00 | 0.00 | 0.00 | 0.00 | 0.00 | 0.00 | 0.00 | 0.00 | 0.00 | 0.00 |
| TRANSFERENCIAS OTORGADAS | 0.00 | 0.00 | 0.00 | 0.00 | 0.00 | 0.00 | 0.00 | 0.00 | 0.00 | 0.00 | 0.00 | 0.00 |
| RETENCIONES Y CONTRIBUCIONES POR PAGAR A CORTO PLAZO | 8,612,725.12 | 8,426,258.58 | 27,101,877.48 | 9,335,535.26 | 44,287,389.04 | -595,171.91 | -6,158,392.06 | -9,839,630.09 | -19,715,447.64 | -20,215,463.62 | -29,826,351.87 | 7,891,132.70 |
| DEVOLUCIONES DE CONTRIBUCIONES POR PAGAR A CORTO PLAZO | 0.00 | 0.00 | 0.00 | 0.00 | 0.00 | 0.00 | 0.00 | 0.00 | 0.00 | 0.00 | 0.00 | 0.00 |
| OTRAS CUENTAS POR PAGAR A CORTO PLAZO | 0.00 | 0.00 | 50,000.00 | 50,000.00 | 50,000.00 | 50,000.00 | 50,000.00 | 50,000.00 | 50,000.00 | 50,000.00 | 50,050,000.00 | 50,050,000.00 |
| FONDOS Y BIENES DE TERCEROS EN ADMINISTRACIÓN Y/O EN GARANTÍA A CORTO PLAZO | 0.00 | 0.00 | 0.00 | 0.00 | 0.00 | 0.00 | 0.00 | 1,234,316.01 | 892,399.03 | 537,413.36 | 172,301.58 | -75,081.37 |
| FONDOS DE FIDEICOMISOS, MANDATOS Y CONTRATOS ANALOGOS A CORTO PLAZO | 0.00 | 0.00 | 0.00 | 0.00 | 0.00 | 0.00 | 0.00 | 1,234,316.01 | 892,399.03 | 537,413.36 | 172,301.58 | -75,081.37 |
| PORCIÓN A CORTO PLAZO DE LA DEUDA PÚBLICA A LARGO PLAZO | 0.00 | 0.00 | 0.00 | 0.00 | 0.00 | 0.00 | 10,962,332.71 | 9,143,086.35 | 7,309,870.89 | 5,482,553.78 | 3,601,001.22 | 0.00 |
| DEUDA PÚBLICA INTERNA | 0.00 | 0.00 | 0.00 | 0.00 | 0.00 | 0.00 | 10,962,332.71 | 9,143,086.35 | 7,309,870.89 | 5,482,553.78 | 3,601,001.22 | 0.00 |
| PASIVO NO CIRCULANTE | 0.00 | 0.00 | 0.00 | 0.00 | 14,559,444.07 | 12,767,742.25 | 0.00 | 0.00 | 0.00 | 0.00 | 0.00 | 0.00 |
| CUENTAS POR PAGAR A LARGO PLAZO | 0.00 | 0.00 | 0.00 | 0.00 | 0.00 | 0.00 | 0.00 | 0.00 | 0.00 | 0.00 | 0.00 | 0.00 |
| PROVEEDORES | 0.00 | 0.00 | 0.00 | 0.00 | 0.00 | 0.00 | 0.00 | 0.00 | 0.00 | 0.00 | 0.00 | 0.00 |
| CONTRATISTAS POR OBRAS PÚBLICAS | 0.00 | 0.00 | 0.00 | 0.00 | 0.00 | 0.00 | 0.00 | 0.00 | 0.00 | 0.00 | 0.00 | 0.00 |
| OTROS DOCUMENTOS POR PAGAR A LARGO PLAZO | 0.00 | 0.00 | 0.00 | 0.00 | 0.00 | 0.00 | 0.00 | 0.00 | 0.00 | 0.00 | 0.00 | 0.00 |
| OTROS DOCUMENTOS POR PAGAR A LARGO PLAZO (CONVENIOS) | 0.00 | 0.00 | 0.00 | 0.00 | 0.00 | 0.00 | 0.00 | 0.00 | 0.00 | 0.00 | 0.00 | 0.00 |
| DEUDA PÚBLICA A LARGO PLAZO | 0.00 | 0.00 | 0.00 | 0.00 | 14,559,444.07 | 12,767,742.25 | 0.00 | 0.00 | 0.00 | 0.00 | 0.00 | 0.00 |
| DEUDA PÚBLICA INTERNA | 0.00 | 0.00 | 0.00 | 0.00 | 14,559,444.07 | 12,767,742.25 | 0.00 | 0.00 | 0.00 | 0.00 | 0.00 | 0.00 |
| OTROS PASIVOS A LARGO PLAZO | 0.00 | 0.00 | 0.00 | 0.00 | 0.00 | 0.00 | 0.00 | 0.00 | 0.00 | 0.00 | 0.00 | 0.00 |
| TOTAL PASIVO | 47,844,181.14 | 26,279,605.57 | 38,244,743.26 | 11,228,262.93 | 51,248,208.84 | -6,331,359.35 | -6,732,546.03 | -22,955,011.03 | -30,411,382.30 | -1,059,132.15 | 37,145,232.36 | 69,408,493.39 |
| HACIENDA PÚBLICA / PATRIMONIO | 38,333,768.19 | 16,730,654.13 | 16,777,669.83 | 33,448,182.47 | -46,785,819.23 | 82,036,568.99 | 196,257,781.34 | 148,897,416.10 | 210,774,043.88 | 206,932,840.65 | 207,303,797.07 | 236,687,933.41 |
| HACIENDA PÚBLICA / PATRIMONIO CONTRIBUIDO | 0.00 | 0.00 | 0.00 | 0.00 | 0.00 | 0.00 | 0.00 | 0.00 | 0.00 | 0.00 | 0.00 | 0.00 |



MUNICIPIO DE DURANGO
 DIRECCIÓN MUNICIPAL DE ADMINISTRACIÓN Y FINANZAS
 ESTADOS DE SITUACIÓN FINANCIERA 2018
 PARTICIPACIONES FEDERALES

GOBIERNO CIUDADANO
DURANGO

| NOMBRE | ENERO | FEBRERO | MARZO | ABRIL | MAYO | JUNIO | JULIO | AGOSTO | SEPTIEMBRE | OCTUBRE | NOVIEMBRE | DICIEMBRE |
|---|---------------------|---------------------|----------------------|----------------------|---------------------|----------------------|-----------------------|-----------------------|-----------------------|-----------------------|-----------------------|-----------------------|
| DONACIONES DE CAPITAL | 0.00 | 0.00 | 0.00 | 0.00 | 0.00 | 0.00 | 0.00 | 0.00 | 0.00 | 0.00 | 0.00 | 0.00 |
| ACTUALIZACIONES DEL LA HACIENDA PÚBLICA/PATRIMONIO | 0.00 | 0.00 | 0.00 | 0.00 | 0.00 | 0.00 | 0.00 | 0.00 | 0.00 | 0.00 | 0.00 | 0.00 |
| HACIENDA PÚBLICA / PATRIMONIO GENERADO | -38,335,768.19 | -18,730,854.13 | 18,777,669.83 | 33,448,182.47 | -48,785,819.23 | 82,038,568.99 | 156,297,781.34 | 148,937,418.10 | 210,774,043.88 | 206,932,940.65 | 207,305,797.02 | 236,687,933.41 |
| PATRIMONIO ACUMULADO | 0.00 | 0.00 | 0.00 | 0.00 | 0.00 | 510,241.28 | 510,241.26 | 510,241.26 | 510,241.26 | 510,241.26 | 510,241.28 | -6,908.74 |
| RESULTADO DEL EJERCICIO AHORRO / DESAHORRO | -38,335,768.19 | -18,730,854.13 | 18,777,669.83 | 33,448,182.47 | -48,785,819.23 | 61,528,325.73 | 155,747,520.08 | 148,447,174.84 | 210,263,802.62 | 206,422,699.39 | 206,795,555.76 | 236,694,842.15 |
| TOTAL PASIVO MAS HACIENDA PÚBLICA/PATRIMONIO | 9,508,412.95 | 9,548,751.44 | 55,022,413.05 | 44,878,445.40 | 4,462,389.81 | 55,487,207.64 | 147,525,213.31 | 126,002,409.07 | 180,362,661.58 | 205,873,808.50 | 244,451,029.40 | 306,096,426.80 |



MUNICIPIO DE DURANGO
DIRECCIÓN MUNICIPAL DE ADMINISTRACIÓN Y FINANZAS
ESTADOS DE SITUACIÓN FINANCIERA 2018
FONDO DE INFRAESTRUCTURA MUNICIPAL 2017



| NOMBRE | ENERO | FEBRERO | MARZO | ABRIL | MAYO | JUNIO | JULIO | AGOSTO | SEPTIEMBRE | OCTUBRE | NOVIEMBRE | DECIEMBRE |
|---|---------------------|---------------------|---------------------|---------------------|---------------------|---------------------|---------------------|---------------------|---------------------|---------------------|---------------------|---------------------|
| ACTIVO CIRCULANTE | 1,008,363.91 | 1,046,238.14 | 978,518.40 | 847,786.98 | 710,207.45 | 313,170.88 | 313,246.37 | 202,283.28 | 153,925.39 | 48,193.89 | 4,772.08 | 0.00 |
| EFFECTIVO Y EQUIVALENTE DE EFFECTIVO | 1,008,363.91 | 1,046,238.14 | 978,518.40 | 847,786.98 | 710,207.45 | 313,170.88 | 313,246.37 | 202,283.28 | 153,925.39 | 48,193.89 | 4,772.08 | 0.00 |
| EFFECTIVO | 0.00 | 0.00 | 0.00 | 0.00 | 0.00 | 0.00 | 0.00 | 0.00 | 0.00 | 0.00 | 0.00 | 0.00 |
| BANCOS TESORERIA | 1,008,363.91 | 1,046,238.14 | 978,518.40 | 847,786.98 | 710,207.45 | 313,170.88 | 313,246.37 | 202,283.28 | 153,925.39 | 48,193.89 | 4,772.08 | 0.00 |
| DEPOSITOS EN FONDOS DE TERCEROS | 0.00 | 0.00 | 0.00 | 0.00 | 0.00 | 0.00 | 0.00 | 0.00 | 0.00 | 0.00 | 0.00 | 0.00 |
| EFFECTIVO O EQUIVALENTE DE EFFECTIVO A RECIBIR | 0.00 | 0.00 | 0.00 | 0.00 | 0.00 | 0.00 | 0.00 | 0.00 | 0.00 | 0.00 | 0.00 | 0.00 |
| INVERSIONES FINANCIERAS | 0.00 | 0.00 | 0.00 | 0.00 | 0.00 | 0.00 | 0.00 | 0.00 | 0.00 | 0.00 | 0.00 | 0.00 |
| CUENTAS POR COBRAR A CORTO PLAZO | 0.00 | 0.00 | 0.00 | 0.00 | 0.00 | 0.00 | 0.00 | 0.00 | 0.00 | 0.00 | 0.00 | 0.00 |
| DEUDORES DIVERSOS | 0.00 | 0.00 | 0.00 | 0.00 | 0.00 | 0.00 | 0.00 | 0.00 | 0.00 | 0.00 | 0.00 | 0.00 |
| PRESTAMOS OTORGADOS | 0.00 | 0.00 | 0.00 | 0.00 | 0.00 | 0.00 | 0.00 | 0.00 | 0.00 | 0.00 | 0.00 | 0.00 |
| OTROS DEUDORES DIVERSOS | 0.00 | 0.00 | 0.00 | 0.00 | 0.00 | 0.00 | 0.00 | 0.00 | 0.00 | 0.00 | 0.00 | 0.00 |
| DERECHOS A RECIBIR BIENES O SERVICIOS | 0.00 | 0.00 | 0.00 | 0.00 | 0.00 | 0.00 | 0.00 | 0.00 | 0.00 | 0.00 | 0.00 | 0.00 |
| ANTICIPO A CORTO PLAZO | 0.00 | 0.00 | 0.00 | 0.00 | 0.00 | 0.00 | 0.00 | 0.00 | 0.00 | 0.00 | 0.00 | 0.00 |
| OTROS DERECHOS A RECIBIR BIENES O SERVICIOS | 0.00 | 0.00 | 0.00 | 0.00 | 0.00 | 0.00 | 0.00 | 0.00 | 0.00 | 0.00 | 0.00 | 0.00 |
| ALMACENES | 0.00 | 0.00 | 0.00 | 0.00 | 0.00 | 0.00 | 0.00 | 0.00 | 0.00 | 0.00 | 0.00 | 0.00 |
| ALMACENES DE MATERIALES Y SUMINISTROS DE CONSUMO | 0.00 | 0.00 | 0.00 | 0.00 | 0.00 | 0.00 | 0.00 | 0.00 | 0.00 | 0.00 | 0.00 | 0.00 |
| OTROS ACTIVOS CIRCULANTES | 0.00 | 0.00 | 0.00 | 0.00 | 0.00 | 0.00 | 0.00 | 0.00 | 0.00 | 0.00 | 0.00 | 0.00 |
| ACTIVO NO CIRCULANTE | 5,978,808.57 | 5,041,158.57 | 5,107,480.70 | 5,206,985.87 | 5,345,488.12 | 5,743,186.71 | 5,743,186.71 | 5,855,183.81 | 5,803,553.88 | 6,010,055.32 | 6,053,748.02 | 1,986,621.82 |
| BIENES INMUEBLES | 3,092,186.75 | 3,054,536.75 | 3,120,858.88 | 3,220,344.05 | 3,358,887.30 | 3,756,544.89 | 3,756,544.89 | 3,868,542.09 | 3,916,932.04 | 4,023,433.50 | 4,067,126.20 | 0.00 |
| TERRENOS | 0.00 | 0.00 | 0.00 | 0.00 | 0.00 | 0.00 | 0.00 | 0.00 | 0.00 | 0.00 | 0.00 | 0.00 |
| VIVIENDA | 0.00 | 0.00 | 0.00 | 0.00 | 0.00 | 0.00 | 0.00 | 0.00 | 0.00 | 0.00 | 0.00 | 0.00 |
| EDIFICIOS NO RESIDENCIALES | 0.00 | 0.00 | 0.00 | 0.00 | 0.00 | 0.00 | 0.00 | 0.00 | 0.00 | 0.00 | 0.00 | 0.00 |
| INFRAESTRUCTURA | 0.00 | 0.00 | 0.00 | 0.00 | 0.00 | 0.00 | 0.00 | 0.00 | 0.00 | 0.00 | 0.00 | 0.00 |
| CONSTRUCCIONES EN PROCESO EN BIENES DE DOMINIO PUBLICO | 2,972,189.75 | 2,934,539.75 | 3,000,861.88 | 2,996,516.05 | 3,097,706.90 | 3,495,384.49 | 3,495,384.49 | 3,495,384.49 | 3,543,774.44 | 3,612,943.50 | 3,656,636.20 | 0.00 |
| CONSTRUCCIONES EN PROCESO EN BIENES PROPIOS | 0.00 | 0.00 | 0.00 | 0.00 | 0.00 | 0.00 | 0.00 | 0.00 | 0.00 | 0.00 | 0.00 | 0.00 |
| ACCIONES DE FOMENTO | 119,997.00 | 119,997.00 | 119,997.00 | 223,828.00 | 261,160.40 | 261,160.40 | 261,160.40 | 373,157.60 | 373,157.60 | 410,490.00 | 410,490.00 | 0.00 |
| BIENES MUEBLES | 347,837.74 | 347,837.74 | 347,837.74 | 347,837.74 | 347,837.74 | 347,837.74 | 347,837.74 | 347,837.74 | 347,837.74 | 347,837.74 | 347,837.74 | 347,837.74 |
| MOBILIARIO Y EQUIPO DE ADMINISTRACION | 290,519.68 | 290,519.68 | 290,519.68 | 290,519.68 | 290,519.68 | 290,519.68 | 290,519.68 | 290,519.68 | 290,519.68 | 290,519.68 | 290,519.68 | 290,519.68 |
| MOBILIARIO Y EQUIPO EDUCACIONAL Y RECREATIVO | 57,118.06 | 57,118.06 | 57,118.06 | 57,118.06 | 57,118.06 | 57,118.06 | 57,118.06 | 57,118.06 | 57,118.06 | 57,118.06 | 57,118.06 | 57,118.06 |
| EQUIPO E INSTRUMENTAL MEDICO Y DE LABORATORIO | 0.00 | 0.00 | 0.00 | 0.00 | 0.00 | 0.00 | 0.00 | 0.00 | 0.00 | 0.00 | 0.00 | 0.00 |
| EQUIPO DE TRANSPORTE | 0.00 | 0.00 | 0.00 | 0.00 | 0.00 | 0.00 | 0.00 | 0.00 | 0.00 | 0.00 | 0.00 | 0.00 |
| EQUIPO DE DEFENSA Y SEGURIDAD | 0.00 | 0.00 | 0.00 | 0.00 | 0.00 | 0.00 | 0.00 | 0.00 | 0.00 | 0.00 | 0.00 | 0.00 |
| MAQUINARIA, OTROS EQUIPOS Y HERRAMIENTAS | 0.00 | 0.00 | 0.00 | 0.00 | 0.00 | 0.00 | 0.00 | 0.00 | 0.00 | 0.00 | 0.00 | 0.00 |
| ACTIVOS BIOLÓGICOS | 0.00 | 0.00 | 0.00 | 0.00 | 0.00 | 0.00 | 0.00 | 0.00 | 0.00 | 0.00 | 0.00 | 0.00 |
| ACTIVOS INTANGIBLES | 1,838,984.08 | 1,838,984.08 | 1,838,984.08 | 1,838,984.08 | 1,838,984.08 | 1,838,984.08 | 1,838,984.08 | 1,838,984.08 | 1,838,984.08 | 1,838,984.08 | 1,838,984.08 | 1,838,984.08 |
| SOFTWARE | 1,638,984.08 | 1,638,984.08 | 1,638,984.08 | 1,638,984.08 | 1,638,984.08 | 1,638,984.08 | 1,638,984.08 | 1,638,984.08 | 1,638,984.08 | 1,638,984.08 | 1,638,984.08 | 1,638,984.08 |
| LICENCIAS | 0.00 | 0.00 | 0.00 | 0.00 | 0.00 | 0.00 | 0.00 | 0.00 | 0.00 | 0.00 | 0.00 | 0.00 |
| TOTAL ACTIVO | 6,087,172.48 | 6,087,396.71 | 6,085,999.10 | 6,054,722.83 | 6,055,896.57 | 6,058,337.57 | 6,056,413.08 | 6,057,447.19 | 6,057,479.25 | 6,058,249.21 | 6,058,520.08 | 1,986,621.82 |
| PASIVO CIRCULANTE | 66,383.00 | 151,733.12 | 149,708.46 | 115,749.72 | 116,507.71 | 117,017.88 | 6,022.30 | 117,983.17 | 117,983.17 | 7,735.57 | 119,000.05 | 114,476.59 |
| CUENTAS POR PAGAR A CORTO PLAZO | 66,383.00 | 151,733.12 | 149,708.46 | 115,749.72 | 116,507.71 | 117,017.88 | 6,022.30 | 117,983.17 | 117,983.17 | 7,735.57 | 119,000.05 | 114,476.59 |
| SERVICIOS PERSONALES | 0.00 | 0.00 | 0.00 | 0.00 | 0.00 | 0.00 | 0.00 | 0.00 | 0.00 | 0.00 | 0.00 | 0.00 |
| PROVEEDORES | 0.00 | 0.00 | 0.00 | 0.00 | 0.00 | 0.00 | 0.00 | 0.00 | 0.00 | 0.00 | 0.00 | 0.00 |
| OTRAS DEUDAS POR PAGAR | 25,645.26 | 0.00 | 0.00 | 0.00 | 0.00 | 0.00 | 0.00 | 0.00 | 0.00 | 0.00 | 0.00 | 0.00 |
| CONTRATISTAS POR OBRAS PÚBLICAS | 0.00 | 2,312.53 | 0.00 | 0.00 | 0.00 | 0.00 | 0.00 | 0.00 | 0.00 | 0.00 | 0.00 | 0.00 |
| TRANSFERENCIAS OTORGADAS | 0.00 | 0.00 | 0.00 | 0.00 | 0.00 | 0.00 | 0.00 | 0.00 | 0.00 | 0.00 | 0.00 | 0.00 |
| RETENCIONES Y CONTRIBUCIONES POR PAGAR A CORTO PLAZO | 40,737.74 | 149,420.59 | 149,706.46 | 115,749.72 | 116,507.71 | 117,017.88 | 6,022.30 | 117,983.17 | 117,983.17 | 7,735.57 | 119,000.05 | 114,476.59 |
| DEVOLUCIONES DE CONTRIBUCIONES POR PAGAR A CORTO PLAZO | 0.00 | 0.00 | 0.00 | 0.00 | 0.00 | 0.00 | 0.00 | 0.00 | 0.00 | 0.00 | 0.00 | 0.00 |
| OTRAS CUENTAS POR PAGAR A CORTO PLAZO | 0.00 | 0.00 | 0.00 | 0.00 | 0.00 | 0.00 | 0.00 | 0.00 | 0.00 | 0.00 | 0.00 | 0.00 |
| FONDOS Y BIENES DE TERCEROS EN ADMINISTRACIÓN Y/O EN GARANTÍA A CORTO PLAZO | 0.00 | 0.00 | 0.00 | 0.00 | 0.00 | 0.00 | 0.00 | 0.00 | 0.00 | 0.00 | 0.00 | 0.00 |
| FONDOS DE FIDEICOMISOS, MANDATOS Y CONTRATOS ANALÓGOS A CORTO PLAZO | 0.00 | 0.00 | 0.00 | 0.00 | 0.00 | 0.00 | 0.00 | 0.00 | 0.00 | 0.00 | 0.00 | 0.00 |
| PORCIÓN A CORTO PLAZO DE LA DEUDA PÚBLICA A LARGO PLAZO | 0.00 | 0.00 | 0.00 | 0.00 | 0.00 | 0.00 | 0.00 | 0.00 | 0.00 | 0.00 | 0.00 | 0.00 |
| DEUDA PÚBLICA INTERNA | 0.00 | 0.00 | 0.00 | 0.00 | 0.00 | 0.00 | 0.00 | 0.00 | 0.00 | 0.00 | 0.00 | 0.00 |
| PASIVO NO CIRCULANTE | 0.00 | 0.00 | 0.00 | 0.00 | 0.00 | 0.00 | 0.00 | 0.00 | 0.00 | 0.00 | 0.00 | 0.00 |
| CUENTAS POR PAGAR A LARGO PLAZO | 0.00 | 0.00 | 0.00 | 0.00 | 0.00 | 0.00 | 0.00 | 0.00 | 0.00 | 0.00 | 0.00 | 0.00 |
| PROVEEDORES | 0.00 | 0.00 | 0.00 | 0.00 | 0.00 | 0.00 | 0.00 | 0.00 | 0.00 | 0.00 | 0.00 | 0.00 |
| CONTRATISTAS POR OBRAS PÚBLICAS | 0.00 | 0.00 | 0.00 | 0.00 | 0.00 | 0.00 | 0.00 | 0.00 | 0.00 | 0.00 | 0.00 | 0.00 |
| OTROS DOCUMENTOS POR PAGAR A LARGO PLAZO | 0.00 | 0.00 | 0.00 | 0.00 | 0.00 | 0.00 | 0.00 | 0.00 | 0.00 | 0.00 | 0.00 | 0.00 |
| OTROS DOCUMENTOS POR PAGAR A LARGO PLAZO (CONVENIOS) | 0.00 | 0.00 | 0.00 | 0.00 | 0.00 | 0.00 | 0.00 | 0.00 | 0.00 | 0.00 | 0.00 | 0.00 |



MUNICIPIO DE DURANGO
DIRECCIÓN MUNICIPAL DE ADMINISTRACIÓN Y FINANZAS
ESTADOS DE SITUACIÓN FINANCIERA 2018
FONDO DE INFRAESTRUCTURA MUNICIPAL 2017

GOBIERNO CIUDADANO
DURANGO

| NOMBRE | ENERO | FEBRERO | MARZO | ABRIL | MAYO | JUNIO | JULIO | AGOSTO | SEPTIEMBRE | OCTUBRE | NOVIEMBRE | DICIEMBRE |
|---|---------------------|---------------------|---------------------|---------------------|---------------------|---------------------|---------------------|---------------------|---------------------|---------------------|---------------------|---------------------|
| DEUDA PÚBLICA A LARGO PLAZO | 0.00 | 0.00 | 0.00 | 0.00 | 0.00 | 0.00 | 0.00 | 0.00 | 0.00 | 0.00 | 0.00 | 0.00 |
| DEUDA PÚBLICA INTERNA | 0.00 | 0.00 | 0.00 | 0.00 | 0.00 | 0.00 | 0.00 | 0.00 | 0.00 | 0.00 | 0.00 | 0.00 |
| OTROS PASIVOS A LARGO PLAZO | 0.00 | 0.00 | 0.00 | 0.00 | 0.00 | 0.00 | 0.00 | 0.00 | 0.00 | 0.00 | 0.00 | 0.00 |
| TOTAL PASIVO | 68,383.00 | 151,735.12 | 149,706.48 | 115,749.72 | 118,507.71 | 117,017.88 | 6,022.30 | 117,983.17 | 117,983.17 | 7,735.57 | 119,000.05 | 114,478.59 |
| HACIENDA PÚBLICA / PATRIMONIO | 6,020,789.48 | 5,935,683.59 | 5,936,292.64 | 5,939,003.11 | 5,939,188.86 | 5,939,319.89 | 6,050,390.78 | 5,939,484.02 | 5,939,496.08 | 6,050,513.64 | 5,939,520.03 | 1,872,145.23 |
| HACIENDA PÚBLICA / PATRIMONIO CONTRIBUIDO | 0.00 | 0.00 | 0.00 | 0.00 | 0.00 | 0.00 | 0.00 | 0.00 | 0.00 | 0.00 | 0.00 | 0.00 |
| DONACIONES DE CAPITAL | 0.00 | 0.00 | 0.00 | 0.00 | 0.00 | 0.00 | 0.00 | 0.00 | 0.00 | 0.00 | 0.00 | 0.00 |
| ACTUALIZACIONES DEL LA HACIENDA PÚBLICA/PATRIMONIO | 0.00 | 0.00 | 0.00 | 0.00 | 0.00 | 0.00 | 0.00 | 0.00 | 0.00 | 0.00 | 0.00 | 0.00 |
| HACIENDA PÚBLICA / PATRIMONIO GENERADO | 6,020,789.48 | 5,935,683.59 | 5,936,292.64 | 5,939,003.11 | 5,939,188.86 | 5,939,319.89 | 6,050,390.78 | 5,939,484.02 | 5,939,496.08 | 6,050,513.64 | 5,939,520.03 | 1,872,145.23 |
| PATRIMONIO ACUMULADO | 6,020,535.09 | 5,935,184.97 | 5,935,184.97 | 5,935,184.97 | 5,935,184.97 | 5,935,184.97 | 6,046,180.35 | 5,935,184.97 | 5,935,184.97 | 6,046,180.35 | 5,935,184.97 | 2,842,998.22 |
| RESULTADO DEL EJERCICIO AHORRO / DESAHORRO | 254.39 | 478.62 | 1,107.67 | 3,818.14 | 4,003.89 | 4,134.92 | 4,210.43 | 4,279.05 | 4,311.11 | 4,333.29 | 4,335.06 | -970,852.99 |
| TOTAL PASIVO MAS HACIENDA PUBLICA/PATRIMONIO | 6,087,172.48 | 6,087,368.71 | 6,085,999.10 | 6,054,782.83 | 6,053,696.57 | 6,056,337.57 | 6,056,413.08 | 6,057,447.19 | 6,057,479.25 | 6,058,249.21 | 6,058,620.08 | 1,986,921.82 |



MUNICIPIO DE DURANGO
DIRECCIÓN MUNICIPAL DE ADMINISTRACIÓN Y FINANZAS
ESTADOS DE SITUACIÓN FINANCIERA 2018
FONDO DE INFRAESTRUCTURA MUNICIPAL 2018

GOBIERNO CIUDADANO
DURANGO

| NOMBRE | ENERO | FEBRERO | MARZO | ABRIL | MAYO | JUNIO | JULIO | AGOSTO | SEPTIEMBRE | OCTUBRE | NOVIEMBRE | ENERO | DICIEMBRE |
|---|-------------|----------------------|----------------------|----------------------|----------------------|----------------------|----------------------|----------------------|----------------------|----------------------|----------------------|---------------------|-----------|
| ACTIVO CIRCULANTE | 0.00 | 15,992,645.51 | 23,992,171.26 | 16,877,187.37 | 3,246,790.76 | 1,248,851.33 | 5,458,057.41 | 2,711,322.94 | 3,634,990.91 | 7,157,698.43 | 8,716,227.50 | 2,914,278.43 | |
| EFFECTIVO Y EQUIVALENTE DE EFFECTIVO | 0.10 | 15,992,645.51 | 23,992,171.26 | 16,877,187.37 | 3,246,790.76 | 1,248,851.33 | 5,458,057.41 | 2,711,322.94 | 3,634,990.91 | 7,157,698.43 | 8,716,227.50 | 2,914,278.43 | |
| EFFECTIVO | 0.00 | 0.00 | 0.00 | 0.00 | 0.00 | 0.00 | 0.00 | 0.00 | 0.00 | 0.00 | 0.00 | 0.00 | |
| BANCOS TESORERIA | 0.10 | 15,992,645.51 | 23,992,171.26 | 16,877,187.37 | 3,246,790.76 | 1,248,851.33 | 5,458,057.41 | 2,711,322.94 | 3,634,990.91 | 7,157,698.43 | 8,716,227.50 | 2,914,278.43 | |
| DEPOSITOS EN FONDOS DE TERCEROS | 0.00 | 0.00 | 0.00 | 0.00 | 0.00 | 0.00 | 0.00 | 0.00 | 0.00 | 0.00 | 0.00 | 0.00 | |
| EFFECTIVO O EQUIVALENTE DE EFFECTIVO A RECIBIR | 0.00 | 0.00 | 0.00 | 0.00 | 0.00 | 0.00 | 0.00 | 0.00 | 0.00 | 0.00 | 0.00 | 0.00 | |
| INVERSIONES FINANCIERAS | 0.00 | 0.00 | 0.00 | 0.00 | 0.00 | 0.00 | 0.00 | 0.00 | 0.00 | 0.00 | 0.00 | 0.00 | |
| CUENTAS POR COBRAR A CORTO PLAZO | 0.00 | 0.00 | 0.00 | 0.00 | 0.00 | 0.00 | 0.00 | 0.00 | 0.00 | 0.00 | 0.00 | 0.00 | |
| DEUDORES DIVERSOS | 0.00 | 0.00 | 0.00 | 0.00 | 0.00 | 0.00 | 0.00 | 0.00 | 0.00 | 0.00 | 0.00 | 0.00 | |
| PRESTAMOS OTORGADOS | 0.00 | 0.00 | 0.00 | 0.00 | 0.00 | 0.00 | 0.00 | 0.00 | 0.00 | 0.00 | 0.00 | 0.00 | |
| OTROS DEUDORES DIVERSOS | 0.00 | 0.00 | 0.00 | 0.00 | 0.00 | 0.00 | 0.00 | 0.00 | 0.00 | 0.00 | 0.00 | 0.00 | |
| DERECHOS A RECIBIR BIENES O SERVICIOS | 0.00 | 0.00 | 0.00 | 0.00 | 0.00 | 0.00 | 0.00 | 0.00 | 0.00 | 0.00 | 0.00 | 0.00 | |
| ANTICIPO A CORTO PLAZO | 0.00 | 0.00 | 0.00 | 0.00 | 0.00 | 0.00 | 0.00 | 0.00 | 0.00 | 0.00 | 0.00 | 0.00 | |
| OTROS DERECHOS A RECIBIR BIENES O SERVICIOS | 0.00 | 0.00 | 0.00 | 0.00 | 0.00 | 0.00 | 0.00 | 0.00 | 0.00 | 0.00 | 0.00 | 0.00 | |
| ALMACENES | 0.00 | 0.00 | 0.00 | 0.00 | 0.00 | 0.00 | 0.00 | 0.00 | 0.00 | 0.00 | 0.00 | 0.00 | |
| ALMACENES DE MATERIALES Y SUMINISTROS DE CONSUMO | 0.00 | 0.00 | 0.00 | 0.00 | 0.00 | 0.00 | 0.00 | 0.00 | 0.00 | 0.00 | 0.00 | 0.00 | |
| OTROS ACTIVOS CIRCULANTES | 0.00 | 0.00 | 0.00 | 0.00 | 0.00 | 0.00 | 0.00 | 0.00 | 0.00 | 0.00 | 0.00 | 0.00 | |
| ACTIVO NO CIRCULANTE | 0.00 | 0.00 | 0.00 | 7,130,847.92 | 28,767,494.24 | 38,773,883.45 | 42,584,113.55 | 53,344,503.98 | 60,437,915.65 | 64,930,183.91 | 71,380,392.25 | 0.00 | |
| BIENES INMUEBLES | 0.00 | 0.00 | 0.00 | 7,130,847.92 | 28,767,494.24 | 38,773,883.45 | 42,584,113.55 | 53,344,503.98 | 60,437,915.65 | 64,930,183.91 | 71,380,392.25 | 0.00 | |
| TERRENOS | 0.00 | 0.00 | 0.00 | 0.00 | 0.00 | 0.00 | 0.00 | 0.00 | 0.00 | 0.00 | 0.00 | 0.00 | |
| VIVIENDA | 0.00 | 0.00 | 0.00 | 0.00 | 0.00 | 0.00 | 0.00 | 0.00 | 0.00 | 0.00 | 0.00 | 0.00 | |
| EDIFICIOS NO RESIDENCIALES | 0.00 | 0.00 | 0.00 | 0.00 | 0.00 | 0.00 | 0.00 | 0.00 | 0.00 | 0.00 | 0.00 | 0.00 | |
| INFRAESTRUCTURA | 0.00 | 0.00 | 0.00 | 0.00 | 0.00 | 0.00 | 0.00 | 0.00 | 0.00 | 0.00 | 0.00 | 0.00 | |
| CONSTRUCCIONES EN PROCESO EN BIENES DE DOMINIO PUBLICO | 0.00 | 0.00 | 0.00 | 7,130,847.92 | 28,697,494.24 | 38,073,883.45 | 40,824,048.94 | 51,017,676.37 | 57,607,512.04 | 61,737,860.30 | 67,728,988.64 | 0.00 | |
| CONSTRUCCIONES EN PROCESO EN BIENES PROPIOS | 0.00 | 0.00 | 0.00 | 0.00 | 0.00 | 0.00 | 0.00 | 0.00 | 0.00 | 0.00 | 0.00 | 0.00 | |
| ACCIONES DE FOMENTO | 0.00 | 0.00 | 0.00 | 0.00 | 70,000.00 | 700,000.00 | 1,760,064.61 | 2,326,827.61 | 2,830,403.61 | 3,192,323.61 | 3,651,403.61 | 0.00 | |
| BIENES MUEBLES | 0.00 | 0.00 | 0.00 | 0.00 | 0.00 | 0.00 | 0.00 | 0.00 | 0.00 | 0.00 | 0.00 | 0.00 | |
| MOBILIARIO Y EQUIPO DE ADMINISTRACION | 0.00 | 0.00 | 0.00 | 0.00 | 0.00 | 0.00 | 0.00 | 0.00 | 0.00 | 0.00 | 0.00 | 0.00 | |
| MOBILIARIO Y EQUIPO EDUCACIONAL Y RECREATIVO | 0.00 | 0.00 | 0.00 | 0.00 | 0.00 | 0.00 | 0.00 | 0.00 | 0.00 | 0.00 | 0.00 | 0.00 | |
| EQUIPO E INSTRUMENTAL MEDICO Y DE LABORATORIO | 0.00 | 0.00 | 0.00 | 0.00 | 0.00 | 0.00 | 0.00 | 0.00 | 0.00 | 0.00 | 0.00 | 0.00 | |
| EQUIPO DE TRANSPORTE | 0.00 | 0.00 | 0.00 | 0.00 | 0.00 | 0.00 | 0.00 | 0.00 | 0.00 | 0.00 | 0.00 | 0.00 | |
| EQUIPO DE DEFENSA Y SEGURIDAD | 0.00 | 0.00 | 0.00 | 0.00 | 0.00 | 0.00 | 0.00 | 0.00 | 0.00 | 0.00 | 0.00 | 0.00 | |
| MAQUINARIA, OTROS EQUIPOS Y HERRAMIENTAS | 0.00 | 0.00 | 0.00 | 0.00 | 0.00 | 0.00 | 0.00 | 0.00 | 0.00 | 0.00 | 0.00 | 0.00 | |
| ACTIVOS BIOLÓGICOS | 0.00 | 0.00 | 0.00 | 0.00 | 0.00 | 0.00 | 0.00 | 0.00 | 0.00 | 0.00 | 0.00 | 0.00 | |
| ACTIVOS INTANGIBLES | 0.00 | 0.00 | 0.00 | 0.00 | 0.00 | 0.00 | 0.00 | 0.00 | 0.00 | 0.00 | 0.00 | 0.00 | |
| SOFTWARE | 0.00 | 0.00 | 0.00 | 0.00 | 0.00 | 0.00 | 0.00 | 0.00 | 0.00 | 0.00 | 0.00 | 0.00 | |
| LICENCIAS | 0.00 | 0.00 | 0.00 | 0.00 | 0.00 | 0.00 | 0.00 | 0.00 | 0.00 | 0.00 | 0.00 | 0.00 | |
| TOTAL ACTIVO | 0.10 | 15,992,645.51 | 23,992,171.26 | 24,008,035.29 | 32,014,285.00 | 40,020,714.78 | 48,042,170.96 | 58,055,828.92 | 64,072,008.56 | 72,087,882.34 | 80,096,819.75 | 2,914,278.43 | |
| PASIVO CIRCULANTE | 0.00 | 0.00 | 0.00 | 11,280.00 | 17,413.52 | 26,235.84 | 50,511.54 | 67,214.75 | 87,589.40 | 105,150.01 | 115,293.67 | 2,914,884.03 | |
| CUENTAS POR PAGAR A CORTO PLAZO | 0.00 | 0.00 | 0.00 | 11,280.00 | 17,413.52 | 26,235.84 | 50,511.54 | 67,214.75 | 87,589.40 | 105,150.01 | 115,293.67 | 2,914,884.03 | |
| SERVICIOS PERSONALES | 0.00 | 0.00 | 0.00 | 0.00 | 0.00 | 0.00 | 0.00 | 0.00 | 0.00 | 0.00 | 0.00 | 0.00 | |
| PROVEEDORES | 0.00 | 0.00 | 0.00 | 0.00 | 0.00 | 0.00 | 0.00 | 0.00 | 0.00 | 0.00 | 0.00 | 0.00 | |
| OTRAS DEUDAS POR PAGAR | 0.00 | 0.00 | 0.00 | 0.00 | 0.00 | 0.00 | 0.00 | 0.00 | 0.00 | 0.00 | 0.00 | 0.00 | |
| CONTRATISTAS POR OBRAS PÚBLICAS | 0.00 | 0.00 | 0.00 | 0.00 | 0.00 | 0.00 | 0.00 | 0.00 | 0.00 | 0.00 | 0.00 | 0.00 | |
| TRANSFERENCIAS OTORGADAS | 0.00 | 0.00 | 0.00 | 0.00 | 0.00 | 0.00 | 0.00 | 0.00 | 0.00 | 0.00 | 0.00 | 2,770,313.41 | |
| RETENCIONES Y CONTRIBUCIONES POR PAGAR A CORTO PLAZO | 0.00 | 0.00 | 0.00 | 0.00 | 0.00 | 0.00 | 0.00 | 0.00 | 0.00 | 0.00 | 0.00 | 0.00 | |
| DEVOLUCIONES DE CONTRIBUCIONES POR PAGAR A CORTO PLAZO | 0.00 | 0.00 | 0.00 | 11,280.00 | 17,413.52 | 26,235.84 | 50,511.54 | 67,214.75 | 87,589.40 | 105,150.01 | 115,293.67 | 144,570.62 | |
| OTRAS CUENTAS POR PAGAR A CORTO PLAZO | 0.00 | 0.00 | 0.00 | 0.00 | 0.00 | 0.00 | 0.00 | 0.00 | 0.00 | 0.00 | 0.00 | 0.00 | |
| FONDOS Y BIENES DE TERCEROS EN ADMINISTRACIÓN Y/O EN GARANTÍA A CORTO PLAZO | 0.00 | 0.00 | 0.00 | 0.00 | 0.00 | 0.00 | 0.00 | 0.00 | 0.00 | 0.00 | 0.00 | 0.00 | |
| FONDOS DE FIDEICOMISOS, MANDATOS Y CONTRATOS ANALOGOS A CORTO PLAZO | 0.00 | 0.00 | 0.00 | 0.00 | 0.00 | 0.00 | 0.00 | 0.00 | 0.00 | 0.00 | 0.00 | 0.00 | |
| PORCIÓN A CORTO PLAZO DE LA DEUDA PÚBLICA A LARGO PLAZO | 0.00 | 0.00 | 0.00 | 0.00 | 0.00 | 0.00 | 0.00 | 0.00 | 0.00 | 0.00 | 0.00 | 0.00 | |
| DEUDA PÚBLICA INTERNA | 0.00 | 0.00 | 0.00 | 0.00 | 0.00 | 0.00 | 0.00 | 0.00 | 0.00 | 0.00 | 0.00 | 0.00 | |
| PASIVO NO CIRCULANTE | 0.00 | 0.00 | 0.00 | 0.00 | 0.00 | 0.00 | 0.00 | 0.00 | 0.00 | 0.00 | 0.00 | 0.00 | |
| CUENTAS POR PAGAR A LARGO PLAZO | 0.00 | 0.00 | 0.00 | 0.00 | 0.00 | 0.00 | 0.00 | 0.00 | 0.00 | 0.00 | 0.00 | 0.00 | |
| PROVEEDORES | 0.00 | 0.00 | 0.00 | 0.00 | 0.00 | 0.00 | 0.00 | 0.00 | 0.00 | 0.00 | 0.00 | 0.00 | |
| CONTRATISTAS POR OBRAS PÚBLICAS | 0.00 | 0.00 | 0.00 | 0.00 | 0.00 | 0.00 | 0.00 | 0.00 | 0.00 | 0.00 | 0.00 | 0.00 | |
| OTROS DOCUMENTOS POR PAGAR A LARGO PLAZO | 0.00 | 0.00 | 0.00 | 0.00 | 0.00 | 0.00 | 0.00 | 0.00 | 0.00 | 0.00 | 0.00 | 0.00 | |
| OTROS DOCUMENTOS POR PAGAR A LARGO PLAZO (CONVENIOS) | 0.00 | 0.00 | 0.00 | 0.00 | 0.00 | 0.00 | 0.00 | 0.00 | 0.00 | 0.00 | 0.00 | 0.00 | |



MUNICIPIO DE DURANGO
DIRECCIÓN MUNICIPAL DE ADMINISTRACIÓN Y FINANZAS
ESTADOS DE SITUACIÓN FINANCIERA 2018
FONDO DE INFRAESTRUCTURA MUNICIPAL 2018

GOBIERNO CIUDADANO
DURANGO

| NOMBRE | ENERO | FEBRERO | MARZO | ABRIL | MAYO | JUNIO | JULIO | AGOSTO | SEPTIEMBRE | OCTUBRE | NOVIEMBRE | DICIEMBRE |
|---|-------------|----------------------|----------------------|----------------------|----------------------|----------------------|----------------------|----------------------|----------------------|----------------------|----------------------|---------------------|
| DEUDA PÚBLICA A LARGO PLAZO | 0.00 | 0.00 | 0.00 | 0.00 | 0.00 | 0.00 | 0.00 | 0.00 | 0.00 | 0.00 | 0.00 | 0.00 |
| DEUDA PÚBLICA INTERNA | 0.00 | 0.00 | 0.00 | 0.00 | 0.00 | 0.00 | 0.00 | 0.00 | 0.00 | 0.00 | 0.00 | 0.00 |
| OTROS PASIVOS A LARGO PLAZO | 0.00 | 0.00 | 0.00 | 0.00 | 0.00 | 0.00 | 0.00 | 0.00 | 0.00 | 0.00 | 0.00 | 0.00 |
| TOTAL PASIVO | 0.00 | 0.00 | 0.00 | 11,280.00 | 17,413.62 | 26,235.84 | 50,511.54 | 67,214.75 | 87,589.40 | 105,150.01 | 115,293.87 | 2,914,884.03 |
| HACIENDA PÚBLICA / PATRIMONIO | 0.10 | 15,992,845.51 | 23,992,171.26 | 23,998,755.29 | 31,998,871.48 | 39,994,479.14 | 47,991,659.42 | 55,988,612.17 | 63,985,317.16 | 71,982,732.33 | 79,981,328.08 | -605.60 |
| HACIENDA PÚBLICA / PATRIMONIO CONTRIBUIDO | 0.00 | 0.00 | 0.00 | 0.00 | 0.00 | 0.00 | 0.00 | 0.00 | 0.00 | 0.00 | 0.00 | 0.00 |
| DONACIONES DE CAPITAL | 0.00 | 0.00 | 0.00 | 0.00 | 0.00 | 0.00 | 0.00 | 0.00 | 0.00 | 0.00 | 0.00 | 0.00 |
| ACTUALIZACIONES DEL LA HACIENDA PÚBLICA/PATRIMONIO | 0.00 | 0.00 | 0.00 | 0.00 | 0.00 | 0.00 | 0.00 | 0.00 | 0.00 | 0.00 | 0.00 | 0.00 |
| HACIENDA PÚBLICA / PATRIMONIO GENERADO | 0.10 | 15,992,845.51 | 23,992,171.26 | 23,998,755.29 | 31,998,871.48 | 39,994,479.14 | 47,991,659.42 | 55,988,612.17 | 63,985,317.16 | 71,982,732.33 | 79,981,328.08 | -605.60 |
| PATRIMONIO ACUMULADO | 0.00 | 0.00 | 0.00 | 0.00 | 0.00 | 0.00 | 0.00 | 0.00 | 0.00 | 0.00 | 0.00 | 0.00 |
| RESULTADO DEL EJERCICIO AHORRO / DESAHORRO | 0.10 | 15,992,845.51 | 23,992,171.26 | 23,998,755.29 | 31,998,871.48 | 39,994,479.14 | 47,991,659.42 | 55,988,612.17 | 63,985,317.16 | 71,982,732.33 | 79,981,328.08 | -605.60 |
| TOTAL PASIVO MAS HACIENDA PÚBLICA/PATRIMONIO | 0.10 | 15,992,845.51 | 23,992,171.26 | 24,008,035.29 | 32,014,285.00 | 40,020,714.78 | 48,042,170.98 | 56,053,828.92 | 64,072,906.56 | 72,087,862.34 | 80,098,619.75 | 2,914,278.43 |



MUNICIPIO DE DURANGO
DIRECCIÓN MUNICIPAL DE ADMINISTRACIÓN Y FINANZAS
ESTADOS DE SITUACIÓN FINANCIERA 2018
FORTASEG 2018



| NOMBRE | ENERO | FEBRERO | MARZO | ABRIL | MAYO | JUNIO | JULIO | AGOSTO | SEPTIEMBRE | OCTUBRE | NOVIEMBRE | DECIEMBRE |
|---|-------|---------|---------------|---------------|---------------|---------------|---------------|---------------|---------------|---------------|---------------|--------------|
| ACTIVO CIRCULANTE | 0.00 | 0.00 | 18,670,236.20 | 18,660,692.91 | 13,503,205.99 | 13,053,713.75 | 20,804,916.90 | 19,493,889.05 | 17,019,956.78 | 12,256,964.66 | 12,221,775.02 | 73,860.05 |
| EFFECTIVO Y EQUIVALENTE DE EFFECTIVO | 0.00 | 0.00 | 18,670,004.20 | 18,660,692.91 | 13,503,205.99 | 13,053,713.75 | 20,804,916.90 | 19,493,889.05 | 17,019,956.78 | 12,256,964.66 | 12,221,775.02 | 73,860.05 |
| EFFECTIVO | 0.00 | 0.00 | 0.00 | 0.00 | 0.00 | 0.00 | 0.00 | 0.00 | 0.00 | 0.00 | 0.00 | 0.00 |
| BANCOS TESORERIA | 0.00 | 0.00 | 18,670,004.20 | 18,660,692.91 | 13,503,205.99 | 13,053,713.75 | 20,804,916.90 | 19,493,889.05 | 17,019,956.78 | 12,256,964.66 | 12,221,775.02 | 73,860.05 |
| DEPOSITOS EN FONDOS DE TERCEROS | 0.00 | 0.00 | 0.00 | 0.00 | 0.00 | 0.00 | 0.00 | 0.00 | 0.00 | 0.00 | 0.00 | 0.00 |
| EFFECTIVO O EQUIVALENTES DE EFFECTIVO A RECIBIR | 0.00 | 0.00 | 232.00 | 0.00 | 0.00 | 0.00 | 0.00 | 116.00 | 116.00 | 0.00 | 0.00 | 0.00 |
| INVERSIONES FINANCIERAS | 0.00 | 0.00 | 0.00 | 0.00 | 0.00 | 0.00 | 0.00 | 0.00 | 0.00 | 0.00 | 0.00 | 0.00 |
| CUENTAS POR COBRAR A CORTO PLAZO | 0.00 | 0.00 | 0.00 | 0.00 | 0.00 | 0.00 | 0.00 | 0.00 | 0.00 | 0.00 | 0.00 | 0.00 |
| DEUDORES DIVERSOS | 0.00 | 0.00 | 232.00 | 0.00 | 0.00 | 0.00 | 0.00 | 116.00 | 116.00 | 0.00 | 0.00 | 0.00 |
| PRESTAMOS OTORGADOS | 0.00 | 0.00 | 0.00 | 0.00 | 0.00 | 0.00 | 0.00 | 0.00 | 0.00 | 0.00 | 0.00 | 0.00 |
| OTROS DEUDORES DIVERSOS | 0.00 | 0.00 | 0.00 | 0.00 | 0.00 | 0.00 | 0.00 | 0.00 | 0.00 | 0.00 | 0.00 | 0.00 |
| DERECHOS A RECIBIR BIENES O SERVICIOS | 0.00 | 0.00 | 0.00 | 0.00 | 0.00 | 0.00 | 0.00 | 0.00 | 0.00 | 0.00 | 0.00 | 0.00 |
| ANTICIPO A CORTO PLAZO | 0.00 | 0.00 | 0.00 | 0.00 | 0.00 | 0.00 | 0.00 | 0.00 | 0.00 | 0.00 | 0.00 | 0.00 |
| OTROS DERECHOS A RECIBIR BIENES O SERVICIOS | 0.00 | 0.00 | 0.00 | 0.00 | 0.00 | 0.00 | 0.00 | 0.00 | 0.00 | 0.00 | 0.00 | 0.00 |
| ALMACENES | 0.00 | 0.00 | 0.00 | 0.00 | 0.00 | 0.00 | 0.00 | 0.00 | 0.00 | 0.00 | 0.00 | 0.00 |
| ALMACENES DE MATERIALES Y SUMINISTROS DE CONSUMO | 0.00 | 0.00 | 0.00 | 0.00 | 0.00 | 0.00 | 0.00 | 0.00 | 0.00 | 0.00 | 0.00 | 0.00 |
| OTROS ACTIVOS CIRCULANTES | 0.00 | 0.00 | 0.00 | 0.00 | 0.00 | 0.00 | 0.00 | 0.00 | 0.00 | 0.00 | 0.00 | 0.00 |
| ACTIVO NO CIRCULANTE | 0.00 | 0.00 | 0.00 | 0.00 | 0.00 | 0.00 | 0.00 | 0.00 | 0.00 | 0.00 | 0.00 | 2,692,363.00 |
| BIENES INMUEBLES | 0.00 | 0.00 | 0.00 | 0.00 | 0.00 | 0.00 | 0.00 | 0.00 | 0.00 | 0.00 | 0.00 | 0.00 |
| TERRENOS | 0.00 | 0.00 | 0.00 | 0.00 | 0.00 | 0.00 | 0.00 | 0.00 | 0.00 | 0.00 | 0.00 | 0.00 |
| VIVIENDA | 0.00 | 0.00 | 0.00 | 0.00 | 0.00 | 0.00 | 0.00 | 0.00 | 0.00 | 0.00 | 0.00 | 0.00 |
| EDIFICIOS NO RESIDENCIALES | 0.00 | 0.00 | 0.00 | 0.00 | 0.00 | 0.00 | 0.00 | 0.00 | 0.00 | 0.00 | 0.00 | 0.00 |
| INFRAESTRUCTURA | 0.00 | 0.00 | 0.00 | 0.00 | 0.00 | 0.00 | 0.00 | 0.00 | 0.00 | 0.00 | 0.00 | 0.00 |
| CONSTRUCCIONES EN PROCESO EN BIENES DE DOMINIO PUBLICO | 0.00 | 0.00 | 0.00 | 0.00 | 0.00 | 0.00 | 0.00 | 0.00 | 0.00 | 0.00 | 0.00 | 0.00 |
| CONSTRUCCIONES EN PROCESO EN BIENES PROPIOS | 0.00 | 0.00 | 0.00 | 0.00 | 0.00 | 0.00 | 0.00 | 0.00 | 0.00 | 0.00 | 0.00 | 0.00 |
| ACCIONES DE FOMENTO | 0.00 | 0.00 | 0.00 | 0.00 | 0.00 | 0.00 | 0.00 | 0.00 | 0.00 | 0.00 | 0.00 | 0.00 |
| BIENES MUEBLES | 0.00 | 0.00 | 0.00 | 0.00 | 0.00 | 0.00 | 0.00 | 0.00 | 0.00 | 0.00 | 0.00 | 2,692,363.00 |
| MOBILIARIO Y EQUIPO DE ADMINISTRACION | 0.00 | 0.00 | 0.00 | 0.00 | 0.00 | 0.00 | 0.00 | 0.00 | 0.00 | 0.00 | 0.00 | 0.00 |
| MOBILIARIO Y EQUIPO EDUCACIONAL Y RECREATIVO | 0.00 | 0.00 | 0.00 | 0.00 | 0.00 | 0.00 | 0.00 | 0.00 | 0.00 | 0.00 | 0.00 | 0.00 |
| EQUIPO E INSTRUMENTAL MEDICO Y DE LABORATORIO | 0.00 | 0.00 | 0.00 | 0.00 | 0.00 | 0.00 | 0.00 | 0.00 | 0.00 | 0.00 | 0.00 | 0.00 |
| EQUIPO DE TRANSPORTE | 0.00 | 0.00 | 0.00 | 0.00 | 0.00 | 0.00 | 0.00 | 0.00 | 0.00 | 0.00 | 0.00 | 0.00 |
| EQUIPO DE DEFENSA Y SEGURIDAD | 0.00 | 0.00 | 0.00 | 0.00 | 0.00 | 0.00 | 0.00 | 0.00 | 0.00 | 0.00 | 0.00 | 0.00 |
| MAQUINARIA, OTROS EQUIPOS Y HERRAMIENTAS | 0.00 | 0.00 | 0.00 | 0.00 | 0.00 | 0.00 | 0.00 | 0.00 | 0.00 | 0.00 | 0.00 | 0.00 |
| ACTIVOS BIOLÓGICOS | 0.00 | 0.00 | 0.00 | 0.00 | 0.00 | 0.00 | 0.00 | 0.00 | 0.00 | 0.00 | 0.00 | 0.00 |
| ACTIVOS INTANGIBLES | 0.00 | 0.00 | 0.00 | 0.00 | 0.00 | 0.00 | 0.00 | 0.00 | 0.00 | 0.00 | 0.00 | 0.00 |
| SOFTWARE | 0.00 | 0.00 | 0.00 | 0.00 | 0.00 | 0.00 | 0.00 | 0.00 | 0.00 | 0.00 | 0.00 | 0.00 |
| LICENCIAS | 0.00 | 0.00 | 0.00 | 0.00 | 0.00 | 0.00 | 0.00 | 0.00 | 0.00 | 0.00 | 0.00 | 0.00 |
| TOTAL ACTIVO | 0.00 | 0.00 | 18,670,236.20 | 18,660,692.91 | 13,503,205.99 | 13,053,713.75 | 20,804,916.90 | 19,493,889.05 | 17,020,072.78 | 12,256,964.66 | 12,221,775.02 | 2,766,223.05 |
| PASIVO CIRCULANTE | 0.00 | 0.00 | 0.00 | 6,320.71 | 27,773.79 | 47,340.95 | 61,264.30 | 75,933.03 | 98,250.76 | 117,132.64 | 131,943.00 | 46,450.77 |
| CUENTAS POR PAGAR A CORTO PLAZO | 0.00 | 0.00 | 0.00 | 6,320.71 | 27,773.79 | 47,340.95 | 61,264.30 | 75,933.03 | 98,250.76 | 117,132.64 | 131,943.00 | 46,450.77 |
| SERVICIOS PERSONALES | 0.00 | 0.00 | 0.00 | 0.00 | 0.00 | 0.00 | 0.00 | 0.00 | 0.00 | 0.00 | 0.00 | 0.00 |
| PROVEEDORES | 0.00 | 0.00 | 0.00 | 0.00 | 0.00 | 0.00 | 0.00 | 0.00 | 0.00 | 0.00 | 0.00 | 0.00 |
| OTRAS DEUDAS POR PAGAR | 0.00 | 0.00 | 0.00 | 6,320.71 | 27,773.79 | 47,340.95 | 61,264.30 | 75,933.03 | 98,250.76 | 117,132.64 | 131,943.00 | 46,450.77 |
| CONTRATISTAS POR OBRAS PUBLICAS | 0.00 | 0.00 | 0.00 | 0.00 | 0.00 | 0.00 | 0.00 | 0.00 | 0.00 | 0.00 | 0.00 | 0.00 |
| TRANSFERENCIAS OTORGADAS | 0.00 | 0.00 | 0.00 | 0.00 | 0.00 | 0.00 | 0.00 | 0.00 | 0.00 | 0.00 | 0.00 | 0.00 |
| RETENCIONES Y CONTRIBUCIONES POR PAGAR A CORTO PLAZO | 0.00 | 0.00 | 0.00 | 0.00 | 0.00 | 0.00 | 0.00 | 0.00 | 0.00 | 0.00 | 0.00 | 0.00 |
| DEVOLUCIONES DE CONTRIBUCIONES POR PAGAR A CORTO PLAZO | 0.00 | 0.00 | 0.00 | 0.00 | 0.00 | 0.00 | 0.00 | 0.00 | 0.00 | 0.00 | 0.00 | 0.00 |
| OTRAS CUENTAS POR PAGAR A CORTO PLAZO | 0.00 | 0.00 | 0.00 | 0.00 | 0.00 | 0.00 | 0.00 | 0.00 | 0.00 | 0.00 | 0.00 | 0.00 |
| FONDOS Y BIENES DE TERCEROS EN ADMINISTRACIÓN Y/O EN GARANTÍA A CORTO PLAZO | 0.00 | 0.00 | 0.00 | 0.00 | 0.00 | 0.00 | 0.00 | 0.00 | 0.00 | 0.00 | 0.00 | 0.00 |
| FONDOS DE FIDEICOMISOS, MANDATOS Y CONTRATOS ANALOGOS A CORTO PLAZO | 0.00 | 0.00 | 0.00 | 0.00 | 0.00 | 0.00 | 0.00 | 0.00 | 0.00 | 0.00 | 0.00 | 0.00 |
| PORCIÓN A CORTO PLAZO DE LA DEUDA PÚBLICA A LARGO PLAZO | 0.00 | 0.00 | 0.00 | 0.00 | 0.00 | 0.00 | 0.00 | 0.00 | 0.00 | 0.00 | 0.00 | 0.00 |
| DEUDA PÚBLICA INTERNA | 0.00 | 0.00 | 0.00 | 0.00 | 0.00 | 0.00 | 0.00 | 0.00 | 0.00 | 0.00 | 0.00 | 0.00 |
| PASIVO NO CIRCULANTE | 0.00 | 0.00 | 0.00 | 0.00 | 0.00 | 0.00 | 0.00 | 0.00 | 0.00 | 0.00 | 0.00 | 0.00 |
| CUENTAS POR PAGAR A LARGO PLAZO | 0.00 | 0.00 | 0.00 | 0.00 | 0.00 | 0.00 | 0.00 | 0.00 | 0.00 | 0.00 | 0.00 | 0.00 |
| PROVEEDORES | 0.00 | 0.00 | 0.00 | 0.00 | 0.00 | 0.00 | 0.00 | 0.00 | 0.00 | 0.00 | 0.00 | 0.00 |
| CONTRATISTAS POR OBRAS PUBLICAS | 0.00 | 0.00 | 0.00 | 0.00 | 0.00 | 0.00 | 0.00 | 0.00 | 0.00 | 0.00 | 0.00 | 0.00 |
| OTROS DOCUMENTOS POR PAGAR A LARGO PLAZO | 0.00 | 0.00 | 0.00 | 0.00 | 0.00 | 0.00 | 0.00 | 0.00 | 0.00 | 0.00 | 0.00 | 0.00 |
| OTROS DOCUMENTOS POR PAGAR A LARGO PLAZO (CONVENIOS) | 0.00 | 0.00 | 0.00 | 0.00 | 0.00 | 0.00 | 0.00 | 0.00 | 0.00 | 0.00 | 0.00 | 0.00 |
| DEUDA PÚBLICA A LARGO PLAZO | 0.00 | 0.00 | 0.00 | 0.00 | 0.00 | 0.00 | 0.00 | 0.00 | 0.00 | 0.00 | 0.00 | 0.00 |



MUNICIPIO DE DURANGO
DIRECCIÓN MUNICIPAL DE ADMINISTRACIÓN Y FINANZAS
ESTADOS DE SITUACIÓN FINANCIERA 2018
FORTASEG 2018

GOBIERNO CIUDADANO
DURANGO

| NOMBRE | ENERO | FEBRERO | MARZO | ABRIL | MAYO | JUNIO | JULIO | AGOSTO | SEPTIEMBRE | OCTUBRE | NOVIEMBRE | DICIEMBRE |
|---|-------------|-------------|----------------------|----------------------|----------------------|----------------------|----------------------|----------------------|----------------------|----------------------|----------------------|---------------------|
| DEUDA PÚBLICA INTERNA | 0.00 | 0.00 | 0.00 | 0.00 | 0.00 | 0.00 | 0.00 | 0.00 | 0.00 | 0.00 | 0.00 | 0.00 |
| OTROS PASIVOS A LARGO PLAZO | 0.00 | 0.00 | 0.00 | 0.00 | 0.00 | 0.00 | 0.00 | 0.00 | 0.00 | 0.00 | 0.00 | 0.00 |
| TOTAL PASIVO | 0.00 | 0.00 | 0.00 | 0.00 | 0.00 | 0.00 | 0.00 | 0.00 | 0.00 | 0.00 | 0.00 | 0.00 |
| HACIENDA PÚBLICA / PATRIMONIO | 0.00 | 0.00 | 18,670,236.20 | 18,652,372.20 | 13,475,432.20 | 13,006,372.60 | 20,743,652.60 | 19,418,072.02 | 16,921,822.02 | 12,139,832.02 | 12,089,832.02 | 2,719,772.28 |
| HACIENDA PÚBLICA / PATRIMONIO CONTRIBUIDO | 0.00 | 0.00 | 0.00 | 0.00 | 0.00 | 0.00 | 0.00 | 0.00 | 0.00 | 0.00 | 0.00 | 0.00 |
| DONACIONES DE CAPITAL | 0.00 | 0.00 | 0.00 | 0.00 | 0.00 | 0.00 | 0.00 | 0.00 | 0.00 | 0.00 | 0.00 | 0.00 |
| ACTUALIZACIONES DEL LA HACIENDA PÚBLICA/PATRIMONIO | 0.00 | 0.00 | 0.00 | 0.00 | 0.00 | 0.00 | 0.00 | 0.00 | 0.00 | 0.00 | 0.00 | 0.00 |
| HACIENDA PÚBLICA / PATRIMONIO GENERADO | 0.00 | 0.00 | 18,670,236.20 | 18,652,372.20 | 13,475,432.20 | 13,006,372.60 | 20,743,652.60 | 19,418,072.02 | 16,921,822.02 | 12,139,832.02 | 12,089,832.02 | 2,719,772.28 |
| PATRIMONIO ACUMULADO | 0.00 | 0.00 | 0.00 | 0.00 | 0.00 | 0.00 | 0.00 | 0.00 | 0.00 | 0.00 | 0.00 | 0.00 |
| RESULTADO DEL EJERCICIO AHORRO / DESAHORRO | 0.00 | 0.00 | 18,670,236.20 | 18,652,372.20 | 13,475,432.20 | 13,006,372.60 | 20,743,652.60 | 19,418,072.02 | 16,921,822.02 | 12,139,832.02 | 12,089,832.02 | 2,719,772.28 |
| TOTAL PASIVO MAS HACIENDA PÚBLICA/PATRIMONIO | 0.00 | 0.00 | 18,670,236.20 | 18,660,692.91 | 13,503,205.95 | 13,053,713.75 | 20,804,916.90 | 19,494,065.05 | 17,020,072.78 | 12,256,964.66 | 12,221,775.02 | 2,760,223.05 |

4

**ESTADO DE DEUDA
PÚBLICA AL 31 DE
DICIEMBRE DE 2018**



MUNICIPIO DE DURANGO
DIRECCIÓN MUNICIPAL DE ADMINISTRACIÓN Y FINANZAS

ESTADO DE DEUDA PÚBLICA AL 31 DE DICIEMBRE DE 2018
(DEUDA A LARGO PLAZO)

GOBIERNO CIUDADANO
DURANGO

DEUDA PÚBLICA AL 1o. DE ENERO DE 2018

406,173,349.62

| | | |
|-------------------|----------------------------------|-----------------------|
| BANOBRAS | | 347,866,966.05 |
| CRÉDITO No. 7725 | REESTRUCTURACIÓN | 73,591,938.36 |
| CRÉDITO No. 7726 | REESTRUCTURACIÓN | 37,559,285.58 |
| CRÉDITO No. 8708 | INVERSIONES PÚBLICAS PRODUCTIVAS | 38,250,413.76 |
| CRÉDITO No. 8752 | INVERSIONES PÚBLICAS PRODUCTIVAS | 60,189,742.00 |
| CRÉDITO No. 8934 | INVERSIONES PÚBLICAS PRODUCTIVAS | 36,400,946.60 |
| CRÉDITO No. 9676 | INVERSIONES PÚBLICAS PRODUCTIVAS | 39,141,649.78 |
| CRÉDITO No. 11226 | INVERSIONES PÚBLICAS PRODUCTIVAS | 35,339,151.06 |
| CRÉDITO No. 11870 | INVERSIONES PÚBLICAS PRODUCTIVAS | 27,393,838.91 |
| BANORTE | | 58,306,383.57 |
| CRÉDITO No. 7823 | INVERSIONES PÚBLICAS PRODUCTIVAS | 31,741,630.00 |
| CRÉDITO No. 9030 | INVERSIONES PÚBLICAS PRODUCTIVAS | 26,564,753.57 |

**(-) AMORTIZACIÓN DEUDA PÚBLICA EN EL PERIODO
DEL 1o. DE ENERO AL 31 DE DICIEMBRE DE 2018**

30,097,674.99

| | | |
|-------------------|----------------------------------|----------------------|
| BANOBRAS | | 25,392,749.99 |
| CRÉDITO No. 7725 | REESTRUCTURACION | 4,147,924.00 |
| CRÉDITO No. 7726 | REESTRUCTURACION | 2,116,985.46 |
| CRÉDITO No. 8708 | INVERSIONES PÚBLICAS PRODUCTIVAS | 2,157,490.17 |
| CRÉDITO No. 8752 | INVERSIONES PÚBLICAS PRODUCTIVAS | 8,598,529.00 |
| CRÉDITO No. 8934 | INVERSIONES PÚBLICAS PRODUCTIVAS | 3,045,547.20 |
| CRÉDITO No. 9676 | INVERSIONES PÚBLICAS PRODUCTIVAS | 2,675,636.56 |
| CRÉDITO No. 11226 | INVERSIONES PÚBLICAS PRODUCTIVAS | 1,575,740.72 |
| CRÉDITO No. 11870 | INVERSIONES PÚBLICAS PRODUCTIVAS | 1,074,896.88 |
| BANORTE | | 4,704,925.00 |
| CRÉDITO No. 7823 | INVERSIONES PÚBLICAS PRODUCTIVAS | 3,370,776.00 |
| CRÉDITO No. 9030 | INVERSIONES PÚBLICAS PRODUCTIVAS | 1,334,149.00 |

DEUDA PÚBLICA AL 31 DE DICIEMBRE DE 2018

376,075,674.63

| | | |
|-------------------|----------------------------------|-----------------------|
| BANOBRAS | | 322,474,216.06 |
| CRÉDITO No. 7725 | REESTRUCTURACIÓN | 69,444,014.36 |
| CRÉDITO No. 7726 | REESTRUCTURACIÓN | 35,442,300.12 |
| CRÉDITO No. 8708 | INVERSIONES PÚBLICAS PRODUCTIVAS | 36,092,923.59 |
| CRÉDITO No. 8752 | INVERSIONES PÚBLICAS PRODUCTIVAS | 51,591,213.00 |
| CRÉDITO No. 8934 | INVERSIONES PÚBLICAS PRODUCTIVAS | 33,355,399.40 |
| CRÉDITO No. 9676 | INVERSIONES PÚBLICAS PRODUCTIVAS | 36,466,013.22 |
| CRÉDITO No. 11226 | INVERSIONES PÚBLICAS PRODUCTIVAS | 33,763,410.34 |



MUNICIPIO DE DURANGO
DIRECCIÓN MUNICIPAL DE ADMINISTRACIÓN Y FINANZAS
ESTADO DE DEUDA PUBLICA AL 31 DE DICIEMBRE DE 2018
(DEUDA A LARGO PLAZO)



| | | |
|-------------------|----------------------------------|----------------------|
| CRÉDITO No. 11870 | INVERSIONES PÚBLICAS PRODUCTIVAS | 26,318,942.03 |
| BANORTE | | 53,601,458.57 |
| CRÉDITO No. 7823 | INVERSIONES PÚBLICAS PRODUCTIVAS | 28,370,854.00 |
| CRÉDITO No. 9030 | INVERSIONES PÚBLICAS PRODUCTIVAS | 25,230,604.57 |

DURANGO, DGO. DICIEMBRE 31 DE 2018

DIRECTOR MUNICIPAL DE ADMINISTRACIÓN Y FINANZAS
C.P. FELIPE DE JESÚS PEREDA AGUILAR

5

**INGRESOS Y
EGRESOS
MENSUALES 2018**



MUNICIPIO DE DURANGO
DIRECCION MUNICIPAL DE ADMINISTRACION Y FINANZAS



INGRESOS Y EGRESOS DEL 1o. DE ENERO AL 31 DE DICIEMBRE DE 2018

| CTA | NOMBRE | ENERO | FEBRERO | MARZO | ABRIL | MAYO | JUNIO | JULIO | AGOSTO | SEPTIEMBRE | OCTUBRE | NOVIEMBRE | DICIEMBRE | ACUMULADO |
|-----------------|--|----------------|---------------|---------------|---------------|---------------|---------------|---------------|---------------|---------------|---------------|---------------|---------------|----------------|
| INGRESOS | | | | | | | | | | | | | | |
| 41110000 | IMPUESTO SOBRE LOS INGRESOS | 43,322.37 | 92,016.28 | 84,292.70 | 72,093.00 | 144,734.00 | 118,792.64 | 93,525.20 | 114,041.10 | 54,861.60 | 82,371.00 | 122,870.40 | 228,036.50 | 1,228,958.79 |
| 41110101 | Sobre Diversiones y Espectáculos Públicos | 43,322.37 | 92,016.28 | 84,292.70 | 72,093.00 | 144,734.00 | 118,792.64 | 93,525.20 | 114,041.10 | 54,861.60 | 82,371.00 | 122,870.40 | 228,036.50 | 1,228,958.79 |
| 41110102 | Sobre Intervenciones | 0.00 | 0.00 | 0.00 | 0.00 | 0.00 | 0.00 | 0.00 | 0.00 | 0.00 | 0.00 | 0.00 | 0.00 | 0.00 |
| 41120000 | IMPUESTOS SOBRE EL PATRIMONIO | 171,848,382.84 | 22,889,180.41 | 13,598,042.90 | 15,194,955.28 | 7,858,191.57 | 5,735,844.39 | 7,985,451.48 | 4,284,928.25 | 4,851,709.63 | 4,807,181.48 | 9,137,155.38 | 34,593,319.57 | 302,182,342.96 |
| 41120101 | Impuesto del Ejercicio | 161,762,264.27 | 17,736,085.87 | 9,753,534.27 | 11,234,869.98 | 4,491,172.27 | 2,624,079.19 | 2,988,527.63 | 1,958,957.26 | 2,165,442.82 | 2,031,642.14 | 3,261,898.18 | 12,968,180.48 | 232,976,654.36 |
| 41120102 | Impuesto de Ejercicios Anteriores | 10,086,118.57 | 5,133,094.54 | 3,844,508.63 | 3,960,085.30 | 3,165,019.30 | 3,111,765.20 | 4,996,923.83 | 2,325,970.99 | 2,486,266.81 | 2,575,539.34 | 5,875,257.20 | 21,625,139.09 | 69,185,688.60 |
| 41130000 | IMPUESTO SOBRE LA PRODUCCION, EL CONSUMO Y LAS TRANSACCIONES | 10,476,696.14 | 7,924,974.97 | 8,064,657.85 | 8,047,517.18 | 11,338,780.81 | 7,817,448.13 | 8,436,239.24 | 8,704,137.45 | 12,420,411.72 | 11,104,757.35 | 6,103,831.12 | 11,420,744.90 | 112,860,194.88 |
| 41130100 | Sobre Actividades Comerciales | 351,127.59 | 225,823.03 | 328,570.16 | 208,740.96 | 259,813.60 | 137,404.88 | 77,621.28 | 99,842.12 | 125,330.18 | 318,068.47 | 170,928.07 | 565,876.86 | 2,867,147.20 |
| 41130400 | Sobre Traslado de Dominio de Bienes Inmuebles | 10,125,768.55 | 7,699,151.94 | 7,736,087.69 | 7,840,775.22 | 11,078,967.21 | 7,680,041.25 | 9,358,617.96 | 8,604,295.33 | 12,295,081.54 | 10,786,688.88 | 5,932,703.05 | 10,854,868.04 | 109,993,047.66 |
| 41170000 | ACCESORIOS DE IMPUESTOS | 4,801,828.79 | 3,247,088.09 | 2,375,581.33 | 3,435,958.80 | 2,348,765.03 | 2,412,248.53 | 3,765,493.98 | 2,002,525.09 | 2,486,515.47 | 2,403,369.34 | 6,289,858.75 | 21,195,491.92 | 58,564,501.12 |
| 41170200 | Recargos de Impuestos | 4,096,707.37 | 2,844,014.22 | 2,224,791.65 | 3,226,360.19 | 2,372,478.31 | 2,219,610.81 | 3,253,526.23 | 1,626,999.29 | 2,053,847.78 | 2,064,356.55 | 4,856,878.63 | 16,983,273.54 | 47,822,842.57 |
| 41170400 | Gastos de Ejecución de Impuestos | 505,121.42 | 403,073.87 | 150,769.68 | 209,598.61 | -25,711.28 | 192,635.72 | 511,967.75 | 375,525.80 | 418,026.30 | 340,950.26 | 1,432,780.12 | 4,183,733.58 | 8,698,469.83 |
| 41170600 | Actualización de Impuestos | 0.00 | 0.00 | 0.00 | 0.00 | 0.00 | 0.00 | 0.00 | 0.00 | 14,641.39 | 62.53 | 0.00 | 28,484.80 | 43,188.72 |
| 41100000 | IMPUESTOS | 188,870,429.94 | 34,133,257.73 | 24,102,554.78 | 28,750,524.28 | 21,488,471.41 | 18,084,329.69 | 21,280,709.88 | 15,105,631.88 | 19,613,698.42 | 18,189,879.17 | 21,653,315.65 | 87,435,592.98 | 472,815,998.73 |
| 41410000 | DERECHOS POR USO, GOCE, APROVECHAMIENTO O EXPLOTACION DE BIENES DE DON | 1,180,957.30 | 1,245,834.08 | 942,701.77 | 985,583.57 | 1,808,574.04 | 934,240.73 | 810,440.35 | 724,079.81 | 838,872.47 | 392,848.98 | 282,839.37 | 349,900.95 | 10,274,673.40 |
| 41410100 | Sobre Vehículos | 0.00 | 0.00 | 0.00 | 0.00 | 100.00 | 0.00 | 0.00 | 0.00 | 0.00 | 0.00 | -100.00 | 0.00 | 0.00 |
| 41410400 | Por Establecimiento de Instalaciones de Mobiliario Urbano y Pictórico en Vía Pública | 462,983.30 | 466,896.08 | 401,305.77 | 416,889.57 | 1,211,762.54 | 432,338.73 | 68,190.85 | 76,006.81 | 266,819.97 | 34,066.96 | 52,895.87 | 12,044.95 | 3,902,201.40 |
| 41410600 | Por Estacionamiento de Vehículos en la Vía Pública en aquellos Lugares Donde Existen | 669,256.00 | 767,498.00 | 481,540.50 | 558,094.00 | 594,751.50 | 501,902.00 | 542,249.50 | 638,289.00 | 567,752.00 | 356,482.00 | 205,858.50 | 309,956.50 | 6,193,630.00 |
| 41410700 | Derechos de Uso de Suelos de Bienes Propiedad del Municipio | 28,718.00 | 11,440.00 | 59,855.50 | 10,600.00 | 1,960.00 | 0.00 | 0.00 | 9,784.00 | 2,300.00 | 2,300.00 | 23,885.00 | 27,899.50 | 178,842.00 |
| 41430000 | DERECHOS POR PRESTACION DE SERVICIOS | 17,488,307.95 | 12,985,541.90 | 13,619,116.70 | 20,405,244.97 | 12,214,858.40 | 9,845,587.28 | 11,328,691.88 | 11,135,478.48 | 12,988,500.74 | 11,900,692.53 | 13,078,170.42 | 19,393,710.50 | 186,372,697.55 |
| 41430100 | Por Servicio de Rastro | 18,145.00 | 15,173.50 | 15,407.90 | 19,292.00 | 19,926.10 | 19,324.50 | 18,724.60 | 20,251.50 | 19,936.00 | 23,282.70 | 23,773.60 | 24,508.40 | 237,745.80 |
| 41430200 | Por la Prestación de Servicios en los Panteones Municipales | 557,666.63 | 477,488.45 | 386,279.43 | 512,394.60 | 475,651.01 | 400,935.32 | 534,221.57 | 561,584.71 | 401,226.74 | 623,706.35 | 674,812.90 | 931,348.57 | 6,537,318.28 |
| 41430400 | Por Construcciones Reconstrucciones Reparaciones y Demoliciones | 2,498,381.52 | 1,633,088.82 | 866,688.77 | 892,405.92 | 1,208,894.08 | 1,078,619.83 | 992,958.78 | 1,210,031.70 | 856,316.51 | 934,898.20 | 644,262.94 | 1,737,532.79 | 14,554,057.86 |
| 41430500 | Sobre Fraccionamientos | 648,135.76 | 164,119.70 | 225,774.77 | 212,683.86 | 811,187.25 | 77,305.55 | 229,341.72 | 391,605.46 | 207,069.42 | 448,536.20 | 72,545.15 | 473,616.10 | 3,961,920.94 |
| 41430600 | Por Cooperación para Obras Públicas | 50,934.42 | 44,783.05 | 81,644.09 | 46,481.93 | 55,195.87 | 80,023.31 | 68,089.98 | 100,138.65 | 1,719,782.91 | 547,014.56 | 42,955.68 | 85,144.24 | 2,920,188.69 |
| 41430700 | Por Servicios de Limpia y Recolección de Desechos Industriales y Comerciales | 407,235.42 | 177,107.71 | 263,384.02 | 274,000.30 | 253,132.27 | 363,077.77 | 263,461.22 | 514,671.11 | 260,647.98 | 320,615.83 | 325,789.59 | 2,364,430.99 | 5,787,554.21 |
| 41431201 | Expedición de Licencias de Bebidas Alcohólicas | 21,956.14 | 59,805.00 | 495,327.00 | 2,268.40 | 2,268.40 | 23,062.30 | 559.50 | -10,964.76 | 362,700.00 | 0.00 | 3,085,935.00 | 708,894.00 | 5,470,635.94 |
| 41431202 | Retiros de Licencias de Bebidas Alcohólicas | 8,465,374.08 | 2,151,661.07 | 3,973,831.94 | 11,622,833.10 | 1,125,511.50 | 658,738.80 | 444,692.50 | -94,257.37 | 150,157.80 | 279,380.00 | 137,473.50 | 20,835.24 | 28,936,232.16 |
| 41431203 | Movimientos de Patentes de Bebidas Alcohólicas | 0.00 | 0.00 | 0.00 | 0.00 | 0.00 | 447,330.00 | 306,280.00 | 499,720.00 | 80,600.00 | 141,050.00 | 4,594.20 | 2,432,033.50 | 3,911,607.70 |
| 41431204 | Expedición de Otras Licencias y Retiros | 2,591,762.57 | 1,317,351.97 | 1,001,885.70 | 1,656,831.33 | 646,444.90 | 433,169.53 | 449,976.94 | 481,304.13 | 315,415.13 | 322,773.84 | 290,083.76 | 1,680,429.95 | 11,187,429.75 |
| 41431300 | Por apertura de Negocios en Horas Extraordinarias | 0.00 | 0.00 | 25,389.00 | 0.00 | 0.00 | 0.00 | 579,336.68 | 9,043.32 | 3,014.44 | 0.00 | 0.00 | 0.00 | 616,783.44 |
| 41431600 | Servicios Catastrales | 1,143,994.97 | 1,439,453.79 | 1,588,150.37 | 1,073,074.45 | 1,283,590.54 | 1,116,369.57 | 1,702,211.31 | 1,272,452.24 | 2,227,099.68 | 1,538,528.99 | 809,015.27 | 744,519.73 | 15,936,460.91 |
| 41431700 | Por Servicios de Certificaciones, Legalizaciones y Expedición de Copias Certificadas | 633,685.55 | 693,034.82 | 573,363.70 | 609,880.96 | 972,455.43 | 864,497.60 | 594,800.10 | 628,218.86 | 608,447.12 | 635,569.76 | 773,954.98 | 1,498,111.92 | 9,086,020.60 |
| 41431900 | Por Servicio Público de Iluminación | 0.00 | 4,392,925.25 | 3,659,216.05 | 3,018,508.42 | 4,192,953.25 | 3,911,238.61 | 4,785,966.25 | 5,186,046.90 | 5,352,483.28 | 5,847,981.06 | 5,800,875.46 | 6,166,989.00 | 52,095,163.53 |
| 41432100 | Por Servicios Municipales de Salud | 429,035.89 | 430,548.97 | 464,793.96 | 464,589.70 | 448,820.84 | 371,894.57 | 380,072.53 | 385,630.03 | 423,603.73 | 437,375.06 | 392,098.39 | 525,316.07 | 5,133,779.74 |
| 41440000 | ACCESORIOS DE DERECHOS | 13,135.49 | 154,078.35 | 287,076.20 | 93,708.68 | 449,993.73 | 207,384.21 | 207,863.93 | 118,728.93 | 82,897.36 | 120,271.50 | 82,214.23 | 126,265.85 | 1,921,832.48 |
| 41440100 | Recargos de Derechos | 9,360.65 | 150,824.66 | 256,813.21 | 89,729.29 | 435,124.48 | 199,353.96 | 193,236.75 | 111,012.35 | 79,457.96 | 116,854.89 | 81,246.66 | 119,579.55 | 1,842,594.41 |
| 41440200 | Gastos de Ejecución de Derechos | 3,774.84 | 3,251.69 | 10,262.99 | 3,977.37 | 14,869.27 | 8,030.25 | 14,627.20 | 5,714.58 | 3,439.40 | 3,416.61 | 967.57 | 6,706.30 | 79,038.07 |
| 41450000 | OTROS DERECHOS | 0.00 | 18,233.60 | 0.00 | 3,415.18 | 0.00 | 0.00 | 7,508.67 | 0.00 | 4,727.58 | 0.00 | 0.00 | 0.00 | 33,882.99 |
| 41450100 | Otros Derechos | 0.00 | 18,233.60 | 0.00 | 3,415.18 | 0.00 | 0.00 | 7,508.67 | 0.00 | 4,727.58 | 0.00 | 0.00 | 0.00 | 33,882.99 |
| 41400000 | DERECHOS | 18,840,400.74 | 14,414,685.93 | 14,828,894.67 | 21,487,950.38 | 14,473,424.19 | 10,987,212.20 | 12,154,502.65 | 11,878,283.22 | 15,813,698.13 | 12,413,813.01 | 13,443,024.02 | 19,689,897.30 | 178,603,068.42 |
| 41510000 | PRODUCTOS DERIVADOS DEL USO Y APROVECHAMIENTO, DE BIENES NO SUJETOS AL | 512,081.90 | 608,482.24 | 703,455.62 | 1,518,933.49 | 1,377,323.15 | 844,179.71 | 1,399,870.49 | 1,095,440.36 | 811,503.45 | 966,615.88 | 879,167.11 | 448,783.69 | 11,519,817.09 |
| 41510200 | Por Establecimiento y Empresas que Dependan del Municipio | 512,081.90 | 608,482.24 | 703,455.62 | 1,518,933.49 | 1,377,323.15 | 844,179.71 | 1,399,870.49 | 1,095,440.36 | 811,503.45 | 966,615.88 | 879,167.11 | 448,783.69 | 11,519,817.09 |
| 41530000 | ACCESORIOS DE PRODUCTOS | 284,023.25 | 255,447.18 | 122,396.34 | 190,567.30 | 135,656.14 | 902,557.01 | 620,372.74 | 631,971.18 | 584,788.41 | 440,843.93 | 358,097.53 | 341,078.20 | 4,847,777.21 |
| 41530300 | Por Créditos a Favor del Municipio | 284,023.25 | 255,447.18 | 122,396.34 | 190,567.30 | 135,656.14 | 902,557.01 | 620,372.74 | 631,971.18 | 584,788.41 | 440,843.93 | 358,097.53 | 341,078.20 | 4,847,777.21 |
| 41590000 | OTROS PRODUCTOS QUE GENERAN INGRESOS CORRIENTES | 18.00 | 24.00 | 0.00 | 0.00 | 2,880.00 | 0.00 | 8,457.74 | 138.00 | 548.00 | 0.00 | 0.00 | -5,192.74 | 6,873.00 |
| 41590100 | Otros Productos que Generan Ingresos Corrientes | 18.00 | 24.00 | 0.00 | 0.00 | 2,880.00 | 0.00 | 8,457.74 | 138.00 | 548.00 | 0.00 | 0.00 | -5,192.74 | 6,873.00 |
| 41590100 | PRODUCTOS NO COMPRENDIDOS EN LA LEY DE INGRESOS DE EJERCICIOS ANT. | 0.00 | 0.00 | 0.00 | 0.00 | 0.00 | 0.00 | 0.00 | 0.00 | 0.00 | 0.00 | 0.00 | -800.00 | 0.00 |
| 401590114 | Productos no comprendidos en la Ley de Ingresos de Ejercicios Anteriores | 0.00 | 0.00 | 0.00 | 0.00 | 0.00 | 0.00 | 600.00 | 0.00 | 0.00 | 0.00 | 0.00 | -600.00 | 0.00 |
| 41500000 | PRODUCTOS DE TIPO CORRIENTE | 788,123.15 | 881,933.42 | 825,851.96 | 1,707,520.79 | 1,515,859.29 | 1,748,738.72 | 2,029,300.97 | 1,727,548.54 | 1,378,819.88 | 1,407,459.81 | 1,237,284.64 | 782,047.15 | 18,014,487.30 |
| | | | | | | | | | | | | | | |



MUNICIPIO DE DURANGO
DIRECCION MUNICIPAL DE ADMINISTRACIÓN Y FINANZAS
INGRESOS Y EGRESOS DEL 1o. DE ENERO AL 31 DE DICIEMBRE DE 2018

GOBIERNO CIUDADANO
DURANGO

| CTA | NOMBRE | ENERO | FEBRERO | MARZO | ABRIL | MAYO | JUNIO | JULIO | AGOSTO | SEPTIEMBRE | OCTUBRE | NOVIEMBRE | DICIEMBRE | ACUMULADO |
|----------|---|----------------|----------------|----------------|----------------|----------------|----------------|----------------|----------------|----------------|----------------|----------------|----------------|------------------|
| 41630000 | ACCESORIOS DE LOS APROVECHAMIENTOS | 0.00 | 0.00 | 0.00 | 0.00 | 0.00 | 0.00 | 0.00 | 0.00 | 0.00 | 0.00 | 0.00 | 0.00 | 0.00 |
| 41630300 | Gastos de Ejecución de los Aprovechamientos | 0.00 | 0.00 | 0.00 | 0.00 | 0.00 | 0.00 | 0.00 | 0.00 | 0.00 | 0.00 | 0.00 | 0.00 | 0.00 |
| 41690000 | OTROS APROVECHAMIENTOS | 0.00 | 0.00 | 0.00 | 0.00 | 0.00 | 0.00 | 0.00 | 0.00 | 0.00 | 0.00 | 0.00 | 0.00 | 0.00 |
| 41690700 | Otros Aprovechamientos | 0.00 | 0.00 | 0.00 | 0.00 | 0.00 | 0.00 | 0.00 | 0.00 | 0.00 | 0.00 | 0.00 | 0.00 | 0.00 |
| 41600000 | APROVECHAMIENTOS DE TIPO CORRIENTE | 4,729,033.30 | 5,099,737.37 | 5,233,512.55 | 4,221,970.73 | 4,329,320.00 | 3,787,603.84 | 3,213,889.53 | 4,638,505.15 | 8,048,861.77 | 3,805,203.69 | 4,938,148.89 | 6,002,554.28 | 58,088,340.90 |
| 42110000 | PARTICIPACIONES FEDERALES | 0.00 | 70,972,858.45 | 86,853,184.97 | 71,992,755.48 | 93,758,715.98 | 88,135,410.14 | 102,708,837.05 | 121,188,482.00 | 88,880,170.47 | 69,827,712.10 | 75,416,738.20 | 147,442,070.33 | 1,014,754,983.15 |
| 42110101 | Fondo General de Participaciones | 0.00 | 42,845,880.85 | 55,126,632.61 | 45,968,348.48 | 47,654,882.30 | 54,712,191.36 | 46,331,489.48 | 61,979,329.61 | 52,897,997.49 | 44,327,419.21 | 44,480,367.43 | 81,883,622.92 | 578,006,161.74 |
| 42110102 | Fondo de Fiscalización | 0.00 | 3,540,358.54 | 1,737,802.45 | 1,737,802.45 | 6,035,149.37 | 1,737,802.45 | 1,610,004.30 | 4,479,757.13 | 1,737,802.45 | 1,737,802.45 | 4,766,814.64 | 3,475,604.90 | 32,596,701.13 |
| 42110103 | Fondo de Fomento Municipal | 0.00 | 17,391,261.53 | 23,799,867.26 | 18,513,526.95 | 19,963,944.56 | 23,588,826.18 | 15,243,048.62 | 24,127,968.76 | 21,866,430.49 | 17,777,085.28 | 17,742,383.46 | 31,091,870.39 | 232,106,213.48 |
| 42110104 | Fondo Sobre Tenencia y Uso de Vehículos | 0.00 | 151.76 | 254.89 | 78.74 | 105.44 | 0.00 | 84.17 | 0.00 | 81.57 | 23.35 | 72.94 | 0.00 | 852.86 |
| 42110105 | Impuesto Especial Sobre Productos y Servicios | 0.00 | 824,158.79 | 1,326,940.08 | 940,735.45 | 704,603.18 | 986,360.41 | 1,116,310.63 | 1,152,832.67 | 1,425,036.78 | 970,927.30 | 1,215,333.67 | 3,630,433.05 | 14,293,672.01 |
| 42110106 | Impuesto Especial Sobre Productos y Servicios, Por Venta de Gasolina y Diésel | 0.00 | 2,158,372.71 | 2,249,546.25 | 2,304,945.68 | 1,862,507.21 | 2,032,053.52 | 4,422,441.70 | 0.00 | 2,028,756.85 | 2,266,640.89 | 1,769,457.17 | 4,540,372.86 | 25,635,094.85 |
| 42110107 | Impuesto Sobre Automóviles Nuevos | 0.00 | 936,788.87 | 1,341,360.03 | 1,260,261.31 | 861,452.52 | 747,044.82 | 899,837.75 | 959,039.43 | 1,032,624.43 | 984,898.22 | 969,906.49 | 1,931,465.41 | 11,924,679.28 |
| 42110108 | Fondo de Compensación ISAN | 0.00 | 109,801.40 | 109,801.40 | 109,801.40 | 109,801.40 | 109,801.40 | 109,801.40 | 109,801.40 | 109,801.40 | 109,801.40 | 109,801.40 | 219,602.80 | 1,317,616.80 |
| 42110109 | Fondo Estatal | 0.00 | 1,159,255.00 | 1,159,255.00 | 1,159,255.00 | 1,159,255.00 | 1,159,255.00 | 1,159,255.00 | 1,166,318.00 | 1,166,318.00 | 1,166,318.00 | 1,166,318.00 | 2,332,636.00 | 13,953,438.00 |
| 42110110 | Fondo de Impuesto Sobre la Renta | 0.00 | 2,206,827.00 | 1,735.00 | 0.00 | 15,407,015.00 | 1,062,075.00 | 30,814,564.00 | 27,193,435.00 | 6,415,321.00 | 286,796.00 | 3,196,303.00 | 18,336,462.00 | 104,920,533.00 |
| 42120000 | APORTACIONES | 33,220,374.00 | 49,211,218.00 | 41,215,795.00 | 33,220,374.00 | 41,215,795.00 | 41,215,795.00 | 41,215,795.00 | 41,215,795.00 | 41,215,795.00 | 41,215,795.00 | 41,215,795.00 | 33,220,373.00 | 478,598,699.00 |
| 42120101 | Fondo de Aportación Para El Fortalecimiento de los Municipios | 33,220,374.00 | 33,220,374.00 | 33,220,374.00 | 33,220,374.00 | 33,220,374.00 | 33,220,374.00 | 33,220,374.00 | 33,220,374.00 | 33,220,374.00 | 33,220,374.00 | 33,220,374.00 | 33,220,373.00 | 398,644,487.00 |
| 42120102 | Fondo de Aportación Para la Infraestructura Social Municipal | 0.00 | 15,990,842.00 | 7,995,421.00 | 0.00 | 7,995,421.00 | 7,995,421.00 | 7,995,421.00 | 7,995,421.00 | 7,995,421.00 | 7,995,421.00 | 7,995,423.00 | 0.00 | 79,954,212.00 |
| 42130000 | CONVENIOS | 5,058,097.57 | 926,094.00 | 51,344,443.20 | 0.00 | 1,915,598.00 | 22,458,571.00 | 10,575,732.69 | 0.00 | 8,888,361.18 | 9,884,095.95 | 3,488,489.30 | 16,974,519.45 | 131,288,000.34 |
| 42130100 | Otras Operaciones Extraordinarias | 5,058,097.57 | 926,094.00 | 51,344,443.20 | 0.00 | 1,915,598.00 | 22,458,571.00 | 10,575,732.69 | 0.00 | 8,888,361.18 | 9,884,095.95 | 3,488,489.30 | 16,974,519.45 | 131,288,000.34 |
| 42100000 | PARTICIPACIONES Y APORTACIONES | 38,278,471.57 | 121,110,168.45 | 179,413,433.17 | 105,213,129.48 | 138,690,106.98 | 149,807,776.14 | 154,488,384.74 | 162,384,277.00 | 138,782,326.85 | 120,527,803.05 | 120,121,044.50 | 187,838,862.78 | 1,824,841,862.49 |
| 43490000 | OTROS INGRESOS Y BENEFICIOS | 9,000,000.00 | 0.00 | 0.00 | 0.00 | 0.00 | 0.00 | 0.00 | 0.00 | 0.00 | 0.00 | 0.00 | 0.00 | 9,000,000.00 |
| 43490100 | Otros Ingresos | 9,000,000.00 | 0.00 | 0.00 | 0.00 | 0.00 | 0.00 | 0.00 | 0.00 | 0.00 | 0.00 | 0.00 | 0.00 | 9,000,000.00 |
| 43400000 | OTROS INGRESOS Y BENEFICIOS | 9,000,000.00 | 0.00 | 0.00 | 0.00 | 0.00 | 0.00 | 0.00 | 0.00 | 0.00 | 0.00 | 0.00 | 0.00 | 9,000,000.00 |
| 40000000 | SUMA TOTAL DE LOS INGRESOS | 258,412,458.70 | 175,619,780.92 | 224,406,247.13 | 159,381,095.80 | 178,693,581.87 | 182,393,880.50 | 193,176,767.77 | 165,832,248.80 | 181,752,304.83 | 156,353,758.72 | 161,390,795.50 | 291,727,034.41 | 2,359,141,552.84 |



MUNICIPIO DE DURANGO
DIRECCION MUNICIPAL DE ADMINISTRACIÓN Y FINANZAS



INGRESOS Y EGRESOS DEL 1o. DE ENERO AL 31 DE DICIEMBRE DE 2018

| CTA | NOMBRE | ENERO | FEBRERO | MARZO | ABRIL | MAYO | JUNIO | JULIO | AGOSTO | SEPTIEMBRE | OCTUBRE | NOVIEMBRE | DICIEMBRE | ACUMULADO |
|----------------|--|---------------|---------------|---------------|---------------|---------------|---------------|---------------|---------------|---------------|---------------|---------------|----------------|----------------|
| EGRESOS | | | | | | | | | | | | | | |
| 51110000 | REMUNERACIONES AL PERSONAL DE CARÁCTER PERMANENTE | 30,850,475.43 | 29,826,185.16 | 32,985,491.65 | 31,002,745.70 | 34,354,699.48 | 31,079,534.09 | 33,219,615.24 | 31,331,702.72 | 33,327,945.84 | 31,388,650.87 | 31,970,868.88 | 33,054,468.18 | 384,792,381.24 |
| 51111000 | Dietas | 509,551.00 | 511,024.00 | 511,024.00 | 468,214.00 | 485,090.00 | 482,497.00 | 511,024.00 | 459,156.00 | 511,024.00 | 511,024.00 | 511,024.00 | 511,024.00 | 5,981,676.00 |
| 51113000 | Sueldo Base al Personal Permanente | 30,340,924.43 | 29,115,161.16 | 32,474,467.65 | 30,534,531.70 | 33,869,609.48 | 30,597,037.09 | 32,708,591.24 | 30,872,546.72 | 32,816,921.84 | 30,877,626.87 | 31,459,842.88 | 33,143,444.18 | 378,810,705.24 |
| 51120000 | REMUNERACIONES AL PERSONAL DE CARACTER TRANSITORIO | 6,037,724.98 | 6,811,182.09 | 8,180,253.80 | 8,238,786.50 | 8,785,776.59 | 8,875,560.58 | 9,354,605.59 | 9,114,653.07 | 8,698,228.97 | 8,793,506.58 | 8,909,201.50 | 9,282,811.52 | 100,880,071.55 |
| 51121000 | Honorarios y Asimilables a Salarios | 1,256,932.98 | 1,622,647.09 | 2,340,950.60 | 2,704,399.50 | 2,954,467.59 | 2,963,944.58 | 2,363,343.59 | 2,459,088.07 | 2,364,284.97 | 2,481,899.56 | 2,331,332.50 | 2,445,459.52 | 28,288,748.55 |
| 51122000 | Sueldo Base al Personal Eventual | 4,753,792.00 | 4,953,265.00 | 5,781,553.00 | 5,449,387.00 | 5,764,309.00 | 5,822,616.00 | 6,924,262.00 | 6,588,567.00 | 6,281,944.00 | 6,272,107.00 | 6,538,369.00 | 6,797,652.00 | 71,927,823.00 |
| 51123000 | Retribuciones por Servicios de Carácter social | 27,000.00 | 35,250.00 | 57,750.00 | 85,000.00 | 67,000.00 | 89,000.00 | 67,000.00 | 67,000.00 | 50,000.00 | 39,500.00 | 39,500.00 | 39,500.00 | 663,500.00 |
| 51130000 | REMUNERACIONES ADICIONALES Y ESPECIALES | 10,613,733.00 | 10,387,835.19 | 11,720,291.78 | 12,457,708.31 | 10,879,609.31 | 10,604,129.09 | 16,701,201.25 | 11,456,691.08 | 11,734,783.48 | 11,057,040.55 | 11,206,293.91 | 87,182,790.39 | 215,981,905.62 |
| 51132000 | Prima Vacacional, Dominical y Gratificación de Fin de Año | 140,464.13 | 138,232.40 | 213,639.44 | 180,360.49 | 263,228.22 | 214,460.93 | 5,020,861.69 | 292,005.15 | 426,354.63 | 458,758.82 | 480,836.13 | 75,780,510.53 | 83,589,712.78 |
| 51133000 | Horas Extraordinarias | 1,740,615.37 | 1,379,075.30 | 2,114,211.69 | 1,788,492.40 | 1,510,700.63 | 1,075,363.67 | 1,312,021.49 | 1,110,390.91 | 1,307,880.02 | 1,103,362.64 | 1,415,580.61 | 1,286,324.58 | 17,144,019.31 |
| 51134000 | Compensaciones | 8,732,663.50 | 8,850,327.49 | 9,392,440.65 | 10,488,853.42 | 9,105,680.46 | 9,314,304.49 | 10,368,317.87 | 10,054,295.00 | 10,000,548.83 | 9,494,919.39 | 9,309,877.17 | 10,135,955.28 | 115,248,173.55 |
| 51140000 | SEGURIDAD SOCIAL | 6,251,661.53 | 6,821,878.77 | 6,207,486.50 | 5,108,434.97 | 5,108,434.97 | 12,082,947.08 | 8,950,296.04 | 9,399,314.79 | 8,895,762.83 | 10,897,359.35 | 6,661,487.02 | 9,204,878.95 | 99,142,240.27 |
| 51141000 | Aportaciones de Seguridad Social | 6,251,661.53 | 3,985,525.35 | 6,207,486.50 | 5,383,471.15 | 5,062,724.33 | 6,701,964.01 | 6,950,296.04 | 3,716,066.59 | 6,895,762.83 | 5,466,657.98 | 6,661,487.02 | 4,570,129.63 | 67,853,232.96 |
| 51143000 | Aportaciones al Sistema para el Retiro | 0.00 | 4,836,353.42 | 0.00 | 5,197,460.89 | 0.00 | 5,360,983.67 | 0.00 | 5,683,248.20 | 0.00 | 5,530,701.37 | 0.00 | 4,634,549.32 | 31,243,296.67 |
| 51144000 | Aportaciones para Seguros | 0.00 | 0.00 | 0.00 | 0.00 | 45,710.64 | 0.00 | 0.00 | 0.00 | 0.00 | 0.00 | 0.00 | 0.00 | 45,710.64 |
| 51150000 | OTRAS PRESTACIONES SOCIALES Y ECONOMICAS | 9,587,878.12 | 9,708,479.28 | 10,582,127.73 | 10,093,558.73 | 10,740,398.91 | 8,637,014.88 | 10,575,635.28 | 10,033,120.98 | 9,839,490.27 | 9,162,839.66 | 11,458,925.27 | 20,801,234.66 | 132,201,700.01 |
| 51152000 | Indemnizaciones | 377,826.04 | 1,471,009.11 | 1,573,090.28 | 578,762.25 | 1,367,190.36 | 1,068,123.81 | 565,757.27 | 1,369,165.42 | 973,160.00 | 573,740.80 | 2,638,834.85 | 1,098,789.50 | 13,653,449.69 |
| 51154000 | Prestaciones Contractuales | 4,775,532.98 | 4,033,005.47 | 4,191,001.01 | 4,913,350.33 | 4,521,118.35 | 4,188,168.99 | 5,230,394.34 | 4,099,567.79 | 4,180,461.09 | 4,066,228.37 | 4,226,265.49 | 4,335,762.38 | 53,360,867.59 |
| 51155000 | Apoyo a la Capacitación de los Servidores Públicos | 0.00 | 0.00 | 0.00 | 0.00 | 0.00 | 0.00 | 0.00 | 0.00 | 27,500.00 | 6,000.00 | 0.00 | 47,092.00 | 80,592.12 |
| 51159000 | Otras Prestaciones Sociales y Económicas | 4,434,519.10 | 4,204,464.68 | 4,798,036.44 | 4,601,444.15 | 4,852,088.20 | 4,380,722.16 | 4,780,483.65 | 4,564,397.77 | 4,658,369.06 | 4,516,870.49 | 4,595,803.93 | 14,719,590.98 | 65,106,790.61 |
| 51100000 | SERVICIOS PERSONALES | 63,341,473.06 | 63,135,340.47 | 69,655,651.28 | 72,373,727.08 | 69,888,917.26 | 72,256,168.40 | 76,802,533.38 | 71,335,482.82 | 70,484,211.39 | 71,399,397.29 | 70,206,774.58 | 160,125,783.90 | 932,998,298.69 |
| 51210000 | MATERIALES DE ADMINISTRACIÓN Y EMISIÓN DE DOCUMENTOS | 247,042.63 | 583,035.91 | 308,134.83 | 291,888.69 | 1,173,874.10 | 598,318.69 | 496,189.90 | 731,478.25 | 786,224.34 | 834,748.99 | 439,653.98 | 2,140,195.06 | 8,628,783.35 |
| 51211000 | Materiales, Útiles y Equipos Menores de Oficina | 81,327.28 | 176,368.12 | 96,693.74 | 117,954.87 | 349,493.01 | 231,914.10 | 105,945.35 | 110,090.72 | 315,201.41 | 188,193.77 | 101,033.10 | 481,692.82 | 2,355,906.29 |
| 51212000 | Materiales y Útiles de Impresión y Reproducción | 0.00 | 0.00 | 0.00 | 6,774.00 | 4,795.03 | 0.00 | 0.00 | 0.00 | 704.00 | 0.00 | 0.00 | 23,027.10 | 35,300.19 |
| 51214000 | Materiales, Útiles y Equipos Menores de Tecnología de Información y Com. | 131,395.85 | 149,313.64 | 105,881.28 | 90,868.98 | 362,165.03 | 185,143.05 | 245,527.89 | 247,055.11 | 247,906.32 | 235,718.53 | 73,441.78 | 814,780.37 | 2,889,197.81 |
| 51215000 | Material Impreso e Información Digital | 30,000.00 | 226,243.16 | 1,848.00 | -7,792.00 | 106,776.00 | 13,048.00 | 10,924.00 | 105,704.00 | 0.00 | 95,920.00 | 12,888.00 | 28,548.00 | 624,107.16 |
| 51216000 | Material de Limpieza | 4,319.50 | 31,112.99 | 101,711.81 | 76,824.44 | 299,378.74 | 150,387.34 | 133,792.68 | 266,888.42 | 184,943.53 | 313,377.34 | 250,790.02 | 788,548.84 | 2,562,073.63 |
| 51217000 | Material y Útiles de Enseñanza | 0.00 | 0.00 | 0.00 | 0.00 | 2,678.03 | 0.00 | 0.00 | 1,044.00 | 33,132.80 | 1,501.08 | 2,949.93 | 41,305.84 | 41,305.84 |
| 51218000 | Materiales para el Registro e Identificación de Bienes y Personas | 0.00 | 0.00 | 0.00 | 7,238.40 | 15,826.20 | 0.00 | 696.00 | 4,336.28 | 1,537.35 | 0.00 | 650.00 | 118,872.43 | 118,872.43 |
| 51220000 | ALIMENTOS Y UTENSILIOS | 282,931.82 | 582,309.35 | 615,677.95 | 1,982,295.15 | 988,947.68 | 970,345.60 | 849,919.70 | 1,619,598.91 | 3,625,717.54 | 1,166,324.48 | 1,459,086.24 | 4,992,959.00 | 19,094,113.40 |
| 51221000 | Productos Alimenticios para Personas | 185,181.82 | 451,736.85 | 505,105.45 | 1,722,933.06 | 986,947.66 | 958,830.70 | 692,230.80 | 1,183,664.33 | 1,508,087.04 | 1,164,549.68 | 1,456,752.85 | 2,279,260.00 | 13,095,280.24 |
| 51222000 | Productos Alimenticios para Animales | 97,750.00 | 110,572.50 | 110,572.50 | 239,362.09 | 0.00 | 11,514.90 | 157,688.90 | 435,321.80 | 2,117,630.50 | 0.00 | 2,333.39 | 2,713,699.00 | 5,996,445.58 |
| 51223000 | Utensilios para el Servicio de Alimentación | 0.00 | 0.00 | 0.00 | 0.00 | 0.00 | 0.00 | 0.00 | 612.78 | 0.00 | 1,774.80 | 0.00 | 0.00 | 2,387.58 |
| 51230000 | MATERIALES Y ARTICULOS DE CONSTRUCCIÓN Y REPARACIÓN | 5,182,819.39 | 481,008.87 | 7,381,807.20 | 27,709,871.45 | 1,232,552.92 | 4,082,535.55 | 1,210,569.68 | 1,807,224.28 | 1,045,516.08 | 728,973.03 | 2,056,468.21 | -26,456,711.92 | 26,402,436.50 |
| 51241000 | Productos Minerales No Metálicos | 5,055,308.17 | 224,061.07 | 5,384,906.29 | 25,029,320.39 | 296,804.21 | 172,159.83 | 12,670.07 | 435,452.41 | 350,405.30 | 158,786.92 | 544,117.06 | -27,173,961.25 | 9,950,030.47 |
| 51242000 | Cementos y Productos de Concreto | 7,350.34 | 52,198.44 | 546,815.28 | 165,406.14 | 63,074.26 | 99,770.93 | 7,066.00 | 205,375.72 | 295,000.00 | 99,868.65 | 185,079.92 | -472,395.76 | 1,118,259.95 |
| 51243000 | Cal, Yeso y Productos de Yeso | 3,288.28 | 22,400.60 | 39,509.49 | 0.00 | 55,229.88 | 27,215.38 | 14,794.68 | 3,480.00 | 113,545.23 | 62,130.91 | 108,070.65 | 67,255.36 | 516,920.46 |
| 51244000 | Madera y Productos de Madera | 0.00 | 0.00 | 112,492.50 | 37,894.30 | 29,902.23 | 20,342.88 | 16,774.54 | 31,836.42 | 2,917.77 | 7,031.76 | 119,545.14 | 77,909.55 | 458,647.09 |
| 51245000 | Vidrio y Productos de Vidrio | 270.00 | 0.00 | 2,006.00 | 0.00 | 2,148.08 | 0.00 | 0.00 | 4,765.00 | 295.00 | 0.00 | 6,858.15 | 0.00 | 16,340.23 |
| 51246000 | Material Eléctrico y Electrónico | 17,828.28 | 23,807.81 | 822,972.96 | 1,813,808.13 | 47,370.90 | 3,500,583.43 | 145,337.00 | 43,230.03 | 53,286.55 | 101,029.60 | 48,343.69 | 836,941.60 | 7,454,539.98 |
| 51247000 | Artículos Metálicos para la Construcción | 86,757.47 | 113,634.47 | 77,556.27 | 85,385.98 | 148,264.84 | 71,630.10 | 70,394.48 | 80,734.04 | 231,902.54 | 128,607.55 | 157,085.93 | 177,114.62 | 1,427,168.29 |
| 51248000 | Materiales Complementarios | 0.00 | 0.00 | 0.00 | 0.00 | 8,831.60 | 0.00 | 0.00 | 0.00 | 0.00 | 0.00 | 3,132.00 | 43,723.83 | 55,687.43 |
| 51249000 | Otros Materiales y Artículos de Construcción y Reparación | 12,016.85 | 24,906.28 | 376,448.41 | 577,856.51 | 485,353.15 | 207,529.67 | 848,827.88 | 1,200,660.36 | 87,787.95 | 173,519.64 | 884,235.67 | 526,700.13 | 5,404,842.60 |
| 51250000 | PRODUCTOS QUÍMICOS, FARMACÉUTICOS Y DE LABORATORIO | 114.20 | 115,027.23 | 1,094,171.49 | 384,447.32 | 1,028,480.56 | 435,387.55 | 78,988.78 | 641,064.78 | 748,593.78 | 260,571.39 | 489,407.78 | 3,812,945.13 | 9,283,139.97 |
| 51251000 | Productos Químicos Básicos | 0.00 | 0.00 | 68,973.03 | 154,491.60 | 349,186.91 | 72,402.06 | 0.00 | 238,016.59 | 189,880.01 | 80,530.00 | 359,158.82 | 591,739.53 | 2,104,378.55 |
| 51252000 | Fertilizantes, Pesticidas y Otros Agroquímicos | 0.00 | 0.00 | 288.00 | 36,613.64 | 389,702.00 | 6,379.60 | 2,018.40 | 82,058.88 | 412,502.77 | 11,819.62 | 620.00 | 1,180.51 | 943,583.42 |
| 51253000 | Medicinas y Productos Farmacéuticos | 0.00 | 309.25 | 950,753.97 | 163,515.93 | 49,960.72 | 113,338.58 | 18,182.93 | 368,266.06 | 14,694.43 | 43,929.64 | 21,802.85 | 3,072,267.18 | 4,817,021.54 |
| 51254000 | Materiales, Accesorios y Suministros Médicos | 0.00 | 23,664.00 | 6,391.60 | 2,347.14 | 117,446.03 | 188,035.96 | 45,240.38 | 120,351.76 | 52,522.14 | 57,354.47 | 9,616.18 | 62,559.93 | 685,529.59 |
| 51255000 | Materiales y Accesorios de Laboratorio | 0.00 | 0.00 | 4,539.86 | 0.00 | 0.00 | 746.67 | 0.00 | 0.00 | 0.00 | 0.00 | 0.00 | 0.00 | 5,286.53 |
| 51256000 | Fibras Sintéticas, Hules, Plásticos y Derivados | 114.20 | 91,053.98 | 63,225.03 | 7,479.01 | 119,589.90 | 54,064.68 | 11,527.07 | 32,091.47 | 76,994.41 | 66,937.66 | 98, | | |



MUNICIPIO DE DURANGO
DIRECCION MUNICIPAL DE ADMINISTRACIÓN Y FINANZAS



INGRESOS Y EGRESOS DEL 1o. DE ENERO AL 31 DE DICIEMBRE DE 2018

| CTA | NOMBRE | ENERO | FEBRERO | MARZO | ABRIL | MAYO | JUNIO | JULIO | AGOSTO | SEPTIEMBRE | OCTUBRE | NOVIEMBRE | DICIEMBRE | ACUMULADO |
|----------|---|---------------------|----------------------|----------------------|----------------------|----------------------|----------------------|----------------------|----------------------|----------------------|----------------------|----------------------|----------------------|-----------------------|
| 51275000 | Blancos y Otros Productos Textiles | 0.00 | 0.00 | 0.00 | 0.00 | 5,974.00 | 0.00 | 0.00 | 0.00 | 0.00 | 4,306.00 | 0.00 | 0.00 | 10,279.00 |
| 51280000 | MATERIALES Y SUMINISTROS DE SEGURIDAD | 0.00 | 0.00 | 0.00 | 0.00 | 0.00 | 469,059.40 | 0.00 | 0.00 | 0.00 | 0.00 | 0.00 | 2,399,993.60 | 2,869,053.00 |
| 51282000 | Materiales de Seguridad Pública | 0.00 | 0.00 | 0.00 | 0.00 | 0.00 | 469,059.40 | 0.00 | 0.00 | 0.00 | 0.00 | 0.00 | 0.00 | 469,059.40 |
| 51283000 | Prendas de Protección para Seguridad Pública y Nacional | 0.00 | 0.00 | 0.00 | 0.00 | 0.00 | 0.00 | 0.00 | 0.00 | 0.00 | 0.00 | 0.00 | 0.00 | 2,399,993.60 |
| 51290000 | HERRAMIENTAS, REFACCIONES Y ACCESORIOS MENORES | 36,188.11 | 75,950.72 | 148,928.34 | 151,093.00 | 722,292.10 | 1,139,132.68 | 234,771.89 | 1,129,388.54 | 770,137.10 | 724,238.17 | 1,036,534.04 | 1,282,624.85 | 7,452,624.85 |
| 51291000 | Herramientas Menores | 14,251.51 | 16,766.50 | 16,994.88 | 0.00 | 86,221.48 | 4,512.01 | 18,320.84 | 74,757.57 | 49,381.48 | 37,980.73 | 43,778.99 | 25,031.07 | 387,997.06 |
| 51292000 | Refacciones y Accesorios Menores de Edificios | 13,143.49 | 6,003.74 | 9,395.21 | 1,035.00 | 12,432.57 | 5,401.23 | 10,935.57 | 6,546.75 | 9,907.02 | 11,612.69 | 6,560.21 | 30,676.71 | 117,323.19 |
| 51293000 | Refacciones y Accesorios Menores de Mobiliario y Equipo | 0.00 | 4,715.58 | 5,560.11 | 1,018.99 | 1,099.00 | 0.00 | 261.00 | 610.48 | 2,088.00 | 585.77 | 2,503.21 | 185.60 | 18,627.82 |
| 51294000 | Refacciones y Accesorios Menores de Equipo de computo y Tecnologías de la Información | 6,092.71 | 7,241.49 | 14,031.61 | 0.00 | 15,384.15 | 16,674.80 | 6,048.21 | 30,070.46 | 134,865.29 | 10,696.56 | 12,777.25 | 114,874.74 | 368,757.27 |
| 51295000 | Refacciones y Accesorios Menores de Instrumental Médico y de Laboratorio | 2,572.40 | 0.00 | 0.00 | 130.00 | 0.00 | 0.00 | 0.00 | 0.00 | 0.00 | 0.00 | 498.80 | 48,535.79 | 51,738.99 |
| 51296000 | Refacciones y Accesorios Menores de Equipo de Transporte | 0.00 | 0.00 | 33,740.36 | 114,813.01 | 538,462.94 | 914,034.89 | 184,622.89 | 830,104.59 | 430,550.04 | 515,883.55 | 773,461.24 | 866,949.44 | 5,202,622.95 |
| 51298000 | Refacciones y Accesorios Menores de Maquinaria y Otros Equipos | 0.00 | 19,635.30 | 0.00 | 33,772.00 | 26,131.84 | 148,261.79 | 13,208.83 | 33,169.53 | 137,843.95 | 115,865.72 | 162,024.97 | 133,207.28 | 823,711.01 |
| 51299000 | Refacciones y Accesorios Menores de Otros Bienes Muebles | 128.00 | 21,588.01 | 75,533.17 | 234.00 | 42,560.32 | 50,247.96 | 1,374.55 | 154,139.18 | 5,701.32 | 31,613.15 | 36,129.37 | 62,599.33 | 481,848.36 |
| 61200000 | MATERIALES Y SUMINISTROS | 6,807,500.94 | 4,158,472.79 | 12,881,378.74 | 36,247,493.47 | 11,822,830.24 | 12,831,641.59 | 7,816,770.21 | 13,509,263.21 | 18,234,845.40 | 14,214,184.97 | 14,004,878.35 | 8,006,377.12 | 157,455,817.03 |
| 51310000 | SERVICIOS BASICOS | 4,210,636.01 | 8,080,957.29 | 9,803,540.10 | 7,530,268.21 | 11,585,780.09 | 9,854,228.13 | 9,588,815.42 | 8,438,585.91 | 10,952,847.05 | 10,547,825.29 | 11,068,758.04 | 13,436,546.81 | 114,894,785.95 |
| 51311000 | Energía eléctrica | 4,179,226.00 | 7,547,469.00 | 9,125,828.00 | 6,455,590.00 | 8,667,470.00 | 7,828,043.00 | 8,211,854.00 | 8,242,208.00 | 9,289,636.00 | 10,651,113.00 | 10,421,582.00 | 10,270,909.00 | 100,800,928.00 |
| 51312000 | Gas | 0.00 | 316,495.47 | 260,819.14 | 858,157.95 | 805,582.89 | 509,474.35 | 321,088.43 | -387,556.46 | 1,018,453.21 | 635,313.40 | 449,873.66 | 1,423,909.32 | 6,211,611.38 |
| 51313000 | Agua | 0.00 | 0.00 | 0.00 | 0.00 | 1,798,034.52 | 0.00 | 648,617.50 | 312,089.00 | -312,089.00 | 0.00 | 0.00 | 0.00 | 2,446,652.02 |
| 51314000 | Telefonía Tradicional | 0.00 | 0.00 | 228,653.35 | 90,106.16 | 77,917.87 | 625,093.93 | 143,300.83 | 168,969.26 | 358,542.59 | -418,220.84 | 136,370.21 | 758,752.74 | 2,169,486.10 |
| 51315000 | Telefonía Celular | 0.00 | 37,794.81 | 48,479.77 | 48,303.18 | 78,287.61 | 36,618.66 | 42,339.60 | 69,366.46 | 79,384.23 | 44,396.00 | 58,349.00 | 105,286.00 | 646,585.32 |
| 51316000 | Servicios de Telecomunicaciones y Satélites | 0.00 | 0.00 | 0.00 | 0.00 | 2,606.00 | 599.00 | 629.00 | 0.00 | 0.00 | 599.00 | 0.00 | 6,839.05 | 11,272.05 |
| 51317000 | Servicios de Acceso de Internet, Redes y Procesamiento de Información | 31,127.21 | 176,584.97 | 139,537.51 | 70,064.81 | 51,209.87 | 652,236.21 | 218,966.06 | 28,547.01 | 518,920.02 | -378,415.40 | 1,347.00 | 703,151.90 | 2,213,397.17 |
| 51318000 | Servicios Postales y Telefónicos | 282.80 | 2,513.04 | 222.33 | 8,044.11 | 104,651.33 | 2,160.98 | 0.00 | 2,962.64 | 0.00 | 3,041.13 | 3,236.77 | 167,171.80 | 294,633.93 |
| 51320000 | SERVICIOS DE ARRENDAMIENTO | 823,283.80 | 4,143,090.68 | 9,511,713.08 | 7,598,448.90 | 13,044,787.37 | 9,938,325.29 | 4,712,477.91 | 5,885,505.75 | 13,175,821.41 | 8,108,958.30 | 5,472,653.08 | 31,521,585.94 | 113,734,829.89 |
| 51321000 | Arrendamiento de Edificios | 21,065.60 | 193,913.40 | 637,281.58 | 726,693.64 | 1,241,463.48 | 1,118,114.86 | 816,600.13 | 746,666.47 | 47,786.65 | 300,730.43 | 206,268.34 | 4,713,865.97 | 10,168,979.59 |
| 51323000 | Arrendamiento de Mobiliario y Equipo de Administración, Educacional y Recreativo | 582,320.00 | 582,320.00 | 593,712.89 | 602,082.17 | 570,466.95 | 583,373.74 | 583,480.00 | 587,534.12 | 584,987.71 | 580,000.00 | 583,526.95 | 586,112.57 | 7,021,917.10 |
| 51324000 | Arrendamiento de Equipo de Transporte | 186,992.00 | 2,378,641.66 | 2,715,383.68 | 3,296,380.30 | 2,944,225.96 | 2,979,631.30 | 2,430,523.08 | 2,673,320.44 | 8,378,540.63 | 2,609,262.61 | 2,537,864.15 | 11,288,635.51 | 44,420,402.30 |
| 51325000 | Arrendamiento de Maquinaria, Otros Equipos y Herramientas | 0.00 | 191,999.89 | 4,310,619.16 | 1,234,696.32 | 1,116,548.14 | 3,935,964.37 | 266,780.05 | 584,989.60 | 2,357,073.60 | 845,002.02 | 139,479.90 | 1,323,824.00 | 16,286,977.05 |
| 51327000 | Arrendamiento de Activos Intangibles | 0.00 | 723,095.73 | 723,095.73 | 2,505,343.19 | 0.00 | 15,000.00 | 0.00 | 1,446,191.46 | 3,759,669.90 | 914,999.18 | 12,985,040.15 | 23,795,531.07 | |
| 51328000 | Arrendamiento Financiero | 0.00 | 0.00 | 0.00 | 40,366.26 | 147,053.20 | 0.00 | 0.00 | 0.00 | 0.00 | 0.00 | 0.00 | -334,472.66 | 0.00 |
| 51329000 | Otros Arrendamientos | 32,886.00 | 73,120.00 | 530,620.02 | 975,132.48 | 4,518,698.45 | 1,172,187.82 | 600,094.67 | 1,112,995.12 | 361,241.36 | 613,754.20 | 1,090,515.16 | 958,579.40 | 12,039,822.58 |
| 51330000 | SERVICIOS PROFESIONALES, CIENTÍFICOS Y TÉCNICOS Y OTROS SERVICIOS | 879,318.15 | 1,341,819.54 | 10,919,388.07 | 6,742,871.40 | 7,884,838.70 | 2,142,375.32 | 1,472,274.43 | 18,139,160.01 | 8,556,744.81 | 8,879,094.28 | 3,404,358.26 | 15,534,885.30 | 85,896,322.27 |
| 51331000 | Servicios de Legales, Contabilidad, Auditoría y Relacionados | 0.00 | 74,230.72 | 3,519,191.12 | 53,398.25 | 200,900.21 | 333,086.35 | 121,887.55 | 82,830.32 | 189,080.50 | 75,448.97 | 91,294.44 | 1,644,800.04 | 6,386,148.47 |
| 51332000 | Servicios de Diseño, Arquitectura, Ingeniería y Actividades Relacionadas | 0.00 | 10,943.40 | 5,471.70 | 94,463.40 | 10,943.40 | 10,943.40 | 10,943.40 | 10,943.40 | 10,943.40 | 10,943.40 | 10,943.40 | 270,126.78 | |
| 51333000 | Servicios de Consultoría Administrativa, Procesos, Técnica y en Tecnologías de la Información | 551,579.18 | 490,427.00 | 751,700.65 | 3,831,020.16 | 171,124.34 | 630,142.42 | 151,935.40 | 14,618,063.11 | 4,610,526.95 | 2,376,937.81 | 1,864,198.24 | 4,709,371.98 | 34,757,027.24 |
| 51334000 | Servicios de Capacitación | 178,624.00 | 0.00 | 23,548.00 | 753,268.58 | 4,034,420.00 | 36,047.00 | 584,151.99 | 208,856.60 | 311,296.49 | 3,646,794.00 | 11,600.00 | 73,176.00 | 9,861,782.66 |
| 51335000 | Servicios de Investigación Científica y Desarrollo | 0.00 | 0.00 | 23,200.00 | 28,671.70 | 71,016.08 | 0.00 | 0.00 | 23,200.00 | 46,400.00 | 100,532.56 | 113,537.52 | 48,977.78 | 479,135.64 |
| 51336000 | Servicios de Apoyo Administrativo, Traducción, Fotocopiado e Impresión | 32,292.97 | 183,520.82 | 1,789,961.50 | 1,402,315.24 | 1,228,869.97 | 696,032.61 | 338,991.75 | 788,475.39 | 758,434.34 | 506,573.54 | 609,417.21 | 3,407,885.90 | 11,742,771.24 |
| 51337000 | Servicios de Protección y Seguridad | 0.00 | 20,137.60 | 20,137.60 | 22,272.00 | 22,272.00 | 0.00 | 4,799.00 | 0.00 | 1,618.20 | 1,774.79 | 0.00 | 2,017.70 | 95,028.89 |
| 51339000 | Servicios Profesionales, Científicos y Técnicos Integrales | 116,820.00 | 562,360.00 | 4,809,375.50 | 562,733.77 | 2,187,437.08 | 365,107.46 | 236,365.34 | 2,406,791.19 | 2,628,444.93 | 1,905,810.01 | 685,543.57 | 5,637,512.50 | 22,104,301.35 |
| 51340000 | SERVICIOS FINANCIEROS, BANCARIOS Y COMERCIALES | 460,740.39 | 1,351,782.95 | 207,021.46 | 186,344.17 | 1,253,264.19 | 12,771,497.50 | 445,085.06 | 251,917.87 | 131,822.59 | 3,928,037.38 | 401,785.19 | 2,725,138.50 | 24,114,538.23 |
| 51341000 | Servicios Financieros y Bancarios | 460,740.39 | 1,356,158.40 | 207,021.46 | 186,344.17 | 1,253,264.19 | 12,771,497.50 | 445,085.06 | 251,917.87 | 131,822.59 | 3,928,037.38 | 401,785.19 | 2,725,138.50 | 24,114,538.23 |
| 51343000 | Servicios de Recaudación, Traslado y Custodia de Valores | 0.00 | 0.00 | 0.00 | 0.00 | 1,090,527.19 | 0.00 | 234,292.18 | 103,838.62 | 0.00 | 259,547.89 | 106,750.80 | 260,488.66 | 2,055,445.34 |
| 51345000 | Seguros de Bienes Patrimoniales | 0.00 | 16,624.55 | 0.00 | 0.00 | 0.00 | 12,454,999.95 | 0.00 | 0.00 | 0.00 | 0.00 | 7,470.25 | 273,768.87 | 12,751,853.62 |
| 51347000 | Fletes y Maniobras | 0.00 | 0.00 | 0.00 | 0.00 | 0.00 | 151,681.99 | 0.00 | 222.33 | 0.00 | 20,209.44 | 95,000.00 | 0.00 | 267,113.76 |
| 51350000 | SERVICIOS DE INSTALACIÓN, REPARACIÓN, MANTENIMIENTO Y CONSERVACIÓN | 31,109.26 | 14,113,513.85 | 11,203,781.82 | 12,802,980.19 | 17,198,807.05 | 11,438,984.23 | 10,431,988.78 | 17,901,887.78 | 14,977,380.85 | 12,850,984.94 | 13,208,885.88 | 24,818,211.44 | 161,174,486.15 |
| 51351000 | Conservación y Mantenimiento Menor de Inmuebles | 5,599.02 | 396,601.77 | 1,229,822.88 | 1,687,276.14 | 1,407,244.47 | 1,550,864.26 | 408,535.39 | 643,157.17 | 1,134,903.19 | 216,461.11 | 1,636,258.65 | 2,636,632.18 | 12,932,356.21 |
| 51352000 | Inst. Reparación y Mto. de Mob. y Equipo de Admón, Educacional y Recreativo | 0.00 | 0.00 | 0.00 | 0.00 | 4,466.00 | 0.00 | 9,106.00 | 14,384.00 | 6,267.96 | 800.40 | 0.00 | 4,623.95 | 44,485.05 |
| 51353000 | Reparación y Mantenimiento de Equipo de Computo y Tecnologías de la Información | 12,691.24 | 0.00 | 31,875.50 | 346,534.00 | 460,504.00 | 81,188.99 | 0.00 | 65,000.00 | 68,000.00 | 0.00 | 0.00 | 285,127.99 | 1,351,921.72 |
| 51354000 | Reparación y Mantenimiento de Equipo e Instrumental Médico y de Laboratorio | 0.00 | 17,641.76 | 0.00 | 0.00 | 0.00 | 0.00 | 0.00 | 0.00 | 0.00 | 0.00 | 0.00 | 0.00 | 17,641.76 |
| 51355000 | Reparación y Mantenimiento de Equipo de Transporte | 12,153.00 | 57,309.39 | 480,631.44 | 1,435,812.05 | 2,124,300.51 | 783,565.5 | | | | | | | |

INGRESOS Y EGRESOS DEL 1o. DE ENERO AL 31 DE DICIEMBRE DE 2018

| CTA | NOMBRE | ENERO | FEBRERO | MARZO | ABRIL | MAYO | JUNIO | JULIO | AGOSTO | SEPTIEMBRE | OCTUBRE | NOVIEMBRE | DICIEMBRE | ACUMULADO |
|-----------|--|---------------|---------------|---------------|---------------|---------------|---------------|---------------|---------------|---------------|---------------|---------------|----------------|----------------|
| 51370000 | SERVICIOS DE TRASLADO Y VIATICOS | 20,023.58 | 77,859.42 | 298,552.41 | 198,089.39 | 124,354.83 | 138,245.25 | 174,423.01 | 121,328.89 | 237,795.23 | 138,876.82 | 587,876.84 | 2,682,197.71 | 4,793,862.98 |
| 51371000 | Pasajes Aéreos | 16,186.58 | 45,921.83 | 274,336.04 | 73,061.21 | 9,991.00 | 71,542.01 | 170,042.01 | 32,607.00 | 142,728.00 | 58,772.01 | 288,454.00 | 945,501.32 | 2,129,143.01 |
| 51372000 | Pasajes Terrestres | 123.00 | 492.47 | 310.21 | 10,645.16 | 8,227.00 | 1,156.00 | 0.00 | 26,615.50 | 23,091.00 | 18,832.69 | 62,773.82 | 62,773.82 | 174,854.32 |
| 51375000 | Viáticos en el País | 3,714.00 | 31,445.12 | 23,906.16 | 103,987.90 | 106,176.63 | 63,547.24 | 4,381.00 | 62,106.39 | 65,805.03 | 57,640.29 | 239,464.59 | 1,458,485.50 | 2,220,669.84 |
| 51376000 | Viáticos en el Extranjero | 0.00 | 0.00 | 0.00 | 8,385.12 | 0.00 | 0.00 | 0.00 | 0.00 | 0.00 | 7,803.03 | 37,370.59 | 193,811.87 | 247,370.61 |
| 51379000 | Otros Servicios de Traslado y Hospedaje | | | | | | | | | 6,171.20 | -6,171.20 | 0.00 | 21,625.20 | 21,625.20 |
| 51380000 | SERVICIOS OFICIALES | 415,225.76 | 1,251,229.84 | 1,833,282.26 | 1,382,189.83 | 2,419,225.97 | 1,602,752.07 | 1,998,781.65 | 1,785,589.95 | 1,239,948.58 | 1,377,291.89 | 1,883,201.74 | 10,168,047.82 | 27,334,705.19 |
| 51381000 | Gastos de Ceremonial | 0.00 | 0.00 | 0.00 | 11,140.00 | 13,920.00 | 0.00 | 0.00 | 0.00 | 0.00 | 0.00 | 0.00 | 13,851.12 | 38,911.12 |
| 51382000 | Gastos de Orden Social y Cultural | 415,225.76 | 737,989.79 | 1,631,055.26 | 866,225.40 | 2,347,847.97 | 1,526,574.15 | 1,241,140.69 | 1,725,469.88 | 1,168,132.96 | 1,338,933.39 | 1,755,150.68 | 9,289,823.50 | 24,043,578.43 |
| 513183000 | Congresos y Convenciones | 0.00 | 0.00 | 0.00 | 348,000.00 | 0.00 | 12,102.00 | 696,000.00 | 0.00 | 0.00 | 0.00 | 0.00 | 257,751.07 | 1,313,853.07 |
| 51385000 | Gastos de Representación | 0.00 | 513,231.05 | 202,227.00 | 136,804.45 | 57,458.00 | 64,075.92 | 59,620.97 | 60,100.07 | 71,813.62 | 38,358.50 | 128,051.06 | 606,621.93 | 1,938,362.57 |
| 51390000 | OTROS SERVICIOS GENERALES | 1,116,599.49 | 857,833.73 | 9,319,180.44 | 1,239,117.13 | 1,589,139.31 | 830,904.09 | 801,183.00 | 979,854.10 | 1,357,133.79 | 877,309.58 | 2,589,188.45 | 5,372,329.96 | 28,908,351.07 |
| 51391000 | Servicios Funerarios y de Cementerios | 0.00 | 1,740.00 | 0.00 | 23,484.00 | 25,000.00 | 0.00 | 0.00 | 0.00 | 0.00 | 0.00 | 20,000.00 | 0.00 | 70,224.00 |
| 51392000 | Impuestos y Derechos | 292,818.77 | 307,135.53 | 252,986.16 | 213,285.25 | 282,101.89 | 202,858.32 | 199,168.75 | 218,106.50 | 218,849.06 | 230,817.22 | 239,432.70 | 580,731.11 | 3,238,291.27 |
| 51395000 | Penas, Multas, Accesorios y Actualizaciones | 0.00 | 0.00 | 0.00 | 0.00 | 0.00 | 0.00 | 0.00 | 0.00 | 0.00 | 0.00 | 0.00 | 16,820.00 | 16,820.00 |
| 51396000 | Otros Gastos por Responsabilidades | 0.00 | 3,755.00 | 50,000.00 | 13,080.00 | 142,502.58 | 22,526.35 | 2,000.00 | 0.00 | 54,157.00 | 30,000.00 | 2,623.40 | 106,075.56 | 425,719.89 |
| 51399000 | Otros Servicios Generales | 823,780.72 | 545,203.20 | 9,016,194.28 | 988,267.88 | 1,139,534.84 | 605,119.42 | 599,994.24 | 761,747.60 | 1,084,127.73 | 616,492.36 | 2,307,130.35 | 4,669,703.29 | 23,157,295.91 |
| 51300000 | SERVICIOS GENERALES | 11,781,971.51 | 32,683,180.82 | 60,393,484.80 | 37,818,349.24 | 55,100,258.93 | 48,595,587.88 | 33,525,680.61 | 54,392,658.88 | 52,706,250.13 | 50,895,932.14 | 42,088,988.38 | 108,813,401.05 | 588,775,880.13 |
| 52420000 | TRANSFERENCIAS OTORGADAS A ENTIDADES PARAESTATALES | 4,669,080.58 | 5,467,276.32 | 8,199,018.85 | 9,713,909.87 | 8,269,093.37 | 6,941,784.28 | 5,759,717.01 | 9,251,492.12 | 4,809,147.63 | 8,746,236.59 | 5,783,775.89 | 17,349,769.97 | 92,960,302.48 |
| 52421000 | Transferencias Otorgadas a Entidades Paraestatales | 4,669,080.58 | 5,467,276.32 | 8,199,018.85 | 9,713,909.87 | 8,269,093.37 | 6,941,784.28 | 5,759,717.01 | 9,251,492.12 | 4,809,147.63 | 8,746,236.59 | 5,783,775.89 | 17,349,769.97 | 92,960,302.48 |
| 52430000 | SUBSIDIOS Y SUBVENCIONES | 55,852,179.03 | 10,427,816.11 | 13,186,772.73 | 13,296,378.28 | 10,442,842.93 | 5,755,180.82 | 9,231,247.74 | 6,900,548.32 | 17,469,458.81 | 5,998,584.35 | 8,980,159.29 | 28,680,153.61 | 184,225,121.82 |
| 52439000 | Otros subsidios | 55,852,179.03 | 10,427,816.11 | 13,186,772.73 | 13,296,378.28 | 10,442,842.93 | 5,755,180.82 | 9,231,247.74 | 6,900,548.32 | 17,469,458.81 | 5,998,584.35 | 8,980,159.29 | 28,680,153.61 | 184,225,121.82 |
| 52440000 | AYUDAS SOCIALES | 481,500.00 | 590,840.00 | 7,135,040.20 | 1,418,931.70 | 1,927,829.00 | 4,736,197.53 | 2,004,043.83 | 8,008,865.84 | 7,053,549.89 | 5,888,298.09 | 6,699,838.70 | 8,404,858.25 | 54,177,594.03 |
| 52441000 | Ayudas Sociales a Personas | 481,500.00 | 590,840.00 | 1,263,380.20 | -5,568.30 | 937,126.20 | 469,150.00 | 200,500.00 | 1,762,448.80 | 905,173.60 | 1,002,382.00 | 1,325,230.73 | 1,264,296.68 | 10,196,459.91 |
| 52442000 | Becas y Otras Ayudas para Programas de Capacitación | 0.00 | 0.00 | 4,048,500.00 | 0.00 | -32,900.00 | 0.00 | 0.00 | 0.00 | 3,882,000.00 | 0.00 | 0.00 | -64,000.00 | 7,834,500.00 |
| 52443000 | Ayudas Sociales a Instituciones de Enseñanza | 0.00 | 0.00 | 91,000.00 | 0.00 | 140,842.80 | 158,097.15 | 456,000.00 | 319,500.00 | 166,000.00 | 3,955,661.20 | 532,000.00 | -6,671,401.15 | 1,147,500.00 |
| 52445000 | Ayudas Sociales a Instituciones sin Fines de Lucro | 0.00 | 0.00 | 301,500.00 | 1,422,500.00 | 740,500.00 | 665,500.00 | 485,000.00 | 723,500.00 | 544,500.00 | 594,000.00 | 553,000.00 | 674,500.00 | 6,704,500.00 |
| 52448000 | Ayudas por Desastres Naturales y Otros Siniestros | 0.00 | 0.00 | 1,430,660.00 | 0.00 | 141,560.00 | 3,463,450.38 | 862,543.83 | 5,203,417.04 | 1,555,876.29 | 146,254.89 | 4,289,408.97 | 11,201,462.72 | 28,294,634.12 |
| 52450000 | PENSIONES Y JUBILACIONES | 78,109.40 | 79,416.78 | 78,989.91 | 40,414.44 | 135,825.39 | 82,887.33 | 90,719.91 | 79,540.80 | 79,508.70 | 88,741.24 | 83,874.82 | 208,917.89 | 1,127,844.61 |
| 52452000 | Jubilaciones | 79,109.40 | 79,416.78 | 78,989.91 | 40,414.44 | 135,825.39 | 82,887.33 | 90,719.91 | 79,540.80 | 79,508.70 | 88,741.24 | 83,874.82 | 208,917.89 | 1,127,844.61 |
| 52000000 | TRANSFERENCIAS, ASIGNACIONES, SUBSIDIOS Y OTRAS AYUDAS | 61,081,849.01 | 18,553,349.21 | 28,599,821.69 | 24,487,834.29 | 20,775,190.69 | 17,538,049.78 | 17,085,728.49 | 24,240,447.08 | 29,411,681.03 | 18,529,860.27 | 21,553,549.70 | 52,843,701.72 | 332,490,882.94 |
| 13800000 | INVERSION PUBLICA | 0.00 | 0.00 | 0.00 | 0.00 | 0.00 | 0.00 | 0.00 | 0.00 | 0.00 | 0.00 | 0.00 | 301,169,481.15 | 301,169,481.15 |
| 13600000 | Inversión Pública | 0.00 | 0.00 | 0.00 | 0.00 | 0.00 | 0.00 | 0.00 | 0.00 | 0.00 | 0.00 | 0.00 | 301,169,481.15 | 301,169,481.15 |
| 13830000 | PROYECTOS PRODUCTIVOS Y ACCIONES DE FOMENTO | 0.00 | 0.00 | 0.00 | 0.00 | 0.00 | 0.00 | 0.00 | 0.00 | 0.00 | 0.00 | 0.00 | 0.00 | 0.00 |
| 13630000 | Acciones de Fomento | 0.00 | 0.00 | 0.00 | 0.00 | 0.00 | 0.00 | 0.00 | 0.00 | 0.00 | 0.00 | 0.00 | 0.00 | 0.00 |
| 13800000 | INVERSION PUBLICA | 0.00 | 0.00 | 0.00 | 0.00 | 0.00 | 0.00 | 0.00 | 0.00 | 0.00 | 0.00 | 0.00 | 301,169,481.15 | 301,169,481.15 |
| 54920000 | INTERESES DE LA DEUDA PÚBLICA | 0.00 | 3,257,126.94 | 2,738,881.41 | 3,140,828.28 | 3,174,016.23 | 3,036,072.03 | 2,939,950.50 | 3,230,672.13 | 3,103,145.20 | 2,996,647.97 | 3,160,997.50 | 6,260,351.44 | 37,038,689.61 |
| 54921000 | Intereses de la Deuda Interna con Instituciones de Crédito | 0.00 | 3,257,126.94 | 2,738,881.41 | 3,140,828.28 | 3,174,016.23 | 3,036,072.03 | 2,939,950.50 | 3,230,672.13 | 3,103,145.20 | 2,996,647.97 | 3,160,997.50 | 6,260,351.44 | 37,038,689.61 |
| 54900000 | INTERESES COMISIONES Y OTROS GASTOS DE LA DEUDA PÚBLICA | 0.00 | 3,257,126.94 | 2,738,881.41 | 3,140,828.28 | 3,174,016.23 | 3,036,072.03 | 2,939,950.50 | 3,230,672.13 | 3,103,145.20 | 2,996,647.97 | 3,160,997.50 | 6,260,351.44 | 37,038,689.61 |
| 55100000 | ESTIMACIÓN, DEPRECIACIÓN, DETERIOR, AMORTIZACIÓN, PROVISIONES Y RESERVAS | 19,800.00 | 5,617,685.37 | 2,823,818.71 | 2,816,488.70 | 2,985,579.03 | 2,840,439.78 | 2,876,998.46 | 2,875,419.17 | 2,691,478.80 | 2,634,534.52 | 2,475,592.88 | -22,928,108.26 | 7,729,509.92 |
| 55120000 | Estimaciones de Activos no Circulantes | 0.00 | 0.00 | 0.00 | 0.00 | 160,117.37 | 0.00 | 0.00 | 0.00 | 0.00 | 0.00 | 0.00 | 0.00 | 160,117.37 |
| 55130000 | Depreciación de Bienes Inmuebles | 0.00 | 1,545,268.08 | 772,633.04 | 772,633.04 | 772,633.04 | 772,633.04 | 772,633.04 | 772,633.04 | 772,633.04 | 772,633.04 | 772,633.04 | -15,568,458.01 | -7,069,494.57 |
| 55140000 | Depreciación de Bienes Muebles | 19,800.00 | 3,886,451.09 | 1,958,011.57 | 1,960,538.56 | 1,969,511.53 | 1,987,622.96 | 1,997,626.66 | 1,998,047.37 | 1,812,107.80 | 1,755,162.62 | 1,621,125.76 | -7,441,482.44 | 13,522,523.48 |
| 55150000 | Deterioro de los Activos Biológicos | 0.00 | 28,766.66 | 14,383.33 | 14,383.33 | 14,383.32 | 11,249.99 | 11,249.99 | 11,249.99 | 11,249.99 | 11,249.99 | 11,249.99 | 11,250.11 | 150,666.69 |
| 55160000 | Amortización de Activos Intangibles | 0.00 | 157,181.54 | 78,590.77 | 68,933.77 | 68,933.77 | 68,933.77 | 95,488.77 | 95,488.77 | 95,488.77 | 95,488.77 | 95,488.77 | 70,584.07 | 965,696.95 |
| 55000000 | OTROS GASTOS Y PERDIDAS EXTRAORDINARIAS | 19,800.00 | 5,617,685.37 | 2,823,818.71 | 2,816,488.70 | 2,985,579.03 | 2,840,439.78 | 2,876,998.46 | 2,875,419.17 | 2,691,478.80 | 2,634,534.52 | 2,475,592.88 | -22,928,108.26 | 7,729,509.92 |
| 57510000 | MOBILIARIO Y EQUIPO DE ADMINISTRACIÓN | 0.00 | 0.00 | 0.00 | 0.00 | 0.00 | 332,888.07 | 78,894.59 | 215,136.32 | -3,043.29 | 101,358.20 | 375,812.78 | 169,316.43 | 1,270,343.08 |
| 57511000 | Muebles de Oficina y Estantería | 0.00 | 0.00 | 0.00 | 0.00 | 0.00 | 284,765.80 | 31,885.40 | 201,536.56 | -6,861.56 | 94,317.00 | 353,341.80 | 50,813.59 | 1,009,798.59 |
| 57515000 | Equipo de Cómputo y Tecnologías de la Información | 0.00 | 0.00 | 0.00 | 0.00 | 0.00 | 9,111.80 | 24,866.99 | 6,338.38 | 2,669.87 | 0.00 | 15,905.36 | 110,417.64 | 169,330.04 |
| 57519000 | Otros Mobiliarios y Equipos de Administración | 0.00 | 0.00 | 0.00 | 0.00 | 0.00 | 38,990.47 | 22,122.20 | 7,261.38 | 1,148.40 | 7,041.20 | 6,565.60 | 8,085.20 | 91,214.45 |
| 57520000 | MOBILIARIO EDUCACIONAL Y RECREATIVO | 0.00 | 0.00 | 0.00 | 0.00 | 0.00 | 0.00 | 31,204.00 | 2,299.99 | 0.00 | 0.00 | 0.00 | 108,889.20 | 142,393.19 |
| 57521000 | Equipos y Aparatos Audiovisuales | 0.00 | 0.00 | 0.00 | 0.00 | 0.00 | 0.00 | 0.00 | 2,299.99 | 0.00 | 0.00 | 0.00 | 0.00 | 2,299.99 |
| 57523000 | Cámaras Fotográficas y de Video | 0.00 | 0.00 | 0.00 | 0.00 | 0.00 | 0.00 | 31 | | | | | | |



MUNICIPIO DE DURANGO
DIRECCION MUNICIPAL DE ADMINISTRACIÓN Y FINANZAS

GOBIERNO CIUDADANO
DURANGO

INGRESOS Y EGRESOS DEL 1o. DE ENERO AL 31 DE DICIEMBRE DE 2018

| CTA | NOMBRE | ENERO | FEBRERO | MARZO | ABRIL | MAYO | JUNIO | JULIO | AGOSTO | SEPTIEMBRE | OCTUBRE | NOVIEMBRE | DICIEMBRE | ACUMULADO |
|----------|---|----------------|----------------|----------------|----------------|----------------|----------------|----------------|----------------|----------------|----------------|----------------|----------------|------------------|
| 57560000 | MAQUINARIA, OTROS EQUIPOS Y HERRAMIENTAS | 0.00 | 0.00 | 0.00 | 0.00 | 0.00 | 503.44 | 3,134.99 | 18,800.10 | 9,918.00 | 14,652.37 | 0.00 | 7,581.72 | 54,570.62 |
| 57565000 | Equipos de Comunicación y Telecomunicación | 0.00 | 0.00 | 0.00 | 0.00 | 0.00 | 0.00 | 3,134.99 | 14,800.09 | 0.00 | 1,902.40 | 0.00 | 2,800.01 | 22,637.49 |
| 57566000 | Equipos de Generación Eléctrica, Aparatos y Accesorios Eléctricos | 0.00 | 0.00 | 0.00 | 0.00 | 0.00 | 503.44 | 0.00 | 2,800.01 | 9,918.00 | 0.00 | 0.00 | 1,902.40 | 15,123.85 |
| 57567000 | Herramientas y Maquinas Herramienta | | | | 0.00 | 0.00 | 0.00 | 0.00 | 0.00 | 0.00 | 0.00 | 0.00 | 0.00 | 0.00 |
| 57569000 | Otros Equipos | 0.00 | 0.00 | 0.00 | 0.00 | 0.00 | 0.00 | 0.00 | 1,200.00 | 0.00 | 12,749.97 | 0.00 | 2,859.31 | 16,809.28 |
| 57500000 | BIENES MUEBLES E INTANGIBLES MENORES | 0.00 | 0.00 | 0.00 | 0.00 | 0.00 | 333,371.51 | 113,233.58 | 238,238.41 | 11,735.11 | 118,010.57 | 375,812.78 | 285,787.33 | 1,472,167.29 |
| 50000000 | SUMA TOTAL DE EGRESOS | 143,012,614.52 | 127,417,115.40 | 177,094,838.61 | 173,882,521.04 | 163,526,790.38 | 157,432,348.93 | 141,260,695.23 | 171,820,179.48 | 174,873,327.88 | 160,788,547.73 | 153,866,672.11 | 812,376,757.47 | 2,359,130,308.78 |



MUNICIPIO DE DURANGO
DIRECCION MUNICIPAL DE ADMINISTRACION Y FINANZAS
ESTADO ANALITICO DE LOS INGRESOS PRESUPUESTALES 2018

GOBIERNO CIUDADANO
DURANGO

| FUENTE DE INGRESOS | LEY DE INGRESOS ESTIMADA | PRESUPUESTO MODIFICADO | PRESUPUESTO DEVENGADO | PRESUPUESTO RECAUDADO | AVANCE DE LA RECAUDACION |
|--|--------------------------|-------------------------|-------------------------|-------------------------|--------------------------|
| IMPUESTOS | 462,195,000.00 | 462,195,000.00 | 472,815,995.73 | 472,815,995.73 | 102.30 |
| CONTRIBUCIONES DE MEJORAS POR OBRAS PUBLICAS | 0.00 | 0.00 | 0.00 | 0.00 | 0.00 |
| DERECHOS | 158,834,000.00 | 158,834,000.00 | 178,603,086.42 | 178,603,086.42 | 112.45 |
| PRODUCTOS DE TIPO CORRIENTE | 12,274,000.00 | 14,145,312.85 | 16,014,467.30 | 16,014,467.30 | 113.21 |
| APROVECHAMIENTOS DE TIPO CORRIENTE | 68,290,000.00 | 68,290,000.00 | 58,066,340.90 | 58,066,340.90 | 85.03 |
| PRODUCTOS DE TIPO CAPITAL | 0.00 | 0.00 | 0.00 | 0.00 | 0.00 |
| PARTICIPACIONES Y APORTACIONES | 1,325,363,000.00 | 1,425,043,575.54 | 1,633,641,662.49 | 1,633,641,662.49 | 114.64 |
| INGRESOS FINANCIEROS | 50,000,000.00 | 50,000,000.00 | 50,000,000.00 | 50,000,000.00 | 100.00 |
| ESTADO ANALITICO DE LOS INGRESOS PRESUPUESTARIOS POR FUENTE DE CONTRIBUCION | 2,076,956,000.00 | 2,178,507,888.39 | 2,409,141,552.84 | 2,409,141,552.84 | 110.59 |
| TRIBUTARIOS | | | | | |
| IMPUESTOS SOBRE LOS INGRESOS | 1,350,000.00 | 1,350,000.00 | 1,228,956.79 | 1,228,956.79 | 91.03 |
| IMPUESTOS SOBRE EL PATRIMONIO | 293,605,000.00 | 293,605,000.00 | 302,162,342.96 | 302,162,342.96 | 102.91 |
| IMPUESTOS SOBRE LA PRODUCCION, EL CONSUMO Y LAS TRANSACCIONES | 131,529,000.00 | 131,529,000.00 | 112,860,194.86 | 112,860,194.86 | 85.81 |
| ACCESORIOS DE IMPUESTOS | 35,711,000.00 | 35,711,000.00 | 56,564,501.12 | 56,564,501.12 | 158.40 |
| SUBTOTAL TRIBUTARIOS | 462,195,000.00 | 462,195,000.00 | 472,815,995.73 | 472,815,995.73 | 102.30 |
| NO TRIBUTARIOS | | | | | |
| CONTRIBUCIONES DE MEJORAS POR OBRAS PUBLICAS | 0.00 | 0.00 | 0.00 | 0.00 | 0.00 |
| DERECHOS | 158,834,000.00 | 158,834,000.00 | 178,603,086.42 | 178,603,086.42 | 112.45 |
| PRODUCTOS | 12,274,000.00 | 14,145,312.85 | 16,014,467.30 | 16,014,467.30 | 113.21 |
| APROVECHAMIENTOS | 68,290,000.00 | 68,290,000.00 | 58,066,340.90 | 58,066,340.90 | 85.03 |
| SUBTOTAL NO TRIBUTARIOS | 239,398,000.00 | 241,269,312.85 | 252,683,894.62 | 252,683,894.62 | 104.73 |
| TOTALES | 701,593,000.00 | 703,464,312.85 | 725,499,890.35 | 725,499,890.35 | 103.13 |



MUNICIPIO DE DURANGO
DIRECCION MUNICIPAL DE ADMINISTRACION Y FINANZAS
ESTADO ANALITICO DE LOS INGRESOS PRESUPUESTARIOS 2018
CONSOLIDADO

GOBIERNO CIUDADANO
DURANGO

| CTA | NOMBRE | PRESUPUESTO | RECAUDADO | VARIACION |
|-----------------|--|------------------|------------------|-----------------|
| INGRESOS | | | | |
| 41110000 | IMPUESTOS SOBRE LOS INGRESOS | 1,350,000.00 | 1,228,956.79 | 121,043.21 |
| 41110101 | Sobre Diversiones y Espectaculos Publicos | 1,350,000.00 | 1,228,956.79 | 121,043.21 |
| 41120000 | IMPUESTOS SOBRE EL PATRIMONIO | 293,605,000.00 | 302,162,342.96 | -8,557,342.96 |
| 41120101 | Impuesto del Ejercicio | 231,857,000.00 | 232,976,654.36 | -1,119,654.36 |
| 41120102 | Impuesto de Ejercicios Anteriores | 61,748,000.00 | 69,185,688.60 | -7,437,688.60 |
| 41130000 | IMPUESTO SOBRE LA PRODUCCION, EL CONSUMO Y LAS TRANSACCIONES | 131,529,000.00 | 112,860,194.86 | 18,668,805.14 |
| 41130100 | Sobre Actividades Comerciales | 2,379,000.00 | 2,867,147.20 | -488,147.20 |
| 41130100 | Sobre Traslado de Dominio de Bienes Inmuebles | 129,150,000.00 | 109,993,047.66 | 19,156,952.34 |
| 41170000 | ACCESORIOS DE IMPUESTOS | 35,711,000.00 | 56,564,501.12 | -20,853,501.12 |
| 41170200 | Recargos Predial | 30,560,000.00 | 47,866,031.29 | -17,306,031.29 |
| 41170400 | Gastos de Ejecucion | 5,151,000.00 | 8,698,469.83 | -3,547,469.83 |
| 41100000 | IMPUESTOS | 462,195,000.00 | 472,815,995.73 | -10,620,995.73 |
| 41410000 | DERECHOS POR USO, GOCE, APROVECHAMIENTO O EXPLOTACION DE BIENES DE DOMINIO PUB | 12,998,000.00 | 10,274,673.40 | 2,723,326.60 |
| 41410400 | Por Establecimiento de Instalaciones de Mobiliario Urbano y Publicitario en la via Pùblica | 3,513,000.00 | 3,902,201.40 | -389,201.40 |
| 41410600 | Por Estacionamiento de Vehiculos en la Via Pùblica en Aquellos Lugares Donde Existen | 8,530,000.00 | 6,193,630.00 | 2,336,370.00 |
| 41410700 | Derecho de Uso de Suelos de Bienes Propiedad del Municipio | 955,000.00 | 178,842.00 | 776,158.00 |
| 41430000 | DERECHOS POR PRESTACION DE SERVICIOS | 145,401,000.00 | 166,372,897.55 | -20,971,897.55 |
| 41430100 | Por Servicio de Rastro | 165,000.00 | 237,745.80 | -72,745.80 |
| 41430200 | Por la Prestacion de Servicios de Panteones Municipales | 5,000,000.00 | 6,537,316.28 | -1,537,316.28 |
| 41430400 | Por Construcciones Reconstrucciones Reparaciones y Demoliciones | 13,655,000.00 | 14,554,057.86 | -899,057.86 |
| 41430500 | Sobre Fraccionamientos | 1,686,000.00 | 3,961,920.94 | -2,275,920.94 |
| 41430600 | Por Cooperación para Obras Pùblicas | 887,000.00 | 2,920,188.69 | -2,033,188.69 |
| 41430700 | Por Servicios de Limpia y Recolección de Desechos Industriales y Comerciales | 2,902,000.00 | 5,787,554.21 | -2,885,554.21 |
| 41431201 | Expedición de Licencias de Bebidas Alcohólicas | 9,243,000.00 | 5,470,635.94 | 3,772,364.06 |
| 41431202 | Refrendo de Licencias de Bebidas Alcohólicas | 25,561,000.00 | 28,936,232.16 | -3,375,232.16 |
| 41431203 | Movimientos de Patentes de Bebidas Alcohólicas | 3,420,000.00 | 3,911,607.70 | -491,607.70 |
| 41431204 | Expedición de Otras Licencias y Refrendos | 4,839,000.00 | 11,187,429.75 | -6,348,429.75 |
| 41431300 | Por Apertura de Negocios en Horas Extraordinarias | 805,000.00 | 616,783.44 | 188,216.56 |
| 41431400 | Por Revisión, Inspección y Servicios | 638,907.46 | 0.00 | 638,907.46 |
| 41431600 | Por Servicios Catastrales | 13,972,000.00 | 15,936,460.91 | -1,964,460.91 |
| 41431700 | Por Servicios de Certificaciones Legalizaciones y Expedición de Copias Certificadas | 7,307,092.54 | 9,086,020.60 | -1,778,928.06 |
| 41431900 | Por Servicio Pùblico de Iluminación | 50,000,000.00 | 52,095,163.53 | -2,095,163.53 |
| 41432100 | Por Servicios Municipales de Salud | 5,320,000.00 | 5,133,779.74 | 186,220.26 |
| 41440000 | ACCESORIOS DE DERECHOS | 218,000.00 | 1,921,632.48 | -1,703,632.48 |
| 41440100 | Recargos | 54,000.00 | 1,842,594.41 | -1,788,594.41 |
| 41440200 | Gastos de Ejecución de Derechos | 164,000.00 | 79,038.07 | 84,961.93 |
| 41490000 | OTROS DERECHOS | 217,000.00 | 33,882.99 | 183,117.01 |
| 41450100 | Otros Derechos | 217,000.00 | 33,882.99 | 183,117.01 |
| 41400000 | DERECHOS | 158,834,000.00 | 178,603,086.42 | -19,769,086.42 |
| 41510000 | PRODUCTOS DERIVADOS DEL USO Y APROVECHAMIENTO DE BIENES NO SUJETOS AL DOMINIO | 12,274,000.00 | 16,014,467.30 | -3,740,467.30 |
| 41510200 | Por Establecimiento y Empresas que Dependan del Municipio | 7,061,000.00 | 11,159,817.09 | -4,098,817.09 |
| 41530300 | Por Créditos a Favor del Municipio | 3,000,000.00 | 4,847,777.21 | -1,847,777.21 |
| 41590100 | Otros Productos que Generan Ingresos Corrientes | 2,213,000.00 | 6,873.00 | 2,206,127.00 |
| 41590100 | PRODUCTOS NO COMPRENDIDOS EN LA LEY DE INGRESOS DE EJ. ANT. | 1,871,312.85 | 0.00 | 1,871,312.85 |
| 41590114 | Productos No Comprendidos en la Ley de Ingresos de Ej. Ant. | 1,871,312.85 | 0.00 | 1,871,312.85 |
| 41500000 | PRODUCTOS DE TIPO CORRIENTE | 14,145,312.85 | 16,014,467.30 | -1,869,154.45 |
| 41620000 | APROVECHAMIENTOS | 67,977,000.00 | 58,066,340.90 | 9,910,659.10 |
| 41620100 | Multas Municipales | 62,000,000.00 | 54,373,845.63 | 7,626,154.37 |
| 41620200 | Donativos y Aportaciones | 58,000.00 | 221,362.83 | -163,362.83 |
| 41620600 | No Especificados | 5,789,000.00 | 3,262,562.51 | 2,526,437.49 |
| 41620700 | Por Enajenación de Bienes Muebles e Inmuebles Municipales | 130,000.00 | 208,569.93 | -78,569.93 |
| 41630000 | ACCESORIOS DE APROVECHAMIENTOS | 313,000.00 | 0.00 | 313,000.00 |
| 41630200 | Recargos de los Aprovechamientos | 313,000.00 | 0.00 | 313,000.00 |
| 41600000 | APROVECHAMIENTOS DE TIPO CORRIENTE | 68,290,000.00 | 58,066,340.90 | 10,223,659.10 |
| 42110000 | PARTICIPACIONES | 893,511,665.00 | 1,023,754,963.15 | -130,243,298.15 |
| 42110101 | Fondo General de Participaciones | 548,763,046.00 | 578,006,161.74 | -29,243,115.74 |
| 42110102 | Fondo de Fiscalización | 34,245,023.00 | 32,596,701.13 | 1,648,321.87 |
| 42110103 | Fondo de Fomento Municipal | 226,018,926.00 | 232,106,213.48 | -6,087,287.48 |
| 42110104 | Impuesto Sobre Tenencia y Uso de Vehiculos | 11,093.00 | 852.86 | 10,240.14 |
| 42110105 | Impuesto Especial Sobre Productos y Servicios | 12,814,757.00 | 14,293,672.01 | -1,478,915.01 |
| 42110106 | Impuesto Especial Sobre Productos y Servicios por Venta de Gasolina y Diesel | 25,333,288.00 | 25,635,094.85 | -301,806.85 |
| 42110107 | Impuesto Sobre Automoviles Nuevos | 8,336,850.00 | 11,924,679.28 | -3,587,829.28 |
| 42110108 | Fondo de Compensación ISAN | 1,317,620.00 | 1,317,616.80 | 3.20 |
| 42110109 | Fondo Estatal | 13,911,062.00 | 13,953,438.00 | -42,376.00 |
| 42110110 | Fondo de ISR | 20,426,000.00 | 104,920,533.00 | -84,494,533.00 |
| 43490100 | Otros Apoyos Extraordinarios | 2,334,000.00 | 9,000,000.00 | -6,666,000.00 |
| 42120000 | APORTACIONES | 478,697,144.42 | 478,598,699.00 | 98,445.42 |
| 42120101 | Fondo de Aportaciones para el Fortalecimiento de los Municipios | 398,644,487.00 | 398,644,487.00 | 0.00 |
| 42120102 | Fondo de Aportaciones para la Infraestructura Social Municipal | 79,954,212.00 | 79,954,212.00 | 0.00 |
| 42120104 | Fondo para el Fortalecimiento de los Municipios de Ejercicios Anteriores | 98,445.42 | 0.00 | 98,445.42 |
| 42130000 | CONVENIOS | 52,834,766.12 | 131,288,000.34 | -78,453,234.22 |
| 42130100 | Convenios | 52,834,766.12 | 131,288,000.34 | -78,453,234.22 |
| 42100000 | PARTICIPACIONES Y APORTACIONES | 1,425,043,575.54 | 1,633,641,662.49 | -208,598,086.95 |
| 43100000 | INGRESOS DERIVADOS DE FINANCIAMIENTO | 50,000,000.00 | 50,000,000.00 | 0.00 |



Durango

MUNICIPIO DE DURANGO
DIRECCION MUNICIPAL DE ADMINISTRACION Y FINANZAS
ESTADO ANALÍTICO DE LOS INGRESOS PRESUPUESTARIOS 2018
CONSOLIDADO

GOBIERNO CIUDADANO
DURANGO

| CTA | NOMBRE | PRESUPUESTO | RECAUDADO | VARIACION |
|----------|---------------------------------------|------------------|------------------|-----------------|
| 43110100 | Ingresos Derivados del Financiamiento | 50,000,000.00 | 50,000,000.00 | 0.00 |
| 43100000 | INGRESOS FINANCIEROS | 50,000,000.00 | 50,000,000.00 | 0.00 |
| 40000000 | SUMA TOTAL DE LOS INGRESOS | 2,178,507,888.39 | 2,409,141,552.84 | -230,633,664.45 |



MUNICIPIO DE DURANGO
DIRECCION MUNICIPAL DE ADMINISTRACION Y FINANZAS
ESTADO ANALITICO DE LOS INGRESOS PRESUPUESTARIOS 2018
TESORERIA



| CTA | NOMBRE | PRESUPUESTO | RECAUDADO | VARIACION |
|-----------------|--|----------------|----------------|----------------|
| INGRESOS | | | | |
| 4110000 | IMPUESTOS SOBRE LOS INGRESOS | 1,350,000.00 | 1,228,956.79 | 121,043.21 |
| 4110101 | Sobre Diversiones y Espectaculos Publicos | 1,350,000.00 | 1,228,956.79 | 121,043.21 |
| 4112000 | IMPUESTOS SOBRE EL PATRIMONIO | 293,605,000.00 | 302,162,342.96 | -8,557,342.96 |
| 4112010 | Impuesto del Ejercicio | 231,857,000.00 | 232,976,654.36 | -1,119,654.36 |
| 41120102 | Impuesto de Ejercicios Anteriores | 61,748,000.00 | 69,185,688.60 | -7,437,688.60 |
| 4113000 | IMPUESTO SOBRE LA PRODUCCION, EL CONSUMO Y LAS TRANSACCIONES | 131,529,000.00 | 112,860,194.86 | 18,668,805.14 |
| 41130100 | Sobre Actividades Comerciales | 2,379,000.00 | 2,867,147.20 | -488,147.20 |
| 41130100 | Sobre Traslado de Dominio de Bienes Inmuebles | 129,150,000.00 | 109,993,047.66 | 19,156,952.34 |
| 4117000 | ACCESORIOS DE IMPUESTOS | 35,711,000.00 | 55,765,008.82 | -20,054,008.82 |
| 41170200 | Recargos Predial | 30,560,000.00 | 47,866,031.29 | -17,306,031.29 |
| 41170400 | Gastos de Ejecucion | 5,151,000.00 | 7,898,977.53 | -2,747,977.53 |
| 4110000 | IMPUESTOS | 462,195,000.00 | 472,016,503.43 | -9,821,503.43 |
| 4140000 | DERECHOS POR USO, GOCE, APROVECHAMIENTO O EXPLOTACION DE BIENES DE DOMINIO PUB | 12,998,000.00 | 10,274,673.40 | 2,723,326.60 |
| 4140400 | Por Establecimiento de Instalaciones de Mobiliario Urbano y Publicitario en la via Publica | 3,513,000.00 | 3,902,201.40 | -389,201.40 |
| 4140600 | Por Estacionamiento de Vehiculos en la Via Publica en Aqueños Lugares Donde Existen | 8,530,000.00 | 6,193,630.00 | 2,336,370.00 |
| 4140700 | Derecho de Uso de Suelos de Bienes Propiedad del Municipio | 955,000.00 | 178,842.00 | 776,158.00 |
| 4143000 | DERECHOS POR PRESTACION DE SERVICIOS | 145,401,000.00 | 166,372,897.55 | -20,971,897.55 |
| 41430100 | Por Servicio de Rastro | 165,000.00 | 237,745.80 | -72,745.80 |
| 41430200 | Por la Prestación de Servicios de Panteones Municipales | 5,000,000.00 | 6,537,316.28 | -1,537,316.28 |
| 41430400 | Por Construcciones Reconstrucciones Reparaciones y Demoliciones | 13,655,000.00 | 14,554,057.86 | -899,057.86 |
| 41430500 | Sobre Fraccionamientos | 1,686,000.00 | 3,961,920.94 | -2,275,920.94 |
| 41430600 | Por Cooperación para Obras Públicas | 887,000.00 | 2,920,188.69 | -2,033,188.69 |
| 41430700 | Por Servicios de Limpia y Recolección de Desechos Industriales y Comerciales | 2,902,000.00 | 5,787,554.21 | -2,885,554.21 |
| 41431201 | Expedición de Licencias de Bebidas Alcohólicas | 9,243,000.00 | 5,470,635.94 | 3,772,364.06 |
| 41431202 | Refrendo de Licencias de Bebidas Alcohólicas | 25,561,000.00 | 28,936,232.16 | -3,375,232.16 |
| 41431203 | Movimientos de Patentes de Bebidas Alcohólicas | 3,420,000.00 | 3,911,607.70 | -491,607.70 |
| 41431204 | Expedición de Otras Licencias y Refrendos | 4,839,000.00 | 11,187,429.75 | -6,348,429.75 |
| 41431300 | Por Apertura de Negocios en Horas Extraordinarias | 805,000.00 | 616,783.44 | 188,216.56 |
| 41431400 | Por Revisión, Inspección y Servicios | 638,907.46 | 0.00 | 638,907.46 |
| 41431600 | Por Servicios Catastrales | 13,972,000.00 | 15,936,460.91 | -1,964,460.91 |
| 41431700 | Por Servicios de Certificaciones Legalizaciones y Expedición de Copias Certificadas | 7,307,092.54 | 9,086,020.60 | -1,778,928.06 |
| 41431900 | Por Servicio Público de Iluminación | 50,000,000.00 | 52,095,163.53 | -2,095,163.53 |
| 41432100 | Por Servicios Municipales de Salud | 5,320,000.00 | 5,133,779.74 | 186,220.26 |
| 4144000 | ACCESORIOS DE DERECHOS | 218,000.00 | 1,921,632.48 | -1,703,632.48 |
| 41440100 | Recargos | 54,000.00 | 1,842,594.41 | -1,788,594.41 |
| 41440200 | Gastos de Ejecución de Derechos | 164,000.00 | 79,038.07 | 84,961.93 |
| 4149000 | OTROS DERECHOS | 217,000.00 | 33,882.99 | 183,117.01 |
| 41450100 | Otros Derechos | 217,000.00 | 33,882.99 | 183,117.01 |
| 4140000 | DERECHOS | 158,834,000.00 | 178,603,086.42 | -19,769,086.42 |
| 4150000 | PRODUCTOS DERIVADOS DEL USO Y APROVECHAMIENTO DE BIENES NO SUJETOS AL DOMINIO | 12,274,000.00 | 13,696,263.26 | -1,422,263.26 |
| 4150100 | Por Establecimiento y Empresas que Dependen del Municipio | 7,061,000.00 | 11,159,817.09 | -4,098,817.09 |
| 41503000 | Por Créditos a Favor del Municipio | 3,000,000.00 | 2,529,849.17 | 470,150.83 |
| 41590100 | Otros Productos que Generan Ingresos Corrientes | 2,213,000.00 | 6,597.00 | 2,206,403.00 |
| 41590100 | PRODUCTOS NO COMPRENDIDOS EN LA LEY DE INGRESOS DE E.J. ANT. | 1,871,312.85 | 0.00 | 1,871,312.85 |
| 41590114 | Productos No Comprendidos en la Ley de Ingresos de E.J. Ant. | 1,871,312.85 | 0.00 | 1,871,312.85 |
| 4150000 | PRODUCTOS DE TIPO CORRIENTE | 14,145,312.85 | 13,696,263.26 | 449,049.59 |
| 4160000 | APROVECHAMIENTOS | 67,977,000.00 | 57,887,476.00 | 10,089,524.00 |
| 41620100 | Multas Municipales | 62,000,000.00 | 54,373,845.63 | 7,626,154.37 |
| 41620200 | Donativos y Aportaciones | 58,000.00 | 221,362.83 | -163,362.83 |
| 41620600 | No Especificados | 5,789,000.00 | 3,083,697.61 | 2,705,302.39 |
| 41620700 | Por Enajenación de Bienes Muebles e Inmuebles Municipales | 130,000.00 | 208,569.93 | -78,569.93 |
| 4163000 | ACCESORIOS DE APROVECHAMIENTOS | 313,000.00 | 0.00 | 313,000.00 |
| 41630200 | Recargos de los Aprovechamientos | 313,000.00 | 0.00 | 313,000.00 |
| 4160000 | APROVECHAMIENTOS DE TIPO CORRIENTE | 68,290,000.00 | 57,887,476.00 | 10,402,524.00 |
| 4210000 | PARTICIPACIONES | 0.00 | 300.00 | -300.00 |
| 4210101 | Fondo General de Participaciones | 0.00 | 0.00 | 0.00 |
| 4210102 | Fondo de Fiscalización | 0.00 | 0.00 | 0.00 |
| 4210103 | Fondo de Fomento Municipal | 0.00 | 300.00 | -300.00 |
| 4210104 | Impuesto Sobre Tenencia y Uso de Vehiculos | 0.00 | 0.00 | 0.00 |
| 4210105 | Impuesto Especial Sobre Productos y Servicios | 0.00 | 0.00 | 0.00 |
| 4210106 | Impuesto Especial Sobre Productos y Servicios por Venta de Gasolina y Diesel | 0.00 | 0.00 | 0.00 |
| 4210107 | Impuesto Sobre Automoviles Nuevos | 0.00 | 0.00 | 0.00 |
| 4210108 | Fondo de Compensación ISAN | 0.00 | 0.00 | 0.00 |
| 4210109 | Fondo Estatal | 0.00 | 0.00 | 0.00 |
| 4210110 | Fondo de ISR | 0.00 | 0.00 | 0.00 |
| 43490100 | Otros Apoyos Extraordinarios | 0.00 | 0.00 | 0.00 |
| 4212000 | APORTACIONES | 0.00 | 0.00 | 0.00 |
| 42120101 | Fondo de Aportaciones para el Fortalecimiento de los Municipios | 0.00 | 0.00 | 0.00 |
| 42120102 | Fondo de Aportaciones para la Infraestructura Social Municipal | 0.00 | 0.00 | 0.00 |
| 42120104 | Fondo para el Fortalecimiento de los Municipios de Ejercicios Anteriores | 0.00 | 0.00 | 0.00 |
| 4213000 | CONVENIOS | 26,163,000.12 | 104,616,234.34 | -78,453,234.22 |
| 42130100 | Convenios | 26,163,000.12 | 104,616,234.34 | -78,453,234.22 |
| 4210000 | PARTICIPACIONES Y APORTACIONES | 26,163,000.12 | 104,616,234.34 | -78,453,234.22 |
| 4310000 | INGRESOS DERIVADOS DE FINANCIAMIENTO | 50,000,000.00 | 50,000,000.00 | 0.00 |



Durango

MUNICIPIO DE DURANGO
DIRECCION MUNICIPAL DE ADMINISTRACION Y FINANZAS
ESTADO ANALITICO DE LOS INGRESOS PRESUPUESTARIOS 2018
TESORERIA

GOBIERNO CIUDADANO
DURANGO

| CTA | NOMBRE | PRESUPUESTO | RECAUDADO | VARIACION |
|----------|---------------------------------------|----------------|----------------|----------------|
| 43110100 | Ingresos Derivados del Financiamiento | 50,000,000.00 | 50,000,000.00 | 0.00 |
| 43100000 | INGRESOS FINANCIEROS | 50,000,000.00 | 50,000,000.00 | 0.00 |
| 40000000 | SUMA TOTAL DE LOS INGRESOS | 779,627,312.97 | 876,819,863.45 | -97,192,550.48 |



MUNICIPIO DE DURANGO
DIRECCION MUNICIPAL DE ADMINISTRACION Y FINANZAS
ESTADO ANALITICO DE LOS INGRESOS PRESUPUESTARIOS 2018
PARTICIPACIONES FEDERALES

GOBIERNO CIUDADANO
DURANGO

| CTA | NOMBRE | PRESUPUESTO | RECAUDADO | VARIACION |
|-----------------|--|-----------------------|-------------------------|------------------------|
| INGRESOS | | | | |
| 41170000 | ACCESORIOS DE IMPUESTOS | 0.00 | 799,492.30 | -799,492.30 |
| 41170400 | Gastos de Ejecucion | 0.00 | 799,492.30 | -799,492.30 |
| 41100000 | IMPUESTOS | 0.00 | 799,492.30 | -799,492.30 |
| | | | | |
| 41530000 | ACCESORIOS DE PRODUCTOS | 0.00 | 2,110,048.52 | -2,110,048.52 |
| 41530300 | Por Créditos a Favor del Municipio | 0.00 | 2,110,048.52 | -2,110,048.52 |
| 41500000 | PRODUCTOS DE TIPO CORRIENTE | 0.00 | 2,110,048.52 | -2,110,048.52 |
| | | | | |
| 41620000 | APROVECHAMIENTOS | 0.00 | 166,973.05 | -166,973.05 |
| 41620600 | No Especificados | 0.00 | 166,973.05 | -166,973.05 |
| 41600000 | APROVECHAMIENTOS DE TIPO CORRIENTE | 0.00 | 166,973.05 | -166,973.05 |
| | | | | |
| 42100000 | PARTICIPACIONES | 893,511,665.00 | 1,023,754,663.15 | -130,242,998.15 |
| 42110101 | Fondo General de Participaciones | 548,763,046.00 | 578,006,161.74 | -29,243,115.74 |
| 42110102 | Fondo de Fiscalización | 34,245,023.00 | 32,596,701.13 | 1,648,321.87 |
| 42110103 | Fondo de Fomento Municipal | 226,018,926.00 | 232,105,913.48 | -6,086,987.48 |
| 42110104 | Impuesto Sobre Tenencia y Uso de Vehículos | 11,093.00 | 852.86 | 10,240.14 |
| 42110105 | Impuesto Especial Sobre Productos y Servicios | 12,814,757.00 | 14,293,672.01 | -1,478,915.01 |
| 42110106 | Impuesto Especial Sobre Productos y Servicios por Venta de Gasolina y Diesel | 25,333,288.00 | 25,635,094.85 | -301,806.85 |
| 42110107 | Impuesto Sobre Automóviles Nuevos | 8,336,850.00 | 11,924,679.28 | -3,587,829.28 |
| 42110108 | Fondo de Compensación ISAN | 1,317,620.00 | 1,317,616.80 | 3.20 |
| 42110109 | Fondo Estatal | 13,911,062.00 | 13,953,438.00 | -42,376.00 |
| 42110110 | Fondo de ISR | 20,426,000.00 | 104,920,533.00 | -84,494,533.00 |
| 43490100 | Otros Apoyos Extraordinarios | 2,334,000.00 | 9,000,000.00 | -6,666,000.00 |
| 42100000 | PARTICIPACIONES Y APORTACIONES | 893,511,665.00 | 1,023,754,663.15 | -130,242,998.15 |
| | | | | |
| 40000000 | SUMA TOTAL DE LOS INGRESOS | 893,511,665.00 | 1,026,831,177.02 | -133,319,512.02 |



MUNICIPIO DE DURANGO
DIRECCION MUNICIPAL DE ADMINISTRACION Y FINANZAS
ESTADO ANALITICO DE LOS INGRESOS PRESUPUESTARIOS 2018
FONDO DE APORTACIONES PARA EL FORTALECIMIENTO DE LOS MUNICIPIO Y EL DF

GOBIERNO CIUDADANO
DURANGO

| CTA | NOMBRE | PRESUPUESTO | RECAUDADO | VARIACION |
|-----------------|--|----------------|----------------|------------|
| INGRESOS | | | | |
| 41530000 | ACCESORIOS DE PRODUCTOS | 0.00 | 45,820.84 | -45,820.84 |
| 41530300 | Por Créditos a Favor del Municipio | 0.00 | 45,544.84 | -45,544.84 |
| 41590000 | OTROS PRODUCTOS QUE GENERAN INGRESOS CORRIENTES | 0.00 | 276.00 | -276.00 |
| 41590100 | Otros Productos que Generan Ingresos Corrientes | 0.00 | 276.00 | -276.00 |
| 41500000 | PRODUCTOS DE TIPO CORRIENTE | 0.00 | 46,096.84 | -46,096.84 |
| 41620000 | APROVECHAMIENTOS | 0.00 | 4.06 | -4.06 |
| 41620600 | No Especificados | 0.00 | 4.06 | -4.06 |
| 41600000 | APROVECHAMIENTOS DE TIPO CORRIENTE | 0.00 | 4.06 | -4.06 |
| 42120000 | APORTACIONES | 398,742,932.42 | 398,644,487.00 | 98,445.42 |
| 42120101 | Fondo de Aportaciones para el Fortalecimiento de los Municipios | 398,644,487.00 | 398,644,487.00 | 0.00 |
| 42120104 | Fondo para el Fortalecimiento de los Municipios de Ejercicios Anteriores | 98,445.42 | 0.00 | 98,445.42 |
| 42100000 | PARTICIPACIONES Y APORTACIONES | 398,742,932.42 | 398,644,487.00 | 98,445.42 |
| 40000000 | SUMA TOTAL DE LOS INGRESOS | 398,742,932.42 | 398,690,311.90 | 52,620.52 |



MUNICIPIO DE DURANGO
DIRECCION MUNICIPAL DE ADMINISTRACION Y FINANZAS
ESTADO ANALITICO DE LOS INGRESOS PRESUPUESTARIOS 2018
FORTASEG 2018

GOBIERNO CIUDADANO
DURANGO

| CTA | NOMBRE | PRESUPUESTO | RECAUDADO | VARIACION |
|-----------------|------------------------------------|---------------|---------------|------------|
| INGRESOS | | | | |
| 41530000 | ACCESORIOS DE PRODUCTOS | 0.00 | 98,247.55 | -98,247.55 |
| 41530302 | Por Creditos a Favor del Municipio | 0.00 | 98,247.55 | -98,247.55 |
| 41500000 | PRODUCTOS DE TIPO CORRIENTE | 0.00 | 98,247.55 | -98,247.55 |
| 42130000 | CONVENIOS | 26,671,766.00 | 26,671,766.00 | 0.00 |
| 42130100 | Convenios | 26,671,766.00 | 26,671,766.00 | 0.00 |
| 42100000 | PARTICIPACIONES Y APORTACIONES | 26,671,766.00 | 26,671,766.00 | 0.00 |
| 40000000 | SUMA TOTAL DE LOS INGRESOS | 26,671,766.00 | 26,770,013.55 | -98,247.55 |



MUNICIPIO DE DURANGO
DIRECCION MUNICIPAL DE ADMINISTRACION Y FINANZAS
ESTADO ANALITICO DE LOS INGRESOS PRESUPUESTARIOS 2018
FONDO DE APORTACIONES PARA LA INFRAESTRUCTURA SOCIAL MUNICIPAL 2017

GOBIERNO CIUDADANO
DURANGO

| CTA | NOMBRE | PRESUPUESTO | RECAUDADO | VARIACION |
|----------|------------------------------------|-------------|-----------|-----------|
| INGRESOS | | | | |
| 41530000 | ACCESORIOS DE PRODUCTOS | 0.00 | 4,086.46 | -4,086.46 |
| 41530302 | Por Creditos a Favor del Municipio | 0.00 | 4,086.46 | -4,086.46 |
| 41500000 | PRODUCTOS DE TIPO CORRIENTE | 0.00 | 4,086.46 | -4,086.46 |
| 40000000 | SUMA TOTAL DE LOS INGRESOS | 0.00 | 4,086.46 | -4,086.46 |



MUNICIPIO DE DURANGO
DIRECCION MUNICIPAL DE ADMINISTRACION Y FINANZAS
ESTADO ANALÍTICO DE LOS INGRESOS PRESUPUESTARIOS 2018
FONDO DE APORTACIONES PARA LA INFRAESTRUCTURA SOCIAL MUNICIPAL 2018

GOBIERNO CIUDADANO
DURANGO

| CTA | NOMBRE | PRESUPUESTO | RECAUDADO | VARIACION |
|-----------------|--|---------------|---------------|------------|
| INGRESOS | | | | |
| 41530000 | ACCESORIOS DE PRODUCTOS | 0.00 | 60,000.67 | -60,000.67 |
| 41530302 | Por Creditos a Favor del Municipio | 0.00 | 60,000.67 | -60,000.67 |
| 41500000 | PRODUCTOS DE TIPO CORRIENTE | 0.00 | 60,000.67 | -60,000.67 |
| 41690000 | OTROS APROVECHAMIENTOS | 0.00 | 11,887.79 | -11,887.79 |
| 41690300 | No Especificados | 0.00 | 11,887.79 | -11,887.79 |
| 41600000 | APROVECHAMIENTOS DE TIPO CORRIENTE | 0.00 | 11,887.79 | -11,887.79 |
| 42120000 | APORTACIONES | 79,954,212.00 | 79,954,212.00 | 0.00 |
| 42120102 | Fondo de Aportaciones para la Infraestructura Social Municipal | 79,954,212.00 | 79,954,212.00 | 0.00 |
| 42100000 | PARTICIPACIONES Y APORTACIONES | 79,954,212.00 | 79,954,212.00 | 0.00 |
| 40000000 | SUMA TOTAL DE LOS INGRESOS | 79,954,212.00 | 80,026,100.46 | -71,888.46 |



MUNICIPIO DE DURANGO
DIRECCION MUNICIPAL DE ADMINISTRACION Y FINANZAS
PRESUPUESTO DE INGRESOS POR FONDO PARA EL EJERCICIO 2018

GOBIERNO CIUDADANO
DURANGO

| CTA | NOMBRE | TESORERIA | PARTICIPACIONES FEDERALES | FORTALECIMIENTO | FORTASEG 17 | FORTASEG 18 | INFRA 17 | INFRA 18 | CONSOLIDADO | |
|-----------------|--|-----------------------|---------------------------|-----------------|-------------|-------------|-------------|-------------|-----------------------|--|
| INGRESOS | | | | | | | | | | |
| 4110000 | IMPUESTOS SOBRE LOS INGRESOS | 1,350,000.00 | 0.00 | 0.00 | 0.00 | 0.00 | 0.00 | 0.00 | 1,350,000.00 | |
| 4110100 | Sobre Diversiones y Espectáculos Públicos | 1,350,000.00 | 0.00 | 0.00 | 0.00 | 0.00 | 0.00 | 0.00 | 1,350,000.00 | |
| 4120000 | IMPUESTOS SOBRE EL PATRIMONIO | 293,805,000.00 | 0.00 | 0.00 | 0.00 | 0.00 | 0.00 | 0.00 | 293,805,000.00 | |
| 4120101 | Impuesto del Ejercicio | 231,857,000.00 | 0.00 | 0.00 | 0.00 | 0.00 | 0.00 | 0.00 | 231,857,000.00 | |
| 4120102 | Impuesto de Ejercicios Anteriores | 61,748,000.00 | 0.00 | 0.00 | 0.00 | 0.00 | 0.00 | 0.00 | 61,748,000.00 | |
| 4130000 | IMPUESTO SOBRE LA PRODUCCION, EL CONSUMO Y LAS TRANSACCIONES | 131,529,000.00 | 0.00 | 0.00 | 0.00 | 0.00 | 0.00 | 0.00 | 131,529,000.00 | |
| 4130100 | Sobre Actividades Comerciales | 2,379,000.00 | 0.00 | 0.00 | 0.00 | 0.00 | 0.00 | 0.00 | 2,379,000.00 | |
| 4130100 | Sobre Traslado de Dominio de Bienes Inmuebles | 129,150,000.00 | 0.00 | 0.00 | 0.00 | 0.00 | 0.00 | 0.00 | 129,150,000.00 | |
| 4170000 | ACCESORIOS DE IMPUESTOS | 35,711,000.00 | 0.00 | 0.00 | 0.00 | 0.00 | 0.00 | 0.00 | 35,711,000.00 | |
| 4170101 | Recargos Predial | 30,560,000.00 | 0.00 | 0.00 | 0.00 | 0.00 | 0.00 | 0.00 | 30,560,000.00 | |
| 4170102 | Gastos de Ejecucion | 5,151,000.00 | 0.00 | 0.00 | 0.00 | 0.00 | 0.00 | 0.00 | 5,151,000.00 | |
| 41100000 | IMPUESTOS | 462,195,000.00 | 0.00 | 0.00 | 0.00 | 0.00 | 0.00 | 0.00 | 462,195,000.00 | |
| 4140000 | DERECHOS POR USO, GOCE, APROVECHAMIENTO O EXPLOTACION DE BIENES DE DOMINIO PUB | 12,998,000.00 | 0.00 | 0.00 | 0.00 | 0.00 | 0.00 | 0.00 | 12,998,000.00 | |
| 4140400 | Por Establecimiento de Instalaciones de Mobiliario Urbano y Publicitario en la vía Pública | 3,513,000.00 | 0.00 | 0.00 | 0.00 | 0.00 | 0.00 | 0.00 | 3,513,000.00 | |
| 4140600 | Por Estacionamiento de Vehículos en la Vía Pública en Aquellos Lugares Donde Existen | 8,530,000.00 | 0.00 | 0.00 | 0.00 | 0.00 | 0.00 | 0.00 | 8,530,000.00 | |
| 4140700 | Derecho de Uso de Suelos de Bienes Propiedad del Municipio | 955,000.00 | 0.00 | 0.00 | 0.00 | 0.00 | 0.00 | 0.00 | 955,000.00 | |
| 4143000 | DERECHOS POR PRESTACION DE SERVICIOS | 145,401,000.00 | 0.00 | 0.00 | 0.00 | 0.00 | 0.00 | 0.00 | 145,401,000.00 | |
| 41430100 | Por Servicio de Rastro | 165,000.00 | 0.00 | 0.00 | 0.00 | 0.00 | 0.00 | 0.00 | 165,000.00 | |
| 41430200 | Por la Prestación de Servicios de Panteones Municipales | 5,000,000.00 | 0.00 | 0.00 | 0.00 | 0.00 | 0.00 | 0.00 | 5,000,000.00 | |
| 41430400 | Por Construcciones Reconstrucciones Reparaciones y Demoliciones | 13,635,000.00 | 0.00 | 0.00 | 0.00 | 0.00 | 0.00 | 0.00 | 13,635,000.00 | |
| 41430500 | Sobre Fraccionamientos | 1,686,000.00 | 0.00 | 0.00 | 0.00 | 0.00 | 0.00 | 0.00 | 1,686,000.00 | |
| 41430600 | Por Cooperación para Obras Públicas | 887,000.00 | 0.00 | 0.00 | 0.00 | 0.00 | 0.00 | 0.00 | 887,000.00 | |
| 41430700 | Por Servicios de Limpia y Recolección de Desechos Industriales y Comerciales | 2,902,000.00 | 0.00 | 0.00 | 0.00 | 0.00 | 0.00 | 0.00 | 2,902,000.00 | |
| 41431201 | Expedición de Licencias de Bebidas Alcohólicas | 9,243,000.00 | 0.00 | 0.00 | 0.00 | 0.00 | 0.00 | 0.00 | 9,243,000.00 | |
| 41431202 | Refrendo de Licencias de Bebidas Alcohólicas | 25,561,000.00 | 0.00 | 0.00 | 0.00 | 0.00 | 0.00 | 0.00 | 25,561,000.00 | |
| 41431203 | Movimientos de Patentes de Bebidas Alcohólicas | 3,420,000.00 | 0.00 | 0.00 | 0.00 | 0.00 | 0.00 | 0.00 | 3,420,000.00 | |
| 41431204 | Expedición de Citras Licencias y Refrendos | 4,839,000.00 | 0.00 | 0.00 | 0.00 | 0.00 | 0.00 | 0.00 | 4,839,000.00 | |
| 41431300 | Por Apertura de Negocios en Horas Extraordinarias | 805,000.00 | 0.00 | 0.00 | 0.00 | 0.00 | 0.00 | 0.00 | 805,000.00 | |
| 41431400 | Por Revisión, Inspección y Servicios | 638,907.46 | 0.00 | 0.00 | 0.00 | 0.00 | 0.00 | 0.00 | 638,907.46 | |
| 41431600 | Por Servicios Catastrales | 13,972,000.00 | 0.00 | 0.00 | 0.00 | 0.00 | 0.00 | 0.00 | 13,972,000.00 | |
| 41431700 | Por Servicios de Certificaciones Legalizaciones y Expedición de Copias Certificadas | 7,307,092.54 | 0.00 | 0.00 | 0.00 | 0.00 | 0.00 | 0.00 | 7,307,092.54 | |
| 41431900 | Por Servicio Público de Iluminación | 50,000,000.00 | 0.00 | 0.00 | 0.00 | 0.00 | 0.00 | 0.00 | 50,000,000.00 | |
| 41432100 | Por Servicios Municipales de Salud | 5,320,000.00 | 0.00 | 0.00 | 0.00 | 0.00 | 0.00 | 0.00 | 5,320,000.00 | |
| 41440000 | ACCESORIOS DE DERECHOS | 218,000.00 | 0.00 | 0.00 | 0.00 | 0.00 | 0.00 | 0.00 | 218,000.00 | |
| 41440100 | Recargos | 54,000.00 | 0.00 | 0.00 | 0.00 | 0.00 | 0.00 | 0.00 | 54,000.00 | |
| 41440200 | Gastos de Ejecucion de Derechos | 164,000.00 | 0.00 | 0.00 | 0.00 | 0.00 | 0.00 | 0.00 | 164,000.00 | |
| 41490000 | OTROS DERECHOS | 217,000.00 | 0.00 | 0.00 | 0.00 | 0.00 | 0.00 | 0.00 | 217,000.00 | |
| 41490100 | Otros Derechos | 217,000.00 | 0.00 | 0.00 | 0.00 | 0.00 | 0.00 | 0.00 | 217,000.00 | |
| 41400000 | DERECHOS | 158,834,000.00 | 0.00 | 0.00 | 0.00 | 0.00 | 0.00 | 0.00 | 158,834,000.00 | |
| 4150000 | PRODUCTOS DERIVADOS DEL USO Y APROVECHAMIENTO DE BIENES NO SUJETOS AL DOMINIO | 12,274,000.00 | 0.00 | 0.00 | 0.00 | 0.00 | 0.00 | 0.00 | 12,274,000.00 | |
| 41510200 | Por Establecimiento y Empresas que Dependan del Municipio | 7,061,000.00 | 0.00 | 0.00 | 0.00 | 0.00 | 0.00 | 0.00 | 7,061,000.00 | |
| 41530300 | Por Créditos a Favor del Municipio | 3,000,000.00 | 0.00 | 0.00 | 0.00 | 0.00 | 0.00 | 0.00 | 3,000,000.00 | |
| 41590100 | Otros Productos que Generan Ingresos Corrientes | 2,213,000.00 | 0.00 | 0.00 | 0.00 | 0.00 | 0.00 | 0.00 | 2,213,000.00 | |
| 41590100 | PRODUCTOS NO COMPRENDIDOS EN LA LEY DE INGRESOS DE EJ. ANT. | 1,871,312.85 | 0.00 | 0.00 | 0.00 | 0.00 | 0.00 | 0.00 | 1,871,312.85 | |
| 41590114 | Productos No Comprendidos en la Ley de Ingresos de El. Ant. | 1,871,312.85 | 0.00 | 0.00 | 0.00 | 0.00 | 0.00 | 0.00 | 1,871,312.85 | |
| 41500000 | PRODUCTOS DE TIPO CORRIENTE | 14,145,312.85 | 0.00 | 0.00 | 0.00 | 0.00 | 0.00 | 0.00 | 14,145,312.85 | |
| 41620000 | APROVECHAMIENTOS | 67,977,000.00 | 0.00 | 0.00 | 0.00 | 0.00 | 0.00 | 0.00 | 67,977,000.00 | |
| 41620100 | Multas Municipales | 62,000,000.00 | 0.00 | 0.00 | 0.00 | 0.00 | 0.00 | 0.00 | 62,000,000.00 | |
| 41620200 | Donativos y Aportaciones | 58,000.00 | 0.00 | 0.00 | 0.00 | 0.00 | 0.00 | 0.00 | 58,000.00 | |
| 41620600 | No Especificados | 5,789,000.00 | 0.00 | 0.00 | 0.00 | 0.00 | 0.00 | 0.00 | 5,789,000.00 | |
| 41620700 | Por Enajenación de Bienes Muebles e Inmuebles Municipales | 130,000.00 | 0.00 | 0.00 | 0.00 | 0.00 | 0.00 | 0.00 | 130,000.00 | |
| 41630000 | ACCESORIOS DE APROVECHAMIENTOS | 313,000.00 | 0.00 | 0.00 | 0.00 | 0.00 | 0.00 | 0.00 | 313,000.00 | |
| 41630200 | Recargos de los Aprovechamientos | 313,000.00 | 0.00 | 0.00 | 0.00 | 0.00 | 0.00 | 0.00 | 313,000.00 | |
| 41600000 | APROVECHAMIENTOS DE TIPO CORRIENTE | 68,290,000.00 | 0.00 | 0.00 | 0.00 | 0.00 | 0.00 | 0.00 | 68,290,000.00 | |
| 4210000 | PARTICIPACIONES | 0.00 | 893,511,865.00 | 0.00 | 0.00 | 0.00 | 0.00 | 0.00 | 893,511,865.00 | |
| 4210101 | Fondo General de Participaciones | 0.00 | 548,763,046.00 | 0.00 | 0.00 | 0.00 | 0.00 | 0.00 | 548,763,046.00 | |
| 4210102 | Fondo de Fiscalización | 0.00 | 34,245,023.00 | 0.00 | 0.00 | 0.00 | 0.00 | 0.00 | 34,245,023.00 | |
| 4210103 | Fondo de Fomento Municipal | 0.00 | 226,018,926.00 | 0.00 | 0.00 | 0.00 | 0.00 | 0.00 | 226,018,926.00 | |
| 4210104 | Impuesto Sobre Tenencia y Uso de Vehículos | 0.00 | 11,093.00 | 0.00 | 0.00 | 0.00 | 0.00 | 0.00 | 11,093.00 | |
| 4210105 | Impuesto Especial Sobre Productos y Servicios | 0.00 | 12,814,757.00 | 0.00 | 0.00 | 0.00 | 0.00 | 0.00 | 12,814,757.00 | |



MUNICIPIO DE DURANGO
DIRECCION MUNICIPAL DE ADMINISTRACION Y FINANZAS
PRESUPUESTO DE INGRESOS POR FONDO PARA EL EJERCICIO 2018

GOBIERNO CIUDADANO
DURANGO

| CTA | NOMBRE | TESORERIA | PARTICIPACIONES FEDERALES | FORTALECIMIENTO | FORTASEG 17 | FORTASEG 18 | INFRA 17 | INFRA 18 | CONSOLIDADO |
|-----------------|--|-----------------------|------------------------------|-----------------------|-------------|----------------------|-------------|----------------------|-------------------------|
| 42110106 | Impuesto Especial Sobre Productos y Servicios por Venta de Gasolina y Diesel | 0.00 | 25,333,288.00 | 0.00 | 0.00 | 0.00 | 0.00 | 0.00 | 25,333,288.00 |
| 42110107 | Impuesto Sobre Automoviles Nuevos | 0.00 | 8,336,850.00 | 0.00 | 0.00 | 0.00 | 0.00 | 0.00 | 8,336,850.00 |
| 42110108 | Fondo de Compensacion ISAN | 0.00 | 1,317,620.00 | 0.00 | 0.00 | 0.00 | 0.00 | 0.00 | 1,317,620.00 |
| 42110109 | Fondo Estatal | 0.00 | 13,911,062.00 | 0.00 | 0.00 | 0.00 | 0.00 | 0.00 | 13,911,062.00 |
| 42110110 | Fondo de ISR | 0.00 | 20,426,000.00 | 0.00 | 0.00 | 0.00 | 0.00 | 0.00 | 20,426,000.00 |
| 42110111 | Otros Apoyos Extraordinarios | 0.00 | 2,334,000.00 | 0.00 | 0.00 | 0.00 | 0.00 | 0.00 | 2,334,000.00 |
| 42120000 | APORTACIONES | 0.00 | 0.00 | 398,742,932.42 | 0.00 | 0.00 | 0.00 | 79,954,212.00 | 478,697,144.42 |
| 42120101 | Fondo de Aportaciones para el Fortalecimiento de los Municipios | 0.00 | 0.00 | 398,644,487.00 | 0.00 | 0.00 | 0.00 | 0.00 | 398,644,487.00 |
| 42120102 | Fondo de Aportaciones para la Infraestructura Social Municipal | 0.00 | 0.00 | 0.00 | 0.00 | 0.00 | 0.00 | 79,954,212.00 | 79,954,212.00 |
| 42120104 | Fondo de Aportaciones para el Fortalecimiento de los Municipios | 0.00 | 0.00 | 98,445.42 | 0.00 | 0.00 | 0.00 | 0.00 | 98,445.42 |
| 42130000 | CONVENIOS | 26,163,000.12 | 0.00 | 0.00 | 0.00 | 26,671,766.00 | 0.00 | 0.00 | 52,834,766.12 |
| 42130100 | Convenios | 26,163,000.12 | 0.00 | 0.00 | 0.00 | 26,671,766.00 | 0.00 | 0.00 | 52,834,766.12 |
| 42100000 | PARTICIPACIONES Y APORTACIONES | 26,163,000.12 | 893,511,685.00 | 398,742,932.42 | 0.00 | 26,671,766.00 | 0.00 | 79,954,212.00 | 1,425,043,575.54 |
| 43100000 | INGRESOS DERIVADOS DE FINANCIAMIENTO | 50,000,000.00 | 0.00 | 0.00 | 0.00 | 0.00 | 0.00 | 0.00 | 50,000,000.00 |
| 4310100 | Ingresos Derivados del Financiamiento | 50,000,000.00 | 0.00 | 0.00 | 0.00 | 0.00 | 0.00 | 0.00 | 50,000,000.00 |
| 43100000 | INGRESOS FINANCIEROS | 50,000,000.00 | 0.00 | 0.00 | 0.00 | 0.00 | 0.00 | 0.00 | 50,000,000.00 |
| 40000000 | SUMA TOTAL DE LOS INGRESOS | 779,627,312.97 | 893,511,685.00 | 398,742,932.42 | 0.00 | 26,671,766.00 | 0.00 | 79,954,212.00 | 2,178,507,688.39 |



MUNICIPIO DE DURANGO
DIRECCION MUNICIPAL DE ADMINISTRACION Y FINANZAS
COMPARATIVO MENSUAL DE INGRESOS 2018
CONSOLIDADO

GOBIERNO CIUDADANO
DURANGO

| CTA | NOMBRE | ENERO | FEBRERO | MARZO | ABRIL | MAYO | JUNIO | JULIO | AGOSTO | SEPTIEMBRE | OCTUBRE | NOVIEMBRE | DICIEMBRE | ACUMULADO |
|----------|---|----------------|----------------|----------------|----------------|----------------|----------------|----------------|----------------|----------------|----------------|----------------|----------------|------------------|
| 41020700 | Por Enajenación de Bienes Muebles e Inmuebles Municipales | 0.00 | 0.00 | 58,255.00 | 0.00 | 79,231.93 | 0.00 | 0.00 | 0.00 | 71,063.00 | 0.00 | 0.00 | 0.00 | 208,569.93 |
| 41030000 | ACCESORIOS DE LOS APROVECHAMIENTOS | 0.00 | 0.00 | 0.00 | 0.00 | 0.00 | 0.00 | 0.00 | 0.00 | 0.00 | 0.00 | 0.00 | 0.00 | 0.00 |
| 41030300 | Gastos de Ejecución de los Aprovechamientos | 0.00 | 0.00 | 0.00 | 0.00 | 0.00 | 0.00 | 0.00 | 0.00 | 0.00 | 0.00 | 0.00 | 0.00 | 0.00 |
| 41030000 | OTROS APROVECHAMIENTOS | 0.00 | 0.00 | 0.00 | 0.00 | 0.00 | 0.00 | 0.00 | 0.00 | 0.00 | 0.00 | 0.00 | 0.00 | 0.00 |
| 41090700 | Otros Aprovechamientos | 0.00 | 0.00 | 0.00 | 0.00 | 0.00 | 0.00 | 0.00 | 0.00 | 0.00 | 0.00 | 0.00 | 0.00 | 0.00 |
| 41090000 | APROVECHAMIENTOS DE TIPO CORRIENTE | 4,729,833.36 | 3,898,737.37 | 6,226,512.53 | 4,221,670.73 | 4,329,528.06 | 3,787,805.84 | 3,213,889.33 | 4,638,593.13 | 6,966,061.77 | 3,895,293.99 | 4,306,146.00 | 6,062,534.29 | 28,096,346.30 |
| 42100000 | PARTICIPACIONES FEDERALES | 0.00 | 79,872,856.45 | 86,853,184.87 | 71,992,755.46 | 93,758,715.88 | 86,135,410.14 | 102,766,837.05 | 121,168,482.00 | 88,880,170.47 | 69,927,712.10 | 75,416,758.20 | 147,442,070.33 | 1,014,754,063.15 |
| 42110101 | Fondo General de Participaciones | 0.00 | 42,845,880.85 | 55,126,832.81 | 45,966,348.48 | 47,854,882.30 | 54,712,191.36 | 46,331,489.48 | 81,978,329.61 | 52,897,997.49 | 44,327,418.21 | 44,480,387.43 | 81,883,622.92 | 578,006,161.74 |
| 42110102 | Fondo de Fiscalización | 0.00 | 3,540,358.54 | 1,737,802.45 | 1,737,802.45 | 6,035,149.37 | 1,737,802.45 | 1,810,004.30 | 4,478,757.13 | 1,737,802.45 | 1,737,802.45 | 4,768,814.84 | 3,475,604.90 | 32,596,701.13 |
| 42110103 | Fondo de Fomento Municipal | 0.00 | 17,391,761.53 | 23,799,867.26 | 18,513,578.95 | 19,983,844.58 | 23,588,826.18 | 18,243,048.62 | 24,127,068.76 | 21,866,430.49 | 17,777,085.28 | 17,742,383.48 | 31,091,670.39 | 232,106,213.48 |
| 42110104 | Fondo Sobre Tenencia y Uso de Vehículos | 0.00 | 151.76 | 254.89 | 78.74 | 105.44 | 0.00 | 84.17 | 0.00 | 81.57 | 23.35 | 72.94 | 0.00 | 852.86 |
| 42110105 | Impuesto Especial Sobre Productos y Servicios | 0.00 | 624,158.79 | 1,328,940.08 | 940,735.45 | 704,603.18 | 888,360.41 | 1,118,310.63 | 1,152,832.67 | 1,425,036.78 | 970,927.30 | 1,215,333.67 | 3,630,433.05 | 14,293,672.01 |
| 42110106 | Impuesto Especial Sobre Productos y Servicios, Por Venta de Gasolina y Diésel | 0.00 | 2,158,372.71 | 2,249,548.25 | 2,304,945.68 | 1,862,507.21 | 2,032,053.52 | 4,422,441.70 | 0.00 | 2,028,756.88 | 2,286,540.83 | 1,789,457.17 | 4,540,372.86 | 25,635,094.65 |
| 42110107 | Impuesto Sobre Automóviles Nuevos | 0.00 | 938,788.87 | 1,341,360.03 | 1,260,261.31 | 861,452.52 | 747,044.82 | 899,837.75 | 869,039.43 | 1,032,624.43 | 984,888.22 | 969,808.48 | 1,831,485.41 | 11,924,679.28 |
| 42110108 | Fondo de Compensación ISAN | 0.00 | 109,801.40 | 109,801.40 | 109,801.40 | 109,801.40 | 109,801.40 | 109,801.40 | 109,801.40 | 109,801.40 | 109,801.40 | 109,801.40 | 219,602.80 | 1,317,616.80 |
| 42110109 | Fondo Estatal | 0.00 | 1,159,255.00 | 1,159,255.00 | 1,159,255.00 | 1,159,255.00 | 1,159,255.00 | 1,159,255.00 | 1,168,318.00 | 1,168,318.00 | 1,168,318.00 | 1,168,318.00 | 2,332,638.00 | 13,953,438.00 |
| 42110110 | Fondo de Impuesto Sobre la Renta | 0.00 | 2,206,827.00 | 1,735.00 | 0.00 | 15,407,015.00 | 1,062,075.00 | 30,814,564.00 | 27,193,435.00 | 6,415,321.00 | 286,788.00 | 3,196,303.00 | 18,336,462.00 | 104,920,533.00 |
| 42120000 | APORTACIONES | 33,220,374.00 | 49,211,216.00 | 41,215,799.00 | 33,220,374.00 | 41,215,799.00 | 41,215,799.00 | 41,215,799.00 | 41,215,799.00 | 41,215,799.00 | 41,215,799.00 | 41,215,799.00 | 33,220,373.00 | 478,599,699.00 |
| 42120101 | Fondo de Aportación Para El Fortalecimiento de los Municipios | 33,220,374.00 | 33,220,374.00 | 33,220,374.00 | 33,220,374.00 | 33,220,374.00 | 33,220,374.00 | 33,220,374.00 | 33,220,374.00 | 33,220,374.00 | 33,220,374.00 | 33,220,374.00 | 33,220,373.00 | 398,644,487.00 |
| 42120102 | Fondo de Aportación Para la Infraestructura Social Municipal | 0.00 | 15,990,842.00 | 7,995,421.00 | 0.00 | 7,995,421.00 | 7,995,421.00 | 7,995,421.00 | 7,995,421.00 | 7,995,421.00 | 7,995,421.00 | 7,995,421.00 | 0.00 | 79,954,212.00 |
| 42130000 | CONVENIOS | 5,056,097.57 | 926,094.00 | 81,344,443.20 | 0.00 | 1,915,596.00 | 22,456,571.00 | 10,575,732.69 | 0.00 | 8,868,361.18 | 9,684,095.95 | 3,488,489.30 | 16,974,519.45 | 131,288,000.34 |
| 42130100 | Otras Operaciones Extraordinarias | 5,056,097.57 | 926,094.00 | 81,344,443.20 | 0.00 | 1,915,596.00 | 22,456,571.00 | 10,575,732.69 | 0.00 | 8,868,361.18 | 9,684,095.95 | 3,488,489.30 | 16,974,519.45 | 131,288,000.34 |
| 42190000 | PARTICIPACIONES Y APORTACIONES | 38,276,471.57 | 121,118,106.45 | 178,413,433.17 | 105,213,129.46 | 136,880,106.98 | 149,807,776.14 | 134,488,364.74 | 162,384,277.00 | 138,782,326.66 | 120,327,803.03 | 129,121,044.50 | 197,636,882.78 | 1,824,641,682.49 |
| 43490000 | OTROS INGRESOS Y BENEFICIOS | 9,000,000.00 | 0.00 | 0.00 | 0.00 | 0.00 | 0.00 | 0.00 | 0.00 | 0.00 | 0.00 | 0.00 | 0.00 | 9,000,000.00 |
| 43490100 | Otros Ingresos | 9,000,000.00 | 0.00 | 0.00 | 0.00 | 0.00 | 0.00 | 0.00 | 0.00 | 0.00 | 0.00 | 0.00 | 0.00 | 9,000,000.00 |
| 43490000 | OTROS INGRESOS Y BENEFICIOS | 9,000,000.00 | 0.00 | 0.00 | 0.00 | 0.00 | 0.00 | 0.00 | 0.00 | 0.00 | 0.00 | 0.00 | 0.00 | 9,000,000.00 |
| 40000000 | SUMA TOTAL DE LOS INGRESOS | 239,412,468.76 | 173,619,780.32 | 224,409,247.13 | 150,261,899.69 | 178,885,381.87 | 182,383,090.58 | 183,176,767.77 | 186,832,246.80 | 181,732,304.83 | 158,363,738.72 | 181,380,789.30 | 291,727,854.41 | 2,369,141,332.84 |



MUNICIPIO DE DURANGO
DIRECCION MUNICIPAL DE ADMINISTRACION Y FINANZAS

GOBIERNO CIUDADANO
DURANGO

COMPARATIVO MENSUAL DE INGRESOS 2018
TESORERIA

| CTA | NOMBRE | ENERO | FEBRERO | MARZO | ABRIL | MAYO | JUNIO | JULIO | AGOSTO | SEPTIEMBRE | OCTUBRE | NOVIEMBRE | DICIEMBRE | ACUMULADO |
|-----------------|---|----------------|---------------|---------------|---------------|---------------|---------------|---------------|---------------|---------------|---------------|---------------|---------------|----------------|
| INGRESOS | | | | | | | | | | | | | | |
| 4110000 | IMPUESTO SOBRE LOS INGRESOS | 43,322.37 | 92,016.28 | 64,292.70 | 72,093.00 | 144,734.00 | 118,792.64 | 93,525.20 | 114,041.10 | 54,881.60 | 82,371.00 | 122,870.40 | 226,036.50 | 1,228,956.79 |
| 4110101 | Sobre Diferencias y Espectáculos Públicos | 43,322.37 | 92,016.28 | 64,292.70 | 72,093.00 | 144,734.00 | 118,792.64 | 93,525.20 | 114,041.10 | 54,881.60 | 82,371.00 | 122,870.40 | 226,036.50 | 1,228,956.79 |
| 4110102 | Sobre Intervenciones | 0.00 | 0.00 | 0.00 | 0.00 | 0.00 | 0.00 | 0.00 | 0.00 | 0.00 | 0.00 | 0.00 | 0.00 | 0.00 |
| 4112000 | IMPUESTOS SOBRE EL PATRIMONIO | 171,848,382.64 | 22,869,180.41 | 13,598,042.90 | 15,194,955.29 | 7,858,191.57 | 5,735,844.33 | 7,985,451.46 | 4,284,928.25 | 4,651,709.63 | 4,607,181.48 | 9,137,155.38 | 34,593,319.57 | 302,162,342.96 |
| 4112010 | Impuesto del Ejercicio | 161,762,264.27 | 17,736,085.97 | 9,753,534.27 | 11,234,869.98 | 4,491,172.27 | 2,524,079.19 | 2,888,527.63 | 1,958,957.26 | 2,165,442.82 | 2,031,642.14 | 3,261,898.18 | 12,968,180.48 | 232,976,654.38 |
| 4112012 | Impuesto de Ejercicios Anteriores | 10,086,118.37 | 5,133,094.54 | 3,844,508.63 | 3,960,085.30 | 3,365,019.30 | 3,111,765.20 | 4,996,923.83 | 2,325,970.99 | 2,486,266.81 | 2,575,539.34 | 5,875,257.20 | 21,625,139.09 | 69,185,688.60 |
| 4113000 | IMPUESTO SOBRE LA PRODUCCION, EL CONSUMO Y LAS TRANSACCIONES | 10,476,896.14 | 7,924,974.97 | 6,064,657.85 | 6,047,517.18 | 11,338,780.81 | 7,617,448.13 | 9,436,239.24 | 8,704,137.45 | 12,420,411.72 | 11,104,757.35 | 6,103,831.12 | 11,420,744.90 | 112,860,194.88 |
| 4113010 | Sobre Actividades Comerciales | 351,127.59 | 225,823.03 | 328,570.18 | 206,740.96 | 259,813.60 | 137,404.88 | 77,621.28 | 99,842.12 | 125,330.18 | 318,068.47 | 170,928.07 | 565,876.88 | 2,887,147.20 |
| 4113040 | Sobre Traslado de Dominio de Bienes Inmuebles | 10,125,768.55 | 7,699,151.94 | 7,736,087.69 | 7,840,770.22 | 11,078,967.21 | 7,680,041.25 | 9,358,617.96 | 8,604,295.33 | 12,295,081.54 | 10,785,688.88 | 5,932,703.05 | 10,854,668.04 | 109,993,047.60 |
| 4117000 | ACCESORIOS DE IMPUESTOS | 4,601,628.79 | 3,247,088.09 | 2,375,561.33 | 3,435,958.80 | 2,345,765.03 | 2,412,246.53 | 3,765,493.98 | 2,002,525.09 | 2,486,515.47 | 2,405,369.34 | 5,490,166.45 | 21,185,491.92 | 55,765,008.82 |
| 4117020 | Recargos de Impuestos | 4,098,707.37 | 2,844,014.22 | 2,224,791.85 | 3,226,380.19 | 2,372,476.31 | 2,219,610.81 | 3,263,526.23 | 1,626,999.29 | 2,053,847.78 | 2,064,356.55 | 4,858,878.63 | 19,983,273.54 | 47,822,642.57 |
| 4117040 | Gastos de Ejecución de Impuestos | 505,121.42 | 403,073.87 | 150,769.58 | 209,578.61 | -25,711.28 | 192,635.72 | 511,967.75 | 375,525.80 | 418,026.30 | 340,950.26 | 631,287.82 | 4,183,733.58 | 7,898,977.53 |
| 4117060 | Actualización de Impuestos | 0.00 | 0.00 | 0.00 | 0.00 | 0.00 | 0.00 | 0.00 | 0.00 | 14,641.39 | 62.53 | 0.00 | 28,454.80 | 43,168.72 |
| 4110000 | IMPUESTOS | 196,870,429.94 | 34,133,257.75 | 24,102,554.76 | 28,750,524.28 | 21,496,471.41 | 18,064,329.88 | 21,280,708.88 | 15,105,631.86 | 19,613,408.42 | 18,196,679.17 | 20,653,623.35 | 67,435,962.86 | 472,018,503.43 |
| 4140000 | DERECHOS POR USO, GOCE, APROVECHAMIENTO O EXPLOTACION DE BIENES DE DOMINIO PÚBLICO | 1,160,957.30 | 1,245,834.03 | 842,701.77 | 985,583.57 | 1,808,574.04 | 934,240.73 | 610,440.35 | 724,079.81 | 836,872.47 | 392,848.96 | 282,639.37 | 349,900.95 | 10,274,673.40 |
| 4140100 | Sobre Vehículos | 0.00 | 0.00 | 0.00 | 0.00 | 100.00 | 0.00 | 0.00 | 0.00 | 0.00 | 0.00 | 0.00 | 0.00 | 0.00 |
| 4140400 | Por Establecimiento de Instalaciones de Mobiliario Urbano y Publicitario en Vía Pública | 482,883.30 | 466,898.08 | 401,325.77 | 418,889.57 | 1,211,782.54 | 432,338.73 | 68,190.85 | 76,008.81 | 266,818.97 | 34,086.96 | 52,895.97 | 12,044.85 | 3,902,201.40 |
| 4140600 | Por Estacionamiento de Vehículos en la Vía Pública en aquellos Lugares Donde Existan | 669,256.00 | 767,498.00 | 481,540.50 | 558,094.00 | 594,751.50 | 501,902.00 | 542,249.50 | 638,289.00 | 567,752.50 | 356,482.00 | 205,858.50 | 309,956.50 | 5,103,630.00 |
| 4140700 | Derechos de Uso de Suelos de Bienes Propiedad del Municipio | 28,718.00 | 11,440.00 | 59,855.50 | 10,600.00 | 1,980.00 | 0.00 | 0.00 | 9,784.00 | 2,300.00 | 2,300.00 | 23,985.00 | 27,899.50 | 178,842.00 |
| 4143000 | DERECHOS POR PRESTACION DE SERVICIOS | 17,468,307.95 | 12,996,541.90 | 13,619,118.70 | 20,405,244.97 | 12,214,856.40 | 9,845,587.28 | 11,328,691.68 | 11,135,476.48 | 12,988,500.74 | 11,900,692.55 | 13,078,170.42 | 10,393,710.50 | 166,372,897.55 |
| 4143010 | Por Servicio de Rastro | 18,145.00 | 15,173.50 | 15,407.90 | 19,292.00 | 19,926.10 | 19,324.50 | 18,724.60 | 20,751.50 | 19,938.00 | 23,282.70 | 23,773.60 | 24,508.40 | 237,745.80 |
| 4143020 | Por la Prestación de Servicios en los Partenes Municipales | 587,666.63 | 477,488.45 | 388,279.43 | 512,394.60 | 475,851.01 | 400,935.32 | 534,221.57 | 561,584.71 | 401,226.74 | 823,708.35 | 674,812.90 | 931,348.57 | 6,537,318.28 |
| 4143040 | Por Construcciones Reconstrucciones Reparaciones y Demoliciones | 2,498,381.52 | 1,633,088.82 | 668,668.77 | 892,405.92 | 1,208,894.08 | 1,078,619.83 | 992,956.78 | 1,210,031.70 | 856,316.51 | 934,898.20 | 644,292.94 | 1,737,532.79 | 14,554,057.88 |
| 4143050 | Sobre Fraccionamientos | 648,135.76 | 184,119.70 | 225,774.77 | 212,683.86 | 811,187.25 | 77,305.56 | 229,341.72 | 391,605.46 | 207,069.42 | 448,536.20 | 72,545.15 | 473,616.10 | 3,961,820.94 |
| 4143060 | Por Cooperación para Obras Públicas | 50,934.42 | 44,783.05 | 81,844.09 | 46,481.93 | 56,195.87 | 80,023.31 | 68,089.98 | 100,138.65 | 1,719,782.91 | 547,014.56 | 42,955.68 | 85,144.24 | 2,920,188.69 |
| 4143070 | Por Servicios de Limpia y Recolección de Resechos Industriales y Comerciales | 407,235.42 | 177,107.71 | 263,384.02 | 274,000.30 | 253,132.27 | 363,077.77 | 263,461.22 | 514,671.11 | 260,647.98 | 320,815.83 | 325,789.59 | 2,364,430.96 | 5,787,554.21 |
| 41431201 | Ejercicio de Licencias de Bebidas Alcohólicas | 21,956.14 | 59,805.00 | 495,327.00 | 2,269.40 | 721,093.36 | 23,062.30 | 559.50 | -10,864.76 | 362,700.00 | 0.00 | 3,085,935.00 | 708,894.00 | 5,470,635.94 |
| 41431202 | Retendos de Licencias de Bebidas Alcohólicas | 8,465,374.08 | 2,151,661.07 | 3,973,831.94 | 11,822,833.10 | 1,125,511.50 | 658,738.80 | 444,692.50 | -94,257.37 | 150,157.80 | 279,380.00 | 137,473.50 | 20,835.24 | 28,936,232.16 |
| 41431203 | Movimientos de Patentes de Bebidas Alcohólicas | 0.00 | 0.00 | 0.00 | 0.00 | 0.00 | 447,330.00 | 308,280.00 | 489,720.00 | 80,800.00 | 141,050.00 | 4,594.20 | 2,432,033.50 | 3,911,607.70 |
| 41431204 | Ejercicio de Otras Licencias y Retendos | 2,581,782.57 | 1,317,351.97 | 1,001,885.70 | 1,658,831.33 | 646,444.90 | 433,189.53 | 449,976.34 | 481,304.13 | 315,415.13 | 322,773.84 | 280,083.76 | 1,680,429.95 | 11,187,429.75 |
| 41431300 | Por apertura de Negocios en Horas Extraordinarias | 0.00 | 0.00 | 25,389.00 | 0.00 | 0.00 | 0.00 | 0.00 | 578,336.55 | 9,043.32 | 3,014.44 | 0.00 | 0.00 | 616,783.44 |
| 41431600 | Servicios Catastrales | 1,143,994.97 | 1,439,453.79 | 1,586,150.37 | 1,073,074.45 | 1,283,590.54 | 1,116,389.57 | 1,702,211.31 | 1,272,452.24 | 2,227,099.68 | 1,538,528.89 | 809,015.27 | 744,519.73 | 15,936,460.91 |
| 41431700 | Por Servicios de Certificaciones, Legalizaciones y Expedición de Copias Certificadas | 633,685.55 | 693,034.62 | 573,383.70 | 809,880.96 | 972,455.43 | 854,497.60 | 594,600.10 | 628,218.86 | 608,447.12 | 635,569.76 | 773,954.98 | 1,498,111.92 | 9,088,020.80 |
| 41431900 | Por Servicio Público de Iluminación | 0.00 | 4,392,925.25 | 3,659,216.05 | 3,018,508.42 | 4,192,953.25 | 3,911,238.61 | 4,765,966.25 | 5,188,046.90 | 5,352,483.28 | 5,647,961.06 | 5,800,875.48 | 6,168,989.00 | 52,095,163.53 |
| 41432100 | Por Servicios Municipales de Salud | 429,035.89 | 430,548.97 | 484,793.96 | 484,589.70 | 448,820.84 | 371,894.57 | 380,072.53 | 365,630.03 | 423,603.73 | 437,375.06 | 392,088.39 | 525,316.07 | 5,133,779.74 |
| 4144000 | ACCESORIOS DE DERECHOS | 13,135.49 | 154,076.35 | 267,078.20 | 93,706.66 | 449,993.75 | 207,384.21 | 207,853.95 | 118,726.93 | 82,697.38 | 120,271.50 | 62,214.23 | 126,285.65 | 1,921,632.48 |
| 4144010 | Recargos de Derechos | 9,360.65 | 150,824.66 | 256,913.21 | 88,729.29 | 435,124.48 | 199,353.96 | 193,236.75 | 111,012.35 | 79,457.06 | 116,854.89 | 81,246.88 | 119,579.95 | 1,842,564.41 |
| 4144020 | Gastos de Ejecución de Derechos | 3,774.84 | 3,251.69 | 10,265.99 | 3,977.37 | 14,869.27 | 8,030.25 | 14,627.20 | 5,714.58 | 3,438.40 | 3,418.61 | 967.57 | 6,706.30 | 79,038.07 |
| 4145000 | OTROS DERECHOS | 0.00 | 18,233.60 | 0.00 | 3,415.16 | 0.00 | 0.00 | 7,506.67 | 0.00 | 4,727.58 | 0.00 | 0.00 | 0.00 | 33,882.98 |
| 4145010 | Otros Derechos | 0.00 | 18,233.60 | 0.00 | 3,415.16 | 0.00 | 0.00 | 7,506.67 | 0.00 | 4,727.58 | 0.00 | 0.00 | 0.00 | 33,882.98 |
| 4140000 | DERECHOS | 18,640,400.74 | 14,414,695.93 | 14,826,884.67 | 21,487,950.38 | 14,473,424.19 | 10,987,212.20 | 12,154,502.65 | 11,978,283.22 | 13,912,998.13 | 12,413,813.01 | 13,443,024.02 | 18,898,897.30 | 176,603,066.42 |
| 4150000 | PRODUCTOS DERIVADOS DEL USO Y APROVECHAMIENTO, DE BIENES NO SUJETOS AL DOMINIO PÚBLICO | 512,081.90 | 606,482.24 | 703,455.62 | 1,516,953.49 | 1,377,323.15 | 844,179.71 | 1,399,870.49 | 1,095,440.38 | 811,503.45 | 968,615.88 | 879,167.11 | 448,783.69 | 11,159,817.09 |
| 4150200 | Por Establecimiento y Empresas que Dependen del Municipio | 512,081.90 | 606,482.24 | 703,455.62 | 1,516,953.49 | 1,377,323.15 | 844,179.71 | 1,399,870.49 | 1,095,440.38 | 811,503.45 | 968,615.88 | 879,167.11 | 448,783.69 | 11,159,817.09 |
| 4153000 | ACCESORIOS DE PRODUCTOS | 282,108.31 | 253,004.74 | 106,254.96 | 178,723.77 | 102,527.16 | 225,436.24 | 358,891.12 | 160,088.33 | 216,423.19 | 184,674.89 | 296,540.96 | 187,175.50 | 2,529,849.17 |
| 4153030 | Por Créditos a Favor del Municipio | 282,108.31 | 253,004.74 | 106,254.96 | 178,723.77 | 102,527.16 | 225,436.24 | 358,891.12 | 160,088.33 | 216,423.19 | 184,674.89 | 296,540.96 | 187,175.50 | 2,529,849.17 |
| 4159000 | OTROS PRODUCTOS QUE GENERAN INGRESOS CORRIENTES | 18.00 | 24.00 | 0.00 | 0.00 | 2,880.00 | 0.00 | 8,457.74 | 0.00 | 410.00 | 0.00 | 0.00 | -5,192.74 | 6,597.00 |
| 4159010 | Otros Productos que Generan Ingresos Corrientes | 18.00 | 24.00 | 0.00 | 0.00 | 2,880.00 | 0.00 | 8,457.74 | 0.00 | 410.00 | 0.00 | 0.00 | -5,192.74 | 6,597.00 |
| 4159010 | PRODUCTOS NO COMPRENDIDOS EN LA LEY DE INGRESOS DE EJERCICIOS ANT. | 0.00 | 0.00 | 0.00 | 0.00 | 0.00 | 0.00 | 600.00 | 0.00 | 0.00 | 0.00 | 0.00 | -800.00 | 0.00 |
| 401590114 | Productos no comprendidos en la Ley de Ingresos de Ejercicios Anteriores | 0.00 | 0.00 | 0.00 | 0.00 | 0.00 | 0.00 | 600.00 | 0.00 | 0.00 | 0.00 | 0.00 | -800.00 | 0.00 |
| 4150000 | PRODUCTOS DE TIPO CORRIENTE | 794,208.21 | 859,480.98 | 809,710.58 | 1,695,677.26 | 1,482,730.31 | 1,069,615.95 | 1,765,819.35 | 1,255,528.69 | 1,028,336.64 | 1,151,280.77 | 1,175,708.07 | 608,146.45 | 13,886,283.26 |



MUNICIPIO DE DURANGO
DIRECCION MUNICIPAL DE ADMINISTRACION Y FINANZAS
COMPARATIVO MENSUAL DE INGRESOS 2018
TESORERIA

GOBIERNO CIUDADANO
DURANGO

| CTA | NOMBRE | ENERO | FEBRERO | MARZO | ABRIL | MAYO | JUNIO | JULIO | AGOSTO | SEPTIEMBRE | OCTUBRE | NOVIEMBRE | DECIEMBRE | ACUMULADO |
|----------|---|----------------|---------------|---------------|---------------|---------------|---------------|---------------|---------------|---------------|---------------|---------------|----------------|----------------|
| 41620000 | APROVECHAMIENTOS | 4,729,033.10 | 5,099,737.37 | 5,235,512.55 | 4,221,970.73 | 4,329,520.00 | 3,767,605.84 | 3,046,916.48 | 4,638,505.15 | 9,086,661.77 | 3,805,203.88 | 4,836,146.69 | 5,980,662.64 | 57,887,476.00 |
| 41620100 | Multas Municipales | 4,360,179.32 | 4,763,332.20 | 4,827,668.36 | 4,018,535.07 | 3,965,503.40 | 3,691,610.06 | 3,378,999.84 | 4,536,076.19 | 5,146,647.98 | 4,785,936.17 | 4,831,548.83 | 6,039,817.15 | 54,373,845.63 |
| 41620200 | Donativos y Aportaciones | 29,732.81 | 17,337.34 | 13,985.27 | 17,839.20 | 5,705.24 | 23,080.34 | 5,822.40 | 13,417.51 | 1,298,696.00 | -1,273,454.41 | 47,043.39 | 25,297.74 | 221,362.83 |
| 41620600 | No Especificados | 342,069.87 | 319,067.83 | 335,603.92 | 185,596.46 | 249,079.43 | 52,915.44 | -336,705.76 | 89,011.45 | 1,570,234.78 | 292,721.92 | 57,554.42 | -74,452.25 | 3,083,697.01 |
| 41620700 | Por Enajenación de Bienes Muebles e Inmuebles Municipales | 0.00 | 0.00 | 58,256.00 | 0.00 | 79,231.93 | 0.00 | 0.00 | 0.00 | 71,983.00 | 0.00 | 0.00 | 0.00 | 208,569.83 |
| 41630000 | ACCESORIOS DE LOS APROVECHAMIENTOS | 0.00 | 0.00 | 0.00 | 0.00 | 0.00 | 0.00 | 0.00 | 0.00 | 0.00 | 0.00 | 0.00 | 0.00 | 0.00 |
| 41630300 | Gastos de Ejecución de los Aprovechamientos | 0.00 | 0.00 | 0.00 | 0.00 | 0.00 | 0.00 | 0.00 | 0.00 | 0.00 | 0.00 | 0.00 | 0.00 | 0.00 |
| 41690000 | OTROS APROVECHAMIENTOS | 0.00 | 0.00 | 0.00 | 0.00 | 0.00 | 0.00 | 0.00 | 0.00 | 0.00 | 0.00 | 0.00 | 0.00 | 0.00 |
| 41690700 | Otros Aprovechamientos | 0.00 | 0.00 | 0.00 | 0.00 | 0.00 | 0.00 | 0.00 | 0.00 | 0.00 | 0.00 | 0.00 | 0.00 | 0.00 |
| 41600000 | APROVECHAMIENTOS DE TIPO CORRIENTE | 4,729,033.10 | 5,099,737.37 | 5,235,512.55 | 4,221,970.73 | 4,329,520.00 | 3,767,605.84 | 3,046,916.48 | 4,638,505.15 | 9,086,661.77 | 3,805,203.88 | 4,836,146.69 | 5,980,662.64 | 57,887,476.00 |
| 42110000 | PARTICIPACIONES FEDERALES | 0.00 | 0.00 | 0.00 | 0.00 | 0.00 | 0.00 | 0.00 | 0.00 | 300.00 | 0.00 | 0.00 | 0.00 | 300.00 |
| 42110101 | Fondo General de Participaciones | 0.00 | 0.00 | 0.00 | 0.00 | 0.00 | 0.00 | 0.00 | 0.00 | 0.00 | 0.00 | 0.00 | 0.00 | 0.00 |
| 42110102 | Fondo de Fiscalización | 0.00 | 0.00 | 0.00 | 0.00 | 0.00 | 0.00 | 0.00 | 0.00 | 0.00 | 0.00 | 0.00 | 0.00 | 0.00 |
| 42110103 | Fondo de Fomento Municipal | 0.00 | 0.00 | 0.00 | 0.00 | 0.00 | 0.00 | 0.00 | 0.00 | 300.00 | 0.00 | 0.00 | 0.00 | 300.00 |
| 42110104 | Fondo Sobre Tenencia y Uso de Vehículos | 0.00 | 0.00 | 0.00 | 0.00 | 0.00 | 0.00 | 0.00 | 0.00 | 0.00 | 0.00 | 0.00 | 0.00 | 0.00 |
| 42110105 | Impuesto Especial Sobre Productos y Servicios | 0.00 | 0.00 | 0.00 | 0.00 | 0.00 | 0.00 | 0.00 | 0.00 | 0.00 | 0.00 | 0.00 | 0.00 | 0.00 |
| 42110106 | Impuesto Especial Sobre Productos y Servicios, Por Venta de Gasolina y Diesel | 0.00 | 0.00 | 0.00 | 0.00 | 0.00 | 0.00 | 0.00 | 0.00 | 0.00 | 0.00 | 0.00 | 0.00 | 0.00 |
| 42110107 | Impuesto Sobre Automóviles Nuevos | 0.00 | 0.00 | 0.00 | 0.00 | 0.00 | 0.00 | 0.00 | 0.00 | 0.00 | 0.00 | 0.00 | 0.00 | 0.00 |
| 42110108 | Fondo de Compensación ISAN | 0.00 | 0.00 | 0.00 | 0.00 | 0.00 | 0.00 | 0.00 | 0.00 | 0.00 | 0.00 | 0.00 | 0.00 | 0.00 |
| 42110109 | Fondo Estatal | 0.00 | 0.00 | 0.00 | 0.00 | 0.00 | 0.00 | 0.00 | 0.00 | 0.00 | 0.00 | 0.00 | 0.00 | 0.00 |
| 42110110 | Fondo de Impuesto Sobre la Renta | 0.00 | 0.00 | 0.00 | 0.00 | 0.00 | 0.00 | 0.00 | 0.00 | 0.00 | 0.00 | 0.00 | 0.00 | 0.00 |
| 42120000 | APORTACIONES | 0.00 | 0.00 | 0.00 | 0.00 | 0.00 | 0.00 | 0.00 | 0.00 | 0.00 | 0.00 | 0.00 | 0.00 | 0.00 |
| 42120101 | Fondo de Aportación Para El Fortalecimiento de los Municipios | 0.00 | 0.00 | 0.00 | 0.00 | 0.00 | 0.00 | 0.00 | 0.00 | 0.00 | 0.00 | 0.00 | 0.00 | 0.00 |
| 42120102 | Fondo de Aportación Para la Infraestructura Social Municipal | 0.00 | 0.00 | 0.00 | 0.00 | 0.00 | 0.00 | 0.00 | 0.00 | 0.00 | 0.00 | 0.00 | 0.00 | 0.00 |
| 42130000 | CONVENIOS | 5,058,097.57 | 926,094.00 | 32,674,207.00 | 0.00 | 1,915,596.00 | 22,456,571.00 | 2,574,202.89 | 0.00 | 8,866,361.18 | 9,684,095.95 | 3,488,489.30 | 16,974,519.45 | 104,616,234.34 |
| 42130100 | Otras Operaciones Extraordinarias | 5,058,097.57 | 926,094.00 | 32,674,207.00 | 0.00 | 1,915,596.00 | 22,456,571.00 | 2,574,202.89 | 0.00 | 8,866,361.18 | 9,684,095.95 | 3,488,489.30 | 16,974,519.45 | 104,616,234.34 |
| 42100000 | PARTICIPACIONES Y APORTACIONES | 5,058,097.57 | 926,094.00 | 32,674,207.00 | 0.00 | 1,915,596.00 | 22,456,571.00 | 2,574,202.89 | 0.00 | 8,866,661.18 | 9,684,095.95 | 3,488,489.30 | 16,974,519.45 | 104,616,534.34 |
| 43490000 | OTROS INGRESOS Y BENEFICIOS | 0.00 | 0.00 | 0.00 | 0.00 | 0.00 | 0.00 | 0.00 | 0.00 | 0.00 | 0.00 | 0.00 | 0.00 | 0.00 |
| 43490100 | Otros Ingresos | 0.00 | 0.00 | 0.00 | 0.00 | 0.00 | 0.00 | 0.00 | 0.00 | 0.00 | 0.00 | 0.00 | 0.00 | 0.00 |
| 43400000 | OTROS INGRESOS Y BENEFICIOS | 0.00 | 0.00 | 0.00 | 0.00 | 0.00 | 0.00 | 0.00 | 0.00 | 0.00 | 0.00 | 0.00 | 0.00 | 0.00 |
| 40000000 | SUMA TOTAL DE LOS INGRESOS | 218,190,189.36 | 55,433,298.03 | 77,650,879.56 | 54,156,122.61 | 43,087,741.91 | 54,365,334.68 | 40,822,151.25 | 32,979,948.95 | 51,508,156.14 | 43,254,082.58 | 43,697,191.43 | 110,875,618.73 | 826,819,863.43 |



MUNICIPIO DE DURANGO
DIRECCION MUNICIPAL DE ADMINISTRACIÓN Y FINANZAS
COMPARATIVO MENSUAL DE INGRESOS 2018
PARTICIPACIONES FEDERALES

GOBIERNO CIUDADANO
DURANGO

| CTA | NOMBRE | ENERO | FEBRERO | MARZO | ABRIL | MAYO | JUNIO | JULIO | AGOSTO | SEPTIEMBRE | OCTUBRE | NOVIEMBRE | DICIEMBRE | ACUMULADO |
|-----------|---|-------|---------|-------|-------|-----------|------------|------------|------------|------------|------------|------------|-----------|--------------|
| INGRESOS | | | | | | | | | | | | | | |
| 4110000 | IMPUESTO SOBRE LOS INGRESOS | 0.00 | 0.00 | 0.00 | 0.00 | 0.00 | 0.00 | 0.00 | 0.00 | 0.00 | 0.00 | 0.00 | 0.00 | 0.00 |
| 4110101 | Sobre Diversiones y Espectáculos Públicos | 0.00 | 0.00 | 0.00 | 0.00 | 0.00 | 0.00 | 0.00 | 0.00 | 0.00 | 0.00 | 0.00 | 0.00 | 0.00 |
| 4110102 | Sobre Intervenciones | 0.00 | 0.00 | 0.00 | 0.00 | 0.00 | 0.00 | 0.00 | 0.00 | 0.00 | 0.00 | 0.00 | 0.00 | 0.00 |
| 41120000 | IMPUESTOS SOBRE EL PATRIMONIO | 0.00 | 0.00 | 0.00 | 0.00 | 0.00 | 0.00 | 0.00 | 0.00 | 0.00 | 0.00 | 0.00 | 0.00 | 0.00 |
| 41120101 | Impuesto del Ejercicio | 0.00 | 0.00 | 0.00 | 0.00 | 0.00 | 0.00 | 0.00 | 0.00 | 0.00 | 0.00 | 0.00 | 0.00 | 0.00 |
| 41120102 | Impuesto de Ejercicios Anteriores | 0.00 | 0.00 | 0.00 | 0.00 | 0.00 | 0.00 | 0.00 | 0.00 | 0.00 | 0.00 | 0.00 | 0.00 | 0.00 |
| 41130000 | IMPUESTO SOBRE LA PRODUCCION, EL CONSUMO Y LAS TRANSACCIONES | 0.00 | 0.00 | 0.00 | 0.00 | 0.00 | 0.00 | 0.00 | 0.00 | 0.00 | 0.00 | 0.00 | 0.00 | 0.00 |
| 41130100 | Sobre Actividades Comerciales | 0.00 | 0.00 | 0.00 | 0.00 | 0.00 | 0.00 | 0.00 | 0.00 | 0.00 | 0.00 | 0.00 | 0.00 | 0.00 |
| 41130400 | Sobre Traslado de Dominio de Bienes Inmuebles | 0.00 | 0.00 | 0.00 | 0.00 | 0.00 | 0.00 | 0.00 | 0.00 | 0.00 | 0.00 | 0.00 | 0.00 | 0.00 |
| 41170000 | ACCESORIOS DE IMPUESTOS | 0.00 | 0.00 | 0.00 | 0.00 | 0.00 | 0.00 | 0.00 | 0.00 | 0.00 | 0.00 | 799,492.30 | 0.00 | 799,492.30 |
| 41170200 | Recargos de Impuestos | 0.00 | 0.00 | 0.00 | 0.00 | 0.00 | 0.00 | 0.00 | 0.00 | 0.00 | 0.00 | 0.00 | 0.00 | 0.00 |
| 41170400 | Gastos de Ejecución de Impuestos | 0.00 | 0.00 | 0.00 | 0.00 | 0.00 | 0.00 | 0.00 | 0.00 | 0.00 | 0.00 | 799,492.30 | 0.00 | 799,492.30 |
| 41170600 | Actualización de Impuestos | 0.00 | 0.00 | 0.00 | 0.00 | 0.00 | 0.00 | 0.00 | 0.00 | 0.00 | 0.00 | 0.00 | 0.00 | 0.00 |
| 41100000 | IMPUESTOS | 0.00 | 0.00 | 0.00 | 0.00 | 0.00 | 0.00 | 0.00 | 0.00 | 0.00 | 0.00 | 799,492.30 | 0.00 | 799,492.30 |
| 41410000 | DERECHOS POR USO, GOCE, APROVECHAMIENTO O EXPLOTACION DE BIENES DE DOMINIO PÚBLICO | 0.00 | 0.00 | 0.00 | 0.00 | 0.00 | 0.00 | 0.00 | 0.00 | 0.00 | 0.00 | 0.00 | 0.00 | 0.00 |
| 41410100 | Sobre Vehículos | 0.00 | 0.00 | 0.00 | 0.00 | 0.00 | 0.00 | 0.00 | 0.00 | 0.00 | 0.00 | 0.00 | 0.00 | 0.00 |
| 41410400 | Por Establecimiento de Instalaciones de Mobiliario Urbano y Publicitario en Vía Pública | 0.00 | 0.00 | 0.00 | 0.00 | 0.00 | 0.00 | 0.00 | 0.00 | 0.00 | 0.00 | 0.00 | 0.00 | 0.00 |
| 41410800 | Por Estacionamiento de Vehículos en la Vía Pública en aquellos Lugares Donde Existen | 0.00 | 0.00 | 0.00 | 0.00 | 0.00 | 0.00 | 0.00 | 0.00 | 0.00 | 0.00 | 0.00 | 0.00 | 0.00 |
| 41410700 | Derechos de Uso de Suelos de Bienes Propiedad del Municipio | 0.00 | 0.00 | 0.00 | 0.00 | 0.00 | 0.00 | 0.00 | 0.00 | 0.00 | 0.00 | 0.00 | 0.00 | 0.00 |
| 41430000 | DERECHOS POR PRESTACION DE SERVICIOS | 0.00 | 0.00 | 0.00 | 0.00 | 0.00 | 0.00 | 0.00 | 0.00 | 0.00 | 0.00 | 0.00 | 0.00 | 0.00 |
| 41430100 | Por Servicio de Rastro | 0.00 | 0.00 | 0.00 | 0.00 | 0.00 | 0.00 | 0.00 | 0.00 | 0.00 | 0.00 | 0.00 | 0.00 | 0.00 |
| 41430200 | Por la Prestación de Servicios en los Plaztones Municipales | 0.00 | 0.00 | 0.00 | 0.00 | 0.00 | 0.00 | 0.00 | 0.00 | 0.00 | 0.00 | 0.00 | 0.00 | 0.00 |
| 41430400 | Por Construcciones Reconstrucciones Reparaciones y Demoliciones | 0.00 | 0.00 | 0.00 | 0.00 | 0.00 | 0.00 | 0.00 | 0.00 | 0.00 | 0.00 | 0.00 | 0.00 | 0.00 |
| 41430500 | Sobre Fraccionamientos | 0.00 | 0.00 | 0.00 | 0.00 | 0.00 | 0.00 | 0.00 | 0.00 | 0.00 | 0.00 | 0.00 | 0.00 | 0.00 |
| 41430600 | Por Cooperación para Obras Públicas | 0.00 | 0.00 | 0.00 | 0.00 | 0.00 | 0.00 | 0.00 | 0.00 | 0.00 | 0.00 | 0.00 | 0.00 | 0.00 |
| 41430700 | Por Servicios de Limpia y Recolección de Resechos Industriales y Comerciales | 0.00 | 0.00 | 0.00 | 0.00 | 0.00 | 0.00 | 0.00 | 0.00 | 0.00 | 0.00 | 0.00 | 0.00 | 0.00 |
| 41431201 | Ejecución de Licencias de Bebidas Alcohólicas | 0.00 | 0.00 | 0.00 | 0.00 | 0.00 | 0.00 | 0.00 | 0.00 | 0.00 | 0.00 | 0.00 | 0.00 | 0.00 |
| 41431202 | Referidos de Licencias de Bebidas Alcohólicas | 0.00 | 0.00 | 0.00 | 0.00 | 0.00 | 0.00 | 0.00 | 0.00 | 0.00 | 0.00 | 0.00 | 0.00 | 0.00 |
| 41431203 | Movimientos de Patentes de Bebidas Alcohólicas | 0.00 | 0.00 | 0.00 | 0.00 | 0.00 | 0.00 | 0.00 | 0.00 | 0.00 | 0.00 | 0.00 | 0.00 | 0.00 |
| 41431204 | Ejecución de Otras Licencias y Referidos | 0.00 | 0.00 | 0.00 | 0.00 | 0.00 | 0.00 | 0.00 | 0.00 | 0.00 | 0.00 | 0.00 | 0.00 | 0.00 |
| 41431300 | Por apertura de Negocios en Horas Extraordinarias | 0.00 | 0.00 | 0.00 | 0.00 | 0.00 | 0.00 | 0.00 | 0.00 | 0.00 | 0.00 | 0.00 | 0.00 | 0.00 |
| 41431600 | Servicios Catastrales | 0.00 | 0.00 | 0.00 | 0.00 | 0.00 | 0.00 | 0.00 | 0.00 | 0.00 | 0.00 | 0.00 | 0.00 | 0.00 |
| 41431700 | Por Servicios de Certificaciones, Legalizaciones y Expedición de Copias Certificadas | 0.00 | 0.00 | 0.00 | 0.00 | 0.00 | 0.00 | 0.00 | 0.00 | 0.00 | 0.00 | 0.00 | 0.00 | 0.00 |
| 41431900 | Por Servicio Público de Iluminación | 0.00 | 0.00 | 0.00 | 0.00 | 0.00 | 0.00 | 0.00 | 0.00 | 0.00 | 0.00 | 0.00 | 0.00 | 0.00 |
| 41432100 | Por Servicios Municipales de Salud | 0.00 | 0.00 | 0.00 | 0.00 | 0.00 | 0.00 | 0.00 | 0.00 | 0.00 | 0.00 | 0.00 | 0.00 | 0.00 |
| 41440000 | ACCESORIOS DE DERECHOS | 0.00 | 0.00 | 0.00 | 0.00 | 0.00 | 0.00 | 0.00 | 0.00 | 0.00 | 0.00 | 0.00 | 0.00 | 0.00 |
| 41440100 | Recargos de Derechos | 0.00 | 0.00 | 0.00 | 0.00 | 0.00 | 0.00 | 0.00 | 0.00 | 0.00 | 0.00 | 0.00 | 0.00 | 0.00 |
| 41440200 | Gastos de Ejecución de Derechos | 0.00 | 0.00 | 0.00 | 0.00 | 0.00 | 0.00 | 0.00 | 0.00 | 0.00 | 0.00 | 0.00 | 0.00 | 0.00 |
| 41450000 | OTROS DERECHOS | 0.00 | 0.00 | 0.00 | 0.00 | 0.00 | 0.00 | 0.00 | 0.00 | 0.00 | 0.00 | 0.00 | 0.00 | 0.00 |
| 41450100 | Otros Derechos | 0.00 | 0.00 | 0.00 | 0.00 | 0.00 | 0.00 | 0.00 | 0.00 | 0.00 | 0.00 | 0.00 | 0.00 | 0.00 |
| 41400000 | DERECHOS | 0.00 | 0.00 | 0.00 | 0.00 | 0.00 | 0.00 | 0.00 | 0.00 | 0.00 | 0.00 | 0.00 | 0.00 | 0.00 |
| 41510000 | PRODUCTOS DERNADOS DEL USO Y APROVECHAMIENTO, DE BIENES NO SUJETOS AL DOMINIO PÚBLICO | 0.00 | 0.00 | 0.00 | 0.00 | 0.00 | 0.00 | 0.00 | 0.00 | 0.00 | 0.00 | 0.00 | 0.00 | 0.00 |
| 41510200 | Por Establecimiento y Empresas que Dependen del Municipio | 0.00 | 0.00 | 0.00 | 0.00 | 0.00 | 0.00 | 0.00 | 0.00 | 0.00 | 0.00 | 0.00 | 0.00 | 0.00 |
| 41530000 | ACCESORIOS DE PRODUCTOS | 0.00 | 0.00 | 0.00 | 0.00 | 24,062.23 | 672,763.10 | 259,731.55 | 487,457.33 | 343,867.01 | 249,451.25 | 53,846.16 | 38,869.89 | 2,110,048.52 |
| 41530300 | Por Créditos a Favor del Municipio | 0.00 | 0.00 | 0.00 | 0.00 | 24,062.23 | 672,763.10 | 259,731.55 | 487,457.33 | 343,867.01 | 249,451.25 | 53,846.16 | 38,869.89 | 2,110,048.52 |
| 41590000 | OTROS PRODUCTOS QUE GENERAN INGRESOS CORRIENTES | 0.00 | 0.00 | 0.00 | 0.00 | 0.00 | 0.00 | 0.00 | 0.00 | 0.00 | 0.00 | 0.00 | 0.00 | 0.00 |
| 41590100 | Otros Productos que Generan Ingresos Corrientes | 0.00 | 0.00 | 0.00 | 0.00 | 0.00 | 0.00 | 0.00 | 0.00 | 0.00 | 0.00 | 0.00 | 0.00 | 0.00 |
| 41590100 | PRODUCTOS NO COMPRENDIDOS EN LA LEY DE INGRESOS DE EJERCICIOS ANT. | 0.00 | 0.00 | 0.00 | 0.00 | 0.00 | 0.00 | 0.00 | 0.00 | 0.00 | 0.00 | 0.00 | 0.00 | 0.00 |
| 401590114 | Productos no comprendidos en la Ley de Ingresos de Ejercicios Anteriores | 0.00 | 0.00 | 0.00 | 0.00 | 0.00 | 0.00 | 0.00 | 0.00 | 0.00 | 0.00 | 0.00 | 0.00 | 0.00 |
| 41500000 | PRODUCTOS DE TIPO CORRIENTE | 0.00 | 0.00 | 0.00 | 0.00 | 24,062.23 | 672,763.10 | 259,731.55 | 487,457.33 | 343,867.01 | 249,451.25 | 53,846.16 | 38,869.89 | 2,110,048.52 |
| 41620000 | APROVECHAMIENTOS | 0.00 | 0.00 | 0.00 | 0.00 | 0.00 | 0.00 | 166,973.05 | 0.00 | 0.00 | 0.00 | 0.00 | 0.00 | 166,973.05 |

| | | | | | | | | | | | | | | | | | |
|----------|---|------|------|------|------|------|------|------|------------|------|------|------|------|------|------|------|------------|
| 41620100 | Multas Municipales | 0.00 | 0.00 | 0.00 | 0.00 | 0.00 | 0.00 | 0.00 | 0.00 | 0.00 | 0.00 | 0.00 | 0.00 | 0.00 | 0.00 | 0.00 | 0.00 |
| 41620200 | Donativos y Aportaciones | 0.00 | 0.00 | 0.00 | 0.00 | 0.00 | 0.00 | 0.00 | 0.00 | 0.00 | 0.00 | 0.00 | 0.00 | 0.00 | 0.00 | 0.00 | 0.00 |
| 41620600 | No Especificados | 0.00 | 0.00 | 0.00 | 0.00 | 0.00 | 0.00 | 0.00 | 188,973.05 | 0.00 | 0.00 | 0.00 | 0.00 | 0.00 | 0.00 | 0.00 | 188,973.05 |
| 41620700 | Por Enajenación de Bienes Muebles e Inmuebles Municipales | 0.00 | 0.00 | 0.00 | 0.00 | 0.00 | 0.00 | 0.00 | 0.00 | 0.00 | 0.00 | 0.00 | 0.00 | 0.00 | 0.00 | 0.00 | 0.00 |
| 41630000 | ACCESORIOS DE LOS APROVECHAMIENTOS | 0.00 | 0.00 | 0.00 | 0.00 | 0.00 | 0.00 | 0.00 | 0.00 | 0.00 | 0.00 | 0.00 | 0.00 | 0.00 | 0.00 | 0.00 | 0.00 |
| 41630300 | Gastos de Ejecución de los Aprovechamientos | 0.00 | 0.00 | 0.00 | 0.00 | 0.00 | 0.00 | 0.00 | 0.00 | 0.00 | 0.00 | 0.00 | 0.00 | 0.00 | 0.00 | 0.00 | 0.00 |
| 41690000 | OTROS APROVECHAMIENTOS | 0.00 | 0.00 | 0.00 | 0.00 | 0.00 | 0.00 | 0.00 | 0.00 | 0.00 | 0.00 | 0.00 | 0.00 | 0.00 | 0.00 | 0.00 | 0.00 |
| 41690700 | Otros Aprovechamientos | 0.00 | 0.00 | 0.00 | 0.00 | 0.00 | 0.00 | 0.00 | 0.00 | 0.00 | 0.00 | 0.00 | 0.00 | 0.00 | 0.00 | 0.00 | 0.00 |
| 41690000 | APROVECHAMIENTOS DE TIPO CORRIENTE | 0.00 | 0.00 | 0.00 | 0.00 | 0.00 | 0.00 | 0.00 | 188,973.05 | 0.00 | 0.00 | 0.00 | 0.00 | 0.00 | 0.00 | 0.00 | 188,973.05 |

| | | | | | | | | | | | | | | |
|----------|---|------|---------------|---------------|---------------|---------------|---------------|----------------|----------------|---------------|---------------|---------------|----------------|------------------|
| 42110000 | PARTICIPACIONES FEDERALES | 0.00 | 70,972,856.45 | 68,853,194.97 | 71,992,755.48 | 93,758,715.98 | 86,135,410.14 | 102,708,837.05 | 121,168,482.00 | 88,879,870.47 | 89,827,712.10 | 75,418,758.20 | 147,442,070.33 | 1,014,734,663.15 |
| 42110101 | Fondo General de Participaciones | 0.00 | 42,645,880.85 | 55,126,632.61 | 45,966,348.48 | 47,654,862.30 | 54,712,191.36 | 46,331,489.48 | 81,979,329.61 | 52,897,997.49 | 44,327,419.21 | 44,480,367.43 | 81,883,622.92 | 578,006,161.74 |
| 42110102 | Fondo de Fiscalización | 0.00 | 3,540,358.54 | 1,737,802.45 | 1,737,802.45 | 8,035,149.37 | 1,737,802.45 | 1,810,004.30 | 4,479,757.13 | 1,737,802.45 | 1,737,802.45 | 4,788,814.64 | 3,475,604.90 | 32,596,701.13 |
| 42110103 | Fondo de Fomento Municipal | 0.00 | 17,391,261.53 | 23,799,887.26 | 18,513,526.95 | 19,963,944.56 | 23,588,826.18 | 16,243,048.62 | 24,127,968.76 | 21,886,130.49 | 17,777,085.28 | 17,742,383.48 | 31,091,870.39 | 232,105,313.48 |
| 42110104 | Fondo Sobre Tenencia y Uso de Vehículos | 0.00 | 151.76 | 254.89 | 78.74 | 105.44 | 0.00 | 84.17 | 0.00 | 81.57 | 23.35 | 72.94 | 0.00 | 852.96 |
| 42110105 | Impuesto Especial Sobre Productos y Servicios | 0.00 | 824,158.78 | 1,328,840.08 | 940,735.45 | 704,603.18 | 886,360.41 | 1,116,310.63 | 1,152,832.67 | 1,425,036.78 | 970,927.30 | 1,215,333.67 | 3,630,433.05 | 14,293,672.01 |
| 42110106 | Impuesto Especial Sobre Productos y Servicios, Por Venta de Gasolina y Diesel | 0.00 | 2,158,372.71 | 2,249,546.25 | 2,304,945.68 | 1,882,507.21 | 2,032,053.52 | 4,422,441.70 | 0.00 | 2,028,756.86 | 2,265,640.89 | 1,768,457.17 | 4,540,372.66 | 25,635,094.85 |
| 42110107 | Impuesto Sobre Automóviles Nuevos | 0.00 | 938,788.87 | 1,341,380.03 | 1,260,261.31 | 661,452.52 | 747,044.82 | 809,837.75 | 959,039.43 | 1,032,624.43 | 984,898.22 | 969,906.49 | 1,931,465.41 | 11,824,679.28 |
| 42110108 | Fondo de Compensación ISAN | 0.00 | 109,801.40 | 109,801.40 | 109,801.40 | 109,801.40 | 109,801.40 | 109,801.40 | 109,801.40 | 109,801.40 | 109,801.40 | 109,801.40 | 219,602.80 | 1,317,616.80 |
| 42110109 | Fondo Estatal | 0.00 | 1,159,255.00 | 1,159,255.00 | 1,159,255.00 | 1,159,255.00 | 1,159,255.00 | 1,159,255.00 | 1,168,318.00 | 1,168,318.00 | 1,168,318.00 | 1,168,318.00 | 2,332,636.00 | 13,953,438.00 |
| 42110110 | Fondo de Impuesto Sobre la Renta | 0.00 | 2,208,827.00 | 1,735.00 | 0.00 | 15,407,015.00 | 1,062,075.00 | 30,814,564.00 | 27,183,435.00 | 6,415,321.00 | 286,786.00 | 3,180,303.00 | 16,336,462.00 | 104,920,533.00 |
| 42120000 | APORTACIONES | 0.00 | 0.00 | 0.00 | 0.00 | 0.00 | 0.00 | 0.00 | 0.00 | 0.00 | 0.00 | 0.00 | 0.00 | 0.00 |
| 42120101 | Fondo de Aportación Para El Fortalecimiento de los Municipios | 0.00 | 0.00 | 0.00 | 0.00 | 0.00 | 0.00 | 0.00 | 0.00 | 0.00 | 0.00 | 0.00 | 0.00 | 0.00 |
| 42120102 | Fondo de Aportación Para la Infraestructura Social Municipal | 0.00 | 0.00 | 0.00 | 0.00 | 0.00 | 0.00 | 0.00 | 0.00 | 0.00 | 0.00 | 0.00 | 0.00 | 0.00 |
| 42130000 | CONVENIOS | 0.00 | 0.00 | 0.00 | 0.00 | 0.00 | 0.00 | 0.00 | 0.00 | 0.00 | 0.00 | 0.00 | 0.00 | 0.00 |
| 42130100 | Convenios | 0.00 | 0.00 | 0.00 | 0.00 | 0.00 | 0.00 | 0.00 | 0.00 | 0.00 | 0.00 | 0.00 | 0.00 | 0.00 |
| 42100000 | PARTICIPACIONES Y APORTACIONES | 0.00 | 70,972,856.45 | 68,853,194.97 | 71,992,755.48 | 93,758,715.98 | 86,135,410.14 | 102,708,837.05 | 121,168,482.00 | 88,879,870.47 | 89,827,712.10 | 75,418,758.20 | 147,442,070.33 | 1,014,734,663.15 |

| | | | | | | | | | | | | | | |
|----------|-----------------------------|--------------|------|------|------|------|------|------|------|------|------|------|------|--------------|
| 43490000 | OTROS INGRESOS Y BENEFICIOS | 9,000,000.00 | 0.00 | 0.00 | 0.00 | 0.00 | 0.00 | 0.00 | 0.00 | 0.00 | 0.00 | 0.00 | 0.00 | 9,000,000.00 |
| 43490100 | Otros Ingresos | 9,000,000.00 | 0.00 | 0.00 | 0.00 | 0.00 | 0.00 | 0.00 | 0.00 | 0.00 | 0.00 | 0.00 | 0.00 | 9,000,000.00 |
| 43400000 | OTROS INGRESOS Y BENEFICIOS | 9,000,000.00 | 0.00 | 0.00 | 0.00 | 0.00 | 0.00 | 0.00 | 0.00 | 0.00 | 0.00 | 0.00 | 0.00 | 9,000,000.00 |

| | | | | | | | | | | | | | | |
|----------|----------------------------|--------------|---------------|---------------|---------------|---------------|---------------|----------------|----------------|---------------|---------------|---------------|----------------|------------------|
| 40000000 | SUMA TOTAL DE LOS INGRESOS | 9,000,000.00 | 70,972,856.45 | 68,853,194.97 | 71,992,755.48 | 93,782,778.21 | 86,808,173.24 | 103,133,541.65 | 121,635,639.33 | 89,023,737.48 | 89,877,183.35 | 76,270,086.86 | 147,480,840.22 | 1,026,831,177.02 |
|----------|----------------------------|--------------|---------------|---------------|---------------|---------------|---------------|----------------|----------------|---------------|---------------|---------------|----------------|------------------|



MUNICIPIO DE DURANGO
DIRECCION MUNICIPAL DE ADMINISTRACION Y FINANZAS



COMPARATIVO MENSUAL DE INGRESOS 2018
FONDO DE APORTACIONES PARA EL FORTALECIMIENTO DE LOS MUNICIPIOS 2018

| CTA | NOMBRE | ENERO | FEBRERO | MARZO | ABRIL | MAYO | JUNIO | JULIO | AGOSTO | SEPTIEMBRE | OCTUBRE | NOVIEMBRE | DICIEMBRE | ACUMULADO |
|----------|---|----------|---------|-----------|----------|----------|----------|----------|----------|------------|----------|-----------|-----------|-----------|
| INGRESOS | | | | | | | | | | | | | | |
| 41110000 | IMPUESTO SOBRE LOS INGRESOS | 0.00 | 0.00 | 0.00 | 0.00 | 0.00 | 0.00 | 0.00 | 0.00 | 0.00 | 0.00 | 0.00 | 0.00 | 0.00 |
| 41110101 | Sobre Diversiones y Espectáculos Públicos | 0.00 | 0.00 | 0.00 | 0.00 | 0.00 | 0.00 | 0.00 | 0.00 | 0.00 | 0.00 | 0.00 | 0.00 | 0.00 |
| 41110102 | Sobre Intervenciones | 0.00 | 0.00 | 0.00 | 0.00 | 0.00 | 0.00 | 0.00 | 0.00 | 0.00 | 0.00 | 0.00 | 0.00 | 0.00 |
| 41120000 | IMPUESTOS SOBRE EL PATRIMONIO | 0.00 | 0.00 | 0.00 | 0.00 | 0.00 | 0.00 | 0.00 | 0.00 | 0.00 | 0.00 | 0.00 | 0.00 | 0.00 |
| 41120101 | Impuesto del Ejercicio | 0.00 | 0.00 | 0.00 | 0.00 | 0.00 | 0.00 | 0.00 | 0.00 | 0.00 | 0.00 | 0.00 | 0.00 | 0.00 |
| 41120102 | Impuesto de Ejercicios Anteriores | 0.00 | 0.00 | 0.00 | 0.00 | 0.00 | 0.00 | 0.00 | 0.00 | 0.00 | 0.00 | 0.00 | 0.00 | 0.00 |
| 41130000 | IMPUESTO SOBRE LA PRODUCCION, EL CONSUMO Y LAS TRANSACCIONES | 0.00 | 0.00 | 0.00 | 0.00 | 0.00 | 0.00 | 0.00 | 0.00 | 0.00 | 0.00 | 0.00 | 0.00 | 0.00 |
| 41130100 | Sobre Actividades Comerciales | 0.00 | 0.00 | 0.00 | 0.00 | 0.00 | 0.00 | 0.00 | 0.00 | 0.00 | 0.00 | 0.00 | 0.00 | 0.00 |
| 41130400 | Sobre Traslado de Dominio de Bienes Inmuebles | 0.00 | 0.00 | 0.00 | 0.00 | 0.00 | 0.00 | 0.00 | 0.00 | 0.00 | 0.00 | 0.00 | 0.00 | 0.00 |
| 41170000 | ACCESORIOS DE IMPUESTOS | 0.00 | 0.00 | 0.00 | 0.00 | 0.00 | 0.00 | 0.00 | 0.00 | 0.00 | 0.00 | 0.00 | 0.00 | 0.00 |
| 41170200 | Recargos de Impuestos | 0.00 | 0.00 | 0.00 | 0.00 | 0.00 | 0.00 | 0.00 | 0.00 | 0.00 | 0.00 | 0.00 | 0.00 | 0.00 |
| 41170400 | Gastos de Ejecución de Impuestos | 0.00 | 0.00 | 0.00 | 0.00 | 0.00 | 0.00 | 0.00 | 0.00 | 0.00 | 0.00 | 0.00 | 0.00 | 0.00 |
| 41170600 | Actualización de Impuestos | 0.00 | 0.00 | 0.00 | 0.00 | 0.00 | 0.00 | 0.00 | 0.00 | 0.00 | 0.00 | 0.00 | 0.00 | 0.00 |
| 41100000 | IMPUESTOS | 0.00 | 0.00 | 0.00 | 0.00 | 0.00 | 0.00 | 0.00 | 0.00 | 0.00 | 0.00 | 0.00 | 0.00 | 0.00 |
| 41410000 | DERECHOS POR USO, GOCE, APROVECHAMIENTO O EXPLOTACION DE BIENES DE DOMINIO PUBLICO | 0.00 | 0.00 | 0.00 | 0.00 | 0.00 | 0.00 | 0.00 | 0.00 | 0.00 | 0.00 | 0.00 | 0.00 | 0.00 |
| 41410100 | Sobre Vehículos | 0.00 | 0.00 | 0.00 | 0.00 | 0.00 | 0.00 | 0.00 | 0.00 | 0.00 | 0.00 | 0.00 | 0.00 | 0.00 |
| 41410400 | Por Establecimiento de Instalaciones de Mobiliario Urbano y Publicitario en Vía Pública | 0.00 | 0.00 | 0.00 | 0.00 | 0.00 | 0.00 | 0.00 | 0.00 | 0.00 | 0.00 | 0.00 | 0.00 | 0.00 |
| 41410600 | Por Estacionamiento de Vehículos en la Vía Pública en aquellos Lugares Donde Existen | 0.00 | 0.00 | 0.00 | 0.00 | 0.00 | 0.00 | 0.00 | 0.00 | 0.00 | 0.00 | 0.00 | 0.00 | 0.00 |
| 41410700 | Derechos de Uso de Suelos de Bienes Propiedad del Municipio | 0.00 | 0.00 | 0.00 | 0.00 | 0.00 | 0.00 | 0.00 | 0.00 | 0.00 | 0.00 | 0.00 | 0.00 | 0.00 |
| 41430000 | DERECHOS POR PRESTACION DE SERVICIOS | 0.00 | 0.00 | 0.00 | 0.00 | 0.00 | 0.00 | 0.00 | 0.00 | 0.00 | 0.00 | 0.00 | 0.00 | 0.00 |
| 41430100 | Por Servicio de Rastro | 0.00 | 0.00 | 0.00 | 0.00 | 0.00 | 0.00 | 0.00 | 0.00 | 0.00 | 0.00 | 0.00 | 0.00 | 0.00 |
| 41430200 | Por la Prestación de Servicios en los Panteones Municipales | 0.00 | 0.00 | 0.00 | 0.00 | 0.00 | 0.00 | 0.00 | 0.00 | 0.00 | 0.00 | 0.00 | 0.00 | 0.00 |
| 41430400 | Por Construcciones Reconstrucciones Reparaciones y Demoliciones | 0.00 | 0.00 | 0.00 | 0.00 | 0.00 | 0.00 | 0.00 | 0.00 | 0.00 | 0.00 | 0.00 | 0.00 | 0.00 |
| 41430500 | Sobre Fraccionamientos | 0.00 | 0.00 | 0.00 | 0.00 | 0.00 | 0.00 | 0.00 | 0.00 | 0.00 | 0.00 | 0.00 | 0.00 | 0.00 |
| 41430600 | Por Cooperación para Obras Públicas | 0.00 | 0.00 | 0.00 | 0.00 | 0.00 | 0.00 | 0.00 | 0.00 | 0.00 | 0.00 | 0.00 | 0.00 | 0.00 |
| 41430700 | Por Servicios de Limpieza y Recolección de Desechos Industriales y Comerciales | 0.00 | 0.00 | 0.00 | 0.00 | 0.00 | 0.00 | 0.00 | 0.00 | 0.00 | 0.00 | 0.00 | 0.00 | 0.00 |
| 41431201 | Expedición de Licencias de Bebidas Alcohólicas | 0.00 | 0.00 | 0.00 | 0.00 | 0.00 | 0.00 | 0.00 | 0.00 | 0.00 | 0.00 | 0.00 | 0.00 | 0.00 |
| 41431202 | Referendos de Licencias de Bebidas Alcohólicas | 0.00 | 0.00 | 0.00 | 0.00 | 0.00 | 0.00 | 0.00 | 0.00 | 0.00 | 0.00 | 0.00 | 0.00 | 0.00 |
| 41431203 | Movimientos de Patentes de Bebidas Alcohólicas | 0.00 | 0.00 | 0.00 | 0.00 | 0.00 | 0.00 | 0.00 | 0.00 | 0.00 | 0.00 | 0.00 | 0.00 | 0.00 |
| 41431204 | Expedición de Otras Licencias y Referendos | 0.00 | 0.00 | 0.00 | 0.00 | 0.00 | 0.00 | 0.00 | 0.00 | 0.00 | 0.00 | 0.00 | 0.00 | 0.00 |
| 41431300 | Por apertura de Negocios en Horas Extraordinarias | 0.00 | 0.00 | 0.00 | 0.00 | 0.00 | 0.00 | 0.00 | 0.00 | 0.00 | 0.00 | 0.00 | 0.00 | 0.00 |
| 41431600 | Servicios Catastrales | 0.00 | 0.00 | 0.00 | 0.00 | 0.00 | 0.00 | 0.00 | 0.00 | 0.00 | 0.00 | 0.00 | 0.00 | 0.00 |
| 41431700 | Por Servicios de Certificaciones, Legalizaciones y Expedición de Copias Certificadas | 0.00 | 0.00 | 0.00 | 0.00 | 0.00 | 0.00 | 0.00 | 0.00 | 0.00 | 0.00 | 0.00 | 0.00 | 0.00 |
| 41431900 | Por Servicio Público de Iluminación | 0.00 | 0.00 | 0.00 | 0.00 | 0.00 | 0.00 | 0.00 | 0.00 | 0.00 | 0.00 | 0.00 | 0.00 | 0.00 |
| 41432100 | Por Servicios Municipales de Salud | 0.00 | 0.00 | 0.00 | 0.00 | 0.00 | 0.00 | 0.00 | 0.00 | 0.00 | 0.00 | 0.00 | 0.00 | 0.00 |
| 41440000 | ACCESORIOS DE DERECHOS | 0.00 | 0.00 | 0.00 | 0.00 | 0.00 | 0.00 | 0.00 | 0.00 | 0.00 | 0.00 | 0.00 | 0.00 | 0.00 |
| 41440100 | Recargos de Derechos | 0.00 | 0.00 | 0.00 | 0.00 | 0.00 | 0.00 | 0.00 | 0.00 | 0.00 | 0.00 | 0.00 | 0.00 | 0.00 |
| 41440200 | Gastos de Ejecución de Derechos | 0.00 | 0.00 | 0.00 | 0.00 | 0.00 | 0.00 | 0.00 | 0.00 | 0.00 | 0.00 | 0.00 | 0.00 | 0.00 |
| 41450000 | OTROS DERECHOS | 0.00 | 0.00 | 0.00 | 0.00 | 0.00 | 0.00 | 0.00 | 0.00 | 0.00 | 0.00 | 0.00 | 0.00 | 0.00 |
| 41450100 | Otros Derechos | 0.00 | 0.00 | 0.00 | 0.00 | 0.00 | 0.00 | 0.00 | 0.00 | 0.00 | 0.00 | 0.00 | 0.00 | 0.00 |
| 41400000 | DERECHOS | 0.00 | 0.00 | 0.00 | 0.00 | 0.00 | 0.00 | 0.00 | 0.00 | 0.00 | 0.00 | 0.00 | 0.00 | 0.00 |
| 41510000 | PRODUCTOS DERIVADOS DEL USO Y APROVECHAMIENTO, DE BIENES NO SUJETOS AL DOMINIO PÚBLICO | 0.00 | 0.00 | 0.00 | 0.00 | 0.00 | 0.00 | 0.00 | 0.00 | 0.00 | 0.00 | 0.00 | 0.00 | 0.00 |
| 41510200 | Por Establecimiento y Empresas que Dependan del Municipio | 0.00 | 0.00 | 0.00 | 0.00 | 0.00 | 0.00 | 0.00 | 0.00 | 0.00 | 0.00 | 0.00 | 0.00 | 0.00 |
| 41530000 | ACCESORIOS DE PRODUCTOS | 1,660.55 | 414.80 | 11,407.58 | 4,531.63 | 4,180.01 | 2,039.98 | 1,915.28 | 2,825.15 | 3,162.16 | 4,701.44 | 4,537.89 | 4,188.37 | 45,544.64 |
| 41530300 | Por Créditos a Favor del Municipio | 1,660.55 | 414.80 | 11,407.58 | 4,531.63 | 4,180.01 | 2,039.98 | 1,915.28 | 2,825.15 | 3,162.16 | 4,701.44 | 4,537.89 | 4,188.37 | 45,544.64 |
| 41590000 | OTROS PRODUCTOS QUE GENERAN INGRESOS CORRIENTES | 0.00 | 0.00 | 0.00 | 0.00 | 0.00 | 0.00 | 0.00 | 138.00 | 138.00 | 0.00 | 0.00 | 0.00 | 276.00 |



MUNICIPIO DE DURANGO
DIRECCION MUNICIPAL DE ADMINISTRACION Y FINANZAS

GOBIERNO CIUDADANO
DURANGO

COMPARATIVO MENSUAL DE INGRESOS 2018
FONDO DE APORTACIONES PARA EL FORTALECIMIENTO DE LOS MUNICIPIOS 2018

| CTA | NOMBRE | ENERO | FEBRERO | MARZO | ABRIL | MAYO | JUNIO | JULIO | AGOSTO | SEPTIEMBRE | OCTUBRE | NOVIEMBRE | DIEMBRE | ACUMULADO |
|-----------|---|---------------|---------------|---------------|---------------|---------------|---------------|---------------|---------------|---------------|---------------|---------------|---------------|----------------|
| 41590100 | Otros Productos que Generan Ingresos Corrientes | 0.00 | 0.00 | 0.00 | 0.00 | 0.00 | 0.00 | 0.00 | 138.00 | 138.00 | 0.00 | 0.00 | 0.00 | 276.00 |
| 41590100 | PRODUCTOS NO COMPRENDIDOS EN LA LEY DE INGRESOS DE EJERCICIOS ANT. | 0.00 | 0.00 | 0.00 | 0.00 | 0.00 | 0.00 | 0.00 | 0.00 | 0.00 | 0.00 | 0.00 | 0.00 | 0.00 |
| 401590114 | Productos no Comprendidos en la Ley de Ingresos de Ejercicios Anteriores | 0.00 | 0.00 | 0.00 | 0.00 | 0.00 | 0.00 | 0.00 | 0.00 | 0.00 | 0.00 | 0.00 | 0.00 | 0.00 |
| 41500000 | PRODUCTOS DE TIPO CORRIENTE | 1,660.55 | 414.80 | 11,407.58 | 4,531.63 | 4,180.01 | 2,008.98 | 1,915.28 | 2,983.15 | 3,300.18 | 4,701.44 | 4,537.89 | 4,158.37 | 45,820.84 |
| 41620000 | APROVECHAMIENTOS | 0.10 | 0.00 | 0.00 | 0.00 | 0.00 | 0.00 | 0.00 | 0.00 | 0.00 | 0.00 | 0.00 | 3.96 | 4.06 |
| 41620100 | Multas Municipales | 0.00 | 0.00 | 0.00 | 0.00 | 0.00 | 0.00 | 0.00 | 0.00 | 0.00 | 0.00 | 0.00 | 0.00 | 0.00 |
| 41620200 | Donativos y Aportaciones | 0.00 | 0.00 | 0.00 | 0.00 | 0.00 | 0.00 | 0.00 | 0.00 | 0.00 | 0.00 | 0.00 | 0.00 | 0.00 |
| 41620600 | No Especificados | 0.10 | 0.00 | 0.00 | 0.00 | 0.00 | 0.00 | 0.00 | 0.00 | 0.00 | 0.00 | 0.00 | 3.96 | 4.06 |
| 41620700 | Por Enajenación de Bienes Muebles e Inmuebles Municipales | 0.00 | 0.00 | 0.00 | 0.00 | 0.00 | 0.00 | 0.00 | 0.00 | 0.00 | 0.00 | 0.00 | 0.00 | 0.00 |
| 41630000 | ACCESORIOS DE LOS APROVECHAMIENTOS | 0.00 | 0.00 | 0.00 | 0.00 | 0.00 | 0.00 | 0.00 | 0.00 | 0.00 | 0.00 | 0.00 | 0.00 | 0.00 |
| 41630300 | Gastos de Ejecución de los Aprovechamientos | 0.00 | 0.00 | 0.00 | 0.00 | 0.00 | 0.00 | 0.00 | 0.00 | 0.00 | 0.00 | 0.00 | 0.00 | 0.00 |
| 41690000 | OTROS APROVECHAMIENTOS | 0.00 | 0.00 | 0.00 | 0.00 | 0.00 | 0.00 | 0.00 | 0.00 | 0.00 | 0.00 | 0.00 | 0.00 | 0.00 |
| 41690700 | Otros Aprovechamientos | 0.00 | 0.00 | 0.00 | 0.00 | 0.00 | 0.00 | 0.00 | 0.00 | 0.00 | 0.00 | 0.00 | 0.00 | 0.00 |
| 41600000 | APROVECHAMIENTOS DE TIPO CORRIENTE | 0.10 | 0.00 | 0.00 | 0.00 | 0.00 | 0.00 | 0.00 | 0.00 | 0.00 | 0.00 | 0.00 | 3.96 | 4.06 |
| 42110000 | PARTICIPACIONES FEDERALES | 0.00 | 0.00 | 0.00 | 0.00 | 0.00 | 0.00 | 0.00 | 0.00 | 0.00 | 0.00 | 0.00 | 0.00 | 0.00 |
| 42110101 | Fondo General de Participaciones | 0.00 | 0.00 | 0.00 | 0.00 | 0.00 | 0.00 | 0.00 | 0.00 | 0.00 | 0.00 | 0.00 | 0.00 | 0.00 |
| 42110102 | Fondo de Fiscalización | 0.00 | 0.00 | 0.00 | 0.00 | 0.00 | 0.00 | 0.00 | 0.00 | 0.00 | 0.00 | 0.00 | 0.00 | 0.00 |
| 42110103 | Fondo de Fomento Municipal | 0.00 | 0.00 | 0.00 | 0.00 | 0.00 | 0.00 | 0.00 | 0.00 | 0.00 | 0.00 | 0.00 | 0.00 | 0.00 |
| 42110104 | Fondo Sobre Tenencia y Uso de Vehículos | 0.00 | 0.00 | 0.00 | 0.00 | 0.00 | 0.00 | 0.00 | 0.00 | 0.00 | 0.00 | 0.00 | 0.00 | 0.00 |
| 42110105 | Impuesto Especial Sobre Productos y Servicios | 0.00 | 0.00 | 0.00 | 0.00 | 0.00 | 0.00 | 0.00 | 0.00 | 0.00 | 0.00 | 0.00 | 0.00 | 0.00 |
| 42110106 | Impuesto Especial Sobre Productos y Servicios, Por Venta de Gasolina y Diesel | 0.00 | 0.00 | 0.00 | 0.00 | 0.00 | 0.00 | 0.00 | 0.00 | 0.00 | 0.00 | 0.00 | 0.00 | 0.00 |
| 42110107 | Impuesto Sobre Automóviles Nuevos | 0.00 | 0.00 | 0.00 | 0.00 | 0.00 | 0.00 | 0.00 | 0.00 | 0.00 | 0.00 | 0.00 | 0.00 | 0.00 |
| 42110108 | Fondo de Compensación ISAN | 0.00 | 0.00 | 0.00 | 0.00 | 0.00 | 0.00 | 0.00 | 0.00 | 0.00 | 0.00 | 0.00 | 0.00 | 0.00 |
| 42110109 | Fondo Estatal | 0.00 | 0.00 | 0.00 | 0.00 | 0.00 | 0.00 | 0.00 | 0.00 | 0.00 | 0.00 | 0.00 | 0.00 | 0.00 |
| 42110110 | Fondo de Impuesto Sobre la Renta | 0.00 | 0.00 | 0.00 | 0.00 | 0.00 | 0.00 | 0.00 | 0.00 | 0.00 | 0.00 | 0.00 | 0.00 | 0.00 |
| 42120000 | APORTACIONES | 33,220,374.00 | 33,220,374.00 | 33,220,374.00 | 33,220,374.00 | 33,220,374.00 | 33,220,374.00 | 33,220,374.00 | 33,220,374.00 | 33,220,374.00 | 33,220,374.00 | 33,220,374.00 | 33,220,373.00 | 398,644,487.00 |
| 42120101 | Fondo de Aportación Para El Fortalecimiento de los Municipios | 33,220,374.00 | 33,220,374.00 | 33,220,374.00 | 33,220,374.00 | 33,220,374.00 | 33,220,374.00 | 33,220,374.00 | 33,220,374.00 | 33,220,374.00 | 33,220,374.00 | 33,220,374.00 | 33,220,373.00 | 398,644,487.00 |
| 42120102 | Fondo de Aportación Para la Infraestructura Social Municipal | 0.00 | 0.00 | 0.00 | 0.00 | 0.00 | 0.00 | 0.00 | 0.00 | 0.00 | 0.00 | 0.00 | 0.00 | 0.00 |
| 42130000 | CONVENIOS | 0.00 | 0.00 | 0.00 | 0.00 | 0.00 | 0.00 | 0.00 | 0.00 | 0.00 | 0.00 | 0.00 | 0.00 | 0.00 |
| 42130100 | Otras Operaciones Extraordinarias | 0.00 | 0.00 | 0.00 | 0.00 | 0.00 | 0.00 | 0.00 | 0.00 | 0.00 | 0.00 | 0.00 | 0.00 | 0.00 |
| 42100000 | PARTICIPACIONES Y APORTACIONES | 33,220,374.00 | 33,220,374.00 | 33,220,374.00 | 33,220,374.00 | 33,220,374.00 | 33,220,374.00 | 33,220,374.00 | 33,220,374.00 | 33,220,374.00 | 33,220,374.00 | 33,220,374.00 | 33,220,373.00 | 398,644,487.00 |
| 43490000 | OTROS INGRESOS Y BENEFICIOS | 0.00 | 0.00 | 0.00 | 0.00 | 0.00 | 0.00 | 0.00 | 0.00 | 0.00 | 0.00 | 0.00 | 0.00 | 0.00 |
| 43490100 | Otros Ingresos | 0.00 | 0.00 | 0.00 | 0.00 | 0.00 | 0.00 | 0.00 | 0.00 | 0.00 | 0.00 | 0.00 | 0.00 | 0.00 |
| 43400000 | OTROS INGRESOS Y BENEFICIOS | 0.00 | 0.00 | 0.00 | 0.00 | 0.00 | 0.00 | 0.00 | 0.00 | 0.00 | 0.00 | 0.00 | 0.00 | 0.00 |
| 40000000 | SUMA TOTAL DE LOS INGRESOS | 33,222,034.65 | 33,220,788.80 | 33,231,781.58 | 33,224,905.63 | 33,224,954.01 | 33,222,413.98 | 33,222,289.28 | 33,223,337.15 | 33,223,874.18 | 33,225,075.44 | 33,224,911.89 | 33,224,543.33 | 398,650,311.90 |



MUNICIPIO DE DURANGO
DIRECCION MUNICIPAL DE ADMINISTRACION Y FINANZAS
COMPARATIVO MENSUAL DE INGRESOS 2018
FORTASEG 2018

GOBIERNO CIUDADANO
DURANGO

| CTA | NOMBRE | ENERO | FEBRERO | MARZO | ABRIL | MAYO | JUNIO | JULIO | AGOSTO | SEPTIEMBRE | OCTUBRE | NOVIEMBRE | DICIEMBRE | ACUMULADO |
|-----------------|---|-------|---------|-------|-------|------|-------|-------|--------|------------|---------|-----------|-----------|-----------|
| INGRESOS | | | | | | | | | | | | | | |
| 4110000 | IMPUESTO SOBRE LOS INGRESOS | 0.00 | 0.00 | 0.00 | 0.00 | 0.00 | 0.00 | 0.00 | 0.00 | 0.00 | 0.00 | 0.00 | 0.00 | 0.00 |
| 4110101 | Sobre Diversiones y Espectáculos Públicos | 0.00 | 0.00 | 0.00 | 0.00 | 0.00 | 0.00 | 0.00 | 0.00 | 0.00 | 0.00 | 0.00 | 0.00 | 0.00 |
| 4110102 | Sobre Intervenciones | 0.00 | 0.00 | 0.00 | 0.00 | 0.00 | 0.00 | 0.00 | 0.00 | 0.00 | 0.00 | 0.00 | 0.00 | 0.00 |
| 41120000 | IMPUESTOS SOBRE EL PATRIMONIO | 0.00 | 0.00 | 0.00 | 0.00 | 0.00 | 0.00 | 0.00 | 0.00 | 0.00 | 0.00 | 0.00 | 0.00 | 0.00 |
| 41120101 | Impuesto del Ejercicio | 0.00 | 0.00 | 0.00 | 0.00 | 0.00 | 0.00 | 0.00 | 0.00 | 0.00 | 0.00 | 0.00 | 0.00 | 0.00 |
| 41120102 | Impuesto de Ejercicios Anteriores | 0.00 | 0.00 | 0.00 | 0.00 | 0.00 | 0.00 | 0.00 | 0.00 | 0.00 | 0.00 | 0.00 | 0.00 | 0.00 |
| 41130000 | IMPUESTO SOBRE LA PRODUCCION, EL CONSUMO Y LAS TRANSACCIONES | 0.00 | 0.00 | 0.00 | 0.00 | 0.00 | 0.00 | 0.00 | 0.00 | 0.00 | 0.00 | 0.00 | 0.00 | 0.00 |
| 41130100 | Sobre Actividades Comerciales | 0.00 | 0.00 | 0.00 | 0.00 | 0.00 | 0.00 | 0.00 | 0.00 | 0.00 | 0.00 | 0.00 | 0.00 | 0.00 |
| 41130400 | Sobre Traslado de Dominio de Bienes Inmuebles | 0.00 | 0.00 | 0.00 | 0.00 | 0.00 | 0.00 | 0.00 | 0.00 | 0.00 | 0.00 | 0.00 | 0.00 | 0.00 |
| 41170000 | ACCESORIOS DE IMPUESTOS | 0.00 | 0.00 | 0.00 | 0.00 | 0.00 | 0.00 | 0.00 | 0.00 | 0.00 | 0.00 | 0.00 | 0.00 | 0.00 |
| 41170200 | Recarga de Impuestos | 0.00 | 0.00 | 0.00 | 0.00 | 0.00 | 0.00 | 0.00 | 0.00 | 0.00 | 0.00 | 0.00 | 0.00 | 0.00 |
| 41170400 | Gastos de Ejecución de Impuestos | 0.00 | 0.00 | 0.00 | 0.00 | 0.00 | 0.00 | 0.00 | 0.00 | 0.00 | 0.00 | 0.00 | 0.00 | 0.00 |
| 41170500 | Actualización de Impuestos | 0.00 | 0.00 | 0.00 | 0.00 | 0.00 | 0.00 | 0.00 | 0.00 | 0.00 | 0.00 | 0.00 | 0.00 | 0.00 |
| 41100000 | IMPUESTOS | 0.00 | 0.00 | 0.00 | 0.00 | 0.00 | 0.00 | 0.00 | 0.00 | 0.00 | 0.00 | 0.00 | 0.00 | 0.00 |
| 4140000 | DERECHOS POR USO, GOCE, APROVECHAMIENTO O EXPLOTACION DE BIENES DE DOMINIO PÚBLICO | 0.00 | 0.00 | 0.00 | 0.00 | 0.00 | 0.00 | 0.00 | 0.00 | 0.00 | 0.00 | 0.00 | 0.00 | 0.00 |
| 41410100 | Sobre Vehículos | 0.00 | 0.00 | 0.00 | 0.00 | 0.00 | 0.00 | 0.00 | 0.00 | 0.00 | 0.00 | 0.00 | 0.00 | 0.00 |
| 41410400 | Por Establecimiento de Instalaciones de Mobiliario Urbano y Publicitario en Vía Pública | 0.00 | 0.00 | 0.00 | 0.00 | 0.00 | 0.00 | 0.00 | 0.00 | 0.00 | 0.00 | 0.00 | 0.00 | 0.00 |
| 41410500 | Por Estacionamiento de Vehículos en la Vía Pública en aquellos Lugares Donde Existen | 0.00 | 0.00 | 0.00 | 0.00 | 0.00 | 0.00 | 0.00 | 0.00 | 0.00 | 0.00 | 0.00 | 0.00 | 0.00 |
| 41410700 | Derechos de Uso de Suelos de Bienes Propiedad del Municipio | 0.00 | 0.00 | 0.00 | 0.00 | 0.00 | 0.00 | 0.00 | 0.00 | 0.00 | 0.00 | 0.00 | 0.00 | 0.00 |
| 41430000 | DERECHOS POR PRESTACION DE SERVICIOS | 0.00 | 0.00 | 0.00 | 0.00 | 0.00 | 0.00 | 0.00 | 0.00 | 0.00 | 0.00 | 0.00 | 0.00 | 0.00 |
| 41430100 | Por Servicio de Rastro | 0.00 | 0.00 | 0.00 | 0.00 | 0.00 | 0.00 | 0.00 | 0.00 | 0.00 | 0.00 | 0.00 | 0.00 | 0.00 |
| 41430200 | Por la Prestación de Servicios en los Panteones Municipales | 0.00 | 0.00 | 0.00 | 0.00 | 0.00 | 0.00 | 0.00 | 0.00 | 0.00 | 0.00 | 0.00 | 0.00 | 0.00 |
| 41430400 | Por Construcciones Reconstrucciones Reparaciones y Demoliciones | 0.00 | 0.00 | 0.00 | 0.00 | 0.00 | 0.00 | 0.00 | 0.00 | 0.00 | 0.00 | 0.00 | 0.00 | 0.00 |
| 41430500 | Sobre Fraccionamientos | 0.00 | 0.00 | 0.00 | 0.00 | 0.00 | 0.00 | 0.00 | 0.00 | 0.00 | 0.00 | 0.00 | 0.00 | 0.00 |
| 41430600 | Por Cooperación para Obras Públicas | 0.00 | 0.00 | 0.00 | 0.00 | 0.00 | 0.00 | 0.00 | 0.00 | 0.00 | 0.00 | 0.00 | 0.00 | 0.00 |
| 41430700 | Por Servicios de Limpia y Recolección de Desechos Industriales y Comerciales | 0.00 | 0.00 | 0.00 | 0.00 | 0.00 | 0.00 | 0.00 | 0.00 | 0.00 | 0.00 | 0.00 | 0.00 | 0.00 |
| 41431201 | Expedición de Licencias de Bebidas Alcohólicas | 0.00 | 0.00 | 0.00 | 0.00 | 0.00 | 0.00 | 0.00 | 0.00 | 0.00 | 0.00 | 0.00 | 0.00 | 0.00 |
| 41431202 | Retornos de Licencias de Bebidas Alcohólicas | 0.00 | 0.00 | 0.00 | 0.00 | 0.00 | 0.00 | 0.00 | 0.00 | 0.00 | 0.00 | 0.00 | 0.00 | 0.00 |
| 41431203 | Movimiento de Patentes de Bebidas Alcohólicas | 0.00 | 0.00 | 0.00 | 0.00 | 0.00 | 0.00 | 0.00 | 0.00 | 0.00 | 0.00 | 0.00 | 0.00 | 0.00 |
| 41431204 | Expedición de Otras Licencias y Retornos | 0.00 | 0.00 | 0.00 | 0.00 | 0.00 | 0.00 | 0.00 | 0.00 | 0.00 | 0.00 | 0.00 | 0.00 | 0.00 |
| 41431300 | Por apertura de Negocios en Horas Extraordinarias | 0.00 | 0.00 | 0.00 | 0.00 | 0.00 | 0.00 | 0.00 | 0.00 | 0.00 | 0.00 | 0.00 | 0.00 | 0.00 |
| 41431800 | Servicios Catastrales | 0.00 | 0.00 | 0.00 | 0.00 | 0.00 | 0.00 | 0.00 | 0.00 | 0.00 | 0.00 | 0.00 | 0.00 | 0.00 |
| 41431700 | Por Servicios de Certificaciones, Legalizaciones y Expedición de Copias Certificadas | 0.00 | 0.00 | 0.00 | 0.00 | 0.00 | 0.00 | 0.00 | 0.00 | 0.00 | 0.00 | 0.00 | 0.00 | 0.00 |
| 41431900 | Por Servicio Público de Iluminación | 0.00 | 0.00 | 0.00 | 0.00 | 0.00 | 0.00 | 0.00 | 0.00 | 0.00 | 0.00 | 0.00 | 0.00 | 0.00 |
| 41432100 | Por Servicios Municipales de Salud | 0.00 | 0.00 | 0.00 | 0.00 | 0.00 | 0.00 | 0.00 | 0.00 | 0.00 | 0.00 | 0.00 | 0.00 | 0.00 |
| 41440000 | ACCESORIOS DE DERECHOS | 0.00 | 0.00 | 0.00 | 0.00 | 0.00 | 0.00 | 0.00 | 0.00 | 0.00 | 0.00 | 0.00 | 0.00 | 0.00 |
| 41440100 | Recargos de Derechos | 0.00 | 0.00 | 0.00 | 0.00 | 0.00 | 0.00 | 0.00 | 0.00 | 0.00 | 0.00 | 0.00 | 0.00 | 0.00 |
| 41440200 | Gastos de Ejecución de Derechos | 0.00 | 0.00 | 0.00 | 0.00 | 0.00 | 0.00 | 0.00 | 0.00 | 0.00 | 0.00 | 0.00 | 0.00 | 0.00 |
| 41450000 | OTROS DERECHOS | 0.00 | 0.00 | 0.00 | 0.00 | 0.00 | 0.00 | 0.00 | 0.00 | 0.00 | 0.00 | 0.00 | 0.00 | 0.00 |
| 41450100 | Otros Derechos | 0.00 | 0.00 | 0.00 | 0.00 | 0.00 | 0.00 | 0.00 | 0.00 | 0.00 | 0.00 | 0.00 | 0.00 | 0.00 |
| 41400000 | DERECHOS | 0.00 | 0.00 | 0.00 | 0.00 | 0.00 | 0.00 | 0.00 | 0.00 | 0.00 | 0.00 | 0.00 | 0.00 | 0.00 |
| 41510000 | PRODUCTOS DERIVADOS DEL USO Y APROVECHAMIENTO, DE BIENES NO SUJETOS AL DOMINIO PÚBLICO | 0.00 | 0.00 | 0.00 | 0.00 | 0.00 | 0.00 | 0.00 | 0.00 | 0.00 | 0.00 | 0.00 | 0.00 | 0.00 |
| 41510200 | Por Establecimiento y Empresas que Dependen del Municipio | 0.00 | 0.00 | 0.00 | 0.00 | 0.00 | 0.00 | 0.00 | 0.00 | 0.00 | 0.00 | 0.00 | 0.00 | 0.00 |
| 41530000 | ACCESORIOS DE PRODUCTOS | 0.00 | 0.00 | 0.00 | 0.00 | 0.00 | 0.00 | 0.00 | 0.00 | 0.00 | 0.00 | 0.00 | 98,247.55 | 98,247.55 |
| 41530300 | Por Créditos a Favor del Municipio | 0.00 | 0.00 | 0.00 | 0.00 | 0.00 | 0.00 | 0.00 | 0.00 | 0.00 | 0.00 | 0.00 | 98,247.55 | 98,247.55 |
| 41590000 | OTROS PRODUCTOS QUE GENERAN INGRESOS CORRIENTES | 0.00 | 0.00 | 0.00 | 0.00 | 0.00 | 0.00 | 0.00 | 0.00 | 0.00 | 0.00 | 0.00 | 0.00 | 0.00 |
| 41590100 | Otros Productos que Generan Ingresos Corrientes | 0.00 | 0.00 | 0.00 | 0.00 | 0.00 | 0.00 | 0.00 | 0.00 | 0.00 | 0.00 | 0.00 | 0.00 | 0.00 |
| 41590100 | PRODUCTOS NO COMPRENDIDOS EN LA LEY DE INGRESOS DE EJERCICIOS ANT. | 0.00 | 0.00 | 0.00 | 0.00 | 0.00 | 0.00 | 0.00 | 0.00 | 0.00 | 0.00 | 0.00 | 0.00 | 0.00 |
| 401580114 | Productos no Comprendidos en la Ley de Ingresos de Ejercicios Anteriores | 0.00 | 0.00 | 0.00 | 0.00 | 0.00 | 0.00 | 0.00 | 0.00 | 0.00 | 0.00 | 0.00 | 0.00 | 0.00 |



MUNICIPIO DE DURANGO
DIRECCION MUNICIPAL DE ADMINISTRACION Y FINANZAS
COMPARATIVO MENSUAL DE INGRESOS 2018
FORTASEG 2018

GOBIERNO CIUDADANO
DURANGO

| CTA | NOMBRE | ENERO | FEBRERO | MARZO | ABRIL | MAYO | JUNIO | JULIO | AGOSTO | SEPTIEMBRE | OCTUBRE | NOVIEMBRE | DECIEMBRE | ACUMULADO |
|----------|---|-------|---------|---------------|-------|------|-------|--------------|--------|------------|---------|-----------|-----------|---------------|
| 4150000 | PRODUCTOS DE TIPO CORRIENTE | 0.00 | 0.00 | 0.00 | 0.00 | 0.00 | 0.00 | 0.00 | 0.00 | 0.00 | 0.00 | 0.00 | 0.00 | 98,247.55 |
| 4162000 | APROVECHAMIENTOS | 0.00 | 0.00 | 0.00 | 0.00 | 0.00 | 0.00 | 0.00 | 0.00 | 0.00 | 0.00 | 0.00 | 0.00 | 0.00 |
| 41620100 | Multas Municipales | 0.00 | 0.00 | 0.00 | 0.00 | 0.00 | 0.00 | 0.00 | 0.00 | 0.00 | 0.00 | 0.00 | 0.00 | 0.00 |
| 41620200 | Donativos y Aportaciones | 0.00 | 0.00 | 0.00 | 0.00 | 0.00 | 0.00 | 0.00 | 0.00 | 0.00 | 0.00 | 0.00 | 0.00 | 0.00 |
| 41620600 | No Especificados | 0.00 | 0.00 | 0.00 | 0.00 | 0.00 | 0.00 | 0.00 | 0.00 | 0.00 | 0.00 | 0.00 | 0.00 | 0.00 |
| 41620700 | Por Enajenación de Bienes Muebles e Inmuebles Municipales | 0.00 | 0.00 | 0.00 | 0.00 | 0.00 | 0.00 | 0.00 | 0.00 | 0.00 | 0.00 | 0.00 | 0.00 | 0.00 |
| 41630000 | ACCESORIOS DE LOS APROVECHAMIENTOS | 0.00 | 0.00 | 0.00 | 0.00 | 0.00 | 0.00 | 0.00 | 0.00 | 0.00 | 0.00 | 0.00 | 0.00 | 0.00 |
| 41630300 | Gastos de Ejecución de los Aprovechamientos | 0.00 | 0.00 | 0.00 | 0.00 | 0.00 | 0.00 | 0.00 | 0.00 | 0.00 | 0.00 | 0.00 | 0.00 | 0.00 |
| 41690000 | OTROS APROVECHAMIENTOS | 0.00 | 0.00 | 0.00 | 0.00 | 0.00 | 0.00 | 0.00 | 0.00 | 0.00 | 0.00 | 0.00 | 0.00 | 0.00 |
| 41690700 | Otros Aprovechamientos | 0.00 | 0.00 | 0.00 | 0.00 | 0.00 | 0.00 | 0.00 | 0.00 | 0.00 | 0.00 | 0.00 | 0.00 | 0.00 |
| 41800000 | APROVECHAMIENTOS DE TIPO CORRIENTE | 0.00 | 0.00 | 0.00 | 0.00 | 0.00 | 0.00 | 0.00 | 0.00 | 0.00 | 0.00 | 0.00 | 0.00 | 0.00 |
| 4210000 | PARTICIPACIONES FEDERALES | 0.00 | 0.00 | 0.00 | 0.00 | 0.00 | 0.00 | 0.00 | 0.00 | 0.00 | 0.00 | 0.00 | 0.00 | 0.00 |
| 42110101 | Fondo General de Participaciones | 0.00 | 0.00 | 0.00 | 0.00 | 0.00 | 0.00 | 0.00 | 0.00 | 0.00 | 0.00 | 0.00 | 0.00 | 0.00 |
| 42110102 | Fondo de Fiscalización | 0.00 | 0.00 | 0.00 | 0.00 | 0.00 | 0.00 | 0.00 | 0.00 | 0.00 | 0.00 | 0.00 | 0.00 | 0.00 |
| 42110103 | Fondo de Fomento Municipal | 0.00 | 0.00 | 0.00 | 0.00 | 0.00 | 0.00 | 0.00 | 0.00 | 0.00 | 0.00 | 0.00 | 0.00 | 0.00 |
| 42110104 | Fondo Sobre Tenencia y Uso de Vehículos | 0.00 | 0.00 | 0.00 | 0.00 | 0.00 | 0.00 | 0.00 | 0.00 | 0.00 | 0.00 | 0.00 | 0.00 | 0.00 |
| 42110105 | Impuesto Especial Sobre Productos y Servicios | 0.00 | 0.00 | 0.00 | 0.00 | 0.00 | 0.00 | 0.00 | 0.00 | 0.00 | 0.00 | 0.00 | 0.00 | 0.00 |
| 42110106 | Impuesto Especial Sobre Productos y Servicios, Por Venta de Gasolina y Diesel | 0.00 | 0.00 | 0.00 | 0.00 | 0.00 | 0.00 | 0.00 | 0.00 | 0.00 | 0.00 | 0.00 | 0.00 | 0.00 |
| 42110107 | Impuesto Sobre Automóviles Nuevos | 0.00 | 0.00 | 0.00 | 0.00 | 0.00 | 0.00 | 0.00 | 0.00 | 0.00 | 0.00 | 0.00 | 0.00 | 0.00 |
| 42110108 | Fondo de Compensación ISAN | 0.00 | 0.00 | 0.00 | 0.00 | 0.00 | 0.00 | 0.00 | 0.00 | 0.00 | 0.00 | 0.00 | 0.00 | 0.00 |
| 42110109 | Fondo Estatal | 0.00 | 0.00 | 0.00 | 0.00 | 0.00 | 0.00 | 0.00 | 0.00 | 0.00 | 0.00 | 0.00 | 0.00 | 0.00 |
| 42110110 | Fondo de Impuesto Sobre la Renta | 0.00 | 0.00 | 0.00 | 0.00 | 0.00 | 0.00 | 0.00 | 0.00 | 0.00 | 0.00 | 0.00 | 0.00 | 0.00 |
| 42120000 | APORTACIONES | 0.00 | 0.00 | 0.00 | 0.00 | 0.00 | 0.00 | 0.00 | 0.00 | 0.00 | 0.00 | 0.00 | 0.00 | 0.00 |
| 42120101 | Fondo de Aportación Para El Fortalecimiento de los Municipios | 0.00 | 0.00 | 0.00 | 0.00 | 0.00 | 0.00 | 0.00 | 0.00 | 0.00 | 0.00 | 0.00 | 0.00 | 0.00 |
| 42120102 | Fondo de Aportación Para la Infraestructura Social Municipal | 0.00 | 0.00 | 0.00 | 0.00 | 0.00 | 0.00 | 0.00 | 0.00 | 0.00 | 0.00 | 0.00 | 0.00 | 0.00 |
| 42130000 | CONVENIOS | 0.00 | 0.00 | 18,670,236.20 | 0.00 | 0.00 | 0.00 | 8,001,529.80 | 0.00 | 0.00 | 0.00 | 0.00 | 0.00 | 26,671,766.00 |
| 42130100 | Convenios | 0.00 | 0.00 | 18,670,236.20 | 0.00 | 0.00 | 0.00 | 8,001,529.80 | 0.00 | 0.00 | 0.00 | 0.00 | 0.00 | 26,671,766.00 |
| 42100000 | PARTICIPACIONES Y APORTACIONES | 0.00 | 0.00 | 18,670,236.20 | 0.00 | 0.00 | 0.00 | 8,001,529.80 | 0.00 | 0.00 | 0.00 | 0.00 | 0.00 | 26,671,766.00 |
| 43490000 | OTROS INGRESOS Y BENEFICIOS | 0.00 | 0.00 | 0.00 | 0.00 | 0.00 | 0.00 | 0.00 | 0.00 | 0.00 | 0.00 | 0.00 | 0.00 | 0.00 |
| 43490100 | Otros Ingresos | 0.00 | 0.00 | 0.00 | 0.00 | 0.00 | 0.00 | 0.00 | 0.00 | 0.00 | 0.00 | 0.00 | 0.00 | 0.00 |
| 43400000 | OTROS INGRESOS Y BENEFICIOS | 0.00 | 0.00 | 0.00 | 0.00 | 0.00 | 0.00 | 0.00 | 0.00 | 0.00 | 0.00 | 0.00 | 0.00 | 0.00 |
| 40000000 | SUMA TOTAL DE LOS INGRESOS | 0.00 | 0.00 | 18,670,236.20 | 0.00 | 0.00 | 0.00 | 8,001,529.80 | 0.00 | 0.00 | 0.00 | 0.00 | 0.00 | 98,247.55 |



MUNICIPIO DE DURANGO
DIRECCION MUNICIPAL DE ADMINISTRACION Y FINANZAS
COMPARATIVO MENSUAL DE INGRESOS 2018
FONDO DE APORTACIONES PARA LA INFRAESTRUCTURA SOCIAL MUNICIPAL 2017

GOBIERNO CIUDADANO
DURANGO

| CTA | NOMBRE | ENERO | FEBRERO | MARZO | ABRIL | MAYO | JUNIO | JULIO | AGOSTO | SEPTIEMBRE | OCTUBRE | NOVIEMBRE | DECIEMBRE | ACUMULADO |
|----------|---|--------|---------|--------|----------|--------|--------|-------|--------|------------|---------|-----------|-----------|-----------|
| INGRESOS | | | | | | | | | | | | | | |
| 41110000 | IMPUESTO SOBRE LOS INGRESOS | 0.00 | 0.00 | 0.00 | 0.00 | 0.00 | 0.00 | 0.00 | 0.00 | 0.00 | 0.00 | 0.00 | 0.00 | 0.00 |
| 41110101 | Sobre Diversiones y Espectáculos Públicos | 0.00 | 0.00 | 0.00 | 0.00 | 0.00 | 0.00 | 0.00 | 0.00 | 0.00 | 0.00 | 0.00 | 0.00 | 0.00 |
| 41110102 | Sobre Intervenciones | 0.00 | 0.00 | 0.00 | 0.00 | 0.00 | 0.00 | 0.00 | 0.00 | 0.00 | 0.00 | 0.00 | 0.00 | 0.00 |
| 41120000 | IMPUESTOS SOBRE EL PATRIMONIO | 0.00 | 0.00 | 0.00 | 0.00 | 0.00 | 0.00 | 0.00 | 0.00 | 0.00 | 0.00 | 0.00 | 0.00 | 0.00 |
| 41120101 | Impuesto del Ejercicio | 0.00 | 0.00 | 0.00 | 0.00 | 0.00 | 0.00 | 0.00 | 0.00 | 0.00 | 0.00 | 0.00 | 0.00 | 0.00 |
| 41120102 | Impuesto de Ejercicios Anteriores | 0.00 | 0.00 | 0.00 | 0.00 | 0.00 | 0.00 | 0.00 | 0.00 | 0.00 | 0.00 | 0.00 | 0.00 | 0.00 |
| 41130000 | IMPUESTO SOBRE LA PRODUCCION, EL CONSUMO Y LAS TRANSACCIONES | 0.00 | 0.00 | 0.00 | 0.00 | 0.00 | 0.00 | 0.00 | 0.00 | 0.00 | 0.00 | 0.00 | 0.00 | 0.00 |
| 41130100 | Sobre Actividades Comerciales | 0.00 | 0.00 | 0.00 | 0.00 | 0.00 | 0.00 | 0.00 | 0.00 | 0.00 | 0.00 | 0.00 | 0.00 | 0.00 |
| 41130400 | Sobre Traslado de Dominio de Bienes Inmuebles | 0.00 | 0.00 | 0.00 | 0.00 | 0.00 | 0.00 | 0.00 | 0.00 | 0.00 | 0.00 | 0.00 | 0.00 | 0.00 |
| 41170000 | ACCESORIOS DE IMPUESTOS | 0.00 | 0.00 | 0.00 | 0.00 | 0.00 | 0.00 | 0.00 | 0.00 | 0.00 | 0.00 | 0.00 | 0.00 | 0.00 |
| 41170200 | Recargos de Impuestos | 0.00 | 0.00 | 0.00 | 0.00 | 0.00 | 0.00 | 0.00 | 0.00 | 0.00 | 0.00 | 0.00 | 0.00 | 0.00 |
| 41170400 | Gastos de Ejecución de Impuestos | 0.00 | 0.00 | 0.00 | 0.00 | 0.00 | 0.00 | 0.00 | 0.00 | 0.00 | 0.00 | 0.00 | 0.00 | 0.00 |
| 41170600 | Actualización de Impuestos | 0.00 | 0.00 | 0.00 | 0.00 | 0.00 | 0.00 | 0.00 | 0.00 | 0.00 | 0.00 | 0.00 | 0.00 | 0.00 |
| 41100000 | IMPUESTOS | 0.00 | 0.00 | 0.00 | 0.00 | 0.00 | 0.00 | 0.00 | 0.00 | 0.00 | 0.00 | 0.00 | 0.00 | 0.00 |
| 41410000 | DERECHOS POR USO, GOCE, APROVECHAMIENTO O EXPLOTACION DE BIENES DE DOMINIO PÚBLICO | 0.00 | 0.00 | 0.00 | 0.00 | 0.00 | 0.00 | 0.00 | 0.00 | 0.00 | 0.00 | 0.00 | 0.00 | 0.00 |
| 41410100 | Sobre Vehículos | 0.00 | 0.00 | 0.00 | 0.00 | 0.00 | 0.00 | 0.00 | 0.00 | 0.00 | 0.00 | 0.00 | 0.00 | 0.00 |
| 41410400 | Por Establecimiento de Instalaciones de Mobiliario Urbano y Publicitario en Vía Pública | 0.00 | 0.00 | 0.00 | 0.00 | 0.00 | 0.00 | 0.00 | 0.00 | 0.00 | 0.00 | 0.00 | 0.00 | 0.00 |
| 41410600 | Por Estacionamiento de Vehículos en la Vía Pública en aquellos Lugares Donde Existen | 0.00 | 0.00 | 0.00 | 0.00 | 0.00 | 0.00 | 0.00 | 0.00 | 0.00 | 0.00 | 0.00 | 0.00 | 0.00 |
| 41410700 | Derechos de Uso de Suelos de Bienes Propiedad del Municipio | 0.00 | 0.00 | 0.00 | 0.00 | 0.00 | 0.00 | 0.00 | 0.00 | 0.00 | 0.00 | 0.00 | 0.00 | 0.00 |
| 41430000 | DERECHOS POR PRESTACION DE SERVICIOS | 0.00 | 0.00 | 0.00 | 0.00 | 0.00 | 0.00 | 0.00 | 0.00 | 0.00 | 0.00 | 0.00 | 0.00 | 0.00 |
| 41430100 | Por Servicio de Rastro | 0.00 | 0.00 | 0.00 | 0.00 | 0.00 | 0.00 | 0.00 | 0.00 | 0.00 | 0.00 | 0.00 | 0.00 | 0.00 |
| 41430200 | Por la Prestación de Servicios en los Panteones Municipales | 0.00 | 0.00 | 0.00 | 0.00 | 0.00 | 0.00 | 0.00 | 0.00 | 0.00 | 0.00 | 0.00 | 0.00 | 0.00 |
| 41430400 | Por Construcciones Reconstrucciones Reparaciones y Demoliciones | 0.00 | 0.00 | 0.00 | 0.00 | 0.00 | 0.00 | 0.00 | 0.00 | 0.00 | 0.00 | 0.00 | 0.00 | 0.00 |
| 41430500 | Sobre Fraccionamientos | 0.00 | 0.00 | 0.00 | 0.00 | 0.00 | 0.00 | 0.00 | 0.00 | 0.00 | 0.00 | 0.00 | 0.00 | 0.00 |
| 41430600 | Por Cooperación para Obras Públicas | 0.00 | 0.00 | 0.00 | 0.00 | 0.00 | 0.00 | 0.00 | 0.00 | 0.00 | 0.00 | 0.00 | 0.00 | 0.00 |
| 41430700 | Por Servicios de Limpieza y Recolección de Desechos Industriales y Comerciales | 0.00 | 0.00 | 0.00 | 0.00 | 0.00 | 0.00 | 0.00 | 0.00 | 0.00 | 0.00 | 0.00 | 0.00 | 0.00 |
| 41431201 | Expedición de Licencias de Bebidas Alcohólicas | 0.00 | 0.00 | 0.00 | 0.00 | 0.00 | 0.00 | 0.00 | 0.00 | 0.00 | 0.00 | 0.00 | 0.00 | 0.00 |
| 41431202 | Retornos de Licencias de Bebidas Alcohólicas | 0.00 | 0.00 | 0.00 | 0.00 | 0.00 | 0.00 | 0.00 | 0.00 | 0.00 | 0.00 | 0.00 | 0.00 | 0.00 |
| 41431203 | Movimientos de Patentes de Bebidas Alcohólicas | 0.00 | 0.00 | 0.00 | 0.00 | 0.00 | 0.00 | 0.00 | 0.00 | 0.00 | 0.00 | 0.00 | 0.00 | 0.00 |
| 41431204 | Expedición de Otras Licencias y Retornos | 0.00 | 0.00 | 0.00 | 0.00 | 0.00 | 0.00 | 0.00 | 0.00 | 0.00 | 0.00 | 0.00 | 0.00 | 0.00 |
| 41431300 | Por apertura de Nubeclos en Horas Extraordinarias | 0.00 | 0.00 | 0.00 | 0.00 | 0.00 | 0.00 | 0.00 | 0.00 | 0.00 | 0.00 | 0.00 | 0.00 | 0.00 |
| 41431500 | Servicios Catastrales | 0.00 | 0.00 | 0.00 | 0.00 | 0.00 | 0.00 | 0.00 | 0.00 | 0.00 | 0.00 | 0.00 | 0.00 | 0.00 |
| 41431700 | Por Servicios de Certificaciones, Legalizaciones y Expedición de Copias Certificadas | 0.00 | 0.00 | 0.00 | 0.00 | 0.00 | 0.00 | 0.00 | 0.00 | 0.00 | 0.00 | 0.00 | 0.00 | 0.00 |
| 41431900 | Por Servicio Público de Iluminación | 0.00 | 0.00 | 0.00 | 0.00 | 0.00 | 0.00 | 0.00 | 0.00 | 0.00 | 0.00 | 0.00 | 0.00 | 0.00 |
| 41432100 | Por Servicios Municipales de Salud | 0.00 | 0.00 | 0.00 | 0.00 | 0.00 | 0.00 | 0.00 | 0.00 | 0.00 | 0.00 | 0.00 | 0.00 | 0.00 |
| 41440000 | ACCESORIOS DE DERECHOS | 0.00 | 0.00 | 0.00 | 0.00 | 0.00 | 0.00 | 0.00 | 0.00 | 0.00 | 0.00 | 0.00 | 0.00 | 0.00 |
| 41440100 | Recargos de Derechos | 0.00 | 0.00 | 0.00 | 0.00 | 0.00 | 0.00 | 0.00 | 0.00 | 0.00 | 0.00 | 0.00 | 0.00 | 0.00 |
| 41440200 | Gastos de Ejecución de Derechos | 0.00 | 0.00 | 0.00 | 0.00 | 0.00 | 0.00 | 0.00 | 0.00 | 0.00 | 0.00 | 0.00 | 0.00 | 0.00 |
| 41450000 | OTROS DERECHOS | 0.00 | 0.00 | 0.00 | 0.00 | 0.00 | 0.00 | 0.00 | 0.00 | 0.00 | 0.00 | 0.00 | 0.00 | 0.00 |
| 41450100 | Otros Derechos | 0.00 | 0.00 | 0.00 | 0.00 | 0.00 | 0.00 | 0.00 | 0.00 | 0.00 | 0.00 | 0.00 | 0.00 | 0.00 |
| 41400000 | DERECHOS | 0.00 | 0.00 | 0.00 | 0.00 | 0.00 | 0.00 | 0.00 | 0.00 | 0.00 | 0.00 | 0.00 | 0.00 | 0.00 |
| 41510000 | PRODUCTOS DERIVADOS DEL USO Y APROVECHAMIENTO, DE BIENES NO SUJETOS AL DOMINIO PÚBLICO | 0.00 | 0.00 | 0.00 | 0.00 | 0.00 | 0.00 | 0.00 | 0.00 | 0.00 | 0.00 | 0.00 | 0.00 | 0.00 |
| 41510200 | Por Establecimiento y Empresas que Dependen del Municipio | 0.00 | 0.00 | 0.00 | 0.00 | 0.00 | 0.00 | 0.00 | 0.00 | 0.00 | 0.00 | 0.00 | 0.00 | 0.00 |
| 41530000 | ACCESORIOS DE PRODUCTOS | 254.39 | 224.23 | 629.05 | 2,710.47 | 185.75 | 131.03 | 75.51 | 68.62 | 32.06 | 22.18 | 1.77 | -248.60 | 4,086.46 |
| 41530300 | Por Créditos a Favor del Municipio | 254.39 | 224.23 | 629.05 | 2,710.47 | 185.75 | 131.03 | 75.51 | 68.62 | 32.06 | 22.18 | 1.77 | -248.60 | 4,086.46 |
| 41590000 | OTROS PRODUCTOS QUE GENERAN INGRESOS CORRIENTES | 0.00 | 0.00 | 0.00 | 0.00 | 0.00 | 0.00 | 0.00 | 0.00 | 0.00 | 0.00 | 0.00 | 0.00 | 0.00 |



MUNICIPIO DE DURANGO
DIRECCION MUNICIPAL DE ADMINISTRACION Y FINANZAS

GOBIERNO CIUDADANO
DURANGO

COMPARATIVO MENSUAL DE INGRESOS 2018
FONDO DE APORTACIONES PARA LA INFRAESTRUCTURA SOCIAL MUNICIPAL 2017

| CTA | NOMBRE | ENERO | FEBRERO | MARZO | ABRIL | MAYO | JUNIO | JULIO | AGOSTO | SEPTIEMBRE | OCTUBRE | NOVIEMBRE | DIEMBRE | ACUMULADO |
|-----------|---|--------|---------|--------|----------|--------|--------|-------|--------|------------|---------|-----------|---------|-----------|
| 41590100 | Otros Productos que Generen Ingresos Corrientes | 0.00 | 0.00 | 0.00 | 0.00 | 0.00 | 0.00 | 0.00 | 0.00 | 0.00 | 0.00 | 0.00 | 0.00 | 0.00 |
| 41590100 | PRODUCTOS NO COMPRENDIDOS EN LA LEY DE INGRESOS DE EJERCICIOS ANT. | 0.00 | 0.00 | 0.00 | 0.00 | 0.00 | 0.00 | 0.00 | 0.00 | 0.00 | 0.00 | 0.00 | 0.00 | 0.00 |
| 401590114 | Productos no Comprendidos en la Ley de Ingresos de Ejercicios Anteriores | 0.00 | 0.00 | 0.00 | 0.00 | 0.00 | 0.00 | 0.00 | 0.00 | 0.00 | 0.00 | 0.00 | 0.00 | 0.00 |
| 41500000 | PRODUCTOS DE TIPO CORRIENTE | 254.39 | 224.23 | 629.05 | 2,710.47 | 183.75 | 131.03 | 75.51 | 68.62 | 32.06 | 22.18 | 1.77 | -248.60 | 4,068.48 |
| 41620000 | APROVECHAMIENTOS | 0.00 | 0.00 | 0.00 | 0.00 | 0.00 | 0.00 | 0.00 | 0.00 | 0.00 | 0.00 | 0.00 | 0.00 | 0.00 |
| 41620100 | Multas Municipales | 0.00 | 0.00 | 0.00 | 0.00 | 0.00 | 0.00 | 0.00 | 0.00 | 0.00 | 0.00 | 0.00 | 0.00 | 0.00 |
| 41620200 | Donativos y Aportaciones | 0.00 | 0.00 | 0.00 | 0.00 | 0.00 | 0.00 | 0.00 | 0.00 | 0.00 | 0.00 | 0.00 | 0.00 | 0.00 |
| 41620600 | No Especificados | 0.00 | 0.00 | 0.00 | 0.00 | 0.00 | 0.00 | 0.00 | 0.00 | 0.00 | 0.00 | 0.00 | 0.00 | 0.00 |
| 41620700 | Por Enajenación de Bienes Muebles e Inmuebles Municipales | 0.00 | 0.00 | 0.00 | 0.00 | 0.00 | 0.00 | 0.00 | 0.00 | 0.00 | 0.00 | 0.00 | 0.00 | 0.00 |
| 41630000 | ACCESORIOS DE LOS APROVECHAMIENTOS | 0.00 | 0.00 | 0.00 | 0.00 | 0.00 | 0.00 | 0.00 | 0.00 | 0.00 | 0.00 | 0.00 | 0.00 | 0.00 |
| 41630300 | Gastos de Ejecución de los Aprovechamientos | 0.00 | 0.00 | 0.00 | 0.00 | 0.00 | 0.00 | 0.00 | 0.00 | 0.00 | 0.00 | 0.00 | 0.00 | 0.00 |
| 41690000 | OTROS APROVECHAMIENTOS | 0.00 | 0.00 | 0.00 | 0.00 | 0.00 | 0.00 | 0.00 | 0.00 | 0.00 | 0.00 | 0.00 | 0.00 | 0.00 |
| 41690700 | Otros Aprovechamientos | 0.00 | 0.00 | 0.00 | 0.00 | 0.00 | 0.00 | 0.00 | 0.00 | 0.00 | 0.00 | 0.00 | 0.00 | 0.00 |
| 41600000 | APROVECHAMIENTOS DE TIPO CORRIENTE | 0.00 | 0.00 | 0.00 | 0.00 | 0.00 | 0.00 | 0.00 | 0.00 | 0.00 | 0.00 | 0.00 | 0.00 | 0.00 |
| 42110000 | PARTICIPACIONES FEDERALES | 0.00 | 0.00 | 0.00 | 0.00 | 0.00 | 0.00 | 0.00 | 0.00 | 0.00 | 0.00 | 0.00 | 0.00 | 0.00 |
| 42110101 | Fondo General de Participaciones | 0.00 | 0.00 | 0.00 | 0.00 | 0.00 | 0.00 | 0.00 | 0.00 | 0.00 | 0.00 | 0.00 | 0.00 | 0.00 |
| 42110102 | Fondo de Fiscalización | 0.00 | 0.00 | 0.00 | 0.00 | 0.00 | 0.00 | 0.00 | 0.00 | 0.00 | 0.00 | 0.00 | 0.00 | 0.00 |
| 42110103 | Fondo de Fomento Municipal | 0.00 | 0.00 | 0.00 | 0.00 | 0.00 | 0.00 | 0.00 | 0.00 | 0.00 | 0.00 | 0.00 | 0.00 | 0.00 |
| 42110104 | Fondo Sobre Tenencia y Uso de Vehículos | 0.00 | 0.00 | 0.00 | 0.00 | 0.00 | 0.00 | 0.00 | 0.00 | 0.00 | 0.00 | 0.00 | 0.00 | 0.00 |
| 42110105 | Impuesto Especial Sobre Productos y Servicios | 0.00 | 0.00 | 0.00 | 0.00 | 0.00 | 0.00 | 0.00 | 0.00 | 0.00 | 0.00 | 0.00 | 0.00 | 0.00 |
| 42110106 | Impuesto Especial Sobre Productos y Servicios, Por Venta de Gasolina y Diesel | 0.00 | 0.00 | 0.00 | 0.00 | 0.00 | 0.00 | 0.00 | 0.00 | 0.00 | 0.00 | 0.00 | 0.00 | 0.00 |
| 42110107 | Impuesto Sobre Automóviles Nuevos | 0.00 | 0.00 | 0.00 | 0.00 | 0.00 | 0.00 | 0.00 | 0.00 | 0.00 | 0.00 | 0.00 | 0.00 | 0.00 |
| 42110108 | Fondo de Compensación ISAN | 0.00 | 0.00 | 0.00 | 0.00 | 0.00 | 0.00 | 0.00 | 0.00 | 0.00 | 0.00 | 0.00 | 0.00 | 0.00 |
| 42110109 | Fondo Estatal | 0.00 | 0.00 | 0.00 | 0.00 | 0.00 | 0.00 | 0.00 | 0.00 | 0.00 | 0.00 | 0.00 | 0.00 | 0.00 |
| 42110110 | Fondo de Impuesto Sobre la Renta | 0.00 | 0.00 | 0.00 | 0.00 | 0.00 | 0.00 | 0.00 | 0.00 | 0.00 | 0.00 | 0.00 | 0.00 | 0.00 |
| 42120000 | APORTACIONES | 0.00 | 0.00 | 0.00 | 0.00 | 0.00 | 0.00 | 0.00 | 0.00 | 0.00 | 0.00 | 0.00 | 0.00 | 0.00 |
| 42120101 | Fondo de Aportación Para El Fortalecimiento de los Municipios | 0.00 | 0.00 | 0.00 | 0.00 | 0.00 | 0.00 | 0.00 | 0.00 | 0.00 | 0.00 | 0.00 | 0.00 | 0.00 |
| 42120102 | Fondo de Aportación Para la Infraestructura Social Municipal | 0.00 | 0.00 | 0.00 | 0.00 | 0.00 | 0.00 | 0.00 | 0.00 | 0.00 | 0.00 | 0.00 | 0.00 | 0.00 |
| 42130000 | CONVENIOS | 0.00 | 0.00 | 0.00 | 0.00 | 0.00 | 0.00 | 0.00 | 0.00 | 0.00 | 0.00 | 0.00 | 0.00 | 0.00 |
| 42130100 | Convenios | 0.00 | 0.00 | 0.00 | 0.00 | 0.00 | 0.00 | 0.00 | 0.00 | 0.00 | 0.00 | 0.00 | 0.00 | 0.00 |
| 42100000 | PARTICIPACIONES Y APORTACIONES | 0.00 | 0.00 | 0.00 | 0.00 | 0.00 | 0.00 | 0.00 | 0.00 | 0.00 | 0.00 | 0.00 | 0.00 | 0.00 |
| 43490000 | OTROS INGRESOS Y BENEFICIOS | 0.00 | 0.00 | 0.00 | 0.00 | 0.00 | 0.00 | 0.00 | 0.00 | 0.00 | 0.00 | 0.00 | 0.00 | 0.00 |
| 43490100 | Otros Ingresos | 0.00 | 0.00 | 0.00 | 0.00 | 0.00 | 0.00 | 0.00 | 0.00 | 0.00 | 0.00 | 0.00 | 0.00 | 0.00 |
| 43400000 | OTROS INGRESOS Y BENEFICIOS | 0.00 | 0.00 | 0.00 | 0.00 | 0.00 | 0.00 | 0.00 | 0.00 | 0.00 | 0.00 | 0.00 | 0.00 | 0.00 |
| 40000000 | SUMA TOTAL DE LOS INGRESOS | 254.39 | 224.23 | 629.05 | 2,710.47 | 183.75 | 131.03 | 75.51 | 68.62 | 32.06 | 22.18 | 1.77 | -248.60 | 4,068.48 |



MUNICIPIO DE DURANGO
DIRECCION MUNICIPAL DE ADMINISTRACION Y FINANZAS

GOBIERNO CIUDADANO
DURANGO

COMPARATIVO MENSUAL DE INGRESOS 2018
FONDO DE APORTACIONES PARA LA INFRAESTRUCTURA SOCIAL MUNICIPAL 2018

| CTA | NOMBRE | ENERO | FEBRERO | MARZO | ABRIL | MAYO | JUNIO | JULIO | AGOSTO | SEPTIEMBRE | OCTUBRE | NOVIEMBRE | DICIEMBRE | ACUMULADO |
|-----------|---|-------|----------|----------|----------|----------|----------|----------|----------|------------|----------|-----------|-----------|-----------|
| INGRESOS | | | | | | | | | | | | | | |
| 4111000 | IMPUESTO SOBRE LOS INGRESOS | 0.00 | 0.00 | 0.00 | 0.00 | 0.00 | 0.00 | 0.00 | 0.00 | 0.00 | 0.00 | 0.00 | 0.00 | 0.00 |
| 4111010 | Sobre Diversiones y Espectáculos Públicos | 0.00 | 0.00 | 0.00 | 0.00 | 0.00 | 0.00 | 0.00 | 0.00 | 0.00 | 0.00 | 0.00 | 0.00 | 0.00 |
| 41110102 | Sobre Intervenciones | 0.00 | 0.00 | 0.00 | 0.00 | 0.00 | 0.00 | 0.00 | 0.00 | 0.00 | 0.00 | 0.00 | 0.00 | 0.00 |
| 4112000 | IMPUESTOS SOBRE EL PATRIMONIO | 0.00 | 0.00 | 0.00 | 0.00 | 0.00 | 0.00 | 0.00 | 0.00 | 0.00 | 0.00 | 0.00 | 0.00 | 0.00 |
| 4112010 | Impuesto del Ejercicio | 0.00 | 0.00 | 0.00 | 0.00 | 0.00 | 0.00 | 0.00 | 0.00 | 0.00 | 0.00 | 0.00 | 0.00 | 0.00 |
| 41120102 | Impuesto de Ejercicios Anteriores | 0.00 | 0.00 | 0.00 | 0.00 | 0.00 | 0.00 | 0.00 | 0.00 | 0.00 | 0.00 | 0.00 | 0.00 | 0.00 |
| 4113000 | IMPUESTO SOBRE LA PRODUCCION, EL CONSUMO Y LAS TRANSACCIONES | 0.00 | 0.00 | 0.00 | 0.00 | 0.00 | 0.00 | 0.00 | 0.00 | 0.00 | 0.00 | 0.00 | 0.00 | 0.00 |
| 4113010 | Sobre Actividades Comerciales | 0.00 | 0.00 | 0.00 | 0.00 | 0.00 | 0.00 | 0.00 | 0.00 | 0.00 | 0.00 | 0.00 | 0.00 | 0.00 |
| 41130400 | Sobre Traslado de Dominio de Bienes Inmuebles | 0.00 | 0.00 | 0.00 | 0.00 | 0.00 | 0.00 | 0.00 | 0.00 | 0.00 | 0.00 | 0.00 | 0.00 | 0.00 |
| 4117000 | ACCESORIOS DE IMPUESTOS | 0.00 | 0.00 | 0.00 | 0.00 | 0.00 | 0.00 | 0.00 | 0.00 | 0.00 | 0.00 | 0.00 | 0.00 | 0.00 |
| 4117020 | Recargos de Impuestos | 0.00 | 0.00 | 0.00 | 0.00 | 0.00 | 0.00 | 0.00 | 0.00 | 0.00 | 0.00 | 0.00 | 0.00 | 0.00 |
| 41170400 | Gastos de Ejecución de Impuestos | 0.00 | 0.00 | 0.00 | 0.00 | 0.00 | 0.00 | 0.00 | 0.00 | 0.00 | 0.00 | 0.00 | 0.00 | 0.00 |
| 41170600 | Actualización de Impuestos | 0.00 | 0.00 | 0.00 | 0.00 | 0.00 | 0.00 | 0.00 | 0.00 | 0.00 | 0.00 | 0.00 | 0.00 | 0.00 |
| 4118000 | IMPUESTOS | 0.00 | 0.00 | 0.00 | 0.00 | 0.00 | 0.00 | 0.00 | 0.00 | 0.00 | 0.00 | 0.00 | 0.00 | 0.00 |
| 4141000 | DERECHOS POR USO, GOCE, APROVECHAMIENTO O EXPLOTACION DE BIENES DE DOMINIO PÚBLICO | 0.00 | 0.00 | 0.00 | 0.00 | 0.00 | 0.00 | 0.00 | 0.00 | 0.00 | 0.00 | 0.00 | 0.00 | 0.00 |
| 4141010 | Sobre Vehículos | 0.00 | 0.00 | 0.00 | 0.00 | 0.00 | 0.00 | 0.00 | 0.00 | 0.00 | 0.00 | 0.00 | 0.00 | 0.00 |
| 41410400 | Por Establecimiento de Instalaciones de Mobiliario Urbano y Publicitario en Vía Pública | 0.00 | 0.00 | 0.00 | 0.00 | 0.00 | 0.00 | 0.00 | 0.00 | 0.00 | 0.00 | 0.00 | 0.00 | 0.00 |
| 41410500 | Por Estacionamiento de Vehículos en la Vía Pública en aquellos Lugares Donde Existen | 0.00 | 0.00 | 0.00 | 0.00 | 0.00 | 0.00 | 0.00 | 0.00 | 0.00 | 0.00 | 0.00 | 0.00 | 0.00 |
| 41410700 | Derechos de Uso de Suelos de Bienes Propiedad del Municipio | 0.00 | 0.00 | 0.00 | 0.00 | 0.00 | 0.00 | 0.00 | 0.00 | 0.00 | 0.00 | 0.00 | 0.00 | 0.00 |
| 4143000 | DERECHOS POR PRESTACION DE SERVICIOS | 0.00 | 0.00 | 0.00 | 0.00 | 0.00 | 0.00 | 0.00 | 0.00 | 0.00 | 0.00 | 0.00 | 0.00 | 0.00 |
| 41430100 | Por Servicio de Rastro | 0.00 | 0.00 | 0.00 | 0.00 | 0.00 | 0.00 | 0.00 | 0.00 | 0.00 | 0.00 | 0.00 | 0.00 | 0.00 |
| 41430200 | Por la Prestación de Servicios en los Parques Municipales | 0.00 | 0.00 | 0.00 | 0.00 | 0.00 | 0.00 | 0.00 | 0.00 | 0.00 | 0.00 | 0.00 | 0.00 | 0.00 |
| 41430400 | Por Construcciones Reconstrucciones Reparaciones y Demoliciones | 0.00 | 0.00 | 0.00 | 0.00 | 0.00 | 0.00 | 0.00 | 0.00 | 0.00 | 0.00 | 0.00 | 0.00 | 0.00 |
| 41430500 | Sobre Fraccionamientos | 0.00 | 0.00 | 0.00 | 0.00 | 0.00 | 0.00 | 0.00 | 0.00 | 0.00 | 0.00 | 0.00 | 0.00 | 0.00 |
| 41430600 | Por Cooperación para Obras Públicas | 0.00 | 0.00 | 0.00 | 0.00 | 0.00 | 0.00 | 0.00 | 0.00 | 0.00 | 0.00 | 0.00 | 0.00 | 0.00 |
| 41430700 | Por Servicios de Limpia y Recolección de Desechos Industriales y Comerciales | 0.00 | 0.00 | 0.00 | 0.00 | 0.00 | 0.00 | 0.00 | 0.00 | 0.00 | 0.00 | 0.00 | 0.00 | 0.00 |
| 41431201 | Expedición de Licencias de Bebidas Alcohólicas | 0.00 | 0.00 | 0.00 | 0.00 | 0.00 | 0.00 | 0.00 | 0.00 | 0.00 | 0.00 | 0.00 | 0.00 | 0.00 |
| 41431202 | Refrendos de Licencias de Bebidas Alcohólicas | 0.00 | 0.00 | 0.00 | 0.00 | 0.00 | 0.00 | 0.00 | 0.00 | 0.00 | 0.00 | 0.00 | 0.00 | 0.00 |
| 41431203 | Movimientos de Patentes de Bebidas Alcohólicas | 0.00 | 0.00 | 0.00 | 0.00 | 0.00 | 0.00 | 0.00 | 0.00 | 0.00 | 0.00 | 0.00 | 0.00 | 0.00 |
| 41431204 | Expedición de Otras Licencias y Refrendos | 0.00 | 0.00 | 0.00 | 0.00 | 0.00 | 0.00 | 0.00 | 0.00 | 0.00 | 0.00 | 0.00 | 0.00 | 0.00 |
| 41431300 | Por apertura de Negocios en Horas Extraordinarias | 0.00 | 0.00 | 0.00 | 0.00 | 0.00 | 0.00 | 0.00 | 0.00 | 0.00 | 0.00 | 0.00 | 0.00 | 0.00 |
| 41431600 | Servicios Catastrales | 0.00 | 0.00 | 0.00 | 0.00 | 0.00 | 0.00 | 0.00 | 0.00 | 0.00 | 0.00 | 0.00 | 0.00 | 0.00 |
| 41431700 | Por Servicios de Certificaciones, Legalizaciones y Expedición de Copias Certificadas | 0.00 | 0.00 | 0.00 | 0.00 | 0.00 | 0.00 | 0.00 | 0.00 | 0.00 | 0.00 | 0.00 | 0.00 | 0.00 |
| 41431900 | Por Servicio Público de Iluminación | 0.00 | 0.00 | 0.00 | 0.00 | 0.00 | 0.00 | 0.00 | 0.00 | 0.00 | 0.00 | 0.00 | 0.00 | 0.00 |
| 41432100 | Por Servicios Municipales de Salud | 0.00 | 0.00 | 0.00 | 0.00 | 0.00 | 0.00 | 0.00 | 0.00 | 0.00 | 0.00 | 0.00 | 0.00 | 0.00 |
| 4144000 | ACCESORIOS DE DERECHOS | 0.00 | 0.00 | 0.00 | 0.00 | 0.00 | 0.00 | 0.00 | 0.00 | 0.00 | 0.00 | 0.00 | 0.00 | 0.00 |
| 41440100 | Recargos de Derechos | 0.00 | 0.00 | 0.00 | 0.00 | 0.00 | 0.00 | 0.00 | 0.00 | 0.00 | 0.00 | 0.00 | 0.00 | 0.00 |
| 41440200 | Gastos de Ejecución de Derechos | 0.00 | 0.00 | 0.00 | 0.00 | 0.00 | 0.00 | 0.00 | 0.00 | 0.00 | 0.00 | 0.00 | 0.00 | 0.00 |
| 4145000 | OTROS DERECHOS | 0.00 | 0.00 | 0.00 | 0.00 | 0.00 | 0.00 | 0.00 | 0.00 | 0.00 | 0.00 | 0.00 | 0.00 | 0.00 |
| 41450100 | Otros Derechos | 0.00 | 0.00 | 0.00 | 0.00 | 0.00 | 0.00 | 0.00 | 0.00 | 0.00 | 0.00 | 0.00 | 0.00 | 0.00 |
| 4146000 | DERECHOS | 0.00 | 0.00 | 0.00 | 0.00 | 0.00 | 0.00 | 0.00 | 0.00 | 0.00 | 0.00 | 0.00 | 0.00 | 0.00 |
| 4151000 | PRODUCTOS DERIVADOS DEL USO Y APROVECHAMIENTO, DE BIENES NO SUJETOS AL DOMINIO PÚBLICO | 0.00 | 0.00 | 0.00 | 0.00 | 0.00 | 0.00 | 0.00 | 0.00 | 0.00 | 0.00 | 0.00 | 0.00 | 0.00 |
| 41510200 | Por Establecimiento y Empresas que Dependen del Municipio | 0.00 | 0.00 | 0.00 | 0.00 | 0.00 | 0.00 | 0.00 | 0.00 | 0.00 | 0.00 | 0.00 | 0.00 | 0.00 |
| 4153000 | ACCESORIOS DE PRODUCTOS | 0.00 | 1,803.41 | 4,104.75 | 4,801.43 | 4,700.99 | 2,186.66 | 1,759.28 | 1,531.75 | 1,283.99 | 1,094.17 | 3,170.75 | 32,863.49 | 60,000.67 |
| 41530300 | Por Créditos a Favor del Municipio | 0.00 | 1,803.41 | 4,104.75 | 4,801.43 | 4,700.99 | 2,186.66 | 1,759.28 | 1,531.75 | 1,283.99 | 1,094.17 | 3,170.75 | 32,863.49 | 60,000.67 |
| 41590000 | OTROS PRODUCTOS QUE GENERAN INGRESOS CORRIENTES | 0.00 | 0.00 | 0.00 | 0.00 | 0.00 | 0.00 | 0.00 | 0.00 | 0.00 | 0.00 | 0.00 | 0.00 | 0.00 |
| 41590100 | Otros Productos que Generan Ingresos Corrientes | 0.00 | 0.00 | 0.00 | 0.00 | 0.00 | 0.00 | 0.00 | 0.00 | 0.00 | 0.00 | 0.00 | 0.00 | 0.00 |
| 41590100 | PRODUCTOS NO COMPRENDIDOS EN LA LEY DE INGRESOS DE EJERCICIOS ANT. | 0.00 | 0.00 | 0.00 | 0.00 | 0.00 | 0.00 | 0.00 | 0.00 | 0.00 | 0.00 | 0.00 | 0.00 | 0.00 |
| 401590114 | Productos no Comprendidos en la Ley de Ingresos de Ejercicios Anteriores | 0.00 | 0.00 | 0.00 | 0.00 | 0.00 | 0.00 | 0.00 | 0.00 | 0.00 | 0.00 | 0.00 | 0.00 | 0.00 |
| 41590000 | PRODUCTOS DE TIPO CORRIENTE | 0.00 | 1,803.41 | 4,104.75 | 4,801.43 | 4,700.99 | 2,186.66 | 1,759.28 | 1,531.75 | 1,283.99 | 1,094.17 | 3,170.75 | 32,863.49 | 60,000.67 |
| 41620000 | APROVECHAMIENTOS | 0.10 | 0.00 | 0.00 | 0.00 | 0.00 | 0.00 | 0.00 | 0.00 | 0.00 | 0.00 | 0.00 | 11,897.65 | 11,897.75 |



Durango

MUNICIPIO DE DURANGO
DIRECCION MUNICIPAL DE ADMINISTRACIÓN Y FINANZAS



COMPARATIVO MENSUAL DE INGRESOS 2018
FONDO DE APORTACIONES PARA LA INFRAESTRUCTURA SOCIAL MUNICIPAL 2018

| CTA | NOMBRE | ENERO | FEBRERO | MARZO | ABRIL | MAYO | JUNIO | JULIO | AGOSTO | SEPTIEMBRE | OCTUBRE | NOVIEMBRE | DICIEMBRE | ACUMULADO |
|----------|---|-------|---------------|--------------|----------|--------------|--------------|--------------|--------------|--------------|--------------|--------------|-----------|---------------|
| 41820100 | Multas Municipales | 0.00 | 0.00 | 0.00 | 0.00 | 0.00 | 0.00 | 0.00 | 0.00 | 0.00 | 0.00 | 0.00 | 0.00 | 0.00 |
| 41820200 | Donativos y Aportaciones | 0.00 | 0.00 | 0.00 | 0.00 | 0.00 | 0.00 | 0.00 | 0.00 | 0.00 | 0.00 | 0.00 | 0.00 | 0.00 |
| 41820600 | No Especificados | 0.10 | 0.00 | 0.00 | 0.00 | 0.00 | -0.00 | 0.00 | 0.00 | 0.00 | 0.00 | 0.00 | 11,887.69 | 11,887.79 |
| 41820700 | Por Enajenación de Bienes Muebles e Inmuebles Municipales | 0.00 | 0.00 | 0.00 | 0.00 | 0.00 | 0.00 | 0.00 | 0.00 | 0.00 | 0.00 | 0.00 | 0.00 | 0.00 |
| 41830000 | ACCESORIOS DE LOS APROVECHAMIENTOS | 0.00 | 0.00 | 0.00 | 0.00 | 0.00 | 0.00 | 0.00 | 0.00 | 0.00 | 0.00 | 0.00 | 0.00 | 0.00 |
| 41830300 | Gastos de Ejecución de los Aprovechamientos | 0.00 | 0.00 | 0.00 | 0.00 | 0.00 | 0.00 | 0.00 | 0.00 | 0.00 | 0.00 | 0.00 | 0.00 | 0.00 |
| 41890000 | OTROS APROVECHAMIENTOS | 0.00 | 0.00 | 0.00 | 0.00 | 0.00 | 0.00 | 0.00 | 0.00 | 0.00 | 0.00 | 0.00 | 0.00 | 0.00 |
| 41890700 | Otros Aprovechamientos | 0.00 | 0.00 | 0.00 | 0.00 | 0.00 | 0.00 | 0.00 | 0.00 | 0.00 | 0.00 | 0.00 | 0.00 | 0.00 |
| 41800000 | APROVECHAMIENTOS DE TIPO CORRIENTE | 0.10 | 0.00 | 0.00 | 0.00 | 0.00 | 0.00 | 0.00 | 0.00 | 0.00 | 0.00 | 0.00 | 11,887.69 | 11,887.79 |
| 42110000 | PARTICIPACIONES FEDERALES | 0.00 | 0.00 | 0.00 | 0.00 | 0.00 | 0.00 | 0.00 | 0.00 | 0.00 | 0.00 | 0.00 | 0.00 | 0.00 |
| 42110101 | Fondo General de Participaciones | 0.00 | 0.00 | 0.00 | 0.00 | 0.00 | 0.00 | 0.00 | 0.00 | 0.00 | 0.00 | 0.00 | 0.00 | 0.00 |
| 42110102 | Fondo de Fiscalización | 0.00 | 0.00 | 0.00 | 0.00 | 0.00 | 0.00 | 0.00 | 0.00 | 0.00 | 0.00 | 0.00 | 0.00 | 0.00 |
| 42110103 | Fondo de Fomento Municipal | 0.00 | 0.00 | 0.00 | 0.00 | 0.00 | 0.00 | 0.00 | 0.00 | 0.00 | 0.00 | 0.00 | 0.00 | 0.00 |
| 42110104 | Fondo Sobre Tenencia y Uso de Vehículos | 0.00 | 0.00 | 0.00 | 0.00 | 0.00 | 0.00 | 0.00 | 0.00 | 0.00 | 0.00 | 0.00 | 0.00 | 0.00 |
| 42110105 | Impuesto Especial Sobre Productos y Servicios | 0.00 | 0.00 | 0.00 | 0.00 | 0.00 | 0.00 | 0.00 | 0.00 | 0.00 | 0.00 | 0.00 | 0.00 | 0.00 |
| 42110106 | Impuesto Especial Sobre Productos y Servicios, Por Venta de Gasolina y Diésel | 0.00 | 0.00 | 0.00 | 0.00 | 0.00 | 0.00 | 0.00 | 0.00 | 0.00 | 0.00 | 0.00 | 0.00 | 0.00 |
| 42110107 | Impuesto Sobre Automóviles Nuevos | 0.00 | 0.00 | 0.00 | 0.00 | 0.00 | 0.00 | 0.00 | 0.00 | 0.00 | 0.00 | 0.00 | 0.00 | 0.00 |
| 42110108 | Fondo de Compensación ISAN | 0.00 | 0.00 | 0.00 | 0.00 | 0.00 | 0.00 | 0.00 | 0.00 | 0.00 | 0.00 | 0.00 | 0.00 | 0.00 |
| 42110109 | Fondo Estatal | 0.00 | 0.00 | 0.00 | 0.00 | 0.00 | 0.00 | 0.00 | 0.00 | 0.00 | 0.00 | 0.00 | 0.00 | 0.00 |
| 42110110 | Fondo de Impuesto Sobre la Renta | 0.00 | 0.00 | 0.00 | 0.00 | 0.00 | 0.00 | 0.00 | 0.00 | 0.00 | 0.00 | 0.00 | 0.00 | 0.00 |
| 42120000 | APORTACIONES | 0.00 | 15,990,842.00 | 7,995,421.00 | 0.00 | 7,995,421.00 | 7,995,421.00 | 7,995,421.00 | 7,995,421.00 | 7,995,421.00 | 7,995,421.00 | 7,995,423.00 | 0.00 | 79,954,212.00 |
| 42120101 | Fondo de Aportación Para El Fortalecimiento de los Municipios | 0.00 | 0.00 | 0.00 | 0.00 | 0.00 | 0.00 | 0.00 | 0.00 | 0.00 | 0.00 | 0.00 | 0.00 | 0.00 |
| 42120102 | Fondo de Aportación Para la Infraestructura Social Municipal | 0.00 | 15,990,842.00 | 7,995,421.00 | 0.00 | 7,995,421.00 | 7,995,421.00 | 7,995,421.00 | 7,995,421.00 | 7,995,421.00 | 7,995,421.00 | 7,995,423.00 | 0.00 | 79,954,212.00 |
| 42130000 | CONVENIOS | 0.00 | 0.00 | 0.00 | 0.00 | 0.00 | 0.00 | 0.00 | 0.00 | 0.00 | 0.00 | 0.00 | 0.00 | 0.00 |
| 42130100 | Convenios | 0.00 | 0.00 | 0.00 | 0.00 | 0.00 | 0.00 | 0.00 | 0.00 | 0.00 | 0.00 | 0.00 | 0.00 | 0.00 |
| 42100000 | PARTICIPACIONES Y APORTACIONES | 0.00 | 15,990,842.00 | 7,995,421.00 | 0.00 | 7,995,421.00 | 7,995,421.00 | 7,995,421.00 | 7,995,421.00 | 7,995,421.00 | 7,995,421.00 | 7,995,423.00 | 0.00 | 79,954,212.00 |
| 43490000 | OTROS INGRESOS Y BENEFICIOS | 0.00 | 0.00 | 0.00 | 0.00 | 0.00 | 0.00 | 0.00 | 0.00 | 0.00 | 0.00 | 0.00 | 0.00 | 0.00 |
| 43490100 | Otros Ingresos | 0.00 | 0.00 | 0.00 | 0.00 | 0.00 | 0.00 | 0.00 | 0.00 | 0.00 | 0.00 | 0.00 | 0.00 | 0.00 |
| 43400000 | OTROS INGRESOS Y BENEFICIOS | 0.00 | 0.00 | 0.00 | 0.00 | 0.00 | 0.00 | 0.00 | 0.00 | 0.00 | 0.00 | 0.00 | 0.00 | 0.00 |
| 40000000 | SUMA TOTAL DE LOS INGRESOS | 0.10 | 15,990,842.00 | 7,995,422.00 | 4,801.43 | 8,000,121.96 | 7,997,807.66 | 7,997,190.20 | 7,996,862.75 | 7,996,704.99 | 7,997,415.17 | 7,996,583.75 | 44,731.19 | 80,028,100.48 |

7

**ESTADO
ANALÍTICO DEL
EJERCICIO DEL
PRESUPUESTO DE
EGRESOS A
DICIEMBRE 2018**



MUNICIPIO DE DURANGO
DIRECCION MUNICIPAL DE ADMINISTRACION Y FINANZAS
ESTADO ANALÍTICO DEL EJERCICIO DEL PRESUPUESTO DE EGRESOS 2016

GOBIERNO CIUDADANO
DURANGO

| NOMBRE | PRESUPUESTO APROBADO | PRESUPUESTO MODIFICADO | PRESUPUESTO COMPROMETIDO | PRESUPUESTO DEVENGADO | PRESUPUESTO EJERCIDO | PRESUPUESTO PAGADO | CRÉDITO POR COMPROMETER | CRÉDITO DISPONIBLE |
|--|-----------------------|------------------------|--------------------------|-----------------------|-----------------------|-----------------------|-------------------------|-----------------------|
| EGRESOS | | | | | | | | |
| REMUNERACIONES AL PERSONAL DE CARACTER PERMANENTE | 344,451,457.53 | 410,782,276.98 | 384,792,381.24 | 384,792,381.24 | 384,792,381.24 | 384,784,485.38 | 25,969,895.74 | 25,969,895.74 |
| Dietas | 6,377,579.52 | 6,377,579.52 | 5,981,676.00 | 5,981,676.00 | 5,981,676.00 | 5,981,676.00 | 395,903.52 | 395,903.52 |
| Sueldos Base al Personal de Caracter Permanente | 338,073,878.01 | 404,384,697.46 | 378,810,705.24 | 378,810,705.24 | 378,810,705.24 | 378,802,809.38 | 25,573,992.22 | 25,573,992.22 |
| REMUNERACIONES AL PERSONAL DE CARACTER TRANSITORIO | 84,520,057.48 | 84,520,057.48 | 100,880,071.55 | 100,880,071.55 | 100,880,071.55 | 100,864,518.92 | -36,360,014.09 | -36,360,014.09 |
| Honorarios Asimilables a Salarios | 2,464,095.65 | 2,464,095.65 | 28,288,748.55 | 28,288,748.55 | 28,288,748.55 | 28,273,195.92 | -25,824,652.90 | -25,824,652.90 |
| Sueldo Base al Personal Eventual | 61,134,508.53 | 61,134,508.53 | 71,927,823.00 | 71,927,823.00 | 71,927,823.00 | 71,927,823.00 | -10,793,314.47 | -10,793,314.47 |
| Retribuciones por Servicios de Caracter Social | 921,453.28 | 921,453.28 | 663,500.00 | 663,500.00 | 663,500.00 | 663,500.00 | 257,953.28 | 257,953.28 |
| REMUNERACIONES ADICIONALES Y ESPECIALES | 186,916,053.37 | 222,361,012.53 | 215,981,905.62 | 215,981,905.62 | 215,981,905.62 | 217,875,115.62 | 6,379,106.93 | 6,379,106.93 |
| Prima Vacacional, Dominical y Gratificación de Fin de Año | 79,870,917.95 | 92,633,465.75 | 83,589,712.76 | 83,589,712.76 | 83,589,712.76 | 83,589,712.76 | 9,043,752.99 | 9,043,752.99 |
| Horas Extraordinarias | 9,348,160.99 | 9,348,160.99 | 17,144,019.31 | 17,144,019.31 | 17,144,019.31 | 17,144,019.31 | -7,795,858.32 | -7,795,858.32 |
| Compensaciones | 97,696,974.43 | 120,379,385.81 | 115,248,173.55 | 115,248,173.55 | 115,248,173.55 | 117,141,383.55 | 5,131,212.26 | 5,131,212.26 |
| Honorarios Especiales | 0.00 | 0.00 | 0.00 | 0.00 | 0.00 | 0.00 | 0.00 | 0.00 |
| SEGURIDAD SOCIAL | 101,431,199.03 | 101,431,199.03 | 99,142,240.27 | 99,142,240.27 | 99,142,240.27 | 99,142,240.27 | 2,288,958.76 | 2,288,958.76 |
| Aportaciones de Seguridad Social | 65,720,066.91 | 65,720,066.91 | 67,853,232.96 | 67,853,232.96 | 67,853,232.96 | 67,853,232.96 | -2,133,166.05 | -2,133,166.05 |
| Aportaciones al Sistema para el Retiro | 31,382,216.24 | 31,382,216.24 | 31,243,296.67 | 31,243,296.67 | 31,243,296.67 | 31,243,296.67 | 138,919.57 | 138,919.57 |
| Aportaciones para Seguros | 4,328,915.88 | 4,328,915.88 | 45,710.64 | 45,710.64 | 45,710.64 | 45,710.64 | 4,283,205.24 | 4,283,205.24 |
| OTRAS PRESTACIONES SOCIALES Y ECONOMICAS | 123,729,850.06 | 128,543,002.56 | 132,201,700.01 | 132,201,700.01 | 132,201,700.01 | 132,201,700.01 | -3,858,697.45 | -3,858,697.45 |
| Indemnizaciones | 4,000,000.00 | 8,813,152.50 | 13,653,449.69 | 13,653,449.69 | 13,653,449.69 | 13,653,449.69 | -4,840,297.19 | -4,840,297.19 |
| Prestaciones Contractuales | 49,502,220.65 | 49,502,220.65 | 53,360,867.59 | 53,360,867.59 | 53,360,867.59 | 53,360,867.59 | -3,858,646.94 | -3,858,646.94 |
| Apoyo a la Capacitación de los Servidores Públicos | 2,500,000.00 | 2,500,000.00 | 80,592.12 | 80,592.12 | 80,592.12 | 80,592.12 | 2,419,407.88 | 2,419,407.88 |
| Otras Prestaciones Sociales y Economicas | 67,727,629.41 | 67,727,629.41 | 65,106,790.61 | 65,106,790.61 | 65,106,790.61 | 65,106,790.61 | 2,620,838.80 | 2,620,838.80 |
| SERVICIOS PERSONALES | 821,048,817.45 | 927,617,548.58 | 932,998,298.69 | 932,998,298.69 | 932,998,298.69 | 934,868,080.20 | -5,380,750.11 | -5,380,750.11 |
| MATERIALES DE ADMINISTRACIÓN, EMISIÓN DE DOCUMENTOS Y ARTÍCULOS OFICIALES | 10,707,005.99 | 10,805,451.41 | 8,828,783.35 | 8,828,783.35 | 8,828,783.35 | 8,502,063.38 | 2,178,688.08 | 2,178,688.08 |
| Materiales, Útiles y Equipos Menores de Oficina | 2,979,562.47 | 3,078,007.89 | 2,355,906.29 | 2,355,906.29 | 2,355,906.29 | 2,322,081.83 | 722,101.60 | 722,101.60 |
| Materiales y Útiles de Impresión y Reproducción | 1,473,000.00 | 1,473,000.00 | 35,300.19 | 35,300.19 | 35,300.19 | 35,300.19 | 1,437,699.81 | 1,437,699.81 |
| Mats. Útiles y Equipos menores de Tecnología de Información y Comunicación | 3,455,044.34 | 3,455,044.34 | 2,889,197.81 | 2,889,197.81 | 2,889,197.81 | 2,858,324.50 | 565,846.53 | 565,846.53 |
| Material Impreso e Información Digital | 527,485.00 | 527,485.00 | 624,107.16 | 624,107.16 | 624,107.16 | 624,107.16 | -96,622.16 | -96,622.16 |
| Material de Limpieza | 1,947,914.18 | 1,947,914.18 | 2,562,073.63 | 2,562,073.63 | 2,562,073.63 | 2,502,071.41 | -614,159.45 | -614,159.45 |
| Material y Útiles de Enseñanza | 285,000.00 | 285,000.00 | 41,305.84 | 41,305.84 | 41,305.84 | 41,305.84 | 243,694.16 | 243,694.16 |
| Materiales para el Registro e Identificación de Bienes y Personas | 39,000.00 | 39,000.00 | 118,872.43 | 118,872.43 | 118,872.43 | 118,872.43 | -79,872.43 | -79,872.43 |
| ALIMENTOS Y UTENSILIOS | 15,366,440.46 | 15,366,440.46 | 19,094,113.40 | 19,094,113.40 | 19,094,113.40 | 17,917,563.45 | -3,727,672.94 | -3,727,672.94 |
| Productos Alimenticios para Personas | 10,284,940.46 | 10,284,940.46 | 13,095,280.24 | 13,095,280.24 | 13,095,280.24 | 12,668,666.29 | -2,810,339.78 | -2,810,339.78 |
| Productos Alimenticios para Animales | 5,022,000.00 | 5,022,000.00 | 5,996,445.58 | 5,996,445.58 | 5,996,445.58 | 5,246,509.58 | -974,445.58 | -974,445.58 |
| Utensilios para el Servicio de Alimentación | 59,500.00 | 59,500.00 | 2,387.58 | 2,387.58 | 2,387.58 | 2,387.58 | 57,112.42 | 57,112.42 |
| MATERIALES Y ARTÍCULOS DE CONSTRUCCIÓN Y REPARACIÓN | 33,178,481.28 | 44,178,481.41 | 26,402,436.50 | 26,402,436.50 | 26,402,436.50 | 36,172,332.49 | 17,776,044.91 | 17,776,044.91 |
| Productos Minerales No Metálicos | 3,154,447.90 | 14,154,448.02 | 9,950,030.47 | 9,950,030.47 | 9,950,030.47 | 20,200,526.60 | 4,204,417.55 | 4,204,417.55 |
| Cemento y Productos de Concreto | 1,522,455.65 | 1,522,455.65 | 1,118,259.95 | 1,118,259.95 | 1,118,259.95 | 1,422,029.22 | 404,195.70 | 404,195.70 |
| Cal, Yeso y Productos de Yeso | 346,025.00 | 346,025.00 | 516,920.46 | 516,920.46 | 516,920.46 | 473,431.36 | -170,895.46 | -170,895.46 |
| Materiales y Productos de Madera | 845,918.39 | 845,918.39 | 458,647.09 | 458,647.09 | 458,647.09 | 453,156.55 | 387,269.30 | 387,269.30 |
| Vidrio y Productos de Vidrio | 88,866.75 | 88,866.75 | 16,340.23 | 16,340.23 | 16,340.23 | 16,340.23 | 72,526.52 | 72,526.52 |
| Material Eléctrico y electrónico | 11,284,267.02 | 11,284,267.02 | 7,454,539.98 | 7,454,539.98 | 7,454,539.98 | 7,442,352.98 | 3,829,727.04 | 3,829,727.04 |
| Artículos Metálicos Para la Construcción | 1,701,370.24 | 1,701,370.24 | 1,427,168.29 | 1,427,168.29 | 1,427,168.29 | 1,305,255.15 | 274,201.95 | 274,201.95 |
| Materiales Complementarios | 23,153.04 | 23,153.04 | 55,687.43 | 55,687.43 | 55,687.43 | 55,687.43 | -32,534.39 | -32,534.39 |
| Otros materiales y Artículos de Construcción y Reparación | 14,211,979.30 | 14,211,979.30 | 5,404,842.60 | 5,404,842.60 | 5,404,842.60 | 4,803,552.97 | 8,807,136.70 | 8,807,136.70 |
| PRODUCTOS QUÍMICOS, FARMACÉUTICOS Y DE LABORATORIO | 8,821,882.22 | 8,821,882.22 | 9,263,139.97 | 9,263,139.97 | 9,263,139.97 | 7,867,781.72 | -441,257.75 | -441,257.75 |



MUNICIPIO DE DURANGO
DIRECCION MUNICIPAL DE ADMINISTRACION Y FINANZAS
ESTADO ANALÍTICO DEL EJERCICIO DEL PRESUPUESTO DE EGRESOS 2018

GOBIERNO CIUDADANO
DURANGO

| NOMBRE | PRESUPUESTO APROBADO | PRESUPUESTO MODIFICADO | PRESUPUESTO COMPROMETIDO | PRESUPUESTO DEVENGADO | PRESUPUESTO EJERCIDO | PRESUPUESTO PAGADO | CRÉDITO POR COMPROMETER | CRÉDITO DISPONIBLE |
|--|-----------------------|------------------------|--------------------------|-----------------------|-----------------------|-----------------------|-------------------------|-----------------------|
| Productos Químicos Básicos | 1,380,150.00 | 1,380,150.00 | 2,104,378.55 | 2,104,378.55 | 2,104,378.55 | 2,071,971.91 | -724,228.55 | -724,228.55 |
| Fertilizantes, Pesticidas y Otros Agroquímicos | 715,000.00 | 715,000.00 | 943,583.42 | 943,583.42 | 943,583.42 | 943,583.42 | -228,583.42 | -228,583.42 |
| Medicinas y Productos Farmacéuticos | 4,524,791.93 | 4,524,791.93 | 4,817,021.54 | 4,817,021.54 | 4,817,021.54 | 3,484,023.38 | -292,229.61 | -292,229.61 |
| Materiales, Accesorios y Suministros Médicos | 1,835,345.99 | 1,835,345.99 | 685,529.59 | 685,529.59 | 685,529.59 | 662,516.21 | 1,149,816.40 | 1,149,816.40 |
| Materiales y Accesorios de Laboratorio | 50,000.00 | 50,000.00 | 5,286.53 | 5,286.53 | 5,286.53 | 5,286.53 | 44,713.47 | 44,713.47 |
| Fibras Sintéticas, Hules, Plásticos y Derivados | 301,994.30 | 301,994.30 | 706,485.32 | 706,485.32 | 706,485.32 | 699,545.25 | -404,491.02 | -404,491.02 |
| Otros Productos Químicos | 14,600.00 | 14,600.00 | 855.02 | 855.02 | 855.02 | 855.02 | 13,744.98 | 13,744.98 |
| COMBUSTIBLES, LUBRICANTES Y ADITIVOS | 56,740,856.08 | 56,740,856.08 | 71,452,043.78 | 71,452,043.78 | 71,452,043.78 | 69,279,534.52 | -14,711,187.70 | -14,711,187.70 |
| Combustibles, Lubricantes y Aditivos | 56,740,856.08 | 56,740,856.08 | 71,452,043.78 | 71,452,043.78 | 71,452,043.78 | 69,279,534.52 | -14,711,187.70 | -14,711,187.70 |
| VESTUARIO, BLANCOS, PRENDAS DE PROTECCIÓN Y ARTÍCULOS DEPORTIVOS | 9,164,738.47 | 9,164,738.47 | 12,295,442.38 | 12,295,442.38 | 12,295,442.38 | 11,685,730.76 | -3,130,703.91 | -3,130,703.91 |
| Vestuario y Uniformes | 3,513,669.02 | 3,513,669.02 | 8,301,012.46 | 8,301,012.46 | 8,301,012.46 | 8,291,022.44 | -4,787,343.44 | -4,787,343.44 |
| Prendas de Seguridad y Protección Personal | 3,755,450.80 | 3,755,450.80 | 3,233,541.05 | 3,233,541.05 | 3,233,541.05 | 2,633,819.45 | 521,909.75 | 521,909.75 |
| Artículos Deportivos | 1,585,352.50 | 1,585,352.50 | 706,902.60 | 706,902.60 | 706,902.60 | 706,902.60 | 878,449.90 | 878,449.90 |
| Productos Textiles | 43,886.15 | 43,886.15 | 43,707.27 | 43,707.27 | 43,707.27 | 43,707.27 | 178.88 | 178.88 |
| Blancos y Otros Productos Textiles | 266,380.00 | 266,380.00 | 10,279.00 | 10,279.00 | 10,279.00 | 10,279.00 | 256,101.00 | 256,101.00 |
| MATERIALES Y SUMINISTROS DE SEGURIDAD | 10,000.00 | 10,000.00 | 2,869,053.00 | 2,869,053.00 | 2,869,053.00 | 2,869,053.00 | -2,859,053.00 | -2,859,053.00 |
| Materiales de Seguridad Pública | 10,000.00 | 10,000.00 | 2,869,053.00 | 2,869,053.00 | 2,869,053.00 | 2,869,053.00 | -2,859,053.00 | -2,859,053.00 |
| Prendas de Protección de Seguridad Pública Nacional | 0.00 | 0.00 | 0.00 | 0.00 | 0.00 | 0.00 | 0.00 | 0.00 |
| HERRAMIENTAS, REFACCIONES Y ACCESORIOS MENORES | 8,188,566.76 | 8,188,566.76 | 7,452,624.65 | 7,452,624.65 | 7,452,624.65 | 8,858,470.45 | 735,942.11 | 735,942.11 |
| Herramientas Menores | 906,813.80 | 906,813.80 | 387,997.06 | 387,997.06 | 387,997.06 | 384,167.06 | 518,816.74 | 518,816.74 |
| Refacciones y Accesorios Menores de Edificios | 616,018.64 | 616,018.64 | 117,323.19 | 117,323.19 | 117,323.19 | 93,757.59 | 498,695.45 | 498,695.45 |
| Refacciones y Accesorios Menores de Mobiliario y Equipo | 300,209.34 | 300,209.34 | 18,627.82 | 18,627.82 | 18,627.82 | 18,627.82 | 281,581.52 | 281,581.52 |
| Refacciones y Accesorios Menores de Equipo de Computo y Tecnologías de la Inf | 389,209.18 | 389,209.18 | 368,757.27 | 368,757.27 | 368,757.27 | 368,757.27 | 20,451.91 | 20,451.91 |
| Refacciones y Accesorios Menores de Equipo e Instrumental Médico y de Labora | 165,000.00 | 165,000.00 | 51,736.99 | 51,736.99 | 51,736.99 | 51,736.99 | 113,263.01 | 113,263.01 |
| Refacciones y Accesorios Menores de Eq. de Transporte | 4,428,429.41 | 4,428,429.41 | 5,202,622.95 | 5,202,622.95 | 5,202,622.95 | 4,678,172.18 | -774,193.54 | -774,193.54 |
| Refacciones y Accesorios Menores de Maquinaria y Otros Equipos | 887,000.00 | 887,000.00 | 823,711.01 | 823,711.01 | 823,711.01 | 782,655.98 | 63,288.99 | 63,288.99 |
| Refacciones y Accesorios Menores de Otros Bienes Muebles | 495,886.39 | 495,886.39 | 481,848.38 | 481,848.38 | 481,848.38 | 480,595.56 | 14,038.03 | 14,038.03 |
| MATERIALES Y SUMINISTROS | 142,177,971.27 | 153,276,416.81 | 157,455,617.03 | 157,455,617.03 | 157,455,617.03 | 161,152,529.73 | -4,179,200.22 | -4,179,200.22 |
| SERVICIOS BÁSICOS | 122,017,336.56 | 122,017,336.56 | 114,894,765.95 | 114,894,765.95 | 114,894,765.95 | 114,894,765.95 | 7,122,570.61 | 7,122,570.61 |
| Energía Eléctrica | 109,721,645.79 | 109,721,645.79 | 100,900,928.00 | 100,900,928.00 | 100,900,928.00 | 100,900,928.00 | 8,820,717.79 | 8,820,717.79 |
| Gas | 4,439,400.00 | 4,439,400.00 | 6,211,611.36 | 6,211,611.36 | 6,211,611.36 | 6,211,611.36 | -1,772,211.36 | -1,772,211.36 |
| Agua | 3,143,378.81 | 3,143,378.81 | 2,446,652.02 | 2,446,652.02 | 2,446,652.02 | 2,446,652.02 | 696,726.79 | 696,726.79 |
| Telefonía Tradicional | 2,397,342.94 | 2,397,342.94 | 2,169,486.10 | 2,169,486.10 | 2,169,486.10 | 2,169,486.10 | 227,856.84 | 227,856.84 |
| Telefonía Celular | 528,545.04 | 528,545.04 | 646,585.32 | 646,585.32 | 646,585.32 | 646,585.32 | -118,040.28 | -118,040.28 |
| Servicios de Telecomunicaciones y Satélites | 8,000.00 | 8,000.00 | 11,272.05 | 11,272.05 | 11,272.05 | 11,272.05 | -3,272.05 | -3,272.05 |
| Servicios de Acceso a Internet y Procesamiento de Información | 1,516,562.54 | 1,516,562.54 | 2,213,397.17 | 2,213,397.17 | 2,213,397.17 | 2,213,397.17 | -696,834.63 | -696,834.63 |
| Servicios Postales y Telegráficos | 262,461.44 | 262,461.44 | 294,833.93 | 294,833.93 | 294,833.93 | 294,833.93 | -32,372.49 | -32,372.49 |
| SERVICIOS DE ARRENDAMIENTO | 96,356,872.76 | 120,356,872.76 | 113,734,629.89 | 113,734,629.89 | 113,734,629.89 | 108,594,306.56 | 8,622,242.87 | 6,622,242.87 |
| Arrendamiento de Edificios | 7,179,145.00 | 7,179,145.00 | 10,168,979.69 | 10,168,979.69 | 10,168,979.69 | 10,168,979.69 | -2,989,834.69 | -2,989,834.69 |
| Arrendamiento de Mobiliario y Equipo de Admón. Educacional y Recreativo | 15,651,653.76 | 15,651,653.76 | 7,021,917.10 | 7,021,917.10 | 7,021,917.10 | 7,021,917.10 | 8,629,736.66 | 8,629,736.66 |
| Arrendamiento de Equipo de Transporte | 15,131,840.00 | 39,131,840.00 | 44,420,402.30 | 44,420,402.30 | 44,420,402.30 | 42,229,847.58 | -5,288,562.30 | -5,288,562.30 |
| Arrendamiento de Maquinaria, Otros Equipos y Herramientas | 35,195,000.00 | 35,195,000.00 | 16,286,977.05 | 16,286,977.05 | 16,286,977.05 | 15,992,985.62 | 18,908,022.95 | 18,908,022.95 |
| Arrendamiento de Activos Intangibles | 8,677,149.00 | 8,677,149.00 | 23,796,531.07 | 23,796,531.07 | 23,796,531.07 | 19,233,089.89 | -15,119,382.07 | -15,119,382.07 |
| Otros Arrendamientos | 14,522,085.00 | 14,522,085.00 | 12,039,822.68 | 12,039,822.68 | 12,039,822.68 | 11,947,486.68 | 2,482,262.32 | 2,482,262.32 |
| SERVICIOS PROFESIONALES, CIENTÍFICOS, TÉCNICOS Y OTROS SERVICIOS | 77,044,204.00 | 78,818,912.00 | 85,696,322.27 | 85,696,322.27 | 85,696,322.27 | 84,677,081.32 | -8,877,410.27 | -8,877,410.27 |
| Servicios Legales de Contabilidad, Auditoría y Relacionados | 3,330,000.00 | 3,330,000.00 | 6,386,148.47 | 6,386,148.47 | 6,386,148.47 | 5,753,800.19 | -3,056,148.47 | -3,056,148.47 |
| Servicios de Diseño, Arquitectura, Ingeniería Y Actividades Relacionadas | 30,000.00 | 30,000.00 | 270,126.78 | 270,126.78 | 270,126.78 | 270,126.78 | -240,126.78 | -240,126.78 |
| Servicios de Consultoría Administrativa, Procesos, Técnica y en Tecnologías de | 17,111,900.00 | 17,111,900.00 | 34,757,027.24 | 34,757,027.24 | 34,757,027.24 | 34,757,027.24 | -17,645,127.24 | -17,645,127.24 |



MUNICIPIO DE DURANGO
DIRECCION MUNICIPAL DE ADMINISTRACION Y FINANZAS
ESTADO ANALITICO DEL EJERCICIO DEL PRESUPUESTO DE EGRESOS 2018

GOBIERNO CIUDADANO
DURANGO

| NOMBRE | PRESUPUESTO APROBADO | PRESUPUESTO MODIFICADO | PRESUPUESTO COMPROMETIDO | PRESUPUESTO DEVENGADO | PRESUPUESTO EJERCIDO | PRESUPUESTO PAGADO | CRÉDITO POR COMPROMETER | CRÉDITO DISPONIBLE |
|--|-----------------------|------------------------|--------------------------|-----------------------|-----------------------|-----------------------|-------------------------|-----------------------|
| Servicios de Capacitación | 3,978,000.00 | 3,978,000.00 | 9,861,782.66 | 9,861,782.66 | 9,861,782.66 | 9,850,878.66 | -5,883,782.66 | -5,883,782.66 |
| Servicios de Investigación y Desarrollo | 150,000.00 | 150,000.00 | 479,135.64 | 479,135.64 | 479,135.64 | 479,135.64 | -329,135.64 | -329,135.64 |
| Servicios de apoyo administrativo, traducción, fotocopiado e impresión | 12,907,443.79 | 12,907,443.79 | 11,742,771.24 | 11,742,771.24 | 11,742,771.24 | 11,769,769.81 | 1,164,672.55 | 1,164,672.55 |
| Servicios De Protección Y Seguridad | 828,014.71 | 828,014.71 | 95,028.89 | 95,028.89 | 95,028.89 | 95,028.89 | 732,985.82 | 732,985.82 |
| Servicios Profesionales Científicos y Tecnicos Integrales | 38,708,845.50 | 40,483,553.50 | 22,104,301.35 | 22,104,301.35 | 22,104,301.35 | 21,701,294.11 | 18,379,252.15 | 18,379,252.15 |
| SERVICIOS FINANCIEROS, BANCARIOS Y COMERCIALES | 13,739,922.61 | 13,739,922.61 | 24,114,538.23 | 24,114,538.23 | 24,114,538.23 | 24,113,808.39 | -10,374,615.62 | -10,374,615.62 |
| Servicios Financieros y Bancarios | 4,830,000.00 | 4,830,000.00 | 9,040,125.51 | 9,040,125.51 | 9,040,125.51 | 9,039,395.67 | -4,410,125.51 | -4,410,125.51 |
| Servicios de Recaudación, Traslado y Custodia de Valores | 1,800,000.00 | 1,800,000.00 | 2,055,445.34 | 2,055,445.34 | 2,055,445.34 | 2,055,445.34 | -255,445.34 | -255,445.34 |
| Seguros de Responsabilidad Patrimonial y Fianzas | 11,000.00 | 11,000.00 | 0.00 | 0.00 | 0.00 | 12,751,853.62 | 11,000.00 | 11,000.00 |
| Seguros de Bienes Patrimoniales | 6,571,679.09 | 6,571,679.09 | 12,751,853.62 | 12,751,853.62 | 12,751,853.62 | 0.00 | -6,180,174.53 | -6,180,174.53 |
| Fletes y Maniobras | 727,243.52 | 727,243.52 | 267,113.76 | 267,113.76 | 267,113.76 | 267,113.76 | 460,129.76 | 460,129.76 |
| SERVICIOS DE INSTALACIÓN, REPARACIÓN, MANTENIMIENTO Y CONSERVACIÓN | 113,816,403.79 | 113,816,403.79 | 161,174,466.15 | 161,174,466.15 | 161,174,466.15 | 154,726,984.35 | -47,358,082.38 | -47,358,082.38 |
| Conservación y Mantenimiento Menor de Inmuebles | 11,291,061.34 | 11,291,061.34 | 12,932,356.21 | 12,932,356.21 | 12,932,356.21 | 12,856,367.82 | -1,641,294.87 | -1,641,294.87 |
| Inst. Reparación y Mto. de Mob. y Equipo de Admón, Educacional y Recreativo | 220,300.00 | 220,300.00 | 44,485.05 | 44,485.05 | 44,485.05 | 175,814.95 | 175,814.95 | 175,814.95 |
| Inst'n, Reparación y Mto. de Equipo de Computo y Tecnología de la Informaci | 886,189.00 | 886,189.00 | 1,351,921.72 | 1,351,921.72 | 1,351,921.72 | 1,056,721.72 | -465,732.72 | -465,732.72 |
| Inst. Reparación y Mto. de Equipo e Instrumental Médico y de Laboratorio | 100,000.00 | 100,000.00 | 17,641.76 | 17,641.76 | 17,641.76 | 17,641.76 | 82,358.24 | 82,358.24 |
| Reparación y Mantenimiento de Equipo de Transporte | 15,525,099.01 | 15,525,099.01 | 12,798,157.67 | 12,798,157.67 | 12,798,157.67 | 12,264,695.58 | 2,726,941.34 | 2,726,941.34 |
| Instalación, Reparación y Mto. de Maquinaria, Otros Equipos y Herramientas | 8,113,164.44 | 8,113,164.44 | 2,384,568.94 | 2,384,568.94 | 2,384,568.94 | 2,343,908.09 | 5,728,595.50 | 5,728,595.50 |
| Servicio de Limpieza y Manejo de Dehechos | 77,357,990.00 | 77,357,990.00 | 131,548,634.62 | 131,548,634.62 | 131,548,634.62 | 126,046,464.15 | -54,190,644.62 | -54,190,644.62 |
| Servicios De Jardinería Y Fumigación | 322,600.00 | 322,600.00 | 96,700.18 | 96,700.18 | 96,700.18 | 96,700.18 | 225,899.82 | 225,899.82 |
| SERVICIOS DE COMUNICACIÓN SOCIAL Y PUBLICIDAD | 31,562,400.00 | 31,562,400.00 | 30,124,238.40 | 30,124,238.40 | 30,124,238.40 | 32,297,100.86 | 1,438,161.60 | 1,438,161.60 |
| Difusión por Radio, TV y Otros Medios de Mensajes s/Prog. y Activos Gubernam | 26,602,984.00 | 26,602,984.00 | 24,692,886.47 | 24,692,886.47 | 24,692,886.47 | 26,752,133.97 | 1,910,097.53 | 1,910,097.53 |
| Servicios de Creatividad, Preproducción, Producción de Publicidad Excepto In | 60,000.00 | 60,000.00 | 49,900.00 | 49,900.00 | 49,900.00 | 49,900.00 | | 10,100.00 |
| Servicios de la Industria Fílmica del Sonido y del Video | 910,000.00 | 910,000.00 | 1,476,867.20 | 1,476,867.20 | 1,476,867.20 | 1,561,531.80 | -566,867.20 | -566,867.20 |
| Servicio De Creación Y Difusión De Contenido Exclusivamente A Través De Inte | 3,765,400.00 | 3,765,400.00 | 3,677,579.00 | 3,677,579.00 | 3,677,579.00 | 3,606,982.18 | 87,821.00 | 87,821.00 |
| Otros Servicios de Información | 224,016.00 | 224,016.00 | 227,005.73 | 227,005.73 | 227,005.73 | 326,552.91 | -2,989.73 | -2,989.73 |
| SERVICIOS DE TRASLADO Y VIATICOS | 8,422,500.76 | 8,422,500.76 | 4,793,662.98 | 4,793,662.98 | 4,793,662.98 | 4,791,023.38 | 3,628,837.78 | 3,628,837.78 |
| Pasajes Aéreos | 3,141,653.50 | 3,141,653.50 | 2,129,143.01 | 2,129,143.01 | 2,129,143.01 | 2,129,143.01 | 1,012,510.49 | 1,012,510.49 |
| Pasajes Terrestres | 892,740.00 | 892,740.00 | 174,854.32 | 174,854.32 | 174,854.32 | 174,854.32 | 717,885.68 | 717,885.68 |
| Viaticos en el País | 3,630,607.28 | 3,630,607.28 | 2,220,669.84 | 2,220,669.84 | 2,220,669.84 | 2,218,030.22 | 1,409,937.42 | 1,409,937.42 |
| Viaticos en el Extranjero | 690,000.00 | 690,000.00 | 247,370.61 | 247,370.61 | 247,370.61 | 247,370.61 | 442,629.39 | 442,629.39 |
| Otros Servicios De Traslado Y Hospedaje | 67,500.00 | 67,500.00 | 21,625.20 | 21,625.20 | 21,625.20 | 21,625.20 | 45,874.80 | 45,874.80 |
| SERVICIOS OFICIALES | 25,446,684.99 | 26,046,684.99 | 27,334,705.19 | 27,334,705.19 | 27,334,705.19 | 27,234,974.68 | -1,288,020.20 | -1,288,020.20 |
| Gastos Ceremonial | | 600,000.00 | 38,911.12 | 38,911.12 | 38,911.12 | 38,911.12 | 561,088.88 | |
| Gastos de Orden Social y Cultural | 21,361,729.30 | 21,361,729.30 | 24,043,578.43 | 24,043,578.43 | 24,043,578.43 | 23,943,847.93 | -2,681,849.13 | -2,681,849.13 |
| Congresos y Convenciones | 634,000.00 | 634,000.00 | 1,313,853.07 | 1,313,853.07 | 1,313,853.07 | 1,313,853.07 | -679,853.07 | -679,853.07 |
| Exposiciones | 300,000.00 | 300,000.00 | 0.00 | 0.00 | 0.00 | 300,000.00 | 300,000.00 | 300,000.00 |
| Gastos de Representación | 3,150,955.69 | 3,150,955.69 | 1,938,362.57 | 1,938,362.57 | 1,938,362.57 | 1,938,362.56 | 1,212,593.12 | 1,212,593.12 |
| OTROS SERVICIOS GENERALES | 20,475,835.66 | 20,475,835.66 | 26,908,351.07 | 26,908,351.07 | 26,908,351.07 | 26,057,075.29 | -6,432,515.41 | -6,432,515.41 |
| Servicios Funerarios y de Cementerios | 200,000.00 | 200,000.00 | 70,224.00 | 70,224.00 | 70,224.00 | 70,224.00 | 129,776.00 | 129,776.00 |
| Impuestos y Derechos | 2,693,941.96 | 2,693,941.96 | 3,238,291.27 | 3,238,291.27 | 3,238,291.27 | 3,236,781.27 | -544,349.31 | -544,349.31 |
| Penas, Multas, Accesorios y Actualizaciones | 23,260.00 | 23,260.00 | 16,820.00 | 16,820.00 | 16,820.00 | 16,820.00 | 6,440.00 | 6,440.00 |
| Otros Gastos por Responsabilidad | 1,513,514.56 | 1,513,514.56 | 425,719.89 | 425,719.89 | 425,719.89 | 425,719.89 | 1,087,794.67 | 1,087,794.67 |
| Otros Servicios Generales | 16,045,119.14 | 16,045,119.14 | 23,157,295.91 | 23,157,295.91 | 23,157,295.91 | 22,307,530.13 | -7,112,176.77 | -7,112,176.77 |
| SERVICIOS GENERALES | 508,882,181.13 | 535,258,889.13 | 588,775,680.13 | 588,775,680.13 | 588,775,680.13 | 575,387,100.76 | -53,518,811.00 | -53,518,811.00 |
| BIENES MUEBLES, INMUEBLES E INTANGIBLES | 39,898,548.69 | 39,898,548.69 | 28,317,715.02 | 28,317,715.02 | 28,317,715.02 | 43,978,054.60 | 11,580,833.67 | 11,580,833.67 |
| Bien Muebles, Inmuebles e Intangibles | 39,898,548.69 | 39,898,548.69 | 28,317,715.02 | 28,317,715.02 | 28,317,715.02 | 43,978,054.60 | 11,580,833.67 | 11,580,833.67 |
| BIENES MUEBLES, INMUEBLES E INTANGIBLES | 39,898,548.69 | 39,898,548.69 | 28,317,715.02 | 28,317,715.02 | 28,317,715.02 | 43,978,054.60 | 11,580,833.67 | 11,580,833.67 |



MUNICIPIO DE DURANGO
 DIRECCION MUNICIPAL DE ADMINISTRACION Y FINANZAS
 ESTADO ANALÍTICO DEL EJERCICIO DEL PRESUPUESTO DE EGRESOS 2018

GOBIERNO CIUDADANO
DURANGO

| NOMBRE | PRESUPUESTO APROBADO | PRESUPUESTO MODIFICADO | PRESUPUESTO COMPROMETIDO | PRESUPUESTO DEVENGADO | PRESUPUESTO EJERCIDO | PRESUPUESTO PAGADO | CRÉDITO POR COMPROMETER | CRÉDITO DISPONIBLE |
|---|-------------------------|-------------------------|--------------------------|-------------------------|-------------------------|-------------------------|-------------------------|------------------------|
| INVERSIÓN PÚBLICA | 132,461,581.78 | 188,439,516.78 | 337,617,851.74 | 337,617,851.74 | 337,617,851.74 | 241,763,290.41 | -149,178,334.96 | -149,178,334.96 |
| Inversión Pública | 132,461,581.78 | 188,439,516.78 | 337,617,851.74 | 337,617,851.74 | 337,617,851.74 | 241,763,290.41 | -149,178,334.96 | -149,178,334.96 |
| PROYECTOS PRODUCTIVOS Y ACCIONES DE FOMENTO | 0.00 | 0.00 | 0.00 | 0.00 | 0.00 | 0.00 | 0.00 | 0.00 |
| Acciones de Fomento | 0.00 | 0.00 | 0.00 | 0.00 | 0.00 | 0.00 | 0.00 | 0.00 |
| INVERSIÓN PÚBLICA | 132,461,581.78 | 188,439,516.78 | 337,617,851.74 | 337,617,851.74 | 337,617,851.74 | 241,763,290.41 | -149,178,334.96 | -149,178,334.96 |
| TRANSFERENCIAS OTORGADAS A ENTIDADES PARAESTATALES NO EMPRESARIALES Y NO FINANCIERAS | 87,400,000.00 | 87,400,000.00 | 92,960,302.48 | 92,960,302.48 | 92,960,302.48 | 91,800,964.02 | -5,560,302.48 | -5,560,302.48 |
| Transferencias Otorgadas a Entidades Paraestatales, no Empresariales y no Financieras | 87,400,000.00 | 87,400,000.00 | 92,960,302.48 | 92,960,302.48 | 92,960,302.48 | 91,800,964.02 | -5,560,302.48 | -5,560,302.48 |
| SUBSIDIOS Y SUBVENCIONES | 184,615,277.05 | 184,615,277.05 | 184,225,121.82 | 184,225,121.82 | 184,225,121.82 | 159,199,274.38 | -19,609,844.77 | -19,609,844.77 |
| Otros Subsidios | 184,615,277.05 | 184,615,277.05 | 184,225,121.82 | 184,225,121.82 | 184,225,121.82 | 159,199,274.38 | -19,609,844.77 | -19,609,844.77 |
| AYUDAS SOCIALES | 63,760,082.81 | 63,760,082.81 | 54,177,594.03 | 54,177,594.03 | 54,177,594.03 | 53,737,010.91 | 9,582,468.78 | 9,582,468.78 |
| Ayudas Sociales a Personas | 15,293,391.46 | 15,293,391.46 | 10,196,459.91 | 10,196,459.91 | 10,196,459.91 | 10,107,959.91 | 5,096,931.55 | 5,096,931.55 |
| Becas y Otras Ayudas para Programas de Capacitación | 8,000,000.00 | 8,000,000.00 | 7,834,500.00 | 7,834,500.00 | 7,834,500.00 | 7,834,500.00 | 165,500.00 | 165,500.00 |
| Ayudas Sociales a Instituciones de Enseñanza | 1,320,000.00 | 1,320,000.00 | 1,147,500.00 | 1,147,500.00 | 1,147,500.00 | 1,147,500.00 | 172,500.00 | 172,500.00 |
| Ayudas Sociales a Instituciones Sin Fines de Lucro | 7,702,400.00 | 7,702,400.00 | 6,704,500.00 | 6,704,500.00 | 6,704,500.00 | 7,003,239.95 | 997,900.00 | 997,900.00 |
| Ayudas Por Desastres Naturales y Otros Sinistros | 31,444,271.35 | 31,444,271.35 | 28,294,634.12 | 28,294,634.12 | 28,294,634.12 | 27,643,811.05 | 3,149,637.23 | 3,149,637.23 |
| PENSIONES Y JUBILACIONES | 1,100,000.00 | 1,100,000.00 | 1,127,844.61 | 1,127,844.61 | 1,127,844.61 | 1,127,844.61 | -27,844.61 | -27,844.61 |
| Jubilaciones | 1,100,000.00 | 1,100,000.00 | 1,127,844.61 | 1,127,844.61 | 1,127,844.61 | 1,127,844.61 | -27,844.61 | -27,844.61 |
| TRANSFERENCIAS, ASIGNACIONES, SUBSIDIOS Y OTRAS AYUDAS | 316,875,339.86 | 316,875,339.86 | 332,490,862.94 | 332,490,862.94 | 332,490,862.94 | 305,865,093.92 | -15,615,523.08 | -15,615,523.08 |
| AMORTIZACIÓN DE LA DEUDA PÚBLICA | 29,932,320.12 | 79,932,320.12 | 30,097,674.99 | 30,097,674.99 | 30,097,674.99 | 30,097,674.99 | 49,834,645.13 | -165,354.87 |
| Amortización de la Deuda Pública | 29,932,320.12 | 79,932,320.12 | 30,097,674.99 | 30,097,674.99 | 30,097,674.99 | 30,097,674.99 | 49,834,645.13 | -165,354.87 |
| INTERESES DE LA DEUDA PÚBLICA | 35,079,459.70 | 35,079,459.70 | 37,038,689.61 | 37,038,689.61 | 37,038,689.61 | 37,038,689.61 | -1,959,229.91 | -1,959,229.91 |
| Intereses de la Deuda Interna con Instituciones de Crédito | 35,079,459.70 | 35,079,459.70 | 37,038,689.61 | 37,038,689.61 | 37,038,689.61 | 37,038,689.61 | -1,959,229.91 | -1,959,229.91 |
| DEUDA PÚBLICA | 65,011,779.82 | 115,011,779.82 | 67,136,364.60 | 67,136,364.60 | 67,136,364.60 | 67,136,364.60 | 47,875,415.22 | -2,124,584.78 |
| SUMA TOTAL DE EGRESOS | 2,026,356,000.00 | 2,276,376,019.87 | 2,444,792,390.15 | 2,444,792,390.15 | 2,444,792,390.15 | 2,330,150,494.24 | -168,416,370.48 | -216,416,370.48 |



MUNICIPIO DE DURANGO
 DIRECCION MUNICIPAL DE ADMINISTRACION Y FINANZAS
 ESTADO ANALITICO DEL EJERCICIO DEL PRESUPUESTO DE EGRESOS 2018
 CONSOLIDADO



| CTA | NOMBRE | PRESUPUESTO APROBADO | PRESUPUESTO EJERCIDO | VARIACION |
|----------------|---|----------------------|----------------------|----------------|
| EGRESOS | | | | |
| 51110000 | REMUNERACIONES AL PERSONAL DE CARACTER PERMANENTE | 410,762,276.98 | 384,792,381.24 | 25,969,895.74 |
| 51111000 | Dietas | 6,377,579.52 | 5,981,676.00 | 395,903.52 |
| 51113000 | Sueldos Base al Personal de Caracter Permanente | 404,384,697.46 | 378,810,705.24 | 25,573,992.22 |
| 51120000 | REMUNERACIONES AL PERSONAL DE CARACTER TRANSITORIO | 64,520,057.46 | 100,880,071.55 | -36,360,014.09 |
| 51121000 | Honorarios Asimilables a Salarios | 2,464,095.65 | 28,288,748.55 | -25,824,652.90 |
| 51122000 | Sueldo Base al Personal Eventual | 61,134,508.53 | 71,927,823.00 | -10,793,314.47 |
| 51123000 | Retribuciones por Servicios de Caracter Social | 921,453.28 | 663,500.00 | 257,953.28 |
| 51130000 | REMUNERACIONES ADICIONALES Y ESPECIALES | 222,361,012.55 | 215,981,905.62 | 6,379,106.93 |
| 51132000 | Prima Vacacional, Dominical y Gratificación de Fin de Año | 92,633,465.72 | 83,589,712.76 | 9,043,752.96 |
| 51133000 | Horas Extraordinarias | 9,348,160.99 | 17,144,019.31 | -7,795,858.32 |
| 51134000 | Compensaciones | 120,379,385.84 | 115,248,173.55 | 5,131,212.29 |
| 51137000 | Honorarios Especiales | 0.00 | 0.00 | 0.00 |
| 51140000 | SEGURIDAD SOCIAL | 101,431,199.03 | 99,142,240.27 | 2,288,958.76 |
| 51141000 | Aportaciones de Seguridad Social | 65,720,066.91 | 67,853,232.96 | -2,133,166.05 |
| 51143000 | Aportaciones al Sistema para el Retiro | 31,382,216.24 | 31,243,296.67 | 138,919.57 |
| 51144000 | Aportaciones para Seguros | 4,328,915.88 | 45,710.64 | 4,283,205.24 |
| 51150000 | OTRAS PRESTACIONES SOCIALES Y ECONOMICAS | 128,543,002.56 | 132,201,700.01 | -3,658,697.45 |
| 51152000 | Indemnizaciones | 8,813,152.50 | 13,653,449.69 | -4,840,297.19 |
| 51154000 | Prestaciones Contractuales | 49,502,220.65 | 53,360,867.59 | -3,858,646.94 |
| 51155000 | Apoyo a la Capacitación de los Servidores Públicos | 2,500,000.00 | 80,592.12 | 2,419,407.88 |
| 51159000 | Otras Prestaciones Sociales y Economicas | 67,727,629.41 | 65,106,790.61 | 2,620,838.80 |
| 51100000 | SERVICIOS PERSONALES | 927,617,548.58 | 932,998,298.69 | -5,380,750.11 |

| | | | | |
|----------|---|---------------|---------------|----------------|
| 51210000 | MATERIALES DE ADMINISTRACIÓN, EMISIÓN DE DOCUMENTOS Y ARTICULOS OFICIALES | 10,805,451.41 | 8,626,763.35 | 2,178,688.06 |
| 51211000 | Materiales, Útiles y Equipos Menores de Oficina | 3,078,007.89 | 2,355,906.29 | 722,101.60 |
| 51212000 | Materiales y Útiles de Impresión y Reproducción | 1,473,000.00 | 35,300.19 | 1,437,699.81 |
| 51214000 | Mats, Útiles y Equipos menores de Tecnología de Información y Comunicación | 3,455,044.34 | 2,889,197.81 | 565,846.53 |
| 51215000 | Material Impreso e Información Digital | 527,485.00 | 624,107.16 | -96,622.16 |
| 51216000 | Material de Limpieza | 1,947,914.18 | 2,582,073.63 | -614,159.45 |
| 51217000 | Material y Útiles de Enseñanza | 285,000.00 | 41,305.84 | 243,694.16 |
| 51218000 | Materiales para el Registro e Identificación de Bienes y Personas | 39,000.00 | 118,872.43 | -79,872.43 |
| 51220000 | ALIMENTOS Y UTENSILIOS | 15,366,440.46 | 19,094,113.40 | -3,727,672.94 |
| 51221000 | Productos Alimenticios para Personas | 10,284,940.46 | 13,095,280.24 | -2,810,339.78 |
| 51222000 | Productos Alimenticios para Animales | 5,022,000.00 | 5,996,445.58 | -974,445.58 |
| 51223000 | Utensilios para el Servicio de Alimentación | 59,500.00 | 2,387.58 | 57,112.42 |
| 51240000 | MATERIALES Y ARTICULOS DE CONSTRUCCIÓN Y REPARACIÓN | 44,178,481.41 | 28,402,436.50 | 17,776,044.91 |
| 51241000 | Productos Minerales No Metálicos | 14,154,448.02 | 9,950,030.47 | 4,204,417.55 |
| 51242000 | Cemento y Productos de Concreto | 1,522,455.65 | 1,118,259.95 | 404,195.70 |
| 51243000 | Cal, Yeso y Productos de Yeso | 346,025.00 | 516,920.46 | -170,895.46 |
| 51244000 | Materiales y Productos de Madera | 845,916.39 | 458,547.09 | 387,369.30 |
| 51245000 | Vidrio y Productos de Vidrio | 88,866.75 | 16,340.23 | 72,526.52 |
| 51246000 | Material Electrico y electronico | 11,284,267.02 | 7,454,539.98 | 3,829,727.04 |
| 51247000 | Artículos Metálicos Para la Construcción | 1,701,370.24 | 1,427,168.29 | 274,201.95 |
| 51248000 | Materiales Complementarios | 23,153.04 | 55,687.43 | -32,534.39 |
| 51249000 | Otros materiales y Artículos de Construcción y Reparación | 14,211,979.30 | 5,404,842.60 | 8,807,136.70 |
| 51250000 | PRODUCTOS QUIMICOS, FARMACEUTICOS Y DE LABORATORIO | 8,821,882.22 | 9,263,139.97 | -441,257.75 |
| 51251000 | Productos Quimicos Básicos | 1,380,150.00 | 2,104,378.55 | -724,228.55 |
| 51252000 | Fertilizantes, Pesticidas y Otros Agroquimicos | 715,000.00 | 943,583.42 | -228,583.42 |
| 51253000 | Medicinas y Productos Farmacéuticos | 4,524,791.93 | 4,817,021.54 | -292,229.61 |
| 51254000 | Materiales, Accesorios y Suministros Médicos | 1,835,345.99 | 685,529.59 | 1,149,816.40 |
| 51255000 | Materiales y Accesorios de Laboratorio | 50,000.00 | 5,286.53 | 44,713.47 |
| 51256000 | Fibras Sintéticas, Hules, Plásticos y Derivados | 301,994.30 | 706,485.32 | -404,491.02 |
| 51259000 | Otros Productos Químicos | 14,600.00 | 855.02 | 13,744.98 |
| 51260000 | COMBUSTIBLES, LUBRICANTES Y ADITIVOS | 56,740,856.08 | 71,452,043.78 | -14,711,187.70 |
| 51261000 | Combustibles, Lubricantes y Aditivos | 56,740,856.08 | 71,452,043.78 | -14,711,187.70 |
| 51270000 | VESTUARIO, BLANCOS, PRENDAS DE PROTECCIÓN Y ARTICULOS DEPORTIVOS | 9,164,738.47 | 12,295,442.38 | -3,130,703.91 |
| 51271000 | Vestuario y Uniformes | 3,513,669.02 | 8,301,012.46 | -4,787,343.44 |
| 51272000 | Prendas de Seguridad y Protección Personal | 3,755,450.80 | 3,233,541.05 | 521,909.75 |
| 51273000 | Artículos Deportivos | 1,585,352.50 | 706,902.60 | 878,449.90 |
| 51274000 | Productos Textiles | 43,886.15 | 43,707.27 | 178.88 |
| 51275000 | Blancos y Otros Productos Textiles | 266,380.00 | 10,279.00 | 256,101.00 |
| 51280000 | MATERIALES Y SUMINISTROS DE SEGURIDAD | 10,000.00 | 2,869,053.00 | -2,859,053.00 |
| 51282000 | Materiales de Seguridad Pública | 10,000.00 | 2,869,053.00 | -2,859,053.00 |
| 51290000 | HERRAMIENTAS, REFACCIONES Y ACCESORIOS MENORES | 8,188,566.76 | 7,452,624.65 | 735,942.11 |
| 51291000 | Herramientas Menores | 906,813.80 | 387,997.06 | 518,816.74 |
| 51292000 | Refacciones y Accesorios Menores de Edificios | 616,018.64 | 117,323.19 | 498,695.45 |
| 51293000 | Refacciones y Accesorios Menores de Mobiliario y Equipo | 300,209.34 | 18,627.82 | 281,581.52 |
| 51294000 | Refacciones y Accesorios Menores de Equipo de Computo y Tecnologías de la Infor | 389,209.18 | 368,757.27 | 20,451.91 |



MUNICIPIO DE DURANGO
DIRECCION MUNICIPAL DE ADMINISTRACION Y FINANZAS
ESTADO ANALÍTICO DEL EJERCICIO DEL PRESUPUESTO DE EGRESOS 2018
CONSOLIDADO

GOBIERNO CIUDADANO
DURANGO

| CTA | NOMBRE | PRESUPUESTO APROBADO | PRESUPUESTO EJERCIDO | VARIACION |
|-----------------|--|-----------------------|-----------------------|-----------------------|
| 51295000 | Refacciones y Accesorios Menores de Equipo e Instrumental Médico y de Labora | 165,000.00 | 51,736.99 | 113,263.01 |
| 51296000 | Refacciones y Accesorios Menores de Eq. de Transporte | 4,428,429.41 | 5,202,622.95 | -774,193.54 |
| 51298000 | Refacciones y Accesorios Menores de Maquinaria y Otros Equipos | 887,000.00 | 823,711.01 | 63,288.99 |
| 51299000 | Refacciones y Accesorios Menores de Otros Bienes Muebles | 495,886.39 | 481,848.36 | 14,038.03 |
| 51200000 | MATERIALES Y SUMINISTROS | 153,276,416.81 | 157,455,617.03 | -53,733,583.95 |
| 51310000 | SERVICIOS BÁSICOS | 122,017,336.56 | 114,894,765.95 | 7,122,570.61 |
| 51311000 | Energía Eléctrica | 109,721,645.79 | 100,900,928.00 | 8,820,717.79 |
| 51312000 | Gas | 4,439,400.00 | 6,211,611.36 | -1,772,211.36 |
| 51313000 | Agua | 3,143,378.81 | 2,446,652.02 | 696,726.79 |
| 51314000 | Telefonía Tradicional | 2,397,342.94 | 2,169,486.10 | 227,856.84 |
| 51315000 | Telefonía Celular | 528,545.04 | 646,585.32 | -118,040.28 |
| 51316000 | Servicios de Telecomunicaciones y Satélites | 8,000.00 | 11,272.05 | -3,272.05 |
| 51317000 | Servicios de Acceso a Internet y Procesamiento de Información | 1,516,562.54 | 2,213,397.17 | -696,834.63 |
| 51318000 | Servicios Postales y Telegráficos | 262,461.44 | 294,833.93 | -32,372.49 |
| 51320000 | SERVICIOS DE ARRENDAMIENTO | 120,356,872.76 | 113,734,629.89 | 6,622,242.87 |
| 51322000 | Arrendamiento de Edificios | 7,179,145.00 | 10,168,979.69 | -2,989,834.69 |
| 51323000 | Arrendamiento de Mobiliario y Equipo de Admón, Educativa y Recreativa | 15,651,653.76 | 7,021,917.10 | 8,629,736.66 |
| 51325000 | Arrendamiento de Equipo de Transporte | 39,131,840.00 | 44,420,402.30 | -5,288,562.30 |
| 51326000 | Arrendamiento de Maquinaria, Otros Equipos y Herramientas | 35,195,000.00 | 16,286,977.05 | 18,908,022.95 |
| 51327000 | Arrendamiento de Activos Intangibles | 8,677,149.00 | 23,796,531.07 | -15,119,382.07 |
| 51329000 | Otros Arrendamientos | 14,522,085.00 | 12,039,822.68 | 2,482,262.32 |
| 51330000 | SERVICIOS PROFESIONALES, CIENTÍFICOS, TÉCNICOS Y OTROS SERVICIOS | 78,818,912.00 | 85,696,322.27 | -6,877,410.27 |
| 51331000 | Servicios Legales de Contabilidad, Auditoría y Relacionados | 3,330,000.00 | 6,386,148.47 | -3,056,148.47 |
| 51332000 | Servicios De Diseño, Arquitectura, Ingeniería Y Actividades Relacionadas | 30,000.00 | 270,126.78 | -240,126.78 |
| 51333000 | Servicios de Consultoría Administrativa, Procesos, Técnica y en Tecnologías de | 17,111,900.00 | 34,757,027.24 | -17,645,127.24 |
| 51334000 | Servicios de Capacitación | 3,978,000.00 | 9,861,782.66 | -5,883,782.66 |
| 51335000 | Servicios de Investigación y Desarrollo | 150,000.00 | 479,135.64 | -329,135.64 |
| 51336000 | Servicios de apoyo administrativo, traducción, fotocopiado e impresión | 12,907,443.79 | 11,742,771.24 | 1,164,672.55 |
| 51337000 | Servicios De Protección Y Seguridad | 828,014.71 | 95,028.89 | 732,985.82 |
| 51339000 | Servicios Profesionales Científicos y Técnicos Integrales | 40,483,553.50 | 22,104,301.35 | 18,379,252.15 |
| 51340000 | SERVICIOS FINANCIEROS, BANCARIOS Y COMERCIALES | 13,739,922.61 | 24,114,538.23 | -10,374,615.62 |
| 51341000 | Servicios Financieros y Bancarios | 4,630,000.00 | 9,040,125.51 | -4,410,125.51 |
| 51343000 | Servicios de Recaudación, Traslado y Custodia de Valores | 1,800,000.00 | 2,055,445.34 | -255,445.34 |
| 51344000 | Seguros de Responsabilidad Patrimonial y Fianzas | 11,000.00 | 0.00 | 11,000.00 |
| 51345000 | Seguros de Bienes Patrimoniales | 6,571,679.09 | 12,751,853.62 | -6,180,174.53 |
| 51347000 | Fletes y Maniobras | 727,243.52 | 267,113.76 | 460,129.76 |
| 51350000 | SERVICIOS DE INSTALACIÓN, REPARACIÓN, MANTENIMIENTO Y CONSERVACIÓN | 113,816,403.79 | 161,174,466.15 | -47,358,062.36 |
| 51351000 | Conservación y Mantenimiento Menor de Inmuebles | 11,291,061.34 | 12,932,356.21 | -1,641,294.87 |
| 51352000 | Inst. Reparación y Mto. de Mob. y Equipo de Admón, Educativa y Recreativa | 220,300.00 | 44,485.05 | 175,814.95 |
| 51353000 | Inst'n, Reparación y Mto. de Equipo de Computo y Tecnología de la Informaci | 886,189.00 | 1,351,921.72 | -465,732.72 |
| 51354000 | Inst. Reparación y Mto. de Equipo e Instrumental Médico y de Laboratorio | 100,000.00 | 17,641.76 | 82,358.24 |
| 51355000 | Reparación y Mantenimiento de Equipo de Transporte | 15,525,099.01 | 12,798,157.67 | 2,726,941.34 |
| 51357000 | Instalación, Reparación y Mto. de Maquinaria, Otros Equipos y Herramientas | 8,113,164.44 | 2,384,568.94 | 5,728,595.50 |
| 51358000 | Servicio de Limpieza y Manejo de Desechos | 77,357,990.00 | 131,548,634.62 | -54,190,644.62 |
| 51359000 | Servicios De Jardinería Y Fumigación | 322,600.00 | 96,700.18 | 225,899.82 |
| 51360000 | SERVICIOS DE COMUNICACIÓN SOCIAL Y PUBLICIDAD | 31,562,400.00 | 30,124,238.40 | 1,438,161.60 |
| 51361000 | Difusión por Radio, TV y Otros Medios de Mensajes s/Prog. y Activos Gubernam | 26,602,984.00 | 24,692,886.47 | 1,910,097.53 |
| 51363000 | Servicios de Creatividad, Preproducción, Producción de Publicidad Excepto In | 60,000.00 | 49,900.00 | 10,100.00 |
| 51365000 | Servicios de la Industria Filmica del Sonido y del Video | 910,000.00 | 1,476,867.20 | -566,867.20 |
| 51366000 | Servicio De Creación Y Difusión De Contenido Exclusivamente A Través De Inte | 3,765,400.00 | 3,677,579.00 | 87,821.00 |
| 51369000 | Otros Servicios de Información | 224,016.00 | 227,005.73 | -2,989.73 |
| 51370000 | SERVICIOS DE TRASLADO Y VIATICOS | 8,422,500.76 | 4,793,662.98 | 3,628,837.78 |
| 51371000 | Pasajes Aéreos | 3,141,653.50 | 2,129,143.01 | 1,012,510.49 |
| 51372000 | Pasajes Terrestres | 892,740.00 | 174,854.32 | 717,885.68 |
| 51375000 | Viaticos en el País | 3,630,607.26 | 2,220,669.84 | 1,409,937.42 |
| 51376000 | Viaticos en el Extranjero | 690,000.00 | 247,370.61 | 442,629.39 |
| 51379000 | Otros Servicios De Traslado Y Hospedaje | 67,500.00 | 21,625.20 | 45,874.80 |
| 51380000 | SERVICIOS OFICIALES | 26,046,684.99 | 27,334,705.19 | -1,288,020.20 |
| 51381000 | Gastos Ceremonial | 600,000.00 | 38,911.12 | 561,088.88 |
| 51382000 | Gastos de Orden Social y Cultural | 21,361,729.30 | 24,043,578.43 | -2,681,849.13 |
| 51383000 | Congresos y Convenciones | 634,000.00 | 1,313,853.07 | -679,853.07 |
| 51384000 | Exposiciones | 300,000.00 | 0.00 | 300,000.00 |
| 51385000 | Gastos de Representación | 3,150,955.69 | 1,938,362.57 | 1,212,593.12 |
| 51390000 | OTROS SERVICIOS GENERALES | 20,475,835.66 | 26,908,354.07 | -6,432,518.41 |
| 51391000 | Servicios Funerarios y de Cementerios | 200,000.00 | 70,224.00 | 129,776.00 |
| 51392000 | Impuestos y Derechos | 2,693,941.96 | 3,238,291.27 | -544,349.31 |
| 51395000 | Penas, Multas, Accesorios y Actualizaciones | 23,260.00 | 16,820.00 | 6,440.00 |
| 51396000 | Otros Gastos por Responsabilidad | 1,513,514.56 | 425,719.89 | 1,087,794.67 |
| 51399000 | Otros Servicios Generales | 16,045,119.14 | 23,157,295.91 | -7,112,176.77 |



MUNICIPIO DE DURANGO
 DIRECCION MUNICIPAL DE ADMINISTRACION Y FINANZAS
 ESTADO ANALÍTICO DEL EJERCICIO DEL PRESUPUESTO DE EGRESOS 2018
 CONSOLIDADO

GOBIERNO CIUDADANO
DURANGO

| CTA | NOMBRE | PRESUPUESTO APROBADO | PRESUPUESTO EJERCIDO | VARIACION |
|----------|--|----------------------|----------------------|-----------------|
| 51300000 | SERVICIOS GENERALES | 535,256,869.13 | 588,775,680.13 | -53,518,811.00 |
| 13600000 | BIENES MUEBLES, INMUEBLES E INTANGIBLES | 39,898,548.69 | 28,317,715.02 | 11,580,833.67 |
| 13600000 | Bien Muebles, Inmuebles e Intangibles | 39,898,548.69 | 28,317,715.02 | 11,580,833.67 |
| 13600000 | BIENES MUEBLES, INMUEBLES E INTANGIBLES | 39,898,548.69 | 28,317,715.02 | 11,580,833.67 |
| 13600000 | INVERSIÓN PÚBLICA | 188,439,516.78 | 337,617,851.74 | -149,178,334.96 |
| 13600000 | Inversión Pública | 188,439,516.78 | 337,617,851.74 | -149,178,334.96 |
| 13600000 | PROYECTOS PRODUCTIVOS Y ACCIONES DE FOMENTO | 0.00 | 0.00 | 0.00 |
| 13600000 | Acciones de Fomento | 0.00 | 0.00 | 0.00 |
| 13600000 | INVERSIÓN PÚBLICA | 188,439,516.78 | 337,617,851.74 | -149,178,334.96 |
| 52420000 | TRANSFERENCIAS OTORGADAS A ENTIDADES PARAESTATALES NO EMPRESARIALES Y NO FINAN | 87,400,000.00 | 92,960,302.48 | -5,560,302.48 |
| 52421000 | Transferencias Otorgadas a Entidades Paraestatales, no Empresariales y no Fi | 87,400,000.00 | 92,960,302.48 | -5,560,302.48 |
| 52430000 | SUBSIDIOS Y SUBVENCIONES | 164,615,277.05 | 184,225,121.82 | -19,609,844.77 |
| 52439000 | Otros Subsidios | 164,615,277.05 | 184,225,121.82 | -19,609,844.77 |
| 52440000 | AYUDAS SOCIALES | 63,760,062.81 | 54,177,594.03 | 9,582,468.78 |
| 52441000 | Ayudas Sociales a Personas | 15,293,391.46 | 10,196,459.91 | 5,096,931.55 |
| 52442000 | Becas y Otras Ayudas para Programas de Capacitación | 8,000,000.00 | 7,834,500.00 | 165,500.00 |
| 52443000 | Ayudas Sociales a Instituciones de Enseñanza | 1,320,000.00 | 1,147,500.00 | 172,500.00 |
| 52445000 | Ayudas Sociales a Instituciones Sin Fines de Lucro | 7,702,400.00 | 6,704,500.00 | 997,900.00 |
| 52448000 | Ayudas Por Desastres Naturales y Otros Sinistros | 31,444,271.35 | 28,294,634.12 | 3,149,637.23 |
| 52450000 | PENSIONES Y JUBILACIONES | 1,100,000.00 | 1,127,844.61 | -27,844.61 |
| 52452000 | Jubilaciones | 1,100,000.00 | 1,127,844.61 | -27,844.61 |
| 52460000 | TRANSFERENCIAS, ASIGNACIONES, SUBSIDIOS Y OTRAS AYUDAS | 316,875,339.86 | 332,490,862.94 | -15,615,523.08 |
| 54920000 | AMORTIZACIÓN DE LA DEUDA PÚBLICA | 79,932,320.12 | 30,097,674.99 | 49,834,645.13 |
| 54921000 | Amortización de la Deuda Pública | 79,932,320.12 | 30,097,674.99 | 49,834,645.13 |
| 54920000 | INTERESES DE LA DEUDA PÚBLICA | 35,079,459.70 | 37,038,689.61 | -1,959,229.91 |
| 54921000 | Intereses de la Deuda Interna con Instituciones de Crédito | 35,079,459.70 | 37,038,689.61 | -1,959,229.91 |
| 54900000 | DEUDA PÚBLICA | 115,011,779.82 | 67,136,364.60 | 47,875,415.22 |
| 50000000 | SUMA TOTAL DE EGRESOS | 2,276,376,019.67 | 2,444,792,390.15 | -168,416,370.48 |



MUNICIPIO DE DURANGO
DIRECCION MUNICIPAL DE ADMINISTRACION Y FINANZAS
ESTADO ANALÍTICO DEL EJERCICIO DEL PRESUPUESTO DE EGRESOS 2018



TESORERIA

| CTA | NOMBRE | PRESUPUESTO APROBADO | PRESUPUESTO EJERCIDO | VARIACION |
|-----------------|--|-----------------------|-----------------------|-----------------------|
| EGRESOS | | | | |
| 51110000 | REMUNERACIONES AL PERSONAL DE CARACTER PERMANENTE | 299,273,451.16 | 273,433,957.21 | 25,839,493.95 |
| 51111000 | Dietas | 6,377,579.52 | 5,981,676.00 | 395,903.52 |
| 51113000 | Sueldos Base al Personal de Caracter Permanente | 292,895,871.64 | 267,452,281.21 | 25,443,590.43 |
| 51120000 | REMUNERACIONES AL PERSONAL DE CARACTER TRANSITORIO | 59,319,457.70 | 95,483,728.55 | -36,164,270.85 |
| 51121000 | Honorarios Asimilables a Salarios | 2,464,095.65 | 28,268,748.55 | -25,824,652.90 |
| 51122000 | Sueldo Base al Personal Eventual | 55,933,908.77 | 66,531,480.00 | -10,597,571.23 |
| 51123000 | Rebucciones por Servicios de Caracter Social | 921,453.28 | 663,500.00 | 257,953.28 |
| 51130000 | REMUNERACIONES ADICIONALES Y ESPECIALES | 183,069,513.82 | 174,052,660.72 | 9,016,853.10 |
| 51132000 | Prima Vacacional, Dominical y Gratificación de Fin de Año | 72,684,564.77 | 63,113,445.58 | 9,571,119.19 |
| 51133000 | Horas Extraordinarias | 9,333,380.30 | 17,143,691.43 | -7,810,311.13 |
| 51134000 | Compensaciones | 101,051,568.75 | 93,795,523.71 | 7,256,045.04 |
| 51140000 | SEGURIDAD SOCIAL | 76,460,071.12 | 76,336,401.02 | 123,670.10 |
| 51141000 | Aportaciones de Seguridad Social | 48,966,355.56 | 52,354,273.63 | -3,387,918.07 |
| 51143000 | Aportaciones al Sistema para el Retiro | 23,164,799.68 | 23,936,416.75 | -771,617.07 |
| 51144000 | Aportaciones para Seguros | 4,328,915.88 | 45,710.64 | 4,283,205.24 |
| 51150000 | OTRAS PRESTACIONES SOCIALES Y ECONOMICAS | 84,609,763.26 | 87,555,041.09 | -2,945,277.83 |
| 51152000 | Indemnizaciones | 8,813,152.50 | 11,924,588.94 | -3,111,436.44 |
| 51154000 | Prestaciones Contractuales | 27,856,151.71 | 31,735,949.47 | -3,879,797.76 |
| 51155000 | Apoyo a la Capacitación de los Servidores Públicos | 2,500,000.00 | 80,592.12 | 2,419,407.88 |
| 51159000 | Otras Prestaciones Sociales y Economicas | 45,440,459.05 | 43,813,910.56 | 1,626,548.49 |
| 51100000 | SERVICIOS PERSONALES | 702,732,257.06 | 706,861,788.59 | -4,129,531.53 |
| 51210000 | MATERIALES DE ADMINISTRACIÓN, EMISIÓN DE DOCUMENTOS Y ARTICULOS OFICIALES | 10,707,005.99 | 8,530,302.18 | 2,176,703.81 |
| 51211000 | Materiales, Útiles y Equipos Menores de Oficina | 2,979,562.47 | 2,296,402.12 | 683,160.35 |
| 51212000 | Materiales y Útiles de Impresión y Reproducción | 1,473,000.00 | 35,300.19 | 1,437,699.81 |
| 51214000 | Mats. Útiles y Equipos menores de Tecnología de Información y Comunicación | 3,455,044.34 | 2,852,240.81 | 602,803.53 |
| 51215000 | Material Impreso e Información Digital | 527,485.00 | 624,107.16 | -96,622.16 |
| 51216000 | Material de Limpieza | 1,947,914.18 | 2,562,073.63 | -614,159.45 |
| 51217000 | Material y Útiles de Enseñanza | 285,000.00 | 41,305.84 | 243,694.16 |
| 51218000 | Materiales para el Registro e Identificación de Bienes y Personas | 39,000.00 | 118,872.43 | -79,872.43 |
| 51220000 | ALIMENTOS Y UTENSILIOS | 15,366,440.46 | 19,094,113.40 | -3,727,672.94 |
| 51221000 | Productos Alimenticios para Personas | 10,284,940.46 | 13,095,280.24 | -2,810,339.78 |
| 51222000 | Productos Alimenticios para Animales | 5,022,000.00 | 5,996,445.58 | -974,445.58 |
| 51223000 | Utensilios para el Servicio de Alimentación | 59,500.00 | 2,387.58 | 57,112.42 |
| 51240000 | MATERIALES Y ARTICULOS DE CONSTRUCCIÓN Y REPARACIÓN | 44,178,481.41 | 26,402,436.50 | 17,776,044.91 |
| 51241000 | Productos Minerales No Metálicos | 14,154,448.02 | 9,950,030.47 | 4,204,417.55 |
| 51242000 | Cemento y Productos de Concreto | 1,522,455.65 | 1,118,259.95 | 404,195.70 |
| 51243000 | Cal, Yeso y Productos de Yeso | 346,025.00 | 516,920.46 | -170,895.46 |
| 51244000 | Materiales y Productos de Madera | 845,916.39 | 458,647.09 | 387,269.30 |
| 51245000 | Vidrio y Productos de Vidrio | 88,866.75 | 16,340.23 | 72,526.52 |
| 51246000 | Material Electrico y electronico | 11,284,267.02 | 7,454,539.98 | 3,829,727.04 |
| 51247000 | Artículos Metálicos Para la Construcción | 1,701,370.24 | 1,427,168.29 | 274,201.95 |
| 51248000 | Materiales Complementarios | 23,153.04 | 55,687.43 | -32,534.39 |
| 51249000 | Otros materiales y Artículos de Construcción y Reparación | 14,211,979.30 | 5,404,842.60 | 8,807,136.70 |
| 51250000 | PRODUCTOS QUIMICOS, FARMACEUTICOS Y DE LABORATORIO | 8,821,882.22 | 9,263,139.97 | -441,257.75 |
| 51251000 | Productos Químicos Básicos | 1,380,150.00 | 2,104,378.55 | -724,228.55 |
| 51252000 | Fertilizantes, Pesticidas y Otros Agroquímicos | 715,000.00 | 943,583.42 | -228,583.42 |
| 51253000 | Medicinas y Productos Farmacéuticos | 4,524,791.93 | 4,817,021.54 | -292,229.61 |
| 51254000 | Materiales, Accesorios y Suministros Médicos | 1,835,345.99 | 685,529.59 | 1,149,816.40 |
| 51255000 | Materiales y Accesorios de Laboratorio | 50,000.00 | 5,286.53 | 44,713.47 |
| 51256000 | Fibras Sintéticas, Hules, Plásticos y Derivados | 301,994.30 | 706,485.32 | -404,491.02 |
| 51259000 | Otros Productos Químicos | 14,600.00 | 855.02 | 13,744.98 |
| 51260000 | COMBUSTIBLES, LUBRICANTES Y ADITIVOS | 32,009,814.50 | 48,462,204.29 | -16,452,389.79 |
| 51261000 | Combustibles, Lubricantes y Aditivos | 32,009,814.50 | 48,462,204.29 | -16,452,389.79 |
| 51270000 | VESTUARIO, BLANCOS, PRENDAS DE PROTECCIÓN Y ARTICULOS DEPORTIVOS | 9,164,738.47 | 12,295,442.38 | -3,130,703.91 |
| 51271000 | Vestuario y Uniformes | 3,513,669.02 | 8,301,012.46 | -4,787,343.44 |
| 51272000 | Prendas de Seguridad y Protección Personal | 3,755,450.80 | 3,233,541.05 | 521,909.75 |
| 51273000 | Artículos Deportivos | 1,585,352.50 | 706,902.60 | 878,449.90 |
| 51274000 | Productos Textiles | 43,886.15 | 43,707.27 | 178.88 |
| 51275000 | Blancos y Otros Productos Textiles | 266,380.00 | 10,279.00 | 256,101.00 |
| 51280000 | MATERIALES Y SUMINISTROS DE SEGURIDAD | 10,000.00 | 2,869,053.00 | -2,859,053.00 |
| 51282000 | Materiales de Seguridad Pública | 10,000.00 | 2,869,053.00 | -2,859,053.00 |
| 51290000 | HERRAMIENTAS, REFACCIONES Y ACCESORIOS MENORES | 5,830,537.35 | 4,535,816.55 | 1,294,720.80 |
| 51291000 | Herramientas Menores | 906,813.80 | 387,997.06 | 518,816.74 |
| 51292000 | Refacciones y Accesorios Menores de Edificios | 616,018.64 | 117,323.19 | 498,695.45 |
| 51293000 | Refacciones y Accesorios Menores de Mobiliario y Equipo | 300,209.34 | 18,627.82 | 281,581.52 |
| 51294000 | Refacciones y Accesorios Menores de Equipo de Computo y Tecnologías de la Infor | 389,209.18 | 368,757.27 | 20,451.91 |
| 51295000 | Refacciones y Accesorios Menores de Equipo e Instrumental Médico y de Labora | 165,000.00 | 51,736.99 | 113,263.01 |



MUNICIPIO DE DURANGO
DIRECCION MUNICIPAL DE ADMINISTRACION Y FINANZAS
ESTADO ANALÍTICO DEL EJERCICIO DEL PRESUPUESTO DE EGRESOS 2018



TESORERIA

| CTA | NOMBRE | PRESUPUESTO APROBADO | PRESUPUESTO EJERCIDO | VARIACION |
|----------|--|-----------------------|-----------------------|-----------------------|
| 51296000 | Refacciones y Accesorios Menores de Eq. de Transporte | 2,070,400.00 | 2,285,814.85 | -215,414.85 |
| 51298000 | Refacciones y Accesorios Menores de Maquinaria y Otros Equipos | 887,000.00 | 823,711.01 | 63,288.99 |
| 51299000 | Refacciones y Accesorios Menores de Otros Bienes Muebles | 495,886.39 | 481,848.36 | 14,038.03 |
| 51200000 | MATERIALES Y SUMINISTROS | 126,088,900.40 | 131,452,508.27 | -5,363,607.87 |
| 51310000 | SERVICIOS BÁSICOS | 122,017,336.56 | 114,894,765.95 | 7,122,570.61 |
| 51311000 | Energía Eléctrica | 109,721,645.79 | 100,900,928.00 | 8,820,717.79 |
| 51312000 | Gas | 4,439,400.00 | 6,211,611.36 | -1,772,211.36 |
| 51313000 | Agua | 3,143,378.81 | 2,446,652.02 | 696,726.79 |
| 51314000 | Telefonía Tradicional | 2,397,342.94 | 2,169,486.10 | 227,856.84 |
| 51315000 | Telefonía Celular | 528,545.04 | 646,585.32 | -118,040.28 |
| 51316000 | Servicios de Telecomunicaciones y Satélites | 8,000.00 | 11,272.05 | -3,272.05 |
| 51317000 | Servicios de Acceso a Internet y Procesamiento de Información | 1,516,562.54 | 2,213,397.17 | -696,834.63 |
| 51318000 | Servicios Postales y Telegráficos | 262,461.44 | 294,833.93 | -32,372.49 |
| 51320000 | SERVICIOS DE ARRENDAMIENTO | 50,856,872.76 | 85,105,775.29 | -34,248,902.53 |
| 51322000 | Arrendamiento de Edificios | 7,179,145.00 | 10,168,979.69 | -2,989,834.69 |
| 51323000 | Arrendamiento de Mobiliario y Equipo de Admón, Educacional y Recreativo | 15,651,653.76 | 7,021,917.10 | 8,629,736.66 |
| 51325000 | Arrendamiento de Equipo de Transporte | 1,631,840.00 | 19,107,006.86 | -17,475,166.86 |
| 51326000 | Arrendamiento de Maquinaria, Otros Equipos y Herramientas | 6,195,000.00 | 15,971,977.89 | -9,776,977.89 |
| 51327000 | Arrendamiento de Activos Intangibles | 8,677,149.00 | 23,796,531.07 | -15,119,382.07 |
| 51329000 | Otros Arrendamientos | 11,522,085.00 | 9,039,362.68 | 2,482,722.32 |
| 51330000 | SERVICIOS PROFESIONALES, CIENTÍFICOS, TÉCNICOS Y OTROS SERVICIOS | 52,147,146.00 | 85,696,322.27 | -33,549,176.27 |
| 51331000 | Servicios Legales de Contabilidad, Auditoría y Relacionados | 3,330,000.00 | 6,386,148.47 | -3,056,148.47 |
| 51332000 | Servicios De Diseño, Arquitectura, Ingeniería Y Actividades Relacionadas | 30,000.00 | 270,126.78 | -240,126.78 |
| 51333000 | Servicios de Consultoría Administrativa, Procesos, Técnica y en Tecnologías de | 17,111,900.00 | 34,757,027.24 | -17,645,127.24 |
| 51334000 | Servicios de Capacitación | -22,693,766.00 | 9,861,782.66 | -32,555,548.66 |
| 51335000 | Servicios de Investigación y Desarrollo | 150,000.00 | 479,135.64 | -329,135.64 |
| 51336000 | Servicios de apoyo administrativo, traducción, fotocopiado e impresión | 12,907,443.79 | 11,742,771.24 | 1,164,672.55 |
| 51337000 | Servicios De Protección Y Seguridad | 828,014.71 | 95,028.89 | 732,985.82 |
| 51339000 | Servicios Profesionales Científicos y Técnicos Integrales | 40,483,553.50 | 22,104,301.35 | 18,379,252.15 |
| 51340000 | SERVICIOS FINANCIEROS, BANCARIOS Y COMERCIALES | 7,168,243.52 | 17,547,948.83 | -10,379,705.31 |
| 51341000 | Servicios Financieros y Bancarios | 4,630,000.00 | 9,039,395.67 | -4,409,395.67 |
| 51343000 | Servicios de Recaudación, Traslado y Custodia de Valores | 1,800,000.00 | 2,065,445.34 | -265,445.34 |
| 51344000 | Seguros de Responsabilidad Patrimonial y Fianzas | 11,000.00 | 0.00 | 11,000.00 |
| 51345000 | Seguros de Bienes Patrimoniales | 0.00 | 6,185,994.06 | -6,185,994.06 |
| 51347000 | Fletes y Maniobras | 727,243.52 | 267,113.76 | 460,129.76 |
| 51350000 | SERVICIOS DE INSTALACIÓN, REPARACIÓN, MANTENIMIENTO Y CONSERVACIÓN | 43,316,403.79 | 49,721,463.82 | -6,405,060.03 |
| 51351000 | Conservación y Mantenimiento Menor de Inmuebles | 11,291,061.34 | 12,932,356.21 | -1,641,294.87 |
| 51352000 | Inst. Reparación y Mnto. de Mob. y Equipo de Admón, Educacional y Recreativo | 220,300.00 | 40,645.91 | 179,654.09 |
| 51353000 | Inst'n. Reparación y Mnto. de Equipo de Computo y Tecnología de la Informaci | 886,189.00 | 1,351,921.72 | -465,732.72 |
| 51354000 | Inst. Reparación y Mnto. de Equipo e Instrumental Médico y de Laboratorio | 100,000.00 | 17,641.76 | 82,358.24 |
| 51355000 | Reparación y Mantenimiento de Equipo de Transporte | 10,025,099.01 | 10,736,190.29 | -711,091.28 |
| 51357000 | Instalación, Reparación y Mnto. de Maquinaria, Otros Equipos y Herramientas | 8,113,164.44 | 2,384,568.94 | 5,728,595.50 |
| 51358000 | Servicio de Limpieza y Manejo de Desechos | 12,357,990.00 | 22,161,438.81 | -9,803,448.81 |
| 51359000 | Servicios De Jardinería Y Fumigación | 322,600.00 | 96,700.18 | 225,899.82 |
| 51360000 | SERVICIOS DE COMUNICACIÓN SOCIAL Y PUBLICIDAD | 31,562,400.00 | 30,124,238.40 | 1,438,161.60 |
| 51361000 | Difusión por Radio, TV y Otros Medios de Mensajes s/Prog. y Activos Gubernam | 26,602,984.00 | 24,692,886.47 | 1,910,097.53 |
| 51363000 | Servicios de Creatividad, Preproducción, Producción de Publicidad Excepto In | 60,000.00 | 49,900.00 | 10,100.00 |
| 51365000 | Servicios de la Industria Fílmica del Sonido y del Video | 910,000.00 | 1,476,867.20 | -566,867.20 |
| 51366000 | Servicio De Creación Y Difusión De Contenido Exclusivamente A Través De Inte | 3,765,400.00 | 3,677,579.00 | 87,821.00 |
| 51369000 | Otros Servicios de Información | 224,016.00 | 227,005.73 | -2,989.73 |
| 51370000 | SERVICIOS DE TRASLADO Y VIATICOS | 8,422,500.76 | 4,793,662.98 | 3,628,837.78 |
| 51371000 | Pasajes Aéreos | 3,141,653.50 | 2,129,143.01 | 1,012,510.49 |
| 51372000 | Pasajes Terrestres | 892,740.00 | 174,854.32 | 717,885.68 |
| 51375000 | Viaticos en el País | 3,630,607.26 | 2,220,669.84 | 1,409,937.42 |
| 51376000 | Viáticos en el Extranjero | 690,000.00 | 247,370.61 | 442,629.39 |
| 51378000 | Otros Servicios De Traslado Y Hospedaje | 67,500.00 | 21,625.20 | 45,874.80 |
| 51380000 | SERVICIOS OFICIALES | 26,046,684.99 | 27,334,705.19 | -1,288,020.20 |
| 51381000 | Gastos Ceremonial | 600,000.00 | 38,911.12 | 561,088.88 |
| 51382000 | Gastos de Orden Social y Cultural | 21,361,729.30 | 24,043,578.43 | -2,681,849.13 |
| 51383000 | Congresos y Convenciones | 634,000.00 | 1,313,853.07 | -679,853.07 |
| 51384000 | Exposiciones | 300,000.00 | 0.00 | 300,000.00 |
| 51385000 | Gastos de Representación | 3,150,955.69 | 1,938,362.57 | 1,212,593.12 |
| 51390000 | OTROS SERVICIOS GENERALES | 20,475,835.66 | 26,908,351.07 | -6,432,515.41 |
| 51391000 | Servicios Funerarios y de Cementerios | 200,000.00 | 70,224.00 | 129,776.00 |
| 51392000 | Impuestos y Derechos | 2,693,941.96 | 3,238,291.27 | -544,349.31 |
| 51395000 | Penas, Multas, Accesorios y Actualizaciones | 23,260.00 | 16,820.00 | 6,440.00 |
| 51396000 | Otros Gastos por Responsabilidad | 1,513,514.56 | 425,719.89 | 1,087,794.67 |
| 51399000 | Otros Servicios Generales | 16,045,119.14 | 23,157,295.91 | -7,112,176.77 |
| 51300000 | SERVICIOS GENERALES | 362,013,424.04 | 442,127,233.80 | -80,113,809.76 |



MUNICIPIO DE DURANGO
DIRECCION MUNICIPAL DE ADMINISTRACION Y FINANZAS
ESTADO ANALITICO DEL EJERCICIO DEL PRESUPUESTO DE EGRESOS 2018

GOBIERNO CIUDADANO
DURANGO

TESORERIA

| CTA | NOMBRE | PRESUPUESTO APROBADO | PRESUPUESTO EJERCIDO | VARIACION |
|----------|--|----------------------|----------------------|-----------------|
| 13600000 | BIENES MUEBLES, INMUEBLES E INTANGIBLES | 39,898,548.69 | 28,317,715.02 | 11,580,833.67 |
| 13600000 | Bien Muebles, Inmuebles e Intangibles | 39,898,548.69 | 28,317,715.02 | 11,580,833.67 |
| 13600000 | BIENES MUEBLES, INMUEBLES E INTANGIBLES | 39,898,548.69 | 28,317,715.02 | 11,580,833.67 |
| 13600000 | INVERSIÓN PÚBLICA | 108,485,304.78 | 261,806,652.44 | -153,321,347.66 |
| 13600000 | Inversión Pública | 108,485,304.78 | 261,806,652.44 | -153,321,347.66 |
| 13600000 | PROYECTOS PRODUCTIVOS Y ACCIONES DE FOMENTO | 0.00 | 5,190,405.61 | -5,190,405.61 |
| 13600000 | Acciones de Fomento | 0.00 | 5,190,405.61 | -5,190,405.61 |
| 13600000 | INVERSIÓN PÚBLICA | 108,485,304.78 | 266,997,058.05 | -158,511,753.27 |
| 52420000 | TRANSFERENCIAS OTORGADAS A ENTIDADES PARAESTATALES NO EMPRESARIALES Y NO FINAN | 87,400,000.00 | 92,960,302.48 | -5,560,302.48 |
| 52421000 | Transferencias Otorgadas a Entidades Paraestatales, no Empresariales y no Fi | 87,400,000.00 | 92,960,302.48 | -5,560,302.48 |
| 52430000 | SUBSIDIOS Y SUBVENCIONES | 164,615,277.05 | 184,225,121.82 | -19,609,844.77 |
| 52439000 | Otros Subsidios | 164,615,277.05 | 184,225,121.82 | -19,609,844.77 |
| 52440000 | AYUDAS SOCIALES | 63,760,062.81 | 54,177,594.03 | 9,582,468.78 |
| 52441000 | Ayudas Sociales a Personas | 15,293,391.46 | 10,196,459.91 | 5,096,931.55 |
| 52442000 | Becas y Otras Ayudas para Programas de Capacitación | 8,000,000.00 | 7,834,500.00 | 165,500.00 |
| 52443000 | Ayudas Sociales a Instituciones de Enseñanza | 1,320,000.00 | 1,147,500.00 | 172,500.00 |
| 52445000 | Ayudas Sociales a Instituciones Sin Fines de Lucro | 7,702,400.00 | 6,704,500.00 | 997,900.00 |
| 52448000 | Ayudas Por Desastres Naturales y Otros Sinistros | 31,444,271.35 | 28,294,634.12 | 3,149,637.23 |
| 52450000 | PENSIONES Y JUBILACIONES | 1,100,000.00 | 1,127,844.61 | -27,844.61 |
| 52452000 | Jubilaciones | 1,100,000.00 | 1,127,844.61 | -27,844.61 |
| 52460000 | TRANSFERENCIAS, ASIGNACIONES, SUBSIDIOS Y OTRAS AYUDAS | 316,875,339.86 | 332,490,862.94 | -15,615,523.08 |
| 54920000 | AMORTIZACIÓN DE LA DEUDA PÚBLICA | 79,932,320.12 | 30,097,674.99 | 49,834,645.13 |
| 54921000 | Amortización de la Deuda Pública | 79,932,320.12 | 30,097,674.99 | 49,834,645.13 |
| 54920000 | INTERESES DE LA DEUDA PÚBLICA | 35,079,459.70 | 37,038,689.61 | -1,959,229.91 |
| 54921000 | Intereses de la Deuda Interna con Instituciones de Credito | 35,079,459.70 | 37,038,689.61 | -1,959,229.91 |
| 54900000 | DEUDA PÚBLICA | 115,011,779.82 | 67,136,364.60 | 47,875,415.22 |
| 50000000 | SUMA TOTAL DE EGRESOS | 1,771,105,554.65 | 1,975,383,531.27 | -204,277,976.62 |



MUNICIPIO DE DURANGO
 DIRECCION MUNICIPAL DE ADMINISTRACION Y FINANZAS
 ESTADO ANALITICO DEL EJERCICIO DEL PRESUPUESTO DE EGRESOS 2018
 FORTALECIMIENTO



| CTA | NOMBRE | PRESUPUESTO APROBADO | PRESUPUESTO EJERCIDO | VARIACION |
|----------------|--|-----------------------|-----------------------|----------------------|
| EGRESOS | | | | |
| 51110000 | REMUNERACIONES AL PERSONAL DE CARACTER PERMANENTE | 111,488,825.80 | 111,358,424.03 | 130,401.77 |
| 51113000 | Sueldos Base al Personal de Caracter Permanente | 111,488,825.80 | 111,358,424.03 | 130,401.77 |
| 51120000 | REMUNERACIONES AL PERSONAL DE CARACTER TRANSITORIO | 5,200,599.76 | 5,396,343.00 | -195,743.24 |
| 51122000 | Sueldo Base al Personal Eventual | 5,200,599.76 | 5,396,343.00 | -195,743.24 |
| 51130000 | REMUNERACIONES ADICIONALES Y ESPECIALES | 39,291,498.73 | 41,929,244.90 | -2,637,746.17 |
| 51132000 | Prima Vacacional, Dominical y Gratificación de Fin de Año | 19,948,900.95 | 20,476,267.18 | -527,366.23 |
| 51133000 | Horas Extraordinarias | 14,780.69 | 327.88 | 14,452.81 |
| 51134000 | Compensaciones | 19,327,817.09 | 21,452,649.84 | -2,124,832.75 |
| 51140000 | SEGURIDAD SOCIAL | 24,971,127.91 | 22,805,839.25 | 2,165,288.66 |
| 51141000 | Aportaciones de Seguridad Social | 16,753,711.35 | 15,498,959.33 | 1,254,752.02 |
| 51143000 | Aportaciones al Sistema para el Retiro | 8,217,416.56 | 7,306,879.92 | 910,536.64 |
| 51150000 | OTRAS PRESTACIONES SOCIALES Y ECONOMICAS | 43,933,239.30 | 44,646,658.92 | -713,419.62 |
| 51152000 | Indemnizaciones | 0.00 | 1,728,860.75 | -1,728,860.75 |
| 51154000 | Prestaciones Contractuales | 21,646,068.94 | 21,624,918.12 | 21,150.82 |
| 51159000 | Otras Prestaciones Sociales y Economicas | 22,287,170.36 | 21,292,880.05 | 994,290.31 |
| ■ 51100000 ■ | SERVICIOS PERSONALES | 224,885,291.50 | 226,136,510.10 | -1,251,218.60 |
| 51210000 | MATERIALES DE ADMINISTRACIÓN, EMISIÓN DE DOCUMENTOS Y ARTICULOS OFICIALES | 98,445.42 | 96,461.17 | 1,984.25 |
| 51211000 | Materiales, Útiles y Equipos Menores de Oficina | 98,445.42 | 59,504.17 | 38,941.25 |
| 51214000 | Mats, Útiles y Equipos menores de Tecnología de Información y Comunicación | 0.00 | 36,957.00 | -36,957.00 |
| 51260000 | COMBUSTIBLES, LUBRICANTES Y ADITIVOS | 24,731,041.58 | 22,989,839.49 | 1,741,202.09 |
| 51261000 | Combustibles, Lubricantes y Aditivos | 24,731,041.58 | 22,989,839.49 | 1,741,202.09 |
| 51290000 | HERRAMIENTAS, REFACCIONES Y ACCESORIOS MENORES | 2,358,029.41 | 2,916,808.10 | -558,778.69 |
| 51296000 | Refacciones y Accesorios Menores de Eq. de Transporte | 2,358,029.41 | 2,916,808.10 | -558,778.69 |
| ■ 51200000 ■ | MATERIALES Y SUMINISTROS | 27,187,516.41 | 26,003,108.76 | 1,184,407.65 |
| 51320000 | SERVICIOS DE ARRENDAMIENTO | 69,500,000.00 | 28,628,854.60 | 40,871,145.40 |
| 51325000 | Arrendamiento de Equipo de Transporte | 37,500,000.00 | 25,313,395.44 | 12,186,604.56 |
| 51326000 | Arrendamiento de Maquinaria, Otros Equipos y Herramientas | 29,000,000.00 | 314,999.16 | 28,685,000.84 |
| 51329000 | Otros Arrendamientos | 3,000,000.00 | 3,000,460.00 | -460.00 |
| 51340000 | SERVICIOS FINANCIEROS, BANCARIOS Y COMERCIALES | 6,571,679.09 | 6,566,589.40 | 5,089.69 |
| 51341000 | Servicios Financieros y Bancarios | 0.00 | 729.84 | -729.84 |
| 51345000 | Seguros de Bienes Patrimoniales | 6,571,679.09 | 6,565,859.56 | 5,819.53 |
| 51350000 | SERVICIOS DE INSTALACIÓN, REPARACIÓN, MANTENIMIENTO Y CONSERVACIÓN | 70,500,000.00 | 111,453,002.33 | -40,953,002.33 |
| 51352000 | Inst'n, Reparación y Mto. de Mob y Equipo de Admon, Educativa y Recreativa | 0.00 | 3,839.14 | -3,839.14 |
| 51355000 | Reparación y Mantenimiento de Equipo de Transporte | 5,500,000.00 | 2,061,967.38 | 3,438,032.62 |
| 51358000 | Servicio de Limpieza y Manejo de Dehechos | 65,000,000.00 | 109,387,195.81 | -44,387,195.81 |
| ■ 51300000 ■ | SERVICIOS GENERALES | 146,571,679.09 | 146,648,446.33 | -76,767.24 |
| ■ 5000000 ■ | SUMA TOTAL DE LOS EGRESOS | 398,644,487.00 | 398,788,065.19 | -143,578.19 |



MUNICIPIO DE DURANGO
DIRECCION MUNICIPAL DE ADMINISTRACION Y FINANZAS
ESTADO ANALÍTICO DEL EJERCICIO DEL PRESUPUESTO DE EGRESOS 2018
FONDO DE APORTACIONES PARA LA INFRAESTRUCTURA SOCIAL MUNICIPAL 2017

GOBIERNO CIUDADANO
DURANGO

| CTA | NOMBRE | PRESUPUESTO | EJERCIDO | VARIACION |
|----------------|---|-------------|------------|-------------|
| EGRESOS | | | | |
| 56100000 | INVERSIÓN PÚBLICA | 0.00 | 684,446.45 | -684,446.45 |
| 56100000 | Inversión Pública | 0.00 | 684,446.45 | -684,446.45 |
| 13600000 | PROYECTOS PRODUCTIVOS Y ACCIONES DE FOMENTO | 0.00 | 290,493.00 | -290,493.00 |
| 13600000 | Acciones de Fomento | 0.00 | 290,493.00 | -290,493.00 |
| 56100000 | INVERSIÓN PÚBLICA | 0.00 | 974,939.45 | -974,939.45 |
| 50000000 | SUMA TOTAL DE EGRESOS | 0.00 | 974,939.45 | -974,939.45 |



MUNICIPIO DE DURANGO
DIRECCION MUNICIPAL DE ADMINISTRACION Y FINANZAS
ESTADO ANALITICO DEL EJERCICIO DEL PRESUPUESTO DE EGRESOS 2018
FONDO DE APORTACIONES PARA LA INFRAESTRUCTURA SOCIAL MUNICIPAL 2018

GOBIERNO CIUDADANO
DURANGO

| CTA | NOMBRE | PRESUPUESTO | EJERCIDO | VARIACION |
|----------------|--|---------------|---------------|---------------|
| EGRESOS | | | | |
| 51340000 | SERVICIOS FINANCIEROS, BANCARIOS Y COMERCIALES | 0.00 | 40.60 | -40.60 |
| 51341000 | Servicios Financieros y Bancarios | 0.00 | 40.60 | -40.60 |
| 51300000 | SERVICIOS GENERALES | 0.00 | 40.60 | -40.60 |
| | | | | |
| 13600000 | INVERSION PUBLICA | 79,954,212.00 | 75,126,752.85 | 4,827,459.15 |
| 13600000 | Inversión Pública | 79,954,212.00 | 75,126,752.85 | 4,827,459.15 |
| 13600000 | PROYECTOS PRODUCTIVOS Y ACCIONES DE FOMENTO | 0.00 | 4,899,912.61 | -4,899,912.61 |
| 13600000 | Acciones de Fomento | 0.00 | 4,899,912.61 | -4,899,912.61 |
| 13600000 | INVERSION PUBLICA | 79,954,212.00 | 80,026,665.46 | -72,453.46 |
| | | | | |
| 50000000 | SUMA TOTAL DE EGRESOS | 79,954,212.00 | 80,026,706.06 | -72,494.06 |



MUNICIPIO DE DURANGO
 DIRECCION MUNICIPAL DE ADMINISTRACION Y FINANZAS
 ESTADO ANALITICO DEL EJERCICIO DEL PRESUPUESTO DE EGRESOS 2018
 FORTASEG 2018

GOBIERNO CIUDADANO
DURANGO

| CTA | NOMBRE | PRESUPUESTO | EJERCIDO | VARIACION |
|-----------------|--|----------------------|----------------------|----------------------|
| EGRESOS | | | | |
| 51210000 | MATERIALES DE ADMINISTRACIÓN, EMISIÓN DE DOCUMENTOS Y ARTÍCULOS OFICIALES | 0 | 19,050.00 | -19,050.00 |
| 51212000 | Materiales y Útiles de Impresión y Reproducción | 0 | 19,050.00 | -19,050.00 |
| 51270000 | VESTUARIO, BLANCOS, PRENDAS DE PROTECCIÓN Y ARTÍCULOS DEPORTIVOS | 0 | 5,742,733.12 | -5,742,733.12 |
| 51271000 | Vestuario y Uniformes | 0 | 5,742,733.12 | -5,742,733.12 |
| 51280000 | MATERIALES Y SUMINISTROS DE SEGURIDAD | 0 | 2,869,053.00 | -2,869,053.00 |
| 51282000 | Materiales de Seguridad Pública | 0 | 469,059.40 | -469,059.40 |
| 51283000 | Prendas de Protección de Seguridad Pública Nacional | 0 | 2,399,993.60 | -2,399,993.60 |
| 51200000 | MATERIALES Y SUMINISTROS | 0.00 | 8,630,836.12 | -8,630,836.12 |
| 51330000 | SERVICIOS PROFESIONALES, CIENTÍFICOS, TÉCNICOS Y OTROS SERVICIOS | 26,671,766.00 | 15,351,541.15 | 11,320,224.85 |
| 51334000 | Servicios de Capacitación | 26,671,766.00 | 7,793,480.00 | 18,878,286.00 |
| 51339000 | Servicios Profesionales Científicos y Técnicos Integrales | 0 | 7,558,061.15 | -7,558,061.15 |
| 51360000 | SERVICIOS DE COMUNICACIÓN SOCIAL Y PUBLICIDAD | 0 | 67,864.00 | -67,864.00 |
| 51361000 | Difusión por Radio, TV y Otros Medios de Mensajes s/Prog. y Activos Gubernam | 0 | 67,864.00 | -67,864.00 |
| 51300000 | SERVICIOS GENERALES | 26,671,766.00 | 15,419,405.15 | 11,252,360.85 |
| 13500000 | BIENES MUEBLES, INMUEBLES E INTANGIBLES | 0 | 2,692,363.00 | -2,692,363.00 |
| 13500000 | Bien Muebles, Inmuebles e Intangibles | 0 | 2,692,363.00 | -2,692,363.00 |
| 13500000 | BIENES MUEBLES, INMUEBLES E INTANGIBLES | 0.00 | 2,692,363.00 | -2,692,363.00 |
| 50000000 | SUMA TOTAL DE EGRESOS | 26,671,766.00 | 26,742,604.27 | -70,838.27 |



MUNICIPIO DE DURANGO

DIRECCION MUNICIPAL DE ADMINISTRACION Y FINANZAS
PRESUPUESTO DE EGRESOS POR FONDO PARA EJERCICIO 2018



| CTA | NOMBRE | TESORERIA | FORTALECIMIENTO | FONDO DE INFRAESTRUCTURA 2017 | FONDO DE INFRAESTRUCTURA 2018 | FORTA SEG 2017 | PRESUPUESTO |
|-----------------|---|-----------------------|-----------------------|-------------------------------|-------------------------------|----------------|-----------------------|
| EGRESOS | | | | | | | |
| 5110000 | REMUNERACIONES AL PERSONAL DE CARACTER PERMANENTE | 299,273,451.18 | 111,488,825.80 | 0.00 | 0.00 | 0.00 | 410,762,276.98 |
| 5111000 | Dietas | 6,377,579.52 | 0.00 | 0.00 | 0.00 | 0.00 | 6,377,579.52 |
| 51113000 | Sueldos Base al Personal de Caracter Permanente | 292,895,871.66 | 111,488,825.80 | 0.00 | 0.00 | 0.00 | 404,384,697.46 |
| 51120000 | REMUNERACIONES AL PERSONAL DE CARACTER TRANSITORIO | 59,319,457.70 | 5,200,599.76 | 0.00 | 0.00 | 0.00 | 64,520,057.46 |
| 51121000 | Honorarios Asimilables a Salarios | 2,464,095.65 | 0.00 | 0.00 | 0.00 | 0.00 | 2,464,095.65 |
| 51122000 | Sueldo Base al Personal Eventual | 55,933,908.77 | 5,200,599.76 | 0.00 | 0.00 | 0.00 | 61,134,508.53 |
| 51123000 | Retribuciones por Servicios de Caracter Social | 921,453.28 | 0.00 | 0.00 | 0.00 | 0.00 | 921,453.28 |
| 51130000 | REMUNERACIONES ADICIONALES Y ESPECIALES | 183,069,513.82 | 39,291,498.73 | 0.00 | 0.00 | 0.00 | 222,361,012.55 |
| 51132000 | Prima Vacacional, Dominical y Gratificación de Fin de Año | 72,684,564.77 | 19,948,900.95 | 0.00 | 0.00 | 0.00 | 92,633,465.72 |
| 51133000 | Horas Extraordinarias | 9,333,380.30 | 14,780.69 | 0.00 | 0.00 | 0.00 | 9,348,160.99 |
| 51134000 | Compensaciones | 101,051,568.75 | 19,327,817.09 | 0.00 | 0.00 | 0.00 | 120,379,385.84 |
| 51140000 | SEGURIDAD SOCIAL | 76,460,071.12 | 24,971,127.91 | 0.00 | 0.00 | 0.00 | 101,431,199.03 |
| 51141000 | Aportaciones de Seguridad Social | 48,966,355.56 | 16,753,711.35 | 0.00 | 0.00 | 0.00 | 65,720,066.91 |
| 51143000 | Aportaciones al Sistema para el Retiro | 23,164,799.68 | 8,217,416.56 | 0.00 | 0.00 | 0.00 | 31,382,216.24 |
| 51144000 | Aportaciones para Seguros | 4,328,915.88 | 0.00 | 0.00 | 0.00 | 0.00 | 4,328,915.88 |
| 51150000 | OTRAS PRESTACIONES SOCIALES Y ECONOMICAS | 84,609,783.28 | 43,933,239.30 | 0.00 | 0.00 | 0.00 | 128,543,002.56 |
| 51152000 | Indemnizaciones | 8,813,152.50 | 0.00 | 0.00 | 0.00 | 0.00 | 8,813,152.50 |
| 51154000 | Prestaciones Contractuales | 27,856,151.71 | 21,646,068.94 | 0.00 | 0.00 | 0.00 | 49,502,220.65 |
| 51155000 | Apoyo a la Capacitación de los Servidores Públicos | 2,500,000.00 | 0 | 0.00 | 0.00 | 0.00 | 2,500,000.00 |
| 51159000 | Otras Prestaciones Sociales y Economicas | 45,440,459.05 | 22,287,170.36 | 0.00 | 0.00 | 0.00 | 67,727,629.41 |
| 51100000 | SERVICIOS PERSONALES | 702,732,257.08 | 224,885,291.50 | 0.00 | 0.00 | 0.00 | 927,617,548.58 |

| | | | | | | | |
|-----------------|---|----------------------|------------------|-------------|-------------|-------------|----------------------|
| 51210000 | MATERIALES DE ADMINISTRACIÓN, EMISIÓN DE DOCUMENTOS Y ARTÍCULOS OFIC | 10,707,005.99 | 98,445.42 | 0.00 | 0.00 | 0.00 | 10,805,451.41 |
| 51211000 | Materiales, Útiles y Equipos Menores de Oficina | 2,979,562.47 | 98,445.42 | 0.00 | 0.00 | 0.00 | 3,078,007.89 |
| 51212000 | Materiales y Útiles de Impresión y Reproducción | 1,473,000.00 | 0.00 | 0.00 | 0.00 | 0.00 | 1,473,000.00 |
| 51214000 | Mats, Útiles y Equipos menores de Tecnología de Información y Comunicación | 3,455,044.34 | 0.00 | 0.00 | 0.00 | 0.00 | 3,455,044.34 |
| 51215000 | Material Impreso e Información Digital | 527,485.00 | 0.00 | 0.00 | 0.00 | 0.00 | 527,485.00 |
| 51216000 | Material de Limpieza | 1,947,914.18 | 0.00 | 0.00 | 0.00 | 0.00 | 1,947,914.18 |
| 51217000 | Material y Útiles de Enseñanza | 285,000.00 | 0.00 | 0.00 | 0.00 | 0.00 | 285,000.00 |
| 51218000 | Materiales para el Registro e Identificación de Bienes y Personas | 39,000.00 | 0.00 | 0.00 | 0.00 | 0.00 | 39,000.00 |
| 51220000 | ALIMENTOS Y UTENSILIOS | 15,366,440.46 | 0.00 | 0.00 | 0.00 | 0.00 | 15,366,440.46 |
| 51221000 | Productos Alimenticios para Personas | 10,284,940.46 | 0.00 | 0.00 | 0.00 | 0.00 | 10,284,940.46 |
| 51222000 | Productos Alimenticios para Animales | 5,022,000.00 | 0.00 | 0.00 | 0.00 | 0.00 | 5,022,000.00 |
| 51223000 | Utensilios para el Servicio de Alimentación | 59,500.00 | 0.00 | 0.00 | 0.00 | 0.00 | 59,500.00 |
| 51240000 | MATERIALES Y ARTÍCULOS DE CONSTRUCCIÓN Y REPARACIÓN | 44,178,481.41 | 0.00 | 0.00 | 0.00 | 0.00 | 44,178,481.41 |
| 51241000 | Productos Minerales No Metálicos | 14,154,448.02 | 0.00 | 0.00 | 0.00 | 0.00 | 14,154,448.02 |
| 51242000 | Cemento y Productos de Concreto | 1,522,455.65 | 0.00 | 0.00 | 0.00 | 0.00 | 1,522,455.65 |
| 51243000 | Cal, Yeso y Productos de Yeso | 346,025.00 | 0.00 | 0.00 | 0.00 | 0.00 | 346,025.00 |
| 51244000 | Materiales y Productos de Madera | 845,916.39 | 0.00 | 0.00 | 0.00 | 0.00 | 845,916.39 |
| 51245000 | Vidrio y Productos de Vidrio | 88,866.75 | 0.00 | 0.00 | 0.00 | 0.00 | 88,866.75 |
| 51246000 | Material Eléctrico y electrónico | 11,284,267.02 | 0.00 | 0.00 | 0.00 | 0.00 | 11,284,267.02 |
| 51247000 | Artículos Metálicos Para la Construcción | 1,701,370.24 | 0.00 | 0.00 | 0.00 | 0.00 | 1,701,370.24 |
| 51248000 | Materiales Complementarios | 23,153.04 | 0.00 | 0.00 | 0.00 | 0.00 | 23,153.04 |
| 51249000 | Otros materiales y Artículos de Construcción y Reparación | 14,211,979.30 | 0.00 | 0.00 | 0.00 | 0.00 | 14,211,979.30 |
| 51250000 | PRODUCTOS QUÍMICOS, FARMACÉUTICOS Y DE LABORATORIO | 8,821,882.22 | 0.00 | 0.00 | 0.00 | 0.00 | 8,821,882.22 |
| 51251000 | Productos Químicos Básicos | 1,380,150.00 | 0.00 | 0.00 | 0.00 | 0.00 | 1,380,150.00 |
| 51252000 | Fertilizantes, Pesticidas y Otros Agroquímicos | 715,000.00 | 0.00 | 0.00 | 0.00 | 0.00 | 715,000.00 |



MUNICIPIO DE DURANGO
 DIRECCION MUNICIPAL DE ADMINISTRACION Y FINANZAS
 PRESUPUESTO DE EGRESOS POR FONDO PARA EJERCICIO 2018

GOBIERNO CIUDADANO
DURANGO

| CTA | NOMBRE | TESORERIA | FORTALECIMIENTO | FONDO DE INFRAESTRUCTURA 2017 | FONDO DE INFRAESTRUCTURA 2018 | FORTA SEG 2017 | PRESUPUESTO |
|----------|---|-----------------------|----------------------|-------------------------------|-------------------------------|----------------|-----------------------|
| 51253000 | Medicinas y Productos Farmacéuticos | 4,524,791.93 | 0.00 | 0.00 | 0.00 | 0.00 | 4,524,791.93 |
| 51254000 | Materiales, Accesorios y Suministros Médicos | 1,835,345.99 | 0.00 | 0.00 | 0.00 | 0.00 | 1,835,345.99 |
| 51255000 | Materiales y Accesorios de Laboratorio | 50,000.00 | 0.00 | 0.00 | 0.00 | 0.00 | 50,000.00 |
| 51256000 | Fibras Sintéticas, Hules, Plásticos y Derivados | 301,994.30 | 0.00 | 0.00 | 0.00 | 0.00 | 301,994.30 |
| 51259000 | Otros Productos Químicos | 14,600.00 | 0.00 | 0.00 | 0.00 | 0.00 | 14,600.00 |
| 51260000 | COMBUSTIBLES, LUBRICANTES Y ADITIVOS | 32,009,814.50 | 24,731,041.58 | 0.00 | 0.00 | 0.00 | 56,740,856.08 |
| 51261000 | Combustibles, Lubricantes y Aditivos | 32,009,814.50 | 24,731,041.58 | 0.00 | 0.00 | 0.00 | 56,740,856.08 |
| 51270000 | VESTUARIO, BLANCOS, PRENDAS DE PROTECCIÓN Y ARTÍCULOS DEPORTIVOS | 9,164,738.47 | 0.00 | 0.00 | 0.00 | 0.00 | 9,164,738.47 |
| 51271000 | Vestuario y Uniformes | 3,513,669.02 | 0.00 | 0.00 | 0.00 | 0.00 | 3,513,669.02 |
| 51272000 | Prendas de Seguridad y Protección Personal | 3,755,450.80 | 0.00 | 0.00 | 0.00 | 0.00 | 3,755,450.80 |
| 51273000 | Artículos Deportivos | 1,585,352.50 | 0.00 | 0.00 | 0.00 | 0.00 | 1,585,352.50 |
| 51274000 | Productos Textiles | 43,886.15 | 0.00 | 0.00 | 0.00 | 0.00 | 43,886.15 |
| 51275000 | Blancos y Otros Productos Textiles | 266,380.00 | 0.00 | 0.00 | 0.00 | 0.00 | 266,380.00 |
| 51280000 | MATERIALES Y SUMINISTROS DE SEGURIDAD | 10,000.00 | 0.00 | 0.00 | 0.00 | 0.00 | 10,000.00 |
| 51282000 | Materiales de Seguridad Pública | 10,000.00 | 0.00 | 0.00 | 0.00 | 0.00 | 10,000.00 |
| 51290000 | HERRAMIENTAS, REFACCIONES Y ACCESORIOS MENORES | 5,830,537.35 | 2,358,029.41 | 0.00 | 0.00 | 0.00 | 8,188,566.76 |
| 51291000 | Herramientas Menores | 906,813.80 | 0.00 | 0.00 | 0.00 | 0.00 | 906,813.80 |
| 51292000 | Refacciones y Accesorios Menores de Edificios | 616,018.64 | 0.00 | 0.00 | 0.00 | 0.00 | 616,018.64 |
| 51293000 | Refacciones y Accesorios Menores de Mobiliario y Equipo | 300,209.34 | 0.00 | 0.00 | 0.00 | 0.00 | 300,209.34 |
| 51294000 | Refacciones y Accesorios Menores de Equipo de Computo y Tecnologías de la Infor | 389,209.18 | 0.00 | 0.00 | 0.00 | 0.00 | 389,209.18 |
| 51295000 | Refacciones y Accesorios Menores de Equipo e Instrumental Médico y de Labora | 165,000.00 | 0.00 | 0.00 | 0.00 | 0.00 | 165,000.00 |
| 51296000 | Refacciones y Accesorios Menores de Eq. de Transporte | 2,070,400.00 | 2,358,029.41 | 0.00 | 0.00 | 0.00 | 4,428,429.41 |
| 51298000 | Refacciones y Accesorios Menores de Maquinaria y Otros Equipos | 887,000.00 | 0.00 | 0.00 | 0.00 | 0.00 | 887,000.00 |
| 51299000 | Refacciones y Accesorios Menores de Otros Bienes Muebles | 495,886.39 | 0.00 | 0.00 | 0.00 | 0.00 | 495,886.39 |
| 51200000 | MATERIALES Y SUMINISTROS | 126,088,900.40 | 27,187,516.41 | 0.00 | 0.00 | 0.00 | 153,276,416.81 |

| | | | | | | | |
|----------|--|-----------------------|----------------------|-------------|-------------|----------------------|-----------------------|
| 51310000 | SERVICIOS BÁSICOS | 122,017,336.56 | 0.00 | 0.00 | 0.00 | 0.00 | 122,017,336.56 |
| 51311000 | Energía Eléctrica | 109,721,645.79 | 0.00 | 0.00 | 0.00 | 0.00 | 109,721,645.79 |
| 51312000 | Gas | 4,439,400.00 | 0.00 | 0.00 | 0.00 | 0.00 | 4,439,400.00 |
| 51313000 | Agua | 3,143,378.81 | 0.00 | 0.00 | 0.00 | 0.00 | 3,143,378.81 |
| 51314000 | Telefonía Tradicional | 2,397,342.94 | 0.00 | 0.00 | 0.00 | 0.00 | 2,397,342.94 |
| 51315000 | Telefonía Celular | 528,545.04 | 0.00 | 0.00 | 0.00 | 0.00 | 528,545.04 |
| 51316000 | Servicios de Telecomunicaciones y Satélites | 8,000.00 | 0.00 | 0.00 | 0.00 | 0.00 | 8,000.00 |
| 51317000 | Servicios de Acceso a Internet y Procesamiento de Información | 1,516,562.54 | 0.00 | 0.00 | 0.00 | 0.00 | 1,516,562.54 |
| 51318000 | Servicios Postales y Telegráficos | 262,461.44 | 0.00 | 0.00 | 0.00 | 0.00 | 262,461.44 |
| 51320000 | SERVICIOS DE ARRENDAMIENTO | 50,856,872.76 | 69,500,000.00 | 0.00 | 0.00 | 0.00 | 120,356,872.76 |
| 51322000 | Arrendamiento de Edificios | 7,179,145.00 | 0.00 | 0.00 | 0.00 | 0.00 | 7,179,145.00 |
| 51323000 | Arrendamiento de Mobiliario y Equipo de Admón, Educacional y Recreativo | 15,651,653.76 | 0.00 | 0.00 | 0.00 | 0.00 | 15,651,653.76 |
| 51325000 | Arrendamiento de Equipo de Transporte | 1,631,840.00 | 37,500,000.00 | 0.00 | 0.00 | 0.00 | 39,131,840.00 |
| 51326000 | Arrendamiento de Maquinaria, Otros Equipos y Herramientas | 6,195,000.00 | 29,000,000.00 | 0.00 | 0.00 | 0.00 | 35,195,000.00 |
| 51327000 | Arrendamiento de Activos Intangibles | 8,677,149.00 | 0.00 | 0.00 | 0.00 | 0.00 | 8,677,149.00 |
| 51329000 | Otros Arrendamientos | 11,522,085.00 | 3,000,000.00 | 0.00 | 0.00 | 0.00 | 14,522,085.00 |
| 51330000 | SERVICIOS PROFESIONALES, CIENTÍFICOS, TÉCNICOS Y OTROS SERVICIOS | 52,147,146.00 | 0.00 | 0.00 | 0.00 | 26,671,766.00 | 78,818,912.00 |
| 51331000 | Servicios Legales de Contabilidad, Auditoría y Relacionados | 3,330,000.00 | 0.00 | 0.00 | 0.00 | 0.00 | 3,330,000.00 |
| 51332000 | Servicios De Diseño, Arquitectura, Ingeniería Y Actividades Relacionadas | 30,000.00 | 0.00 | 0.00 | 0.00 | 0.00 | 30,000.00 |
| 51333000 | Servicios de Consultoría Administrativa, Procesos, Técnica y en Tecnologías de | 17,111,900.00 | 0.00 | 0.00 | 0.00 | 0.00 | 17,111,900.00 |
| 51334000 | Servicios de Capacitación | -22,693,766.00 | 0.00 | 0.00 | 0.00 | 26,671,766.00 | 3,978,000.00 |
| 51335000 | Servicios de Investigación y Desarrollo | 150,000.00 | 0.00 | 0.00 | 0.00 | 0.00 | 150,000.00 |
| 51336000 | Servicios de apoyo administrativo, traducción, fotocopiado e impresión | 12,907,443.79 | 0.00 | 0.00 | 0.00 | 0.00 | 12,907,443.79 |



MUNICIPIO DE DURANGO
 DIRECCION MUNICIPAL DE ADMINISTRACION Y FINANZAS
 PRESUPUESTO DE EGRESOS POR FONDO PARA EJERCICIO 2018



| CTA | NOMBRE | TESORERIA | FORTALECIMIENTO | FONDO DE INFRAESTRUCTURA 2017 | FONDO DE INFRAESTRUCTURA 2018 | FORTA SEG 2017 | PRESUPUESTO |
|----------|--|-----------------------|-----------------------|-------------------------------|-------------------------------|----------------------|-----------------------|
| 51337000 | Servicios De Protección Y Seguridad | 828,014.71 | 0.00 | 0.00 | 0.00 | 0.00 | 828,014.71 |
| 51339000 | Servicios Profesionales Científicos y Técnicos Integrales | 40,483,553.50 | 0.00 | 0.00 | 0.00 | 0.00 | 40,483,553.50 |
| 51340000 | SERVICIOS FINANCIEROS, BANCARIOS Y COMERCIALES | 7,168,243.52 | 6,571,679.09 | 0.00 | 0.00 | 0.00 | 13,739,922.61 |
| 51341000 | Servicios Financieros y Bancarios | 4,630,000.00 | 0.00 | 0.00 | 0.00 | 0.00 | 4,630,000.00 |
| 51343000 | Servicios de Recaudación, Traslado y Custodia de Valores | 1,800,000.00 | 0.00 | 0.00 | 0.00 | 0.00 | 1,800,000.00 |
| 51344000 | Seguros de Responsabilidad Patrimonial y Fianzas | 11,000.00 | 0.00 | 0.00 | 0.00 | 0.00 | 11,000.00 |
| 51345000 | Seguros de Bienes Patrimoniales | 0.00 | 6,571,679.09 | 0.00 | 0.00 | 0.00 | 6,571,679.09 |
| 51347000 | Fletes y Maniobras | 727,243.52 | 0.00 | 0.00 | 0.00 | 0.00 | 727,243.52 |
| 51350000 | SERVICIOS DE INSTALACIÓN, REPARACIÓN, MANTENIMIENTO Y CONSERVACIÓN | 43,316,403.79 | 70,500,000.00 | 0.00 | 0.00 | 0.00 | 113,816,403.79 |
| 51351000 | Conservación y Mantenimiento Menor de Inmuebles | 11,291,061.34 | 0.00 | 0.00 | 0.00 | 0.00 | 11,291,061.34 |
| 51352000 | Inst. Reparación y Mto. de Mob. y Equipo de Admón, Educativa y Recreativa | 220,300.00 | 0.00 | 0.00 | 0.00 | 0.00 | 220,300.00 |
| 51353000 | Inst'n, Reparación y Mto. de Equipo de Computo y Tecnología de la Informaci | 886,189.00 | 0.00 | 0.00 | 0.00 | 0.00 | 886,189.00 |
| 51354000 | Inst. Reparación y Mto. de Equipo e Instrumental Médico y de Laboratorio | 100,000.00 | 0.00 | 0.00 | 0.00 | 0.00 | 100,000.00 |
| 51355000 | Reparación y Mantenimiento de Equipo de Transporte | 10,025,099.01 | 0.00 | 0.00 | 0.00 | 0.00 | 10,025,099.01 |
| 51357000 | Instalación, Reparación y Mto. de Maquinaria, Otros Equipos y Herramientas | 8,113,164.44 | 5,500,000.00 | 0.00 | 0.00 | 0.00 | 13,613,164.44 |
| 51358000 | Servicio de Limpieza y Manejo de Dehechos | 12,357,990.00 | 65,000,000.00 | 0.00 | 0.00 | 0.00 | 77,357,990.00 |
| 51359000 | Servicios De Jardinería Y Fumigación | 322,600.00 | 0.00 | 0.00 | 0.00 | 0.00 | 322,600.00 |
| 51360000 | SERVICIOS DE COMUNICACIÓN SOCIAL Y PUBLICIDAD | 31,562,400.00 | 0.00 | 0.00 | 0.00 | 0.00 | 31,562,400.00 |
| 51361000 | Difusión por Radio, TV y Otros Medios de Mensajes s/Prog. y Activos Gubernam | 26,602,984.00 | 0.00 | 0.00 | 0.00 | 0.00 | 26,602,984.00 |
| 51363000 | Servicios de Creatividad, Preproducción, Producción de Publicidad Excepto In | 60,000.00 | 0.00 | 0.00 | 0.00 | 0.00 | 60,000.00 |
| 51365000 | Servicios de la Industria Fílmica del Sonido y del Video | 910,000.00 | 0.00 | 0.00 | 0.00 | 0.00 | 910,000.00 |
| 51366000 | Servicio De Creación Y Difusión De Contenido Exclusivamente A Través De Inte | 3,765,400.00 | 0.00 | 0.00 | 0.00 | 0.00 | 3,765,400.00 |
| 51369000 | Otros Servicios de Información | 224,016.00 | 0.00 | 0.00 | 0.00 | 0.00 | 224,016.00 |
| 51370000 | SERVICIOS DE TRASLADO Y VIATICOS | 8,422,500.76 | 0.00 | 0.00 | 0.00 | 0.00 | 8,422,500.76 |
| 51371000 | Pasajes Aéreos | 3,141,653.50 | 0.00 | 0.00 | 0.00 | 0.00 | 3,141,653.50 |
| 51372000 | Pasajes Terrestres | 892,740.00 | 0.00 | 0.00 | 0.00 | 0.00 | 892,740.00 |
| 51375000 | Viaticos en el País | 3,630,607.26 | 0.00 | 0.00 | 0.00 | 0.00 | 3,630,607.26 |
| 51376000 | Viáticos en el Extranjero | 690,000.00 | 0.00 | 0.00 | 0.00 | 0.00 | 690,000.00 |
| 51379000 | Otros Servicios De Traslado Y Hospedaje | 67,500.00 | 0.00 | 0.00 | 0.00 | 0.00 | 67,500.00 |
| 51380000 | SERVICIOS OFICIALES | 26,046,684.99 | 0.00 | 0.00 | 0.00 | 0.00 | 26,046,684.99 |
| 51381000 | Gastos Ceremonial | 600,000.00 | 0.00 | 0.00 | 0.00 | 0.00 | 600,000.00 |
| 51382000 | Gastos de Orden Social y Cultural | 21,361,729.30 | 0.00 | 0.00 | 0.00 | 0.00 | 21,361,729.30 |
| 51383000 | Congresos y Convenciones | 634,000.00 | 0.00 | 0.00 | 0.00 | 0.00 | 634,000.00 |
| 51384000 | Exposiciones | 300,000.00 | 0.00 | 0.00 | 0.00 | 0.00 | 300,000.00 |
| 51385000 | Gastos de Representación | 3,150,955.69 | 0.00 | 0.00 | 0.00 | 0.00 | 3,150,955.69 |
| 51390000 | OTROS SERVICIOS GENERALES | 20,475,835.66 | 0.00 | 0.00 | 0.00 | 0.00 | 20,475,835.66 |
| 51391000 | Servicios Funerarios y de Cementerios | 200,000.00 | 0.00 | 0.00 | 0.00 | 0.00 | 200,000.00 |
| 51392000 | Impuestos y Derechos | 2,693,941.96 | 0.00 | 0.00 | 0.00 | 0.00 | 2,693,941.96 |
| 51395000 | Penas, Multas, Accesorios y Actualizaciones | 23,260.00 | 0.00 | 0.00 | 0.00 | 0.00 | 23,260.00 |
| 51396000 | Otros Gastos por Responsabilidad | 1,513,514.56 | 0.00 | 0.00 | 0.00 | 0.00 | 1,513,514.56 |
| 51399000 | Otros Servicios Generales | 16,045,119.14 | 0.00 | 0.00 | 0.00 | 0.00 | 16,045,119.14 |
| 51300000 | SERVICIOS GENERALES | 362,013,424.04 | 146,571,679.09 | 0.00 | 0.00 | 28,671,766.00 | 535,256,869.13 |
| 13600000 | BIENES MUEBLES, INMUEBLES E INTANGIBLES | 39,898,548.69 | 0.00 | 0.00 | 0.00 | 0.00 | 39,898,548.69 |
| 13600000 | Bien Muebles, Inmuebles e Intangibles | 39,898,548.69 | 0.00 | 0.00 | 0.00 | 0.00 | 39,898,548.69 |
| 13600000 | BIENES MUEBLES, INMUEBLES E INTANGIBLES | 39,898,548.69 | 0.00 | 0.00 | 0.00 | 0.00 | 39,898,548.69 |
| 13600000 | INVERSIÓN PÚBLICA | 108,485,304.78 | 0.00 | 0.00 | 79,954,212.00 | 0.00 | 188,439,516.78 |
| 13600000 | Inversión Pública | 108,485,304.78 | 0.00 | 0.00 | 79,954,212.00 | 0.00 | 188,439,516.78 |



MUNICIPIO DE DURANGO
 DIRECCION MUNICIPAL DE ADMINISTRACION Y FINANZAS
 PRESUPUESTO DE EGRESOS POR FONDO PARA EJERCICIO 2018

GOBIERNO CIUDADANO
DURANGO

| CTA | NOMBRE | TESORERIA | FORTALECIMIENTO | FONDO DE INFRAESTRUCTURA 2017 | FONDO DE INFRAESTRUCTURA 2018 | FORTA SEG 2017 | PRESUPUESTO |
|-----------------|--|-------------------------|-----------------------|-------------------------------|-------------------------------|----------------------|-------------------------|
| 13600000 | PROYECTOS PRODUCTIVOS Y ACCIONES DE FOMENTO | 0.00 | 0.00 | 0.00 | 0.00 | 0.00 | 0.00 |
| 13600000 | Acciones de Fomento | 0.00 | 0.00 | 0.00 | 0.00 | 0.00 | 0.00 |
| 13600000 | INVERSIÓN PÚBLICA | 108,485,304.78 | 0.00 | 0.00 | 79,954,212.00 | 0.00 | 188,439,516.78 |
| 52420000 | TRANSFERENCIAS OTORGADAS A ENTIDADES PARAESTATALES NO EMPRESARIA | 87,400,000.00 | 0.00 | 0.00 | 0.00 | 0.00 | 87,400,000.00 |
| 52421000 | Transferencias Otorgadas a Entidades Paraestatales, no Empresariales y no Fi | 87,400,000.00 | 0.00 | 0.00 | 0.00 | 0.00 | 87,400,000.00 |
| 52430000 | SUBSIDIOS Y SUBVENCIONES | 164,615,277.05 | 0.00 | 0.00 | 0.00 | 0.00 | 164,615,277.05 |
| 52439000 | Otros Subsidios | 164,615,277.05 | 0.00 | 0.00 | 0.00 | 0.00 | 164,615,277.05 |
| 52440000 | AYUDAS SOCIALES | 63,760,062.81 | 0.00 | 0.00 | 0.00 | 0.00 | 63,760,062.81 |
| 52441000 | Ayudas Sociales a Personas | 15,293,391.46 | 0.00 | 0.00 | 0.00 | 0.00 | 15,293,391.46 |
| 52442000 | Becas y Otras Ayudas para Programas de Capacitación | 8,000,000.00 | 0.00 | 0.00 | 0.00 | 0.00 | 8,000,000.00 |
| 52443000 | Ayudas Sociales a Instituciones de Enseñanza | 1,320,000.00 | 0.00 | 0.00 | 0.00 | 0.00 | 1,320,000.00 |
| 52445000 | Ayudas Sociales a Instituciones Sin Fines de Lucro | 7,702,400.00 | 0.00 | 0.00 | 0.00 | 0.00 | 7,702,400.00 |
| 52448000 | Ayudas Por Desastres Naturales y Otros Siniestros | 31,444,271.35 | 0.00 | 0.00 | 0.00 | 0.00 | 31,444,271.35 |
| 52450000 | PENSIONES Y JUBILACIONES | 1,100,000.00 | 0.00 | 0.00 | 0.00 | 0.00 | 1,100,000.00 |
| 52452000 | Jubilaciones | 1,100,000.00 | 0.00 | 0.00 | 0.00 | 0.00 | 1,100,000.00 |
| 52460000 | TRANSFERENCIAS, ASIGNACIONES, SUBSIDIOS Y OTRAS AYUDAS | 316,875,339.86 | 0.00 | 0.00 | 0.00 | 0.00 | 316,875,339.86 |
| 54920000 | AMORTIZACIÓN DE LA DEUDA PÚBLICA | 79,932,320.12 | 0.00 | 0.00 | 0.00 | 0.00 | 79,932,320.12 |
| 54921000 | Amortización de la Deuda Pública | 79,932,320.12 | 0.00 | 0.00 | 0.00 | 0.00 | 79,932,320.12 |
| 54920000 | INTERESES DE LA DEUDA PÚBLICA | 35,079,459.70 | 0.00 | 0.00 | 0.00 | 0.00 | 35,079,459.70 |
| 54921000 | Intereses de la Deuda Interna con Instituciones de Credito | 35,079,459.70 | 0.00 | 0.00 | 0.00 | 0.00 | 35,079,459.70 |
| 54900000 | DEUDA PÚBLICA | 115,011,779.82 | 0.00 | 0.00 | 0.00 | 0.00 | 115,011,779.82 |
| 50000000 | SUMA TOTAL DE EGRESOS | 1,771,105,554.67 | 398,644,487.00 | 0.00 | 79,954,212.00 | 26,671,766.00 | 2,276,376,019.67 |



MUNICIPIO DE DURANGO
DIRECCION MUNICIPAL DE ADMINISTRACION Y FINANZAS
COMPAPRATIVO MENSUAL DE EGRESOS 2018
CONSOLIDADO



| CTA | NOMBRE | ENERO | FEBRERO | MARZO | ABRIL | MAYO | JUNIO | JULIO | AGOSTO | SEPTIEMBRE | OCTUBRE | NOVIEMBRE | DICIEMBRE | ACUMULADO |
|----------------|--|---------------|---------------|---------------|---------------|---------------|---------------|---------------|---------------|---------------|---------------|---------------|----------------|----------------|
| EGRESOS | | | | | | | | | | | | | | |
| 51110000 | REMUNERACIONES AL PERSONAL DE CARACTER PERMANENTE | 30,850,475.43 | 29,626,185.16 | 32,985,491.65 | 31,002,745.70 | 34,354,699.48 | 31,079,534.09 | 33,219,815.24 | 31,331,702.72 | 33,327,945.84 | 31,388,650.87 | 31,970,866.88 | 33,654,468.18 | 384,792,381.24 |
| 51111000 | Dietas | 509,551.00 | 511,024.00 | 511,024.00 | 468,214.00 | 485,090.00 | 482,497.00 | 511,024.00 | 459,156.00 | 511,024.00 | 511,024.00 | 511,024.00 | 511,024.00 | 5,981,876.00 |
| 51113000 | Sueldo Base al Personal Permanente | 30,345,924.43 | 29,115,161.16 | 32,474,467.65 | 30,534,531.70 | 33,869,609.48 | 30,587,037.00 | 32,708,591.24 | 30,872,548.72 | 32,810,921.84 | 30,877,628.87 | 31,458,842.88 | 33,143,444.18 | 378,810,705.24 |
| 51120000 | REMUNERACIONES AL PERSONAL DE CARACTER TRANSITORIO | 6,037,724.98 | 6,611,162.09 | 8,180,253.60 | 8,238,786.50 | 8,785,778.59 | 8,875,590.58 | 9,354,605.59 | 9,114,653.07 | 8,896,228.97 | 8,793,508.56 | 8,909,201.50 | 9,282,811.52 | 100,880,071.55 |
| 51121000 | Honorarios y Asimilables a Salarios | 1,259,932.98 | 1,622,647.09 | 2,340,850.80 | 2,704,399.50 | 2,954,467.59 | 2,963,944.58 | 2,383,343.59 | 2,459,088.07 | 2,364,284.97 | 2,481,899.56 | 2,331,332.50 | 2,445,459.52 | 28,288,748.55 |
| 51122000 | Sueldo Base al Personal Eventual | 4,783,792.00 | 4,953,265.00 | 5,781,553.00 | 5,449,387.00 | 5,768,309.00 | 5,822,616.00 | 6,924,262.00 | 6,588,567.00 | 6,281,944.00 | 6,272,107.00 | 6,538,349.00 | 6,797,652.00 | 71,627,623.00 |
| 51123000 | Retribuciones por Servicios de Carácter social | 27,000.00 | 35,250.00 | 57,750.00 | 85,000.00 | 87,000.00 | 89,000.00 | 87,000.00 | 87,000.00 | 50,000.00 | 39,500.00 | 39,500.00 | 39,500.00 | 883,500.00 |
| 51130000 | REMUNERACIONES ADICIONALES Y ESPECIALES | 10,813,733.00 | 10,387,635.19 | 11,720,291.78 | 12,457,706.31 | 10,879,608.31 | 10,604,126.09 | 16,701,201.25 | 11,458,691.06 | 11,734,783.48 | 11,057,040.65 | 11,206,263.91 | 87,182,790.39 | 215,981,905.62 |
| 51132000 | Prima Vacacional, Dominical y Gratificación de Fin de Año | 140,484.13 | 138,232.40 | 213,639.44 | 180,360.49 | 263,228.22 | 214,460.93 | 5,020,881.89 | 292,005.15 | 426,354.63 | 458,758.82 | 480,836.13 | 75,760,510.53 | 83,589,712.78 |
| 51133000 | Horas Extraordinarias | 1,740,816.37 | 1,379,075.30 | 2,114,211.69 | 1,788,492.40 | 1,510,700.63 | 1,075,383.67 | 1,312,021.49 | 1,110,390.91 | 1,307,880.02 | 1,103,362.64 | 1,415,580.51 | 1,288,324.58 | 17,144,019.31 |
| 51134000 | Compensaciones | 8,732,853.50 | 8,850,327.49 | 9,392,440.65 | 10,488,853.42 | 9,105,880.48 | 9,314,304.49 | 10,389,317.87 | 10,054,285.00 | 10,000,548.83 | 9,494,919.39 | 9,306,877.17 | 10,135,955.28 | 115,246,173.55 |
| 51140000 | SEGURIDAD SOCIAL | 6,251,681.53 | 8,821,878.77 | 6,207,488.50 | 10,580,931.84 | 5,108,434.97 | 12,062,947.68 | 6,950,296.04 | 9,399,314.79 | 6,895,762.83 | 10,997,359.35 | 6,861,487.02 | 9,204,878.95 | 99,142,240.27 |
| 51141000 | Aportaciones de Seguridad Social | 6,251,681.53 | 3,985,525.35 | 6,207,488.50 | 5,383,471.15 | 5,062,724.33 | 6,701,984.01 | 6,950,296.04 | 3,716,068.59 | 6,895,762.83 | 5,466,657.98 | 6,661,487.02 | 4,570,129.83 | 67,853,232.96 |
| 51143000 | Aportaciones al Sistema para el Retiro | 0.00 | 4,836,353.42 | 0.00 | 5,197,460.69 | 0.00 | 5,359,963.67 | 0.00 | 5,683,248.20 | 0.00 | 5,530,701.37 | 0.00 | 4,634,549.32 | 31,243,298.67 |
| 51144000 | Aportaciones para Seguros | 0.00 | 0.00 | 0.00 | 0.00 | 45,710.64 | 0.00 | 0.00 | 0.00 | 0.00 | 0.00 | 0.00 | 0.00 | 45,710.64 |
| 51150000 | OTRAS PRESTACIONES SOCIALES Y ECONOMICAS | 9,587,878.12 | 9,708,479.28 | 10,582,127.73 | 10,093,556.73 | 10,740,396.91 | 9,637,014.96 | 10,576,635.26 | 10,033,120.98 | 9,839,490.27 | 9,182,838.68 | 11,458,923.27 | 20,801,234.96 | 132,201,700.01 |
| 51152000 | Indemnizaciones | 377,828.04 | 1,471,009.11 | 1,573,090.28 | 578,782.25 | 1,367,190.36 | 1,058,123.81 | 565,757.27 | 1,389,185.42 | 973,160.00 | 573,740.80 | 2,636,834.85 | 1,098,789.50 | 13,553,449.69 |
| 51154000 | Prestaciones Contractuales | 4,775,532.99 | 4,033,006.47 | 4,191,001.01 | 4,913,350.33 | 4,521,118.35 | 4,188,188.99 | 5,230,394.34 | 4,099,557.78 | 4,180,481.09 | 4,086,228.37 | 4,228,289.49 | 4,635,762.36 | 53,360,867.56 |
| 51155000 | Apoyo a la Coposición de los Servidores Públicos | 0.00 | 0.00 | 0.00 | 0.00 | 0.00 | 0.00 | 0.00 | 0.00 | 27,500.12 | 6,000.00 | 0.00 | 47,092.00 | 80,592.12 |
| 51159000 | Otras Prestaciones Sociales y Económicas | 4,434,519.10 | 4,204,468.68 | 4,798,036.44 | 4,601,444.15 | 4,852,088.20 | 4,380,722.18 | 4,780,483.65 | 4,584,397.77 | 4,658,369.00 | 4,516,870.49 | 4,595,803.93 | 14,719,590.98 | 65,106,760.61 |
| 51100000 | SERVICIOS PERSONALES | 63,341,473.06 | 65,135,340.47 | 69,655,651.28 | 72,373,727.06 | 60,969,917.26 | 72,269,196.40 | 78,002,353.38 | 71,333,482.82 | 70,404,211.30 | 71,399,397.28 | 70,206,774.58 | 160,125,783.90 | 932,908,298.69 |
| 51210000 | MATERIALES DE ADMINISTRACIÓN Y EMISIÓN DE DOCUMENTOS | 247,042.63 | 583,035.91 | 306,134.83 | 291,888.69 | 1,173,874.10 | 596,318.69 | 489,189.90 | 731,478.23 | 788,224.34 | 834,748.99 | 438,653.96 | 2,140,195.06 | 8,626,783.35 |
| 51211000 | Materiales, Útiles y Equipos Menores de Oficina | 81,327.28 | 178,368.12 | 98,693.74 | 117,654.87 | 348,493.01 | 231,814.10 | 105,945.35 | 110,090.72 | 315,201.41 | 188,193.77 | 101,033.10 | 481,692.82 | 2,355,908.29 |
| 51212000 | Materiales y Útiles de Impresión y Reproducción | 0.00 | 0.00 | 0.00 | 6,774.00 | 4,795.09 | 0.00 | 0.00 | 0.00 | 704.00 | 0.00 | 0.00 | 23,027.10 | 36,300.19 |
| 51214000 | Materiales, Útiles y Equipos Menores de Tecnología de Información y Com. | 131,395.95 | 149,313.64 | 105,881.29 | 90,868.98 | 382,165.03 | 185,143.05 | 245,527.89 | 247,055.11 | 247,906.32 | 235,718.53 | 73,441.76 | 814,780.37 | 2,889,197.81 |
| 51215000 | Materiales de Impresión e Información Digital | 30,000.00 | 228,243.16 | 1,848.00 | -7,782.00 | 108,778.00 | 13,049.00 | 10,924.00 | 105,704.00 | 0.00 | 95,920.00 | 12,889.00 | 28,548.00 | 624,107.16 |
| 51216000 | Materiales de Limpieza | 4,319.50 | 31,112.69 | 10,711.81 | 78,824.44 | 259,378.74 | 150,387.34 | 133,792.68 | 266,888.42 | 184,943.53 | 313,377.34 | 250,790.02 | 788,546.84 | 2,562,073.63 |
| 51217000 | Materiales y Útiles de Enseñanza | 0.00 | 0.00 | 0.00 | 0.00 | 2,678.03 | 0.00 | 0.00 | 1,044.00 | 33,132.80 | 0.00 | 1,501.08 | 2,949.93 | 41,305.84 |
| 51218000 | Materiales para el Registro e Identificación de Bienes y Personas | 0.00 | 0.00 | 0.00 | 7,238.40 | 86,588.20 | 15,820.20 | 0.00 | 668.00 | 4,326.28 | 1,537.35 | 0.00 | 650.00 | 118,872.43 |
| 51220000 | ALIMENTOS Y UTENSILIOS | 282,031.82 | 562,309.35 | 615,677.95 | 1,862,295.15 | 986,947.66 | 970,345.80 | 849,919.70 | 1,819,598.91 | 3,625,717.54 | 1,166,324.48 | 1,459,086.24 | 4,892,959.00 | 19,094,113.40 |
| 51221000 | Productos Alimenticios para Personas | 185,181.82 | 451,736.85 | 505,105.45 | 1,722,533.08 | 986,947.66 | 958,630.70 | 692,230.80 | 1,183,664.33 | 1,508,087.04 | 1,164,549.88 | 1,458,752.85 | 2,279,280.00 | 10,085,280.24 |
| 51222000 | Productos Alimenticios para Animales | 97,750.00 | 110,572.50 | 110,572.50 | 239,392.09 | 0.00 | 11,514.90 | 157,688.90 | 435,321.80 | 2,117,630.50 | 0.00 | 2,333.39 | 2,713,699.00 | 5,896,445.58 |
| 51223000 | Utensilios para el Servicio de Alimentación | 0.00 | 0.00 | 0.00 | 0.00 | 0.00 | 0.00 | 0.00 | 812.78 | 0.00 | 1,774.80 | 0.00 | 0.00 | 2,387.58 |
| 51230000 | MATERIALES Y ARTICULOS DE CONSTRUCCIÓN Y REPARACIÓN | 5,182,819.39 | 481,008.67 | 7,381,807.20 | 27,709,871.45 | 1,232,552.92 | 4,062,535.55 | 1,210,569.68 | 1,807,224.28 | 1,045,516.06 | 726,973.03 | 2,056,468.21 | -26,456,711.92 | 26,402,436.50 |
| 51241000 | Productos Minerales No Metálicos | 5,055,308.17 | 224,061.07 | 5,384,906.29 | 25,029,320.39 | 296,804.21 | 172,159.83 | 12,870.07 | 435,452.41 | 350,405.30 | 158,786.92 | 544,117.08 | -27,713,981.25 | 9,850,030.47 |
| 51242000 | Cementos y Productos de Concreto | 7,350.34 | 52,198.44 | 546,815.28 | 165,406.14 | 158,650.03 | 63,074.26 | 99,770.93 | 7,088.00 | 205,375.72 | 89,858.65 | 185,079.92 | -472,395.76 | 1,118,259.85 |
| 51243000 | Cal, Yeso y Productos de Yeso | 3,288.28 | 22,400.60 | 39,509.49 | 0.00 | 55,228.88 | 27,215.38 | 14,794.68 | 3,480.00 | 113,545.23 | 82,130.91 | 108,070.65 | 67,256.30 | 516,920.48 |
| 51244000 | Madera y Productos de Madera | 0.00 | 0.00 | 112,492.50 | 37,894.30 | 29,902.23 | 20,342.88 | 18,774.54 | 31,836.42 | 2,917.77 | 7,031.78 | 119,545.14 | 77,909.55 | 458,847.09 |
| 51245000 | Vidrio y Productos de Vidrio | 270.00 | 0.00 | 2,008.00 | 0.00 | 2,148.08 | 0.00 | 0.00 | 4,765.00 | 295.00 | 0.00 | 6,858.15 | 0.00 | 16,340.23 |
| 51246000 | Materiales Eléctricos y Electrónicos | 17,828.28 | 23,807.81 | 822,972.88 | 1,613,808.13 | 47,370.90 | 3,500,583.43 | 145,337.00 | 43,230.03 | 53,286.56 | 101,028.60 | 48,343.69 | -838,941.80 | 7,454,539.98 |
| 51247000 | Artículos Metálicos para la Construcción | 86,757.47 | 113,634.47 | 77,658.27 | 85,365.98 | 148,254.84 | 71,630.10 | 70,394.88 | 80,734.04 | 231,902.54 | 126,607.65 | 157,085.93 | 177,114.02 | 1,427,168.29 |
| 51248000 | Materiales Complementarios | 0.00 | 0.00 | 0.00 | 0.00 | 8,831.60 | 0.00 | 0.00 | 0.00 | 0.00 | 0.00 | 3,132.00 | 43,723.83 | 55,687.43 |
| 51249000 | Otros Materiales y Artículos de Construcción y Reparación | 12,018.85 | 24,908.28 | 375,448.41 | 577,856.51 | 485,353.15 | 207,529.07 | 848,827.98 | 1,200,680.38 | 87,787.85 | 173,519.64 | 884,235.67 | 528,700.13 | 5,404,842.60 |
| 51250000 | PRODUCTOS QUÍMICOS, FARMACEUTICOS Y DE LABORATORIO | 114.20 | 115,027.23 | 1,094,171.49 | 384,447.32 | 1,026,460.58 | 435,387.55 | 78,968.78 | 841,064.78 | 748,593.78 | 260,571.39 | 489,407.78 | 3,812,945.13 | 9,263,139.97 |
| 51251000 | Productos Químicos Básicos | 0.00 | 0.00 | 68,973.03 | 154,491.60 | 349,186.91 | 72,402.08 | 0.00 | 238,016.59 | 168,880.01 | 80,630.00 | 359,158.82 | 591,739.53 | 2,104,378.55 |
| 51252000 | Fertilizantes, Pesticidas y Otros Agroquímicos | 0.00 | 0.00 | 288.00 | 36,813.64 | 389,702.00 | 6,779.80 | 2,018.40 | 82,058.68 | 412,502.77 | 11,819.82 | 820.00 | 1,180.51 | 943,683.42 |
| 51253000 | Medicinas y Productos Farmacéuticos | 0.00 | 309.25 | 950,753.97 | 163,515.93 | 49,950.72 | 113,338.59 | 18,182.93 | 388,266.06 | 14,694.43 | 43,929.64 | 21,802.85 | 3,072,287.18 | 4,817,021.54 |
| 51254000 | Materiales, Accesorios y Suministros Médicos | 0.00 | 23,684.00 | 6,391.60 | 2,347.14 | 117,448.03 | 188,035.96 | 45,240.38 | 120,351.78 | 52,522.14 | 57,354.47 | 9,818.18 | 62,559.93 | 685,529.59 |
| 51255000 | Materiales y Accesorios de Laboratorio | 0.00 | 0.00 | 4,639.88 | 0.00 | 0.00 | 746.67 | 0.00 | 0.00 | 0.00 | 0.00 | 0.00 | 0.00 | 5,288.53 |
| 51256000 | Fibras Sintéticas, Hules, Plásticos y Derivados | 114.20 | 81,053.88 | 63,225.03 | 7,478.01 | 119,589.90 | 54,064.89 | 11,527.07 | 32,091.47 | 78,694.41 | 86,937.66 | 98,209.83 | 85,197.08 | 705,455.32 |
| 5125900 | | | | | | | | | | | | | | |



Durango

MUNICIPIO DE DURANGO
DIRECCION MUNICIPAL DE ADMINISTRACION Y FINANZAS

COMPACTIVO MENSUAL DE EGRESOS 2018
CONSOLIDADO

GOBIERNO CIUDADANO
DURANGO

Table with columns for CTA, NOMBRE, and months from ENERO to AGOSTO, plus ACUMULADO. Rows include categories like VESTUARIO, MATERIALES Y SUMINISTROS DE SEGURIDAD, HERRAMIENTAS, etc.

Table with columns for CTA, NOMBRE, and months from ENERO to AGOSTO, plus ACUMULADO. Rows include categories like SERVICIOS BASICOS, ENERGIA, GAS, AGUA, etc.



MUNICIPIO DE DURANGO
DIRECCION MUNICIPAL DE ADMINISTRACIÓN Y FINANZAS
COMPAPRATIVO MENSUAL DE EGRESOS 2016
CONSOLIDADO

GOBIERNO CIUDADANO
DURANGO

| CTA | NOMBRE | ENERO | FEBRERO | MARZO | ABRIL | MAYO | JUNIO | JULIO | AGOSTO | SEPTIEMBRE | OCTUBRE | NOVIEMBRE | DIEMBRE | ACUMULADO |
|----------|---|----------------|----------------|----------------|----------------|----------------|----------------|----------------|----------------|----------------|----------------|----------------|----------------|------------------|
| 55140000 | Depreciación de Bienes Muebles | 19,800.00 | 3,886,451.09 | 1,958,011.57 | 1,960,538.56 | 1,969,511.53 | 1,987,622.06 | 1,997,626.66 | 1,996,047.37 | 1,812,107.80 | 1,755,162.62 | 1,621,125.78 | 7,441,482.44 | 13,522,523.48 |
| 55150000 | Defeniso de los Activos Biológicos | 0.00 | 28,768.68 | 14,383.33 | 14,383.33 | 14,383.32 | 11,249.99 | 11,249.99 | 11,249.99 | 11,249.99 | 11,249.99 | 11,249.99 | 11,250.11 | 150,666.69 |
| 55180000 | Amortización de Activos Intangibles | 0.00 | 157,181.54 | 78,590.77 | 68,933.77 | 68,933.77 | 68,933.77 | 95,488.77 | 95,488.77 | 95,488.77 | 95,488.87 | 70,584.07 | 70,584.08 | 965,696.95 |
| 55000000 | OTROS GASTOS Y PERDIDAS EXTRAORDINARIAS | 18,300.00 | 5,617,685.37 | 2,822,618.71 | 2,818,488.70 | 2,985,579.03 | 2,840,438.78 | 2,876,988.46 | 2,875,419.17 | 3,001,478.00 | 2,634,534.52 | 2,475,582.86 | 22,526,108.26 | 7,729,509.97 |
| 57510000 | MOBILIARIO Y EQUIPO DE ADMINISTRACIÓN | 0.00 | 0.00 | 0.00 | 0.00 | 0.00 | 332,888.07 | 78,854.59 | 215,136.32 | -3,043.29 | 101,358.20 | 375,812.78 | 169,316.43 | 1,270,343.08 |
| 57511000 | Muebles de Oficina y Estantería | 0.00 | 0.00 | 0.00 | 0.00 | 0.00 | 284,765.80 | 31,885.40 | 201,536.56 | -8,881.56 | 94,317.00 | 353,341.80 | 50,813.59 | 1,009,798.59 |
| 57515000 | Equipo de Cómputo y Tecnologías de la Información | 0.00 | 0.00 | 0.00 | 0.00 | 0.00 | 9,111.60 | 24,888.99 | 6,338.38 | 2,669.87 | 0.00 | 15,905.36 | 110,417.84 | 169,330.04 |
| 57519000 | Otros Mobiliarios y Equipos de Administración | 0.00 | 0.00 | 0.00 | 0.00 | 0.00 | 38,950.47 | 22,122.20 | 7,281.38 | 1,148.40 | 7,041.20 | 6,565.60 | 8,085.20 | 91,214.45 |
| 57520000 | MOBILIARIO EDUCACIONAL Y RECREATIVO | 0.00 | 0.00 | 0.00 | 0.00 | 0.00 | 0.00 | 31,204.00 | 2,289.99 | 0.00 | 0.00 | 0.00 | 108,889.20 | 142,393.19 |
| 57521000 | Equipos y Aparatos Audiovisuales | 0.00 | 0.00 | 0.00 | 0.00 | 0.00 | 0.00 | 0.00 | 2,289.99 | 0.00 | 0.00 | 0.00 | 0.00 | 2,289.99 |
| 57523000 | Cámaras Fotográficas y de Video | 0.00 | 0.00 | 0.00 | 0.00 | 0.00 | 0.00 | 31,204.00 | 0.00 | 0.00 | 0.00 | 0.00 | 0.00 | 31,204.00 |
| 57529000 | Otro Mobiliario Educativo y Recreativo | 0.00 | 0.00 | 0.00 | 0.00 | 0.00 | 0.00 | 0.00 | 0.00 | 0.00 | 0.00 | 0.00 | 108,889.20 | 108,889.20 |
| 57530000 | EQUIPO E INSTRUMENTAL MÉDICO Y DE LABORATORIO | 0.00 | 0.00 | 0.00 | 0.00 | 0.00 | 0.00 | 0.00 | 0.00 | 4,860.40 | 0.00 | 0.00 | 0.00 | 4,860.40 |
| 57531000 | Equipo Médico y de Laboratorio | 0.00 | 0.00 | 0.00 | 0.00 | 0.00 | 0.00 | 0.00 | 0.00 | 4,860.40 | 0.00 | 0.00 | 0.00 | 4,860.40 |
| 57580000 | MAQUINARIA, OTROS EQUIPOS Y HERRAMIENTAS | 0.00 | 0.00 | 0.00 | 0.00 | 0.00 | 503.44 | 3,134.99 | 16,800.10 | 9,918.00 | 14,652.37 | 0.00 | 7,581.72 | 54,570.62 |
| 57585000 | Equipos de Comunicación y Telecomunicación | 0.00 | 0.00 | 0.00 | 0.00 | 0.00 | 0.00 | 3,134.99 | 14,800.09 | 0.00 | 1,902.40 | 0.00 | 2,800.01 | 22,637.49 |
| 57588000 | Equipos de Generación Eléctrica, Aparatos y Accesorios Eléctricos | 0.00 | 0.00 | 0.00 | 0.00 | 0.00 | 503.44 | 0.00 | 2,900.01 | 9,918.00 | 0.00 | 0.00 | 1,902.40 | 15,123.85 |
| 57587000 | Herramientas y Maquinas Herramienta | 0.00 | 0.00 | 0.00 | 0.00 | 0.00 | 0.00 | 0.00 | 0.00 | 0.00 | 0.00 | 0.00 | 0.00 | 0.00 |
| 57586000 | Otros Equipos | 0.00 | 0.00 | 0.00 | 0.00 | 0.00 | 0.00 | 0.00 | 1,200.00 | 0.00 | 12,749.97 | 0.00 | 2,859.31 | 18,809.28 |
| 57500000 | BIENES MUEBLES E INTANGIBLES MENORES | 0.00 | 0.00 | 0.00 | 0.00 | 0.00 | 333,371.51 | 113,233.58 | 238,238.41 | 11,735.11 | 118,010.57 | 375,812.78 | 289,787.35 | 1,472,187.29 |
| 50000000 | SUMA TOTAL DE EGRESOS | 143,012,614.52 | 127,417,115.40 | 177,094,836.61 | 175,862,521.04 | 163,526,790.38 | 157,432,348.80 | 141,260,695.23 | 171,620,178.46 | 174,873,327.86 | 160,788,547.73 | 153,886,572.11 | 612,376,757.47 | 2,359,130,306.78 |



MUNICIPIO DE DURANGO
DIRECCION MUNICIPAL DE ADMINISTRACIÓN Y FINANZAS

GOBIERNO CIUDADANO
DURANGO

COMPARATIVO MENSUAL DE EGRESOS 2010
PARTICIPACIONES FEDERALES

| CTA | NOMBRE | ENERO | FEBRERO | MARZO | ABRIL | MAYO | JUNIO | JULIO | AGOSTO | SEPTIEMBRE | OCTUBRE | NOVIEMBRE | DICIEMBRE | ACUMULADO |
|----------------|--|---------------|---------------|---------------|---------------|---------------|---------------|---------------|---------------|---------------|---------------|---------------|---------------|----------------|
| EGRESOS | | | | | | | | | | | | | | |
| 51110000 | REMUNERACIONES AL PERSONAL DE CARÁCTER PERMANENTE | 20,987,004.48 | 19,547,401.14 | 22,467,071.95 | 20,980,580.78 | 21,837,288.92 | 20,400,172.51 | 22,401,335.80 | 20,524,149.86 | 22,626,960.07 | 20,785,347.69 | 21,127,885.05 | 27,432,400.93 | 261,117,597.18 |
| 51111000 | Dietas | 509,551.00 | 511,024.00 | 511,024.00 | 488,214.00 | 485,090.00 | 482,497.00 | 511,024.00 | 459,158.00 | 511,024.00 | 511,024.00 | 511,024.00 | 511,024.00 | 5,981,078.00 |
| 51113000 | Sueldo Base al Personal Permanente | 20,477,453.48 | 19,036,377.14 | 21,956,047.95 | 20,512,368.78 | 21,352,198.92 | 19,917,675.51 | 21,890,311.80 | 20,084,993.86 | 22,115,938.07 | 20,274,323.69 | 20,616,861.05 | 28,921,378.93 | 255,135,921.18 |
| 51120000 | REMUNERACIONES AL PERSONAL DE CARACTER TRANSITORIO | 4,416,898.00 | 4,557,321.00 | 5,199,942.00 | 4,973,388.00 | 5,255,902.00 | 5,370,428.00 | 6,374,134.00 | 5,888,125.00 | 5,616,971.00 | 5,598,807.00 | 5,815,820.00 | 8,411,168.00 | 85,478,900.00 |
| 51121000 | Honorarios y Asimilables a Salarios | 0.00 | 0.00 | 0.00 | 0.00 | 0.00 | 0.00 | 0.00 | 0.00 | 0.00 | 0.00 | 0.00 | 0.00 | 0.00 |
| 51122000 | Sueldo Base al Personal Eventual | 4,389,898.00 | 4,522,071.00 | 5,142,192.00 | 4,888,388.00 | 5,188,902.00 | 5,281,428.00 | 6,307,134.00 | 5,819,125.00 | 5,568,971.00 | 5,599,307.00 | 5,776,320.00 | 8,371,868.00 | 64,813,400.00 |
| 51123000 | Retribuciones por Servicios de Carácter social | 27,000.00 | 35,250.00 | 57,750.00 | 85,000.00 | 67,000.00 | 89,000.00 | 87,000.00 | 67,000.00 | 50,000.00 | 39,500.00 | 39,500.00 | 39,500.00 | 663,500.00 |
| 51130000 | REMUNERACIONES ADICIONALES Y ESPECIALES | 7,272,132.89 | 7,069,914.53 | 7,506,892.44 | 8,739,773.56 | 7,247,778.05 | 7,501,285.02 | 8,032,910.06 | 8,009,418.74 | 8,856,243.95 | 7,362,834.64 | 7,629,693.97 | 9,785,065.65 | 92,033,943.50 |
| 51132000 | Prima Vacacional, Dominical y Gratificación de Fin de Año | 96,522.11 | 79,527.92 | 104,540.43 | 83,241.32 | 78,375.64 | 74,526.12 | 90,406.37 | 74,528.43 | 95,111.93 | 78,723.32 | 84,111.31 | 89,008.03 | 1,026,822.93 |
| 51133000 | Horas Extraordinarias | 1,247,182.11 | 1,042,154.94 | 1,283,897.33 | 1,098,874.38 | 918,585.16 | 881,588.87 | 1,152,855.79 | 953,817.25 | 1,181,399.42 | 930,809.82 | 1,184,649.24 | 1,106,332.27 | 13,002,204.78 |
| 51134000 | Compensaciones | 5,928,448.87 | 5,968,231.67 | 6,118,154.68 | 7,567,657.88 | 6,250,817.25 | 6,535,192.03 | 6,789,847.90 | 6,981,073.06 | 5,589,732.40 | 6,355,301.50 | 6,361,133.42 | 7,589,725.35 | 78,005,115.81 |
| 51140000 | SEGURIDAD SOCIAL | 4,583,835.37 | 5,970,043.78 | 4,404,244.64 | 7,436,197.69 | 3,671,975.45 | 8,495,163.93 | 4,973,168.59 | 6,668,223.96 | 4,897,533.35 | 7,724,468.77 | 4,742,306.72 | 9,865,404.19 | 73,230,515.94 |
| 51141000 | Aportaciones de Seguridad Social | 4,583,835.37 | 2,839,708.88 | 4,404,244.64 | 3,827,872.71 | 3,626,214.81 | 4,761,008.74 | 4,973,168.59 | 2,682,650.45 | 4,897,533.35 | 3,865,475.28 | 4,742,306.72 | 5,177,784.90 | 50,181,601.92 |
| 51143000 | Aportaciones al Sistema para el Retiro | 0.00 | 3,330,334.92 | 0.00 | 3,608,324.98 | 0.00 | 3,734,157.19 | 0.00 | 3,983,573.51 | 0.00 | 3,856,993.48 | 0.00 | 4,487,619.29 | 23,003,203.38 |
| 51144000 | Aportaciones para Seguros | 0.00 | 0.00 | 0.00 | 0.00 | 45,710.64 | 0.00 | 0.00 | 0.00 | 0.00 | 0.00 | 0.00 | 0.00 | 45,710.64 |
| 51150000 | OTRAS PRESTACIONES SOCIALES Y ECONOMICAS | 5,896,671.45 | 5,039,369.03 | 5,362,226.62 | 6,034,394.95 | 5,630,781.91 | 5,108,428.39 | 6,535,901.05 | 5,211,466.13 | 5,370,096.89 | 5,172,764.48 | 5,412,608.93 | 11,034,358.23 | 71,808,068.05 |
| 51152000 | Indemnizaciones | 0.00 | 0.00 | 0.00 | 0.00 | 0.00 | 0.00 | 0.00 | 0.00 | 0.00 | 0.00 | 0.00 | 0.00 | 0.00 |
| 51154000 | Prestaciones Contractuales | 3,008,051.76 | 2,333,942.43 | 2,359,316.81 | 3,055,058.55 | 2,701,247.80 | 2,344,413.15 | 3,384,180.87 | 2,276,780.79 | 2,367,641.62 | 2,285,147.44 | 2,431,345.87 | 3,109,697.81 | 31,634,825.80 |
| 51155000 | Apoyo a la Capacitación de los Servidores Públicos | 0.00 | 0.00 | 0.00 | 0.00 | 0.00 | 0.00 | 0.00 | 0.00 | 0.00 | 6,000.00 | 0.00 | 22,500.00 | 28,500.00 |
| 51159000 | Otras Prestaciones Sociales y Económicas | 2,890,619.69 | 2,705,426.60 | 3,002,909.81 | 2,979,336.40 | 2,929,534.11 | 2,764,015.24 | 3,151,720.18 | 2,934,685.34 | 3,002,455.26 | 2,901,617.04 | 2,981,263.06 | 7,902,160.32 | 40,145,742.25 |
| 51100000 | SERVICIOS PERSONALES | 43,156,542.19 | 42,204,048.48 | 44,940,177.65 | 48,164,332.98 | 43,643,674.33 | 48,875,479.85 | 48,317,447.50 | 46,297,383.69 | 45,387,805.25 | 48,644,222.58 | 44,728,514.17 | 63,328,395.00 | 583,668,024.67 |
| 51210000 | MATERIALES DE ADMINISTRACIÓN Y EMISIÓN DE DOCUMENTOS | 0.00 | 0.00 | 0.00 | 0.00 | 0.00 | 0.00 | 0.00 | 0.00 | 0.00 | 0.00 | 0.00 | 0.00 | 0.00 |
| 51211000 | Materiales, Útiles y Equipos Menores de Oficina | 0.00 | 0.00 | 0.00 | 0.00 | 0.00 | 0.00 | 0.00 | 0.00 | 0.00 | 0.00 | 0.00 | 0.00 | 0.00 |
| 51212000 | Materiales y Útiles de Impresión y Reproducción | 0.00 | 0.00 | 0.00 | 0.00 | 0.00 | 0.00 | 0.00 | 0.00 | 0.00 | 0.00 | 0.00 | 0.00 | 0.00 |
| 51214000 | Materiales, Útiles y Equipos Menores de Tecnología de Información y Com. | 0.00 | 0.00 | 0.00 | 0.00 | 0.00 | 0.00 | 0.00 | 0.00 | 0.00 | 0.00 | 0.00 | 0.00 | 0.00 |
| 51215000 | Material Impreso e Información Digital | 0.00 | 0.00 | 0.00 | 0.00 | 0.00 | 0.00 | 0.00 | 0.00 | 0.00 | 0.00 | 0.00 | 0.00 | 0.00 |
| 51216000 | Materiales de Limpieza | 0.00 | 0.00 | 0.00 | 0.00 | 0.00 | 0.00 | 0.00 | 0.00 | 0.00 | 0.00 | 0.00 | 0.00 | 0.00 |
| 51217000 | Materiales y Útiles de Enseñanza | 0.00 | 0.00 | 0.00 | 0.00 | 0.00 | 0.00 | 0.00 | 0.00 | 0.00 | 0.00 | 0.00 | 0.00 | 0.00 |
| 51218000 | Materiales para el Registro e Identificación de Bienes y Personas | 0.00 | 0.00 | 0.00 | 0.00 | 0.00 | 0.00 | 0.00 | 0.00 | 0.00 | 0.00 | 0.00 | 0.00 | 0.00 |
| 51220000 | ALIMENTOS Y UTENSILIOS | 0.00 | 0.00 | 0.00 | 0.00 | 0.00 | 0.00 | 0.00 | 0.00 | 0.00 | 0.00 | 0.00 | 0.00 | 0.00 |
| 51221000 | Productos Alimenticios para Personas | 0.00 | 0.00 | 0.00 | 0.00 | 0.00 | 0.00 | 0.00 | 0.00 | 0.00 | 0.00 | 0.00 | 0.00 | 0.00 |
| 51222000 | Productos Alimenticios para Animales | 0.00 | 0.00 | 0.00 | 0.00 | 0.00 | 0.00 | 0.00 | 0.00 | 0.00 | 0.00 | 0.00 | 0.00 | 0.00 |
| 51223000 | Utensilios para el Servicio de Alimentación | 0.00 | 0.00 | 0.00 | 0.00 | 0.00 | 0.00 | 0.00 | 0.00 | 0.00 | 0.00 | 0.00 | 0.00 | 0.00 |
| 51230000 | MATERIALES Y ARTICULOS DE CONSTRUCCIÓN Y REPARACIÓN | 0.00 | 0.00 | 0.00 | 0.00 | 0.00 | 0.00 | 0.00 | 0.00 | 0.00 | 0.00 | 0.00 | 0.00 | 0.00 |
| 51241000 | Productos Minerales No Metálicos | 0.00 | 0.00 | 0.00 | 0.00 | 0.00 | 0.00 | 0.00 | 0.00 | 0.00 | 0.00 | 0.00 | 0.00 | 0.00 |
| 51242000 | Cementos y Productos de Concreto | 0.00 | 0.00 | 0.00 | 0.00 | 0.00 | 0.00 | 0.00 | 0.00 | 0.00 | 0.00 | 0.00 | 0.00 | 0.00 |
| 51243000 | Cnl. Yeso y Productos de Yeso | 0.00 | 0.00 | 0.00 | 0.00 | 0.00 | 0.00 | 0.00 | 0.00 | 0.00 | 0.00 | 0.00 | 0.00 | 0.00 |
| 51244000 | Madera y Productos de Madera | 0.00 | 0.00 | 0.00 | 0.00 | 0.00 | 0.00 | 0.00 | 0.00 | 0.00 | 0.00 | 0.00 | 0.00 | 0.00 |
| 51245000 | Vidrio y Productos de Vidrio | 0.00 | 0.00 | 0.00 | 0.00 | 0.00 | 0.00 | 0.00 | 0.00 | 0.00 | 0.00 | 0.00 | 0.00 | 0.00 |
| 51246000 | Material Eléctrico y Electrónico | 0.00 | 0.00 | 0.00 | 0.00 | 0.00 | 0.00 | 0.00 | 0.00 | 0.00 | 0.00 | 0.00 | 0.00 | 0.00 |
| 51247000 | Artículos Metálicos para la Construcción | 0.00 | 0.00 | 0.00 | 0.00 | 0.00 | 0.00 | 0.00 | 0.00 | 0.00 | 0.00 | 0.00 | 0.00 | 0.00 |
| 51248000 | Materiales Complementarios | 0.00 | 0.00 | 0.00 | 0.00 | 0.00 | 0.00 | 0.00 | 0.00 | 0.00 | 0.00 | 0.00 | 0.00 | 0.00 |
| 51249000 | Otros Materiales y Artículos de Construcción y Reparación | 0.00 | 0.00 | 0.00 | 0.00 | 0.00 | 0.00 | 0.00 | 0.00 | 0.00 | 0.00 | 0.00 | 0.00 | 0.00 |
| 51250000 | PRODUCTOS QUÍMICOS, FARMACEUTICOS Y DE LABORATORIO | 0.00 | 0.00 | 0.00 | 0.00 | 0.00 | 0.00 | 0.00 | 0.00 | 410,000.00 | 0.00 | 0.00 | 0.00 | 410,000.00 |
| 51251000 | Productos Químicos Básicos | 0.00 | 0.00 | 0.00 | 0.00 | 0.00 | 0.00 | 0.00 | 0.00 | 0.00 | 0.00 | 0.00 | 0.00 | 0.00 |
| 51252000 | Fertilizantes, Pesticidas y Otros Agroquímicos | 0.00 | 0.00 | 0.00 | 0.00 | 0.00 | 0.00 | 0.00 | 0.00 | 410,000.00 | 0.00 | 0.00 | 0.00 | 410,000.00 |
| 51253000 | Medicinas y Productos Farmacéuticos | 0.00 | 0.00 | 0.00 | 0.00 | 0.00 | 0.00 | 0.00 | 0.00 | 0.00 | 0.00 | 0.00 | 0.00 | 0.00 |
| 51254000 | Materiales, Accesorios y Suministros Médicos | 0.00 | 0.00 | 0.00 | 0.00 | 0.00 | 0.00 | 0.00 | 0.00 | 0.00 | 0.00 | 0.00 | 0.00 | 0.00 |
| 51255000 | Materiales y Accesorios de Laboratorio | 0.00 | 0.00 | 0.00 | 0.00 | 0.00 | 0.00 | 0.00 | 0.00 | 0.00 | 0.00 | 0.00 | 0.00 | 0.00 |
| 51256000 | Fibras Sintéticas, Hules, Plásticos y Derivados | 0.00 | 0.00 | 0.00 | 0.00 | 0.00 | 0.00 | 0.00 | 0.00 | 0.00 | 0.00 | 0.00 | 0.00 | 0.00 |
| 51259000 | Otros Productos Químicos | 0.00 | 0.00 | 0.00 | 0.00 | 0.00 | 0.00 | 0.00 | 0.00 | 0.00 | 0.00 | 0.00 | 0.00 | 0.00 |
| 51260000 | COMBUSTIBLES, LUBRICANTES Y ADITIVOS | 0.00 | 0.00 | 0.00 | 0.00 | 0.00 | 0.00 | 0.00 | 0.00 | 2,878,183.82 | 5,307,704.43 | 7,185,491.02 | 8,245,091.22 | 31,169,617.14 |
| 51261000 | Combustibles, Lubricantes y Aditivos | 0.00 | 0.00 | 0.00 | 0.00 | 0.00 | 0.00 | 0.00 | 0.00 | 2,878,183.82 | 5,307,704.43 | 7,185,491.02 | 8,245,091.22 | 31,169,617.14 |



MUNICIPIO DE DURANGO
DIRECCION MUNICIPAL DE ADMINISTRACIÓN Y FINANZAS
COMPARTATIVO MENSUAL DE EGRESOS 2018
PARTICIPACIONES FEDERALES

GOBIERNO CIUDADANO
DURANGO

| CTA | NOMBRE | ENERO | FEBRERO | MARZO | ABRIL | MAYO | JUNIO | JULIO | AGOSTO | SEPTIEMBRE | OCTUBRE | NOVIEMBRE | DIEMBRE | ACUMULADO |
|----------|---|--------------|--------------|--------------|--------------|--------------|--------------|--------------|---------------|--------------|--------------|--------------|---------------|---------------|
| 51270000 | VESTUARIO, BLANCOS, PRENDAS DE PROTECCIÓN Y ARTICULOS DEPORTIVOS | 0.00 | 0.00 | 0.00 | 0.00 | 0.00 | 0.00 | 0.00 | 0.00 | 0.00 | 0.00 | 0.00 | 0.00 | 0.00 |
| 51271000 | Vestuario y Uniformes | 0.00 | 0.00 | 0.00 | 0.00 | 0.00 | 0.00 | 0.00 | 0.00 | 0.00 | 0.00 | 0.00 | 0.00 | 0.00 |
| 51272000 | Prendas de Seguridad y Protección Personal | 0.00 | 0.00 | 0.00 | 0.00 | 0.00 | 0.00 | 0.00 | 0.00 | 0.00 | 0.00 | 0.00 | 0.00 | 0.00 |
| 51273000 | Artículos Deportivos | 0.00 | 0.00 | 0.00 | 0.00 | 0.00 | 0.00 | 0.00 | 0.00 | 0.00 | 0.00 | 0.00 | 0.00 | 0.00 |
| 51274000 | Productos Textiles | 0.00 | 0.00 | 0.00 | 0.00 | 0.00 | 0.00 | 0.00 | 0.00 | 0.00 | 0.00 | 0.00 | 0.00 | 0.00 |
| 51275000 | Blancos y Otros Productos Textiles | 0.00 | 0.00 | 0.00 | 0.00 | 0.00 | 0.00 | 0.00 | 0.00 | 0.00 | 0.00 | 0.00 | 0.00 | 0.00 |
| 51280000 | MATERIALES Y SUMINISTROS DE SEGURIDAD | 0.00 | 0.00 | 0.00 | 0.00 | 0.00 | 0.00 | 0.00 | 0.00 | 0.00 | 0.00 | 0.00 | 0.00 | 0.00 |
| 51282000 | Materiales de Seguridad Pública | 0.00 | 0.00 | 0.00 | 0.00 | 0.00 | 0.00 | 0.00 | 0.00 | 0.00 | 0.00 | 0.00 | 0.00 | 0.00 |
| 51283000 | Prendas de Protección para Seguridad Pública y Nacional | 0.00 | 0.00 | 0.00 | 0.00 | 0.00 | 0.00 | 0.00 | 0.00 | 0.00 | 0.00 | 0.00 | 0.00 | 0.00 |
| 51290000 | HERRAMIENTAS, REFACCIONES Y ACCESORIOS MENORES | 0.00 | 0.00 | 0.00 | 0.00 | 0.00 | 0.00 | 0.00 | 12,609.20 | 245,953.15 | 11,320.04 | 301,101.20 | 985,218.89 | 1,558,202.48 |
| 51291000 | Herramientas Menores | 0.00 | 0.00 | 0.00 | 0.00 | 0.00 | 0.00 | 0.00 | 0.00 | 0.00 | 0.00 | 0.00 | 0.00 | 0.00 |
| 51292000 | Refacciones y Accesorios Menores de Edificios | 0.00 | 0.00 | 0.00 | 0.00 | 0.00 | 0.00 | 0.00 | 0.00 | 0.00 | 0.00 | 0.00 | 0.00 | 0.00 |
| 51293000 | Refacciones y Accesorios Menores de Mobiliario y Equipo | 0.00 | 0.00 | 0.00 | 0.00 | 0.00 | 0.00 | 0.00 | 0.00 | 0.00 | 0.00 | 0.00 | 0.00 | 0.00 |
| 51294000 | Refacciones y Accesorios Menores de Equipo de Computo y Tecnologías de la Información | 0.00 | 0.00 | 0.00 | 0.00 | 0.00 | 0.00 | 0.00 | 0.00 | 0.00 | 0.00 | 0.00 | 0.00 | 0.00 |
| 51295000 | Refacciones y Accesorios Menores de Instrumental Médico y de Laboratorio | 0.00 | 0.00 | 0.00 | 0.00 | 0.00 | 0.00 | 0.00 | 0.00 | 0.00 | 0.00 | 0.00 | 0.00 | 0.00 |
| 51296000 | Refacciones y Accesorios Menores de Equipo de Transporte | 0.00 | 0.00 | 0.00 | 0.00 | 0.00 | 0.00 | 0.00 | 8,345.04 | 134,681.33 | 11,320.04 | 300,045.21 | 915,523.98 | 1,389,815.58 |
| 51298000 | Refacciones y Accesorios Menores de Maquinaria y Otros Equipos | 0.00 | 0.00 | 0.00 | 0.00 | 0.00 | 0.00 | 0.00 | 4,294.18 | 111,271.82 | 0.00 | 1,555.99 | 69,694.93 | 189,286.00 |
| 51299000 | Refacciones y Accesorios Menores de Otros Bienes Muebles | 0.00 | 0.00 | 0.00 | 0.00 | 0.00 | 0.00 | 0.00 | 0.00 | 0.00 | 0.00 | 0.00 | 0.00 | 0.00 |
| 51290000 | MATERIALES Y SUMINISTROS | 0.00 | 0.00 | 0.00 | 0.00 | 0.00 | 0.00 | 0.00 | 2,800,793.02 | 5,963,657.58 | 7,198,811.06 | 6,546,192.42 | 8,538,365.54 | 33,135,819.82 |
| 51310000 | SERVICIOS BASICOS | 4,179,228.00 | 3,154,543.75 | 5,468,611.95 | 3,437,081.58 | 4,474,516.75 | 3,916,804.39 | 3,306,219.51 | 3,094,710.42 | 4,940,378.48 | 5,666,967.34 | 5,070,180.20 | 6,919,290.15 | 53,626,550.52 |
| 51311000 | Energía eléctrica | 4,179,228.00 | 3,154,543.75 | 5,468,611.95 | 3,437,081.58 | 4,474,516.75 | 3,916,804.39 | 3,306,219.51 | 3,056,181.10 | 3,821,925.27 | 5,013,151.94 | 4,620,706.54 | 4,103,920.00 | 48,650,868.78 |
| 51312000 | Gas | 0.00 | 0.00 | 0.00 | 0.00 | 0.00 | 0.00 | 0.00 | 38,549.32 | 1,018,453.21 | 635,313.40 | 449,473.66 | 1,423,809.32 | 3,565,698.91 |
| 51313000 | Agua | 0.00 | 0.00 | 0.00 | 0.00 | 0.00 | 0.00 | 0.00 | 0.00 | 0.00 | 0.00 | 0.00 | 0.00 | 0.00 |
| 51314000 | Telefonía Tradicional | 0.00 | 0.00 | 0.00 | 0.00 | 0.00 | 0.00 | 0.00 | 0.00 | 0.00 | 0.00 | 0.00 | 893,140.83 | 893,140.83 |
| 51315000 | Telefonía Celular | 0.00 | 0.00 | 0.00 | 0.00 | 0.00 | 0.00 | 0.00 | 0.00 | 0.00 | 0.00 | 0.00 | 0.00 | 0.00 |
| 51316000 | Servicios de Telecomunicaciones y Satélites | 0.00 | 0.00 | 0.00 | 0.00 | 0.00 | 0.00 | 0.00 | 0.00 | 0.00 | 0.00 | 0.00 | 0.00 | 0.00 |
| 51317000 | Servicios de Acceso a Internet, Redes y Procesamiento de Información | 0.00 | 0.00 | 0.00 | 0.00 | 0.00 | 0.00 | 0.00 | 0.00 | 0.00 | 18,522.00 | 0.00 | 698,320.00 | 716,842.00 |
| 51318000 | Servicios Postales y Telegráficos | 0.00 | 0.00 | 0.00 | 0.00 | 0.00 | 0.00 | 0.00 | 0.00 | 0.00 | 0.00 | 0.00 | 0.00 | 0.00 |
| 51320000 | SERVICIOS DE ARRENDAMIENTO | 0.00 | 580,000.00 | 580,000.00 | 580,000.00 | 580,000.00 | 580,000.00 | 580,000.00 | 580,000.00 | 5,763,973.51 | 4,562,485.42 | 1,736,096.31 | 18,192,293.82 | 38,306,829.06 |
| 51321000 | Arrendamiento de Edificios | 0.00 | 0.00 | 0.00 | 0.00 | 0.00 | 0.00 | 0.00 | 0.00 | 0.00 | 301,519.52 | 0.00 | 4,157,656.63 | 4,459,176.15 |
| 51323000 | Arrendamiento de Mobiliario y Equipo de Administración, Educativa y Recreativa | 0.00 | 580,000.00 | 580,000.00 | 580,000.00 | 580,000.00 | 580,000.00 | 580,000.00 | 580,000.00 | 580,000.00 | 580,000.00 | 580,000.00 | 580,000.00 | 6,380,000.00 |
| 51324000 | Arrendamiento de Equipo de Transporte | 0.00 | 0.00 | 0.00 | 0.00 | 0.00 | 0.00 | 0.00 | 0.00 | 7,004,708.45 | 258,332.00 | 243,097.13 | 6,860,169.34 | 14,169,308.92 |
| 51325000 | Arrendamiento de Maquinaria, Otros Equipos y Herramientas | 0.00 | 0.00 | 0.00 | 0.00 | 0.00 | 0.00 | 0.00 | 0.00 | 733,073.60 | 0.00 | 0.00 | 0.00 | 733,073.60 |
| 51327000 | Arrendamiento de Activos Intangibles | 0.00 | 0.00 | 0.00 | 0.00 | 0.00 | 0.00 | 0.00 | 0.00 | 1,448,191.49 | 3,422,613.90 | 914,999.18 | 6,784,488.85 | 12,588,273.39 |
| 51328000 | Arrendamiento Financiero | 0.00 | 0.00 | 0.00 | 0.00 | 0.00 | 0.00 | 0.00 | 0.00 | 0.00 | 0.00 | 0.00 | 0.00 | 0.00 |
| 51329000 | Otros Arrendamientos | 0.00 | 0.00 | 0.00 | 0.00 | 0.00 | 0.00 | 0.00 | 0.00 | 0.00 | 0.00 | 0.00 | 0.00 | 0.00 |
| 51330000 | SERVICIOS PROFESIONALES, CIENTÍFICOS Y TÉCNICOS Y OTROS SERVICIOS | 0.00 | 0.00 | 0.00 | 0.00 | 0.00 | 0.00 | 0.00 | 14,360,227.77 | 3,524,277.55 | 0.00 | 807,712.41 | 4,030,893.88 | 22,723,111.71 |
| 51331000 | Servicios de Legales, Contabilidad, Auditoría y Relacionados | 0.00 | 0.00 | 0.00 | 0.00 | 0.00 | 0.00 | 0.00 | 0.00 | 0.00 | 0.00 | 0.00 | 0.00 | 0.00 |
| 51332000 | Servicios de Diseño, Arquitectura, Ingeniería y Actividades Relacionadas | 0.00 | 0.00 | 0.00 | 0.00 | 0.00 | 0.00 | 0.00 | 0.00 | 0.00 | 0.00 | 0.00 | 0.00 | 0.00 |
| 51333000 | Servicios de Consultoría Administrativa, Procesos, Técnica y en Tecnologías de la Información | 0.00 | 0.00 | 0.00 | 0.00 | 0.00 | 0.00 | 0.00 | 14,360,227.77 | 3,524,277.55 | 0.00 | 807,712.41 | 4,030,893.88 | 22,723,111.71 |
| 51334000 | Servicios de Capacitación | 0.00 | 0.00 | 0.00 | 0.00 | 0.00 | 0.00 | 0.00 | 0.00 | 0.00 | 0.00 | 0.00 | 0.00 | 0.00 |
| 51335000 | Servicios de Investigación Científica y Desarrollo | 0.00 | 0.00 | 0.00 | 0.00 | 0.00 | 0.00 | 0.00 | 0.00 | 0.00 | 0.00 | 0.00 | 0.00 | 0.00 |
| 51336000 | Servicios de Apoyo Administrativo, Traducción, Fotocopiado e Impresión | 0.00 | 0.00 | 0.00 | 0.00 | 0.00 | 0.00 | 0.00 | 0.00 | 0.00 | 0.00 | 0.00 | 0.00 | 0.00 |
| 51337000 | Servicios de Protección y Seguridad | 0.00 | 0.00 | 0.00 | 0.00 | 0.00 | 0.00 | 0.00 | 0.00 | 0.00 | 0.00 | 0.00 | 0.00 | 0.00 |
| 51338000 | Servicios Profesionales, Científicos y Técnicos Integrales | 0.00 | 0.00 | 0.00 | 0.00 | 0.00 | 0.00 | 0.00 | 0.00 | 0.00 | 0.00 | 0.00 | 0.00 | 0.00 |
| 51340000 | SERVICIOS FINANCIEROS, BANCARIOS Y COMERCIALES | 0.00 | 172,222.22 | 0.00 | 29.00 | 603.20 | 168.20 | 203.00 | 295.80 | 268.80 | 400.20 | 3,480,411.80 | 1,437,558.00 | 5,092,158.22 |
| 51341000 | Servicios Financieros y Bancarios | 0.00 | 172,222.22 | 0.00 | 29.00 | 603.20 | 168.20 | 203.00 | 295.80 | 268.80 | 400.20 | 3,480,411.80 | 1,437,558.00 | 5,092,158.22 |
| 51343000 | Servicios de Recaudación, Traslado y Custodia de Valores | 0.00 | 0.00 | 0.00 | 0.00 | 0.00 | 0.00 | 0.00 | 0.00 | 0.00 | 0.00 | 0.00 | 0.00 | 0.00 |
| 51345000 | Seguros de Bienes Patrimoniales | 0.00 | 0.00 | 0.00 | 0.00 | 0.00 | 0.00 | 0.00 | 0.00 | 0.00 | 0.00 | 0.00 | 0.00 | 0.00 |
| 51347000 | Fletes y Maniobras | 0.00 | 0.00 | 0.00 | 0.00 | 0.00 | 0.00 | 0.00 | 0.00 | 0.00 | 0.00 | 0.00 | 0.00 | 0.00 |
| 51350000 | SERVICIOS DE INSTALACIÓN, REPARACIÓN, MANTENIMIENTO Y CONSERVACIÓN | 0.00 | 0.00 | 0.00 | 0.00 | 0.00 | 0.00 | 0.00 | 0.00 | 1,432,670.62 | 7,160,973.27 | 6,065,135.48 | 6,648,477.70 | 25,307,257.07 |
| 51351000 | Conservación y Mantenimiento Menor de Inmuebles | 0.00 | 0.00 | 0.00 | 0.00 | 0.00 | 0.00 | 0.00 | 0.00 | 0.00 | 0.00 | 0.00 | 0.00 | 0.00 |
| 51352000 | Inst. Reparación y Mto. de Mob. y Equipo de Admón. Educativa y Recreativa | 0.00 | 0.00 | 0.00 | 0.00 | 0.00 | 0.00 | 0.00 | 0.00 | 0.00 | 0.00 | 0.00 | 0.00 | 0.00 |
| 51353000 | Reparación y Mantenimiento de Equipo de Computo y Tecnologías de la Información | 0.00 | 0.00 | 0.00 | 0.00 | 0.00 | 0.00 | 0.00 | 0.00 | 0.00 | 0.00 | 0.00 | 0.00 | 0.00 |
| 51354000 | Reparación y Mantenimiento de Equipo e Instrumental Médico y de Laboratorio | 0.00 | 0.00 | 0.00 | 0.00 | 0.00 | 0.00 | 0.00 | 0.00 | 0.00 | 0.00 | 0.00 | 0.00 | 0.00 |



MUNICIPIO DE DURANGO
DIRECCION MUNICIPAL DE ADMINISTRACION Y FINANZAS
COMPARTATIVO MENSUAL DE EGRESOS 2018
PARTICIPACIONES FEDERALES

GOBIERNO CIUDADANO
DURANGO

| CTA | NOMBRE | ENERO | FEBRERO | MARZO | ABRIL | MAYO | JUNIO | JULIO | AGOSTO | SEPTIEMBRE | OCTUBRE | NOVIEMBRE | DECIEMBRE | ACUMULADO |
|----------|---|---------------|---------------|---------------|---------------|---------------|---------------|---------------|---------------|---------------|---------------|---------------|----------------|----------------|
| 51356000 | Reparación y Mantenimiento de Equipo de Transporte | 0.00 | 0.00 | 0.00 | 0.00 | 0.00 | 0.00 | 0.00 | 0.00 | 1,103,029.07 | 76,725.24 | 592,281.11 | 2,311,917.49 | 4,084,552.91 |
| 51357000 | Instalación, Reparación y Mto. De Maquinaria, Otros Equipos y Herramientas | 0.00 | 0.00 | 0.00 | 0.00 | 0.00 | 0.00 | 0.00 | 0.00 | 329,041.65 | 25,958.85 | 62,416.03 | 256,249.55 | 673,665.98 |
| 51358000 | Servicios de Limpieza y Manejo de Desechos | 0.00 | 0.00 | 0.00 | 0.00 | 0.00 | 0.00 | 0.00 | 0.00 | 0.00 | 7,058,289.18 | 7,410,436.34 | 8,080,310.66 | 20,549,038.18 |
| 51359000 | Servicios de Jardinería y Fumigación | 0.00 | 0.00 | 0.00 | 0.00 | 0.00 | 0.00 | 0.00 | 0.00 | 0.00 | 0.00 | 0.00 | 0.00 | 0.00 |
| 51360000 | SERVICIOS DE COMUNICACIÓN SOCIAL Y PUBLICIDAD | 0.00 | 0.00 | 0.00 | 0.00 | 0.00 | 0.00 | 0.00 | 0.00 | 0.00 | 0.00 | 0.00 | 0.00 | 0.00 |
| 51361000 | Difusión por Radio, Televisión y Otros Medios de Mensajes Sobre Programas y Actividades Gubernamentales | 0.00 | 0.00 | 0.00 | 0.00 | 0.00 | 0.00 | 0.00 | 0.00 | 0.00 | 0.00 | 0.00 | 0.00 | 0.00 |
| 51363000 | Servicios de Creatividad, Producción, Producción de Publicidad Excepto Internet | 0.00 | 0.00 | 0.00 | 0.00 | 0.00 | 0.00 | 0.00 | 0.00 | 0.00 | 0.00 | 0.00 | 0.00 | 0.00 |
| 51365000 | Servicios de la Industria Fílmica del Sonido y del Video | 0.00 | 0.00 | 0.00 | 0.00 | 0.00 | 0.00 | 0.00 | 0.00 | 0.00 | 0.00 | 0.00 | 0.00 | 0.00 |
| 51366000 | Servicio de Creación y Difusión de Contenido a Través de Internet | 0.00 | 0.00 | 0.00 | 0.00 | 0.00 | 0.00 | 0.00 | 0.00 | 0.00 | 0.00 | 0.00 | 0.00 | 0.00 |
| 51369000 | Otros Servicios de Información | 0.00 | 0.00 | 0.00 | 0.00 | 0.00 | 0.00 | 0.00 | 0.00 | 0.00 | 0.00 | 0.00 | 0.00 | 0.00 |
| 51370000 | SERVICIOS DE TRASLADO Y VIATICOS | 0.00 | 0.00 | 0.00 | 0.00 | 0.00 | 0.00 | 0.00 | 0.00 | 0.00 | 0.00 | 0.00 | 21,599.20 | 21,599.20 |
| 51371000 | Pasajes Aéreos | 0.00 | 0.00 | 0.00 | 0.00 | 0.00 | 0.00 | 0.00 | 0.00 | 0.00 | 0.00 | 0.00 | 0.00 | 0.00 |
| 51372000 | Pasajes Terrestres | 0.00 | 0.00 | 0.00 | 0.00 | 0.00 | 0.00 | 0.00 | 0.00 | 0.00 | 0.00 | 0.00 | 0.00 | 0.00 |
| 51375000 | Viáticos en el País | 0.00 | 0.00 | 0.00 | 0.00 | 0.00 | 0.00 | 0.00 | 0.00 | 0.00 | 0.00 | 0.00 | 0.00 | 0.00 |
| 51376000 | Viáticos en el Extranjero | 0.00 | 0.00 | 0.00 | 0.00 | 0.00 | 0.00 | 0.00 | 0.00 | 0.00 | 0.00 | 0.00 | 0.00 | 0.00 |
| 51379000 | Otros Servicios de Traslado y Hospedaje | 0.00 | 0.00 | 0.00 | 0.00 | 0.00 | 0.00 | 0.00 | 0.00 | 0.00 | 0.00 | 0.00 | 21,599.20 | 21,599.20 |
| 51380000 | SERVICIOS OFICIALES | 0.00 | 0.00 | 0.00 | 0.00 | 0.00 | 0.00 | 0.00 | 0.00 | 139,200.00 | 0.00 | 0.00 | 0.00 | 139,200.00 |
| 51381000 | Gastos de Ceremonial | 0.00 | 0.00 | 0.00 | 0.00 | 0.00 | 0.00 | 0.00 | 0.00 | 0.00 | 0.00 | 0.00 | 0.00 | 0.00 |
| 51382000 | Gastos de Orden Social y Cultural | 0.00 | 0.00 | 0.00 | 0.00 | 0.00 | 0.00 | 0.00 | 0.00 | 139,200.00 | 0.00 | 0.00 | 0.00 | 139,200.00 |
| 51383000 | Congresos y Convenciones | 0.00 | 0.00 | 0.00 | 0.00 | 0.00 | 0.00 | 0.00 | 0.00 | 0.00 | 0.00 | 0.00 | 0.00 | 0.00 |
| 51385000 | Gastos de Representación | 0.00 | 0.00 | 0.00 | 0.00 | 0.00 | 0.00 | 0.00 | 0.00 | 0.00 | 0.00 | 0.00 | 0.00 | 0.00 |
| 51390000 | OTROS SERVICIOS GENERALES | 0.00 | 0.00 | 0.00 | 0.00 | 0.00 | 0.00 | 0.00 | 0.00 | 0.00 | 0.00 | 300,000.00 | -300,000.00 | 0.00 |
| 51391000 | Servicios Funerarios y de Cementerios | 0.00 | 0.00 | 0.00 | 0.00 | 0.00 | 0.00 | 0.00 | 0.00 | 0.00 | 0.00 | 0.00 | 0.00 | 0.00 |
| 51392000 | Impuestos y Derechos | 0.00 | 0.00 | 0.00 | 0.00 | 0.00 | 0.00 | 0.00 | 0.00 | 0.00 | 0.00 | 0.00 | 0.00 | 0.00 |
| 51395000 | Penas, Multas, Accesorios y Actualizaciones | 0.00 | 0.00 | 0.00 | 0.00 | 0.00 | 0.00 | 0.00 | 0.00 | 0.00 | 0.00 | 0.00 | 0.00 | 0.00 |
| 51396000 | Otros Gastos por Responsabilidades | 0.00 | 0.00 | 0.00 | 0.00 | 0.00 | 0.00 | 0.00 | 0.00 | 0.00 | 0.00 | 0.00 | 0.00 | 0.00 |
| 51399000 | Otros Servicios Generales | 0.00 | 0.00 | 0.00 | 0.00 | 0.00 | 0.00 | 0.00 | 0.00 | 0.00 | 0.00 | 300,000.00 | -300,000.00 | 0.00 |
| 51300000 | SERVICIOS GENERALES | 4,179,226.00 | 3,906,765.97 | 6,046,911.95 | 4,017,110.56 | 5,055,119.95 | 4,496,972.59 | 3,886,422.51 | 18,035,233.98 | 19,800,784.98 | 17,390,826.23 | 19,461,536.20 | 28,940,112.85 | 145,216,705.78 |
| 52420000 | TRANSFERENCIAS OTORGADAS A ENTIDADES PARAESTATALES | 0.00 | 0.00 | 0.00 | 0.00 | 0.00 | 0.00 | 0.00 | 0.00 | 0.00 | 0.00 | 0.00 | 0.00 | 0.00 |
| 52421000 | Transferencias Otorgadas a Entidades Paraestatales | 0.00 | 0.00 | 0.00 | 0.00 | 0.00 | 0.00 | 0.00 | 0.00 | 0.00 | 0.00 | 0.00 | 0.00 | 0.00 |
| 52430000 | SUBSIDIOS Y SUBVENCIONES | 0.00 | 0.00 | 0.00 | 0.00 | 0.00 | 0.00 | 0.00 | 0.00 | 10,943,695.19 | 0.00 | 0.00 | 133,400.00 | 11,077,095.19 |
| 52439000 | Otros subsidios | 0.00 | 0.00 | 0.00 | 0.00 | 0.00 | 0.00 | 0.00 | 0.00 | 10,943,695.19 | 0.00 | 0.00 | 133,400.00 | 11,077,095.19 |
| 52440000 | AYUDAS SOCIALES | 0.00 | 0.00 | 0.00 | 0.00 | 0.00 | 0.00 | 0.00 | 0.00 | 0.00 | 0.00 | 0.00 | 0.00 | 0.00 |
| 52441000 | Ayudas Sociales a Personas | 0.00 | 0.00 | 0.00 | 0.00 | 0.00 | 0.00 | 0.00 | 0.00 | 0.00 | 0.00 | 0.00 | 0.00 | 0.00 |
| 52442000 | Becas y Otras Ayudas para Programas de Capacitación | 0.00 | 0.00 | 0.00 | 0.00 | 0.00 | 0.00 | 0.00 | 0.00 | 0.00 | 0.00 | 0.00 | 0.00 | 0.00 |
| 52443000 | Ayudas Sociales a Instituciones de Enseñanza | 0.00 | 0.00 | 0.00 | 0.00 | 0.00 | 0.00 | 0.00 | 0.00 | 0.00 | 0.00 | 0.00 | 0.00 | 0.00 |
| 52445000 | Ayudas Sociales a Instituciones sin Fines de Lucro | 0.00 | 0.00 | 0.00 | 0.00 | 0.00 | 0.00 | 0.00 | 0.00 | 0.00 | 0.00 | 0.00 | 0.00 | 0.00 |
| 52448000 | Ayudas por Desastres Naturales y Otros Sinestros | 0.00 | 0.00 | 0.00 | 0.00 | 0.00 | 0.00 | 0.00 | 0.00 | 0.00 | 0.00 | 0.00 | 0.00 | 0.00 |
| 52450000 | PENSIONES Y JUBILACIONES | 0.00 | 0.00 | 0.00 | 0.00 | 0.00 | 0.00 | 0.00 | 0.00 | 0.00 | 0.00 | 0.00 | 0.00 | 0.00 |
| 52452000 | Jubilaciones | 0.00 | 0.00 | 0.00 | 0.00 | 0.00 | 0.00 | 0.00 | 0.00 | 0.00 | 0.00 | 0.00 | 0.00 | 0.00 |
| 52000000 | TRANSFERENCIAS, ASIGNACIONES, SUBSIDIOS Y OTRAS AYUDAS | 0.00 | 0.00 | 0.00 | 0.00 | 0.00 | 0.00 | 0.00 | 0.00 | 10,943,695.19 | 0.00 | 0.00 | 133,400.00 | 11,077,095.19 |
| 54920000 | INTERESES DE LA DEUDA PÚBLICA | 0.00 | 3,257,126.94 | 2,738,881.41 | 3,140,828.26 | 3,174,016.23 | 3,036,072.03 | 2,939,950.50 | 3,230,672.13 | 3,103,145.20 | 2,996,647.97 | 3,160,997.50 | 6,260,351.44 | 37,038,689.61 |
| 54921000 | Intereses de la Deuda Interna con Instituciones de Crédito | 0.00 | 3,257,126.94 | 2,738,881.41 | 3,140,828.26 | 3,174,016.23 | 3,036,072.03 | 2,939,950.50 | 3,230,672.13 | 3,103,145.20 | 2,996,647.97 | 3,160,997.50 | 6,260,351.44 | 37,038,689.61 |
| 54900000 | INTERESES COMISIONES Y OTROS GASTOS DE LA DEUDA PÚBLICA | 0.00 | 3,257,126.94 | 2,738,881.41 | 3,140,828.26 | 3,174,016.23 | 3,036,072.03 | 2,939,950.50 | 3,230,672.13 | 3,103,145.20 | 2,996,647.97 | 3,160,997.50 | 6,260,351.44 | 37,038,689.61 |
| 50000000 | SUMA TOTAL DE EGRESOS | 47,335,768.10 | 49,367,942.39 | 53,725,671.01 | 55,322,271.82 | 51,872,810.51 | 54,408,574.47 | 55,143,620.51 | 70,454,062.63 | 85,178,070.18 | 74,228,507.84 | 79,897,240.29 | 117,200,824.83 | 790,136,334.87 |



MUNICIPIO DE DURANGO
DIRECCIÓN MUNICIPAL DE ADMINISTRACIÓN Y FINANZAS
COMPARTATIVO MENSUAL DE EGRESOS 2015
TESORERÍA



| CTA | NOMBRE | ENERO | FEBRERO | MARZO | ABRIL | MAYO | JUNIO | JULIO | AGOSTO | SEPTIEMBRE | OCTUBRE | NOVIEMBRE | DICIEMBRE | ACUMULADO |
|---------|--|--------------|--------------|--------------|---------------|--------------|--------------|--------------|--------------|--------------|--------------|--------------|----------------|----------------|
| EGRESOS | | | | | | | | | | | | | | |
| 5110000 | REMUNERACIONES AL PERSONAL DE CARÁCTER PERMANENTE | 605,108.43 | 678,677.29 | 1,299,229.58 | 706,877.57 | 1,300,783.28 | 959,964.06 | 954,791.49 | 1,146,351.50 | 962,575.72 | 952,809.17 | 1,216,356.45 | 1,332,856.49 | 12,316,360.03 |
| 5111000 | Dietas | 0.00 | 0.00 | 0.00 | 0.00 | 0.00 | 0.00 | 0.00 | 0.00 | 0.00 | 0.00 | 0.00 | 0.00 | 0.00 |
| 5111300 | Sueldo Base al Personal Permanente | 605,108.43 | 678,677.29 | 1,299,229.58 | 706,877.57 | 1,300,783.28 | 959,964.06 | 954,791.49 | 1,145,351.50 | 962,575.72 | 952,809.17 | 1,216,356.45 | 1,332,856.49 | 12,316,360.03 |
| 5120000 | REMUNERACIONES AL PERSONAL DE CARÁCTER TRANSITORIO | 1,311,174.98 | 1,696,126.09 | 2,591,009.60 | 2,889,516.50 | 3,124,272.58 | 2,489,397.59 | 2,616,378.07 | 2,484,656.97 | 2,594,804.56 | 2,480,773.50 | 2,562,151.52 | 30,006,828.55 | |
| 5121000 | Honorarios y Asimilables a Salarios | 1,256,932.98 | 1,622,647.09 | 2,340,950.60 | 2,704,399.50 | 2,954,467.58 | 2,963,844.58 | 2,363,343.59 | 2,459,088.07 | 2,384,284.97 | 2,481,899.56 | 2,331,332.50 | 2,445,459.52 | 28,286,748.55 |
| 5122000 | Sueldo Base al Personal Eventual | 54,242.00 | 73,479.00 | 250,059.00 | 185,117.00 | 212,101.00 | 160,378.00 | 126,054.00 | 157,290.00 | 120,372.00 | 112,905.00 | 149,441.00 | 116,992.00 | 1,718,080.00 |
| 5123000 | Retribuciones por Servicios de Carácter social | 0.00 | 0.00 | 0.00 | 0.00 | 0.00 | 0.00 | 0.00 | 0.00 | 0.00 | 0.00 | 0.00 | 0.00 | 0.00 |
| 5130000 | REMUNERACIONES ADICIONALES Y ESPECIALES | 1,535,432.71 | 1,535,588.34 | 2,480,141.69 | 1,631,998.32 | 1,741,911.88 | 1,232,340.98 | 5,587,573.27 | 1,534,782.96 | 2,754,518.28 | 1,808,565.95 | 1,682,548.48 | 50,273,314.38 | 82,018,717.22 |
| 5132000 | Prima Vacacional, Dominical y Gratificación de Fin de Año | 43,942.02 | 58,704.44 | 109,099.01 | 77,377.30 | 155,680.89 | 128,813.85 | 3,736,500.33 | 193,125.99 | 268,914.68 | 381,084.74 | 382,316.01 | 56,552,383.25 | 82,086,822.65 |
| 5133000 | Horas Extraordinarias | 493,453.28 | 336,920.38 | 830,214.38 | 589,818.04 | 592,115.47 | 183,796.80 | 159,165.70 | 116,152.62 | 172,552.82 | 230,933.37 | 179,992.31 | 4,141,486.67 | |
| 5134000 | Compensaciones | 998,037.43 | 1,139,963.50 | 1,520,828.32 | 1,125,002.98 | 994,115.50 | 919,730.23 | 1,671,907.24 | 1,185,083.31 | 2,371,451.08 | 1,254,048.39 | 1,069,301.10 | 1,540,938.82 | 15,790,407.90 |
| 5140000 | SEGURIDAD SOCIAL | 0.00 | 459,530.26 | 197,952.58 | 348,305.19 | 171,760.27 | 385,604.55 | 215,894.35 | 289,648.08 | 216,812.96 | 331,261.57 | 202,587.91 | 287,727.38 | 3,105,885.08 |
| 5141000 | Aportaciones de Seguridad Social | 0.00 | 321,752.23 | 197,952.58 | 183,033.76 | 171,760.27 | 223,902.57 | 215,894.35 | 124,938.90 | 216,812.96 | 173,333.57 | 202,587.91 | 140,703.01 | 2,172,671.71 |
| 5143000 | Aportaciones al Sistema para el Retiro | 0.00 | 137,578.03 | 0.00 | 165,271.43 | 0.00 | 161,701.98 | 0.00 | 169,709.18 | 0.00 | 157,928.40 | 0.00 | 147,024.35 | 933,213.37 |
| 5144000 | Aportaciones para Seguros | 0.00 | 0.00 | 0.00 | 0.00 | 0.00 | 0.00 | 0.00 | 0.00 | 0.00 | 0.00 | 0.00 | 0.00 | 0.00 |
| 5150000 | OTRAS PRESTACIONES SOCIALES Y ECONÓMICAS | 495,065.41 | 1,552,395.87 | 1,922,881.65 | 494,208.93 | 1,385,300.67 | 1,006,165.67 | 367,815.35 | 684,341.67 | 765,090.46 | 658,691.68 | 2,661,674.31 | 3,554,141.37 | 15,745,073.04 |
| 5152000 | Indemnizaciones | 377,826.04 | 1,471,009.11 | 1,573,090.28 | 339,600.81 | 1,212,128.67 | 933,488.14 | 300,480.20 | 786,834.69 | 669,010.59 | 573,740.80 | 2,563,013.01 | 1,134,575.30 | 11,824,588.94 |
| 5154000 | Prestaciones Contractuales | 2,528.00 | 2,650.80 | 3,844.82 | 7,889.24 | 8,970.78 | 8,970.78 | 8,970.78 | 12,815.40 | 8,970.78 | 8,330.01 | 18,695.24 | 7,689.24 | 101,123.67 |
| 5155000 | Apoyo a la Capacitación de los Servidores Públicos | 0.00 | 0.00 | 0.00 | 0.00 | 0.00 | 0.00 | 0.00 | 0.00 | 27,500.12 | 0.00 | 0.00 | 24,592.20 | 52,092.32 |
| 5156000 | Otras Prestaciones Sociales y Económicas | 114,713.37 | 78,735.96 | 345,946.75 | 146,918.88 | 164,199.92 | 63,696.75 | 58,384.37 | 84,891.56 | 69,609.97 | 74,820.87 | 79,166.06 | 3,858,189.31 | 3,858,189.31 |
| 5190000 | SERVICIOS PERSONALES | 3,846,781.53 | 6,122,117.85 | 8,471,215.10 | 6,330,938.31 | 7,798,304.67 | 6,708,347.64 | 9,595,472.05 | 8,470,500.28 | 7,183,654.38 | 6,344,132.93 | 8,244,140.95 | 68,010,180.12 | 143,183,783.82 |
| 5121000 | MATERIALES DE ADMINISTRACIÓN Y EMISIÓN DE DOCUMENTOS | 247,042.83 | 583,035.91 | 306,134.83 | 291,688.69 | 1,173,874.10 | 583,960.38 | 479,769.10 | 721,478.25 | 786,224.34 | 789,279.75 | 439,633.96 | 2,118,930.28 | 8,511,252.18 |
| 5121100 | Materiales, Útiles y Equipos Menores de Oficinas | 81,327.28 | 176,366.12 | 98,692.74 | 117,854.87 | 349,493.01 | 199,555.77 | 105,945.35 | 110,090.72 | 315,201.41 | 153,685.41 | 101,033.10 | 469,825.34 | 2,277,352.12 |
| 5121200 | Materiales y Útiles de Impresión y Reproducción | 0.00 | 0.00 | 0.00 | 6,774.00 | 4,795.09 | 0.00 | 0.00 | 0.00 | 704.00 | 0.00 | 0.00 | 23,027.10 | 36,300.19 |
| 5121400 | Materiales, Útiles y Equipos Menores de Tecnología de Información y Com. | 131,395.85 | 149,313.84 | 105,881.28 | 80,968.98 | 362,165.03 | 185,143.05 | 229,107.06 | 247,055.11 | 247,908.32 | 224,579.85 | 73,441.76 | 805,383.05 | 2,852,240.81 |
| 5121500 | Materiales Impreso e Información Digital | 30,000.00 | 228,243.16 | 1,848.00 | -7,792.00 | 106,778.00 | 10,048.00 | 10,924.00 | 105,704.00 | 0.00 | 95,920.00 | 28,548.00 | 624,107.16 | |
| 5121600 | Materiales de Limpieza | 4,319.50 | 31,112.99 | 101,711.81 | 79,824.44 | 259,378.74 | 150,387.34 | 133,792.66 | 266,888.42 | 184,843.53 | 313,377.34 | 250,790.02 | 788,546.84 | 2,582,073.63 |
| 5121700 | Materiales y Útiles de Enseñanza | 0.00 | 0.00 | 0.00 | 0.00 | 2,678.03 | 0.00 | 0.00 | 1,044.00 | 33,132.80 | 0.00 | 1,501.08 | 2,849.93 | 41,305.84 |
| 5121800 | Materiales para el Registro e Identificación de Bienes y Personas | 0.00 | 0.00 | 0.00 | 7,238.40 | 88,588.20 | 15,828.20 | 0.00 | 698.00 | 4,338.28 | 0.00 | 1,537.35 | 650.00 | 118,872.43 |
| 5122000 | ALIMENTOS Y UTENSILIOS | 282,931.62 | 562,309.35 | 615,677.95 | 1,962,295.15 | 988,947.68 | 970,345.60 | 849,919.70 | 1,619,398.91 | 3,425,717.54 | 1,186,324.48 | 1,459,088.24 | 4,992,959.00 | 19,094,113.40 |
| 5122100 | Productos Alimenticios para Personas | 185,181.82 | 451,738.85 | 505,105.45 | 1,722,933.08 | 988,947.68 | 958,830.70 | 692,230.80 | 1,183,054.33 | 1,508,087.04 | 1,184,549.68 | 1,456,752.85 | 2,279,260.00 | 13,095,280.24 |
| 5122200 | Productos Alimenticios para Animales | 87,750.00 | 110,572.50 | 110,572.50 | 239,362.09 | 0.00 | 11,514.90 | 157,688.90 | 435,321.80 | 2,117,630.50 | 0.00 | 2,333.39 | 2,713,696.00 | 5,998,445.68 |
| 5122300 | Utensilios para el Servicio de Alimentación | 0.00 | 0.00 | 0.00 | 0.00 | 0.00 | 0.00 | 0.00 | 612.78 | 0.00 | 1,774.80 | 0.00 | 0.00 | 2,387.58 |
| 5123000 | MATERIALES Y ARTICULOS DE CONSTRUCCIÓN Y REPARACIÓN | 5,182,819.39 | 461,008.67 | 7,381,807.20 | 27,709,671.45 | 1,232,552.92 | 4,062,535.55 | 1,210,569.68 | 1,807,224.28 | 1,045,518.06 | 729,975.03 | 2,056,468.21 | -26,456,711.92 | 26,402,436.30 |
| 5124100 | Productos Minerales No Metálicos | 5,055,308.17 | 224,061.07 | 5,384,906.29 | 25,029,320.39 | 296,804.21 | 172,159.83 | 12,670.07 | 435,452.41 | 350,405.30 | 158,789.92 | 544,117.06 | -27,713,991.25 | 9,950,030.47 |
| 5124200 | Cementos y Productos de Concreto | 7,350.34 | 52,189.44 | 546,815.28 | 185,406.14 | 158,650.03 | 63,074.26 | 99,770.93 | 7,068.00 | 205,375.72 | 99,868.85 | 185,079.92 | -472,395.76 | 1,118,259.96 |
| 5124300 | Cel. Yeso y Productos de Yeso | 3,288.28 | 22,400.80 | 39,509.49 | 0.00 | 56,229.88 | 14,794.68 | 3,480.00 | 113,545.23 | 62,130.91 | 108,070.55 | 67,255.38 | 516,920.46 | |
| 5124400 | Madera y Productos de Madera | 0.00 | 0.00 | 112,492.50 | 37,894.30 | 29,902.23 | 20,342.88 | 18,774.54 | 31,836.42 | 2,917.77 | 7,031.78 | 119,545.14 | 77,909.55 | 458,647.09 |
| 5124500 | Vidrio y Productos de Vidrio | 270.00 | 0.00 | 2,006.00 | 0.00 | 2,148.69 | 0.00 | 0.00 | 4,765.00 | 295.00 | 0.00 | 6,658.15 | 0.00 | 16,340.23 |
| 5124600 | Materiales Eléctricos y Electrónicos | 17,828.28 | 23,807.81 | 822,972.89 | 1,613,808.13 | 47,370.90 | 3,500,583.43 | 145,337.00 | 43,230.03 | 53,288.55 | 101,029.60 | 48,343.69 | 636,841.60 | 7,454,539.98 |
| 5124700 | Artículos Metálicos para la Construcción | 88,757.47 | 113,634.47 | 77,856.27 | 85,365.88 | 148,264.84 | 71,630.10 | 70,394.48 | 80,734.04 | 231,802.64 | 126,607.55 | 157,085.93 | 177,114.62 | 1,427,168.28 |
| 5124800 | Materiales Complementarios | 0.00 | 0.00 | 0.00 | 0.00 | 8,831.60 | 0.00 | 0.00 | 0.00 | 0.00 | 0.00 | 3,132.00 | 43,723.83 | 55,687.43 |
| 5124900 | Otros Materiales y Artículos de Construcción y Reparación | 12,018.85 | 24,908.28 | 375,448.41 | 577,856.51 | 485,353.15 | 207,529.87 | 848,827.69 | 1,200,660.36 | 87,787.95 | 173,519.84 | 884,235.67 | 528,700.13 | 5,404,842.80 |
| 5125000 | PRODUCTOS QUÍMICOS, FARMACEUTICOS Y DE LABORATORIO | 114.20 | 115,027.23 | 1,094,171.49 | 384,447.32 | 1,028,460.58 | 435,367.55 | 76,968.78 | 841,064.78 | 335,593.78 | 260,571.39 | 489,407.78 | 3,812,045.13 | 8,850,139.97 |
| 5125100 | Productos Químicos Básicos | 0.00 | 0.00 | 58,873.03 | 154,491.60 | 349,188.91 | 72,402.06 | 0.00 | 238,018.59 | 189,880.01 | 80,530.00 | 359,158.82 | 591,739.53 | 2,104,378.55 |
| 5125200 | Fertilizantes, Pesticidas y Otros Agroquímicos | 0.00 | 0.00 | 289.00 | 36,813.64 | 389,702.00 | 6,779.80 | 2,018.40 | 82,058.88 | 2,502.77 | 11,819.82 | 620.00 | 1,180.51 | 533,583.82 |
| 5125300 | Medicinas y Productos Farmacéuticos | 0.00 | 309.25 | 950,753.97 | 163,515.93 | 49,960.72 | 113,338.58 | 18,182.93 | 356,256.06 | 14,694.43 | 43,929.64 | 21,802.85 | 3,072,267.18 | 4,817,021.54 |
| 5125400 | Materiales, Accesorios y Suministros Médicos | 0.00 | 23,684.00 | 6,391.60 | 2,347.14 | 117,446.03 | 188,035.96 | 45,240.38 | 120,351.76 | 52,522.14 | 57,354.47 | 9,616.18 | 82,559.93 | 685,529.59 |
| 5125500 | Materiales y Accesorios de Laboratorio | 0.00 | 0.00 | 4,539.86 | 0.00 | 0.00 | 746.87 | 0.00 | 0.00 | 0.00 | 0.00 | 0.00 | 0.00 | 5,285.53 |
| 5125600 | Fibras Sintéticas, Hules, Plásticos y Derivados | 114.20 | 91,053.88 | 63,225.00 | 7,479.01 | 119,589.90 | 54,084.88 | 11,527.07 | 32,091.47 | 78,994.41 | 68,937.68 | 98,209.93 | 85,197.98 | 706,485.32 |
| 5125900 | Otros Productos Químicos | 0.00 | 0.00 | 0.00 | 0.00 | 575.00 | 0.00 | 0.00 | 280.02 | 0.00 | 0.00 | 0.00 | 0.00 | 855.02 |
| 5126000 | COMBUSTIBLES, LUBRICANTES Y ADITIVOS | 972,943.81 | 2,349,248.20 | 2,904,854.63 | 2,820,310.98 | 3,036,854.11 | 2,333,681.78 | 2,440,773.96 | 89,209.30 | 64,506.27 | 5,497.59 | 122,182.63 | 52,341.89 | 17,292,587.15 |
| 5126100 | Combustibles, Lubricantes y Aditivos | 972,943.81 | 2,349,248.20 | 2,904,854.63 | 2,820,310.98 | 3,036,854.11 | 2,333,681.78 | 2,440,773.96 | 89,209.3 | | | | | |



MUNICIPIO DE DURANGO
DIRECCION MUNICIPAL DE ADMINISTRACION Y FINANZAS
COMPARTATIVO MENSUAL DE EGRESOS 2018
TESORERIA



| CTA | NOMBRE | ENERO | FEBRERO | MARZO | ABRIL | MAYO | JUNIO | JULIO | AGOSTO | SEPTIEMBRE | OCTUBRE | NOVIEMBRE | DICIEMBRE | ACUMULADO |
|----------|---|--------------|--------------|---------------|---------------|--------------|--------------|--------------|--------------|--------------|--------------|--------------|---------------|---------------|
| 5127000 | VESTUARIO, BLANCOS, PRENDAS DE PROTECCION Y ARTICULOS DEPORTIVOS | 85,460.98 | 11,892.71 | 449,804.30 | 32,524.61 | 68,761.95 | 224,459.97 | 191,144.41 | 70,451.98 | 225,352.51 | 3,236,376.78 | 136,861.13 | 1,819,617.93 | 6,552,709.26 |
| 51271000 | Vestuario y Uniformes | 82,505.97 | 0.00 | 375,882.13 | 27,978.70 | 25,868.00 | 138,399.60 | 9,396.00 | 17,435.72 | 21,950.16 | 244,023.98 | 0.00 | 1,614,841.08 | 2,558,279.34 |
| 51272000 | Prendas de Seguridad y Protección Personal | 2,955.01 | 11,892.71 | 0.00 | 0.00 | 6,857.92 | 6,516.47 | 49,447.82 | 16,353.73 | 19,575.12 | 2,971,048.22 | 30,560.00 | 118,533.07 | 3,233,541.05 |
| 51273000 | Artículos Deportivos | 0.00 | 0.00 | 73,922.17 | 3,987.20 | 30,152.04 | 78,664.08 | 132,060.72 | 35,978.32 | 181,740.13 | 0.00 | 105,921.28 | 64,496.68 | 706,902.60 |
| 51274000 | Productos Textiles | 0.00 | 0.00 | 0.00 | 560.71 | 109.99 | 879.82 | 239.89 | 684.21 | 2,087.10 | 16,968.58 | 379.87 | 21,747.10 | 43,707.27 |
| 51275000 | Blancos y Otros Productos Textiles | 0.00 | 0.00 | 0.00 | 0.00 | 5,974.00 | 0.00 | 0.00 | 0.00 | 0.00 | 4,305.00 | 0.00 | 0.00 | 10,279.00 |
| 51280000 | MATERIALES Y SUMINISTROS DE SEGURIDAD | 0.00 | 0.00 | 0.00 | 0.00 | 0.00 | 0.00 | 0.00 | 0.00 | 0.00 | 0.00 | 0.00 | 0.00 | 0.00 |
| 51282000 | Materiales de Seguridad Pública | 0.00 | 0.00 | 0.00 | 0.00 | 0.00 | 0.00 | 0.00 | 0.00 | 0.00 | 0.00 | 0.00 | 0.00 | 0.00 |
| 51283000 | Prendas de Protección para Seguridad Pública y Nacional | 0.00 | 0.00 | 0.00 | 0.00 | 0.00 | 0.00 | 0.00 | 0.00 | 0.00 | 0.00 | 0.00 | 0.00 | 0.00 |
| 51290000 | HERRAMIENTAS, REFACCIONES Y ACCESORIOS MENORES | 38,168.11 | 75,950.72 | 148,328.34 | 151,003.00 | 315,836.87 | 482,212.94 | 106,732.12 | 440,677.92 | 56,877.91 | 587,291.37 | 714,574.43 | -136,659.66 | 2,979,814.07 |
| 51291000 | Herramientas Menores | 14,251.51 | 16,786.50 | 16,394.88 | 0.00 | 89,221.48 | 4,512.01 | 18,320.84 | 74,757.57 | 49,381.48 | 37,980.73 | 43,778.99 | 25,031.07 | 387,897.06 |
| 51292000 | Refacciones y Accesorios Menores de Edificios | 13,143.49 | 6,003.74 | 3,068.21 | 1,035.00 | 12,432.57 | 5,401.23 | 10,935.57 | 6,546.75 | 9,907.02 | 11,612.69 | 6,560.21 | 30,676.71 | 117,323.19 |
| 51293000 | Refacciones y Accesorios Menores de Mobiliario y Equipo | 0.00 | 4,715.88 | 5,560.11 | 1,018.99 | 1,099.00 | 0.00 | 261.00 | 610.48 | 2,503.21 | 185.60 | 2,503.21 | 185.60 | 18,627.82 |
| 51294000 | Refacciones y Accesorios Menores de Equipo de computo y Tecnologías de la Información | 6,092.71 | 7,241.49 | 14,031.61 | 0.00 | 15,384.15 | 16,674.80 | 6,648.21 | 30,070.46 | 134,885.29 | 10,696.56 | 12,777.25 | 114,874.74 | 368,757.27 |
| 51295000 | Refacciones y Accesorios Menores de Instrumental Médico y de Laboratorio | 2,572.40 | 0.00 | 0.00 | 130.00 | 0.00 | 0.00 | 0.00 | 0.00 | 0.00 | 0.00 | 498.80 | 48,536.79 | 51,736.99 |
| 51296000 | Refacciones y Accesorios Menores de Equipo de Transporte | 0.00 | 0.00 | 33,740.36 | 114,813.01 | 132,007.71 | 257,115.15 | 56,583.12 | 145,658.13 | -171,437.33 | 378,938.75 | 450,557.82 | -482,075.25 | 915,899.27 |
| 51298000 | Refacciones y Accesorios Menores de Maquinaria y Otros Equipos | 0.00 | 19,635.30 | 0.00 | 33,772.00 | 26,131.64 | 148,261.78 | 13,209.83 | 28,895.37 | 26,372.13 | 115,865.72 | 161,788.99 | 63,512.35 | 637,424.11 |
| 51299000 | Refacciones y Accesorios Menores de Otros Bienes Muebles | 128.00 | 21,588.01 | 75,533.17 | 234.00 | 42,560.32 | 60,247.90 | 1,374.56 | 154,139.18 | 5,701.32 | 31,613.15 | 36,129.37 | 62,599.33 | 481,848.38 |
| 51200000 | MATERIALES Y SUMINISTROS | 6,807,508.84 | 4,158,472.79 | 12,861,378.74 | 33,432,121.20 | 7,841,286.17 | 9,972,743.75 | 5,355,877.75 | 5,580,705.40 | 6,140,790.38 | 6,774,316.38 | 5,418,234.38 | 13,798,577.37 | 80,885,852.53 |

| | | | | | | | | | | | | | | |
|----------|---|------------|--------------|---------------|--------------|--------------|--------------|--------------|--------------|--------------|--------------|---------------|---------------|---------------|
| 51310000 | SERVICIOS BASICOS | 31,410.01 | 4,928,413.54 | 4,338,928.15 | 4,093,184.83 | 7,111,243.34 | 5,737,421.74 | 6,280,595.91 | 5,341,875.49 | 6,012,468.57 | 4,880,838.95 | 5,096,578.44 | 6,517,736.66 | 61,768,215.43 |
| 51311000 | Energia electrica | 0.00 | 4,362,925.25 | 3,659,216.05 | 3,018,508.42 | 4,192,953.25 | 3,911,238.61 | 4,905,634.49 | 5,188,048.90 | 5,367,710.73 | 5,647,961.06 | 5,800,875.46 | 6,168,989.00 | 52,250,059.22 |
| 51312000 | Gas | 0.00 | 316,495.47 | 260,819.14 | 856,157.95 | 805,582.89 | 509,474.35 | 321,088.43 | -426,105.78 | 0.00 | 0.00 | 400.00 | 0.00 | 2,845,912.45 |
| 51313000 | Agua | 0.00 | 0.00 | 0.00 | 0.00 | 1,798,034.82 | 0.00 | 848,817.50 | 312,089.00 | -312,089.00 | 0.00 | 0.00 | 0.00 | 2,446,652.02 |
| 51314000 | Telefonia Tradicional | 0.00 | 0.00 | 228,853.35 | 90,106.16 | 77,917.87 | 625,093.83 | 143,300.83 | 158,969.28 | 358,542.59 | -418,220.84 | 136,370.21 | 65,811.91 | 1,476,345.27 |
| 51315000 | Telefonia Celular | 0.00 | 37,794.81 | 48,479.77 | 48,303.18 | 78,287.81 | 38,618.66 | 42,339.60 | 69,368.46 | 79,384.23 | 44,386.00 | 58,349.00 | 105,266.00 | 848,585.37 |
| 51316000 | Servicios de Telecomunicaciones y Satélites | 0.00 | 0.00 | 0.00 | 0.00 | 2,608.00 | 599.00 | 629.00 | 0.00 | 0.00 | 589.00 | 0.00 | 0.00 | 11,272.05 |
| 51317000 | Servicios de Acceso de Internet, Redes y Procesamiento de Información | 31,127.21 | 178,884.87 | 139,537.51 | 70,064.81 | 51,209.87 | 652,236.21 | 218,888.06 | 28,547.01 | 518,920.02 | -398,937.40 | 1,347.00 | 4,831.90 | 1,496,556.17 |
| 51318000 | Servicios Postales y Telefónicos | 282.80 | 2,513.04 | 222.33 | 8,044.11 | 104,651.33 | 2,150.98 | 0.00 | 2,962.64 | 0.00 | 3,041.13 | 3,238.77 | 187,718.80 | 294,833.93 |
| 51320000 | SERVICIOS DE ARRENDAMIENTO | 823,263.60 | 1,453,641.06 | 6,307,264.28 | 4,908,997.28 | 7,354,877.75 | 7,248,875.67 | 2,023,028.29 | 2,998,056.13 | 1,302,398.28 | 1,435,043.28 | 1,625,107.75 | 9,120,392.88 | 48,798,846.23 |
| 51321000 | Arrendamiento de Edificios | 21,065.60 | 193,913.40 | 637,281.58 | 726,693.64 | 1,241,453.48 | 1,118,114.86 | 816,600.13 | 740,686.47 | 47,786.65 | -602,249.95 | 206,268.34 | 558,210.34 | 5,709,804.54 |
| 51323000 | Arrendamiento de Mobiliario y Equipo de Administración, Educativo y Recreativo | 582,320.00 | 2,320.00 | 13,712.89 | 22,082.17 | -9,533.05 | 5,373.74 | 3,480.00 | 7,534.12 | 4,987.71 | 0.00 | 3,526.85 | 6,112.57 | 641,817.10 |
| 51324000 | Arrendamiento de Equipo de Transporte | 188,992.00 | 209,192.04 | 606,934.06 | 1,188,930.68 | 834,776.34 | 870,181.68 | 321,073.44 | 563,870.82 | -735,617.44 | 241,480.99 | 185,317.40 | 408,567.93 | 4,940,699.94 |
| 51325000 | Arrendamiento de Maquinaria, Otros Equipos y Herramientas | 0.00 | 191,999.89 | 3,695,620.00 | 1,234,896.32 | 1,116,548.14 | 3,935,964.37 | 266,780.05 | 504,089.60 | 1,624,000.00 | 845,002.12 | 139,479.90 | 1,323,824.00 | 15,238,904.29 |
| 51327000 | Arrendamiento de Activos Intangibles | 0.00 | 723,095.73 | 723,095.73 | 723,095.73 | 2,506,343.19 | 0.00 | 15,000.00 | 0.00 | 0.00 | 337,056.00 | 0.00 | 6,200,571.30 | 11,228,257.68 |
| 51328000 | Arrendamiento Financiero | 0.00 | 0.00 | 0.00 | 40,366.28 | 147,053.20 | 147,053.20 | 0.00 | 0.00 | 0.00 | 0.00 | 0.00 | 334,472.66 | 0.00 |
| 51329000 | Otros Arrendamientos | 32,888.00 | 73,120.00 | 530,620.02 | 975,132.48 | 1,519,236.48 | 1,172,187.82 | 600,094.67 | 1,112,965.12 | 361,241.36 | 613,754.20 | 1,090,515.16 | 958,579.40 | 9,039,362.68 |
| 51330000 | SERVICIOS PROFESIONALES, CIENTIFICOS Y TECNICOS Y OTROS SERVICIOS | 879,316.15 | 1,341,619.54 | 10,919,388.07 | 6,742,871.40 | 2,707,698.70 | 2,142,375.32 | 1,209,024.43 | 2,453,351.68 | 2,638,217.26 | 3,916,154.28 | 2,596,643.85 | 10,178,210.75 | 47,621,669.41 |
| 51331000 | Servicios de Legales, Contabilidad, Auditoria y Relacionados | 0.00 | 74,230.72 | 3,619,191.12 | 53,398.25 | 200,900.21 | 333,088.35 | 121,887.56 | 62,830.32 | 189,080.50 | 75,448.97 | 91,294.44 | 1,644,800.04 | 6,388,148.47 |
| 51332000 | Servicios de Diseño, Arquitectura, Ingeniería y Actividades Relacionadas | 0.00 | 10,943.40 | 5,471.70 | 84,463.40 | 10,943.40 | 10,943.40 | 10,943.40 | 10,943.40 | 85,222.60 | 28,365.28 | 10,943.40 | 270,176.78 | |
| 51333000 | Servicios de Consultoría Administrativa, Procesos, Técnica y en Tecnologías de la Información | 551,579.18 | 490,427.00 | 751,700.65 | 3,631,920.18 | 171,124.34 | 630,142.42 | 151,835.40 | 257,835.34 | 1,089,249.40 | 2,376,937.81 | 1,056,485.83 | 678,478.00 | 12,033,915.53 |
| 51334000 | Servicios de Capacitación | 178,624.00 | 0.00 | 23,548.00 | 753,268.58 | 401,930.00 | 38,047.00 | 319,801.89 | 208,856.60 | 47,046.49 | 14,304.00 | 11,800.00 | 73,176.00 | 2,088,302.66 |
| 51335000 | Servicios de Investigación Científica y Desarrollo | 0.00 | 0.00 | 0.00 | 73,200.00 | 28,671.70 | 71,016.08 | 73,200.00 | 73,200.00 | 48,400.00 | 100,532.58 | 113,637.52 | 48,977.78 | 479,135.84 |
| 51336000 | Servicios de Apoyo Administrativo, Traducción, Fotocopiado e Impresión | 32,292.97 | 183,520.82 | 1,789,991.50 | 1,402,315.24 | 1,228,889.97 | 896,032.81 | 358,991.75 | 788,475.39 | 758,454.34 | 509,573.54 | 609,417.21 | 3,407,885.90 | 11,742,771.24 |
| 51337000 | Servicios de Protección y Seguridad | 0.00 | 20,137.90 | 20,137.60 | 22,272.00 | 22,272.00 | 0.00 | 4,799.00 | 0.00 | 1,818.20 | 1,774.79 | 0.00 | 2,017.70 | 95,028.89 |
| 51338000 | Servicios Profesionales, Científicos y Técnicos Integrales | 118,820.00 | 562,380.00 | 4,809,375.50 | 582,733.77 | 842,987.08 | 365,107.48 | 236,365.34 | 1,081,210.61 | 396,444.93 | 776,360.01 | 685,543.57 | 4,311,931.03 | 14,546,240.00 |
| 51340000 | SERVICIOS FINANCIEROS, BANCARIOS Y COMERCIALES | 460,740.39 | 1,179,590.73 | 206,898.12 | 186,228.17 | 1,252,570.79 | 6,205,402.48 | 444,785.78 | 251,494.47 | 131,568.79 | 3,927,544.38 | -3,078,232.81 | 1,267,179.58 | 12,455,750.21 |
| 51341000 | Servicios Financieros y Bancarios | 460,740.39 | 1,183,098.18 | 206,898.12 | 186,228.17 | 1,252,570.79 | 6,205,402.48 | 444,785.78 | 251,494.47 | 131,568.79 | 3,927,544.38 | -3,078,232.81 | 1,267,179.58 | 12,455,750.21 |
| 51343000 | Servicios de Recaudación, Tránsito y Custodia de Valores | 0.00 | 0.00 | 0.00 | 0.00 | 1,090,527.19 | 0.00 | 234,292.18 | 103,838.62 | 0.00 | 259,547.89 | 108,750.80 | 260,488.66 | 2,056,445.34 |
| 51345000 | Seguros de Bienes Patrimoniales | 0.00 | 15,624.55 | 0.00 | 0.00 | 0.00 | 0.00 | 6,889,140.39 | 0.00 | 0.00 | 0.00 | 7,470.25 | 273,758.67 | 6,165,994.06 |
| 51347000 | Fletes y Mercaderías | 0.00 | 0.00 | 0.00 | 0.00 | 0.00 | 0.00 | 151,661.99 | 0.00 | 222.33 | 0.00 | 20,209.44 | 95,000.00 | 287,113.78 |
| 51350000 | SERVICIOS DE INSTALACION, REPARACION, MANTENIMIENTO Y CONSERVACION | 31,109.28 | 665,955.87 | 1,777,430.78 | 4,480,878.48 | 3,559,320.59 | 2,552,358.98 | 815,732.75 | 1,843,882.28 | 1,094,320.48 | 2,107,775.81 | 2,903,557.49 | 2,573,085.97 | 24,414,206.75 |
| 51351000 | Conservación y Mantenimiento Menor de Inmuebles | 5,599.02 | 398,601.77 | 1,228,822.88 | 1,687,276.14 | 1,407,244.47 | 1,550,864.26 | 408,535.38 | 943,157.17 | 1,134,903.19 | 216,481.11 | 1,838,258.65 | 2,636,632.16 | 12,932,356.21 |
| 51352000 | Inst. Reparación y Mnto. de Mob. y Equipo de Admón. Educativo y Recreativo | 0.00 | 0.00 | 0.00 | 0.00 | 0.00 | 4,408.00 | 0.00 | 0.00 | 14,384.00 | 6,267.86 | | | |



MUNICIPIO DE DURANGO
DIRECCION MUNICIPAL DE ADMINISTRACION Y FINANZAS
COMPARTATIVO MENSUAL DE EGRESOS 2018
TESORERIA

GOBIERNO CIUDADANO
DURANGO

| CTA | NOMBRE | ENERO | FEBRERO | MARZO | ABRIL | MAYO | JUNIO | JULIO | AGOSTO | SEPTIEMBRE | OCTUBRE | NOVIEMBRE | DECIEMBRE | ACUMULADO |
|----------|---|---------------|---------------|---------------|---------------|---------------|---------------|---------------|---------------|---------------|---------------|---------------|----------------|----------------|
| 51355000 | Reparación y Mantenimiento de Equipo de Transporte | 12,153.00 | 57,309.39 | 480,631.44 | 1,435,812.05 | 1,436,872.33 | 787,111.56 | 146,249.73 | 431,304.13 | -237,256.83 | 1,621,284.89 | 1,083,875.73 | -583,708.04 | 6,851,837.38 |
| 51357000 | Instalación, Reparación y Mto. De Maquinaria, Otros Equipos y Herramientas | 0.00 | 3,809.00 | 8,785.56 | 841,752.06 | 152,558.15 | 118,120.27 | 199,235.83 | 186,884.38 | 23,360.40 | 128,937.40 | 157,493.11 | 82,966.71 | 1,710,902.90 |
| 51358000 | Servicios de Limpieza y Manejo de Resechos | 866.00 | 192,821.95 | 18,696.00 | 398,505.24 | 85,022.00 | 8,451.90 | 48,725.80 | 488,462.60 | 97,821.80 | 132,764.81 | 7,941.60 | 142,720.93 | 1,612,400.63 |
| 51359000 | Servicios de Jardinería y Fumigación | 0.00 | 7,772.00 | 8,616.80 | 0.00 | 17,119.64 | 22,154.00 | 5,880.00 | 3,480.00 | 1,425.87 | 7,330.00 | 17,188.00 | 4,721.87 | 66,706.18 |
| 51380000 | SERVICIOS DE COMUNICACIÓN SOCIAL Y PUBLICIDAD | 3,805,057.27 | 1,465,273.32 | 7,299,017.18 | 41,400.00 | 2,239.62 | 80,678.00 | 3,904,891.34 | 1,090,846.00 | 2,076,657.72 | 4,391,572.68 | 3,444,263.90 | 2,454,656.77 | 30,056,374.40 |
| 51381000 | Difusión por Radio, Televisión y Otros Medios de Mensajes Sobre Programas y Actividades Gubernamentales | 2,875,297.28 | 1,465,273.32 | 6,084,448.81 | 0.00 | 2,239.62 | 0.00 | 2,707,995.71 | 1,079,670.60 | 2,049,977.72 | 3,828,192.68 | 2,238,645.38 | 2,313,313.37 | 24,625,022.47 |
| 51383000 | Servicios de Creatividad, Producción, Producción de Publicidad Excepto Internet | 1,300.00 | 0.00 | 0.00 | 0.00 | 0.00 | 0.00 | 0.00 | 0.00 | 0.00 | 34,600.00 | 14,000.00 | 0.00 | 49,900.00 |
| 51385000 | Servicios de la Industria Filmica del Sonido y del Video | 223,880.00 | 0.00 | 0.00 | 40,800.00 | 0.00 | 60,878.00 | 95,131.63 | 11,178.00 | 0.00 | 340,280.00 | 649,544.37 | 35,577.20 | 1,478,867.20 |
| 51386000 | Servicio de Creación y Difusión de Contenido a Traves de Internet | 599,580.00 | 0.00 | 1,234,182.14 | 800.00 | 0.00 | 0.00 | 1,101,594.00 | 0.00 | 15,080.00 | 174,000.00 | 0.00 | 34,393.60 | 3,677,579.00 |
| 51389000 | Otros Servicios de Información | 4,999.99 | 0.00 | 388.23 | 0.00 | 0.00 | 0.00 | 0.00 | 0.00 | 11,600.00 | 14,500.00 | 124,100.57 | 71,416.94 | 227,005.73 |
| 51370000 | SERVICIOS DE TRASLADO Y VIATICOS | 20,023.58 | 77,859.42 | 298,552.41 | 198,089.39 | 124,394.63 | 136,245.25 | 174,423.01 | 121,328.89 | 237,795.23 | 136,876.62 | 587,876.64 | 2,660,596.91 | 4,772,063.78 |
| 51371000 | Pasajes Aéreos | 16,168.58 | 45,921.83 | 274,338.04 | 73,081.21 | 9,991.00 | 71,542.01 | 170,042.01 | 32,607.00 | 142,728.00 | 58,772.01 | 288,454.00 | 945,501.32 | 2,129,143.01 |
| 51372000 | Pasajes Terrestres | 123.00 | 492.47 | 310.21 | 10,846.16 | 8,227.00 | 0.00 | 26,615.50 | 18,832.69 | 23,091.00 | 16,832.69 | 22,587.47 | 62,773.82 | 174,854.32 |
| 51375000 | Viajes en el País | 3,714.00 | 31,445.12 | 23,906.16 | 103,997.90 | 106,178.63 | 63,547.24 | 4,381.00 | 62,106.39 | 65,005.03 | 57,640.29 | 238,464.58 | 1,458,485.90 | 2,220,869.84 |
| 51376000 | Viajes en el Extranjero | 0.00 | 0.00 | 0.00 | 8,385.12 | 0.00 | 0.00 | 0.00 | 0.00 | 0.00 | 7,803.03 | 37,370.59 | 193,611.87 | 247,370.61 |
| 51379000 | Otros Servicios de Traslado y Hospedaje | 0.00 | 0.00 | 0.00 | 0.00 | 0.00 | 0.00 | 0.00 | 0.00 | 0.00 | -8,171.20 | 0.00 | 26.00 | 26.00 |
| 51380000 | SERVICIOS OFICIALES | 415,225.78 | 1,251,229.84 | 1,833,282.26 | 1,382,169.85 | 2,419,225.97 | 1,602,752.07 | 1,996,761.68 | 1,785,569.95 | 1,100,746.58 | 1,377,291.89 | 1,883,201.74 | 10,168,047.63 | 27,195,505.19 |
| 51381000 | Gastos de Ceremonial | 0.00 | 0.00 | 0.00 | 11,142.00 | 13,920.00 | 0.00 | 0.00 | 0.00 | 0.00 | 0.00 | 0.00 | 13,851.12 | 38,911.12 |
| 51382000 | Gastos de Orden Social y Cultural | 415,225.78 | 737,998.78 | 1,631,055.28 | 866,225.40 | 2,347,847.97 | 1,576,574.15 | 1,241,140.89 | 1,725,469.88 | 1,028,932.96 | 1,338,933.38 | 1,755,150.68 | 9,289,823.50 | 23,004,378.43 |
| 51383000 | Congresos y Convenciones | 0.00 | 0.00 | 0.00 | 348,000.00 | 0.00 | 12,102.00 | 680,000.00 | 257,751.07 | 0.00 | 0.00 | 0.00 | 257,751.07 | 1,313,853.07 |
| 51385000 | Gastos de Representación | 0.00 | 513,231.05 | 202,227.00 | 130,804.45 | 57,458.00 | 84,075.92 | 69,820.97 | 60,100.07 | 71,813.62 | 38,358.50 | 128,051.08 | 606,621.93 | 1,838,362.57 |
| 51390000 | OTROS SERVICIOS GENERALES | 1,116,399.48 | 857,833.73 | 9,319,189.44 | 1,238,117.13 | 1,589,139.31 | 830,504.09 | 801,163.00 | 979,854.10 | 1,357,133.79 | 844,084.58 | 2,269,186.45 | 5,605,554.96 | 26,908,351.07 |
| 51391000 | Servicios Funerarios y de Cementerios | 0.00 | 1,740.00 | 23,484.00 | 0.00 | 25,000.00 | 0.00 | 0.00 | 0.00 | 0.00 | 0.00 | 0.00 | 0.00 | 70,224.00 |
| 51392000 | Impuestos y Derechos | 292,818.77 | 307,135.93 | 252,068.16 | 213,285.25 | 282,101.89 | 202,858.32 | 199,198.78 | 218,109.50 | 218,849.08 | 230,817.22 | 239,432.70 | 580,731.11 | 3,238,291.27 |
| 51395000 | Penas, Multas, Accesorios y Actualizaciones | 0.00 | 0.00 | 0.00 | 0.00 | 0.00 | 0.00 | 0.00 | 0.00 | 0.00 | 0.00 | 0.00 | 0.00 | 16,820.00 |
| 51396000 | Otros Gastos por Responsabilidades | 0.00 | 3,755.00 | 50,000.00 | 13,080.00 | 142,502.58 | 22,526.35 | 2,000.00 | 0.00 | 54,167.00 | 30,000.00 | 2,623.40 | 105,075.58 | 425,719.89 |
| 51399000 | Otros Servicios Generales | 823,780.72 | 545,203.20 | 9,016,184.28 | 886,267.88 | 1,138,534.84 | 605,119.42 | 589,994.24 | 761,747.60 | 1,084,127.79 | 683,267.30 | 2,007,130.35 | 4,902,828.29 | 23,157,295.91 |
| 51300000 | SERVICIOS GENERALES | 7,582,745.61 | 13,219,387.08 | 42,497,938.09 | 23,258,737.34 | 26,120,718.70 | 26,636,811.58 | 17,649,206.17 | 16,864,056.67 | 15,848,306.70 | 23,117,162.63 | 18,230,203.65 | 50,564,063.28 | 261,481,082.27 |
| 52420000 | TRANSFERENCIAS OTORGADAS A ENTIDADES PARAESTATALES | 4,669,080.58 | 5,467,276.32 | 8,199,018.85 | 9,713,909.87 | 8,269,093.37 | 6,941,784.28 | 5,759,717.01 | 9,251,492.12 | 4,809,147.83 | 6,746,236.59 | 5,783,775.89 | 17,349,769.97 | 92,960,302.48 |
| 52421000 | Transferencias Otorgadas a Entidades Paraestatales | 4,669,080.58 | 5,467,276.32 | 8,199,018.85 | 9,713,909.87 | 8,269,093.37 | 6,941,784.28 | 5,759,717.01 | 9,251,492.12 | 4,809,147.83 | 6,746,236.59 | 5,783,775.89 | 17,349,769.97 | 92,960,302.48 |
| 52430000 | SUBSIDIOS Y SUBVENCIONES | 55,852,179.03 | 10,427,816.11 | 13,186,772.73 | 13,296,378.28 | 10,442,642.93 | 5,755,180.82 | 9,231,247.74 | 6,900,548.32 | 6,525,761.62 | 5,896,584.35 | 8,986,159.29 | 26,546,755.61 | 173,148,028.63 |
| 52439000 | Otros subsidios | 55,852,179.03 | 10,427,816.11 | 13,186,772.73 | 13,296,378.28 | 10,442,642.93 | 5,755,180.82 | 9,231,247.74 | 6,900,548.32 | 6,525,761.62 | 5,896,584.35 | 8,986,159.29 | 26,546,755.61 | 173,148,028.63 |
| 52440000 | AYUDAS SOCIALES | 481,500.00 | 590,840.00 | 7,135,040.20 | 1,416,931.70 | 1,927,828.00 | 4,756,197.53 | 2,004,043.83 | 8,008,865.84 | 7,053,549.89 | 6,696,639.70 | 6,404,858.25 | 54,177,594.03 | 200,000,000.00 |
| 52441000 | Ayudas Sociales a Personas | 481,500.00 | 590,840.00 | 1,263,380.20 | -5,568.30 | 937,126.20 | 469,150.00 | 200,500.00 | 1,782,448.80 | 905,173.60 | 1,002,362.00 | 1,325,230.73 | 1,284,298.88 | 10,195,456.91 |
| 52442000 | Becas y Otras Ayudas para Programas de Capacitación | 0.00 | 0.00 | 4,048,500.00 | 0.00 | -32,000.00 | 0.00 | 0.00 | 0.00 | 3,682,000.00 | 0.00 | 0.00 | -84,000.00 | 7,834,500.00 |
| 52443000 | Ayudas Sociales a Instituciones de Enseñanza | 0.00 | 0.00 | 91,000.00 | 0.00 | 140,642.80 | 158,097.15 | 456,000.00 | 319,500.00 | 166,000.00 | 3,955,661.20 | 532,000.00 | -4,671,401.15 | 1,147,600.00 |
| 52445000 | Ayudas Sociales a Instituciones sin Fines de Lucro | 0.00 | 0.00 | 301,500.00 | 1,422,500.00 | 740,500.00 | 665,500.00 | 485,000.00 | 723,500.00 | 544,500.00 | 584,000.00 | 553,000.00 | 674,500.00 | 8,704,500.00 |
| 52446000 | Ayudas por Desastres Naturales y Otros Sinistros | 0.00 | 0.00 | 1,430,660.00 | 0.00 | 141,560.00 | 3,463,450.39 | 862,543.83 | 5,203,417.04 | 1,555,878.29 | 148,254.89 | 4,289,408.97 | 11,201,482.72 | 28,284,634.12 |
| 52450000 | PENSIONES Y JUBILACIONES | 79,109.40 | 79,416.79 | 78,989.91 | 40,414.44 | 135,625.39 | 82,887.33 | 90,719.91 | 79,540.80 | 79,506.70 | 88,741.24 | 83,974.82 | 208,917.89 | 1,127,844.61 |
| 52452000 | Jubilaciones | 79,109.40 | 79,416.79 | 78,989.91 | 40,414.44 | 135,625.39 | 82,887.33 | 90,719.91 | 79,540.80 | 79,506.70 | 88,741.24 | 83,974.82 | 208,917.89 | 1,127,844.61 |
| 52000000 | TRANSFERENCIAS, ASIGNACIONES, SUBSIDIOS Y OTRAS AYUDAS | 61,081,960.01 | 16,565,348.21 | 28,599,821.69 | 24,467,634.29 | 20,775,190.68 | 17,336,048.78 | 17,065,728.49 | 24,240,447.06 | 18,467,065.84 | 18,520,860.27 | 21,553,546.70 | 52,910,301.72 | 321,413,787.75 |
| 13800000 | INVERSION PUBLICA | 0.00 | 0.00 | 0.00 | 0.00 | 0.00 | 0.00 | 0.00 | 0.00 | 0.00 | 0.00 | 0.00 | 220,167,876.24 | 220,167,876.24 |
| 13801000 | Inversión Pública | 0.00 | 0.00 | 0.00 | 0.00 | 0.00 | 0.00 | 0.00 | 0.00 | 0.00 | 0.00 | 0.00 | 220,167,876.24 | 220,167,876.24 |
| 13830000 | PROYECTOS PRODUCTIVOS Y ACCIONES DE FOMENTO | 0.00 | 0.00 | 0.00 | 0.00 | 0.00 | 0.00 | 0.00 | 0.00 | 0.00 | 0.00 | 0.00 | 0.00 | 0.00 |
| 13830000 | Acciones de Fomento | 0.00 | 0.00 | 0.00 | 0.00 | 0.00 | 0.00 | 0.00 | 0.00 | 0.00 | 0.00 | 0.00 | 0.00 | 0.00 |
| 13800000 | INVERSION PUBLICA | 0.00 | 0.00 | 0.00 | 0.00 | 0.00 | 0.00 | 0.00 | 0.00 | 0.00 | 0.00 | 0.00 | 220,167,876.24 | 220,167,876.24 |
| 54920000 | INTERESES DE LA DEUDA PÚBLICA | 0.00 | 0.00 | 0.00 | 0.00 | 0.00 | 0.00 | 0.00 | 0.00 | 0.00 | 0.00 | 0.00 | 0.00 | 0.00 |
| 54921000 | Intereses de la Deuda Interna con Instituciones de Crédito | 0.00 | 0.00 | 0.00 | 0.00 | 0.00 | 0.00 | 0.00 | 0.00 | 0.00 | 0.00 | 0.00 | 0.00 | 0.00 |
| 54900000 | INTERESES COMISIONES Y OTROS GASTOS DE LA DEUDA PÚBLICA | 0.00 | 0.00 | 0.00 | 0.00 | 0.00 | 0.00 | 0.00 | 0.00 | 0.00 | 0.00 | 0.00 | 0.00 | 0.00 |
| 55100000 | ESTIMACIÓN, DEPRECIACIÓN, DETERIOR, AMORTIZACIÓN, PROVISIONES Y RESERVAS | 19,800.00 | 5,617,665.37 | 2,823,818.71 | 2,816,468.70 | 2,085,579.03 | 2,840,438.76 | 2,876,998.46 | 2,875,418.17 | 2,691,478.60 | 2,634,534.52 | 2,475,592.86 | -22,828,106.26 | 7,729,509.92 |
| 55120000 | Estimaciones de Activos no Circulantes | 0.00 | 0.00 | 0.00 | 0.00 | 180,117.37 | 0.00 | 0.00 | 0.00 | 0.00 | 0.00 | 0.00 | 0.00 | 180,117.37 |
| 55130000 | Depreciación de Bienes Inmuebles | 0.00 | 1,545,269.08 | 772,633.04 | 772,633.04 | 772,633.04 | 772,633.04 | 772,633.04 | 772,633.04 | 772,633.04 | 772,633.04 | 772,633.04 | -15,568,458.91 | -7,058,484.67 |



MUNICIPIO DE DURANGO
DIRECCION MUNICIPAL DE ADMINISTRACION Y FINANZAS
COMPARATIVO MENSUAL DE EGRESOS 2016
TESORERIA

GOBIERNO CIUDADANO
DURANGO

| CTA | NOMBRE | ENERO | FEBRERO | MARZO | ABRIL | MAYO | JUNIO | JULIO | AGOSTO | SEPTIEMBRE | OCTUBRE | NOVIEMBRE | DICIEMBRE | ACUMULADO |
|----------|---|---------------|---------------|---------------|---------------|---------------|---------------|---------------|---------------|---------------|---------------|---------------|----------------|------------------|
| 56140000 | Depreciación de Bienes Muebles | 19,800.00 | 3,886,451.09 | 1,959,011.57 | 1,980,538.56 | 1,969,511.53 | 1,897,622.96 | 1,997,628.66 | 1,999,047.37 | 1,612,107.80 | 1,755,162.62 | 1,621,125.75 | -7,441,482.44 | 13,522,523.48 |
| 56150000 | Deterioro de los Activos Biológicos | 0.00 | 28,766.66 | 14,383.33 | 14,383.33 | 14,383.32 | 11,249.99 | 11,249.99 | 11,249.99 | 11,249.99 | 11,249.99 | 11,249.99 | 11,250.11 | 150,666.69 |
| 56160000 | Amortización de Activos Intangibles | 0.00 | 157,181.54 | 78,590.77 | 68,933.77 | 68,933.77 | 68,933.77 | 95,488.77 | 95,488.77 | 95,488.77 | 95,488.87 | 70,584.07 | 70,584.08 | 865,698.95 |
| 55000000 | OTROS GASTOS Y PERDIDAS EXTRAORDINARIAS | 19,800.00 | 5,617,663.37 | 2,623,618.71 | 2,616,486.70 | 2,983,379.03 | 2,840,439.78 | 2,878,996.46 | 2,875,419.17 | 2,601,478.80 | 2,634,634.52 | 2,475,962.86 | 22,828,108.26 | 7,729,506.92 |
| 57510000 | NOBILIARIO Y EQUIPO DE ADMINISTRACIÓN | 0.00 | 0.00 | 0.00 | 0.00 | 0.00 | 332,868.07 | 78,894.59 | 215,136.32 | -3,043.29 | 101,358.20 | 375,612.75 | 169,316.43 | 1,270,343.08 |
| 57511000 | Muebles de Oficina y Estantería | 0.00 | 0.00 | 0.00 | 0.00 | 0.00 | 284,785.80 | 31,885.40 | 201,536.56 | -6,861.56 | 84,317.00 | 353,341.80 | 50,813.59 | 1,009,798.58 |
| 57515000 | Equipo de Computo y Tecnologías de la Información | 0.00 | 0.00 | 0.00 | 0.00 | 0.00 | 9,111.80 | 24,868.99 | 5,338.38 | 2,669.87 | 0.00 | 15,905.36 | 110,417.84 | 169,330.04 |
| 57518000 | Otros Mobiliarios y Equipos de Administración | 0.00 | 0.00 | 0.00 | 0.00 | 0.00 | 38,690.47 | 22,122.20 | 7,261.38 | 1,148.40 | 7,041.20 | 6,565.60 | 8,085.20 | 91,214.45 |
| 57520000 | NOBILIARIO EDUCACIONAL Y RECREATIVO | 0.00 | 0.00 | 0.00 | 0.00 | 0.00 | 0.00 | 31,204.00 | 2,299.99 | 0.00 | 0.00 | 0.00 | 108,889.20 | 142,393.19 |
| 57521000 | Equipos y Aparatos Audiovisuales | 0.00 | 0.00 | 0.00 | 0.00 | 0.00 | 0.00 | 0.00 | 2,299.99 | 0.00 | 0.00 | 0.00 | 0.00 | 2,299.99 |
| 57523000 | Cámaras Fotográficas y de Video | 0.00 | 0.00 | 0.00 | 0.00 | 0.00 | 0.00 | 0.00 | 0.00 | 0.00 | 0.00 | 0.00 | 0.00 | 0.00 |
| 57528000 | Otro Mobiliario Educativo y Recreativo | 0.00 | 0.00 | 0.00 | 0.00 | 0.00 | 0.00 | 31,204.00 | 0.00 | 0.00 | 0.00 | 0.00 | 0.00 | 31,204.00 |
| 57530000 | EQUIPO E INSTRUMENTAL MEDICO Y DE LABORATORIO | 0.00 | 0.00 | 0.00 | 0.00 | 0.00 | 0.00 | 0.00 | 0.00 | 4,860.40 | 0.00 | 0.00 | 106,889.20 | 106,889.20 |
| 57531000 | Equipo Médico y de Laboratorio | 0.00 | 0.00 | 0.00 | 0.00 | 0.00 | 0.00 | 0.00 | 0.00 | 4,860.40 | 0.00 | 0.00 | 0.00 | 4,860.40 |
| 57560000 | MAQUINARIA, OTROS EQUIPOS Y HERRAMIENTAS | 0.00 | 0.00 | 0.00 | 0.00 | 0.00 | 503.44 | 3,134.99 | 18,800.10 | 9,918.00 | 14,852.37 | 0.00 | 7,561.72 | 54,570.62 |
| 57565000 | Equipos de Comunicación y Telecomunicación | 0.00 | 0.00 | 0.00 | 0.00 | 0.00 | 0.00 | 0.00 | 14,800.09 | 0.00 | 1,902.40 | 0.00 | 2,300.01 | 22,937.49 |
| 57566000 | Equipos de Generación Eléctrica, Aparatos y Accesorios Eléctricos | 0.00 | 0.00 | 0.00 | 0.00 | 0.00 | 503.44 | 0.00 | 2,800.01 | 9,918.00 | 0.00 | 0.00 | 1,902.40 | 15,123.85 |
| 57567000 | Herramientas y Maquinas Herramienta | 0.00 | 0.00 | 0.00 | 0.00 | 0.00 | 0.00 | 0.00 | 0.00 | 0.00 | 0.00 | 0.00 | 0.00 | 0.00 |
| 57569000 | Otros Equipos | 0.00 | 0.00 | 0.00 | 0.00 | 0.00 | 0.00 | 0.00 | 1,200.00 | 0.00 | 12,749.97 | 0.00 | 2,859.31 | 16,809.28 |
| 57900000 | BIENES MUEBLES E INTANGIBLES MENORES | | | | | | 333,371.51 | 113,233.58 | 236,236.41 | 14,735.11 | 116,010.57 | 375,612.76 | 285,787.35 | 1,472,187.29 |
| 50000000 | SUMA TOTAL DE EGRESOS | 79,438,966.09 | 45,682,992.27 | 95,273,973.33 | 90,305,868.04 | 63,489,082.26 | 63,027,564.20 | 52,678,016.50 | 56,280,367.91 | 50,344,932.03 | 67,516,037.31 | 66,287,534.00 | 352,614,435.08 | 1,065,154,019.92 |



MUNICIPIO DE DURANGO
DIRECCION MUNICIPAL DE ADMINISTRACION Y FINANZAS
COMPARTATIVO MENSUAL DE EGRESOS 2018
FONDO DE APORTACIONES PARA EL FORTALECIMIENTO DE LOS MUNICIPIOS 2018

GOBIERNO CIUDADANO
DURANGO

| CTA | NOMBRE | ENERO | FEBRERO | MARZO | ABRIL | MAYO | JUNIO | JULIO | AGOSTO | SEPTIEMBRE | OCTUBRE | NOVIEMBRE | DICIEMBRE | ACUMULADO |
|----------------|---|---------------|---------------|---------------|---------------|---------------|---------------|---------------|---------------|---------------|---------------|---------------|---------------|----------------|
| EGRESOS | | | | | | | | | | | | | | |
| 51110000 | REMUNERACIONES AL PERSONAL DE CARÁCTER PERMANENTE | 9,258,362.52 | 9,200,108.73 | 9,219,190.12 | 9,315,287.35 | 11,218,649.28 | 9,719,397.52 | 9,863,487.95 | 9,661,201.38 | 9,738,410.05 | 9,650,494.01 | 9,626,625.38 | 4,889,211.76 | 111,358,424.03 |
| 51111000 | Dietas | 0.00 | 0.00 | 0.00 | 0.00 | 0.00 | 0.00 | 0.00 | 0.00 | 0.00 | 0.00 | 0.00 | 0.00 | 0.00 |
| 51113000 | Sueldo Base al Personal Permanente | 9,258,362.52 | 9,200,108.73 | 9,219,190.12 | 9,315,287.35 | 11,218,649.28 | 9,719,397.52 | 9,863,487.95 | 9,661,201.38 | 9,738,410.05 | 9,650,494.01 | 9,626,625.38 | 4,889,211.76 | 111,358,424.03 |
| 51120000 | REMUNERACIONES AL PERSONAL DE CARACTER TRANSITORIO | 309,652.00 | 357,715.00 | 389,302.00 | 375,864.00 | 363,308.00 | 380,860.00 | 491,074.00 | 612,152.00 | 594,601.00 | 599,895.00 | 612,608.00 | 309,294.00 | 5,396,343.00 |
| 51121000 | Honorarios y Asimilables a Salarios | 0.00 | 0.00 | 0.00 | 0.00 | 0.00 | 0.00 | 0.00 | 0.00 | 0.00 | 0.00 | 0.00 | 0.00 | 0.00 |
| 51122000 | Sueldo Base al Personal Eventual | 309,652.00 | 357,715.00 | 389,302.00 | 375,864.00 | 363,308.00 | 380,860.00 | 491,074.00 | 612,152.00 | 594,601.00 | 599,895.00 | 612,608.00 | 309,294.00 | 5,396,343.00 |
| 51123000 | Retribuciones por Servicios de Carácter Social | 0.00 | 0.00 | 0.00 | 0.00 | 0.00 | 0.00 | 0.00 | 0.00 | 0.00 | 0.00 | 0.00 | 0.00 | 0.00 |
| 51130000 | REMUNERACIONES ADICIONALES Y ESPECIALES | 1,806,167.40 | 1,742,132.32 | 1,753,457.65 | 1,825,334.43 | 1,889,919.40 | 1,870,503.09 | 3,100,717.92 | 1,912,488.38 | 2,124,021.25 | 1,885,640.28 | 1,893,851.46 | 20,124,410.38 | 41,929,244.90 |
| 51132000 | Prima Vacacional, Dominical y Gratificación de Fin de Año | 0.00 | 0.00 | 0.00 | 19,741.87 | 29,171.69 | 11,120.85 | 1,193,955.16 | 24,350.73 | 84,328.02 | 70.78 | 14,408.81 | 19,119,119.25 | 20,479,287.18 |
| 51133000 | Horas Extraordinarias | 0.00 | 0.00 | 0.00 | 0.00 | 0.00 | 0.00 | 0.00 | 0.00 | 327.88 | 0.00 | 0.00 | 0.00 | 327.88 |
| 51134000 | Compensaciones | 1,806,167.40 | 1,742,132.32 | 1,753,457.65 | 1,806,192.56 | 1,860,747.71 | 1,859,382.23 | 1,906,762.73 | 1,888,138.63 | 2,059,365.35 | 1,885,569.50 | 1,879,442.65 | 1,005,291.11 | 21,452,649.84 |
| 51140000 | SEGURIDAD SOCIAL | 1,687,826.16 | 2,392,504.73 | 1,805,289.26 | 2,796,428.96 | 1,284,749.25 | 3,182,177.20 | 1,781,233.10 | 2,444,442.75 | 1,781,416.52 | 2,941,629.01 | 1,716,582.89 | -748,452.60 | 22,805,839.25 |
| 51141000 | Aportaciones de Seguridad Social | 1,687,826.16 | 1,024,064.26 | 1,605,289.26 | 1,372,764.68 | 1,284,749.25 | 1,717,052.70 | 1,761,235.10 | 908,477.24 | 1,781,416.52 | 1,427,849.53 | 1,716,582.89 | -748,358.28 | 15,498,959.33 |
| 51143000 | Aportaciones al Sistema para el Retiro | 0.00 | 1,368,440.47 | 0.00 | 1,423,664.28 | 0.00 | 1,465,124.50 | 0.00 | 1,535,965.51 | 0.00 | 1,513,779.48 | 0.00 | -94.32 | 7,306,879.92 |
| 51144000 | Aportaciones para Seguros | 0.00 | 0.00 | 0.00 | 0.00 | 0.00 | 0.00 | 0.00 | 0.00 | 0.00 | 0.00 | 0.00 | 0.00 | 0.00 |
| 51150000 | OTRAS PRESTACIONES SOCIALES Y ECONOMICAS | 3,196,141.26 | 3,116,714.38 | 3,277,019.48 | 3,564,952.85 | 3,724,314.33 | 3,522,420.90 | 3,672,918.68 | 3,937,313.18 | 3,704,302.83 | 3,333,383.50 | 3,384,442.03 | 6,212,735.26 | 44,646,638.92 |
| 51152000 | Indemnizaciones | 0.00 | 0.00 | 0.00 | 238,161.44 | 156,060.39 | 134,625.87 | 265,287.07 | 582,530.73 | 314,149.41 | 0.00 | 73,821.84 | -35,785.80 | 1,728,860.76 |
| 51154000 | Prestaciones Contractuales | 1,768,955.22 | 1,696,412.24 | 1,827,839.58 | 1,850,801.54 | 1,810,899.97 | 1,834,785.08 | 1,837,242.69 | 1,809,861.60 | 1,803,846.69 | 1,792,750.92 | 1,775,245.38 | 1,818,375.23 | 21,624,918.12 |
| 51160000 | Apoyo a la Capacitación de los Servidores Públicos | | | | | | | | | | | | | |
| 51169000 | Otras Prestaciones Sociales y Económicas | 1,428,186.04 | 1,420,302.12 | 1,449,179.88 | 1,475,189.87 | 1,758,353.97 | 1,553,010.17 | 1,570,373.10 | 1,544,820.85 | 1,568,304.83 | 1,540,832.58 | 1,535,374.81 | 4,430,145.83 | 21,292,880.05 |
| 51100000 | SERVICIOS PERSONALES | 16,238,149.34 | 16,809,173.14 | 16,244,258.51 | 17,875,487.59 | 18,456,938.28 | 18,875,358.71 | 18,808,433.83 | 18,587,698.65 | 17,942,751.75 | 18,411,041.78 | 17,234,119.76 | 30,787,198.78 | 226,136,510.10 |

| | | | | | | | | | | | | | | |
|----------|--|------|------|------|--------------|--------------|--------------|--------------|--------------|--------------|-----------|-----------|--------------|---------------|
| 51210000 | MATERIALES DE ADMINISTRACIÓN Y EMISIÓN DE DOCUMENTOS | 0.00 | 0.00 | 0.00 | 0.00 | 0.00 | 32,358.33 | 16,420.80 | 0.00 | 0.00 | 26,417.24 | 0.00 | 21,294.80 | 96,461.17 |
| 51211000 | Materiales, Útiles y Equipos Menores de Oficina | 0.00 | 0.00 | 0.00 | 0.00 | 0.00 | 32,358.33 | 0.00 | 0.00 | 0.00 | 15,278.38 | 0.00 | 11,887.48 | 59,504.17 |
| 51212000 | Materiales y Útiles de Impresión y Reproducción | 0.00 | 0.00 | 0.00 | 0.00 | 0.00 | 0.00 | 0.00 | 0.00 | 0.00 | 0.00 | 0.00 | 0.00 | 0.00 |
| 51214000 | Materiales, Útiles y Equipos Menores de Tecnología de Información y Com. | 0.00 | 0.00 | 0.00 | 0.00 | 0.00 | 0.00 | 16,420.80 | 0.00 | 0.00 | 11,138.86 | 0.00 | 9,397.32 | 36,957.00 |
| 51215000 | Material Impreso e Información Digital | 0.00 | 0.00 | 0.00 | 0.00 | 0.00 | 0.00 | 0.00 | 0.00 | 0.00 | 0.00 | 0.00 | 0.00 | 0.00 |
| 51216000 | Material de Limpieza | 0.00 | 0.00 | 0.00 | 0.00 | 0.00 | 0.00 | 0.00 | 0.00 | 0.00 | 0.00 | 0.00 | 0.00 | 0.00 |
| 51217000 | Material y Útiles de Enseñanza | 0.00 | 0.00 | 0.00 | 0.00 | 0.00 | 0.00 | 0.00 | 0.00 | 0.00 | 0.00 | 0.00 | 0.00 | 0.00 |
| 51218000 | Materiales para el Registro e Identificación de Bienes y Personas | 0.00 | 0.00 | 0.00 | 0.00 | 0.00 | 0.00 | 0.00 | 0.00 | 0.00 | 0.00 | 0.00 | 0.00 | 0.00 |
| 51220000 | ALIMENTOS Y UTENSILIOS | 0.00 | 0.00 | 0.00 | 0.00 | 0.00 | 0.00 | 0.00 | 0.00 | 0.00 | 0.00 | 0.00 | 0.00 | 0.00 |
| 51221000 | Productos Alimenticios para Personas | 0.00 | 0.00 | 0.00 | 0.00 | 0.00 | 0.00 | 0.00 | 0.00 | 0.00 | 0.00 | 0.00 | 0.00 | 0.00 |
| 51222000 | Productos Alimenticios para Animales | 0.00 | 0.00 | 0.00 | 0.00 | 0.00 | 0.00 | 0.00 | 0.00 | 0.00 | 0.00 | 0.00 | 0.00 | 0.00 |
| 51223000 | Utensilios para el Servicio de Alimentación | 0.00 | 0.00 | 0.00 | 0.00 | 0.00 | 0.00 | 0.00 | 0.00 | 0.00 | 0.00 | 0.00 | 0.00 | 0.00 |
| 51230000 | MATERIALES Y ARTICULOS DE CONSTRUCCIÓN Y REPARACIÓN | 0.00 | 0.00 | 0.00 | 0.00 | 0.00 | 0.00 | 0.00 | 0.00 | 0.00 | 0.00 | 0.00 | 0.00 | 0.00 |
| 51241000 | Productos Minerales No Metálicos | 0.00 | 0.00 | 0.00 | 0.00 | 0.00 | 0.00 | 0.00 | 0.00 | 0.00 | 0.00 | 0.00 | 0.00 | 0.00 |
| 51242000 | Cementos y Productos de Concreto | 0.00 | 0.00 | 0.00 | 0.00 | 0.00 | 0.00 | 0.00 | 0.00 | 0.00 | 0.00 | 0.00 | 0.00 | 0.00 |
| 51243000 | Cel. Yeso y Productos de Yeso | 0.00 | 0.00 | 0.00 | 0.00 | 0.00 | 0.00 | 0.00 | 0.00 | 0.00 | 0.00 | 0.00 | 0.00 | 0.00 |
| 51244000 | Madera y Productos de Madera | 0.00 | 0.00 | 0.00 | 0.00 | 0.00 | 0.00 | 0.00 | 0.00 | 0.00 | 0.00 | 0.00 | 0.00 | 0.00 |
| 51245000 | Vidrio y Productos de Vidrio | 0.00 | 0.00 | 0.00 | 0.00 | 0.00 | 0.00 | 0.00 | 0.00 | 0.00 | 0.00 | 0.00 | 0.00 | 0.00 |
| 51246000 | Material Electrico y Electronico | 0.00 | 0.00 | 0.00 | 0.00 | 0.00 | 0.00 | 0.00 | 0.00 | 0.00 | 0.00 | 0.00 | 0.00 | 0.00 |
| 51247000 | Articulos Metálicos para la Construcción | 0.00 | 0.00 | 0.00 | 0.00 | 0.00 | 0.00 | 0.00 | 0.00 | 0.00 | 0.00 | 0.00 | 0.00 | 0.00 |
| 51248000 | Materiales Complementarios | 0.00 | 0.00 | 0.00 | 0.00 | 0.00 | 0.00 | 0.00 | 0.00 | 0.00 | 0.00 | 0.00 | 0.00 | 0.00 |
| 51249000 | Otros Materiales y Artículos de Construcción y Reparación | 0.00 | 0.00 | 0.00 | 0.00 | 0.00 | 0.00 | 0.00 | 0.00 | 0.00 | 0.00 | 0.00 | 0.00 | 0.00 |
| 51250000 | PRODUCTOS QUIMICOS, FARMACEUTICOS Y DE LABORATORIO | 0.00 | 0.00 | 0.00 | 0.00 | 0.00 | 0.00 | 0.00 | 0.00 | 0.00 | 0.00 | 0.00 | 0.00 | 0.00 |
| 51251000 | Productos Químicos Básicos | 0.00 | 0.00 | 0.00 | 0.00 | 0.00 | 0.00 | 0.00 | 0.00 | 0.00 | 0.00 | 0.00 | 0.00 | 0.00 |
| 51252000 | Fertilizantes, Pesticidas y Otros Agroquímicos | 0.00 | 0.00 | 0.00 | 0.00 | 0.00 | 0.00 | 0.00 | 0.00 | 0.00 | 0.00 | 0.00 | 0.00 | 0.00 |
| 51253000 | Medicinas y Productos Farmacéuticos | 0.00 | 0.00 | 0.00 | 0.00 | 0.00 | 0.00 | 0.00 | 0.00 | 0.00 | 0.00 | 0.00 | 0.00 | 0.00 |
| 51254000 | Materiales, Accesorios y Suministros Médicos | 0.00 | 0.00 | 0.00 | 0.00 | 0.00 | 0.00 | 0.00 | 0.00 | 0.00 | 0.00 | 0.00 | 0.00 | 0.00 |
| 51255000 | Materiales y Accesorios de Laboratorio | 0.00 | 0.00 | 0.00 | 0.00 | 0.00 | 0.00 | 0.00 | 0.00 | 0.00 | 0.00 | 0.00 | 0.00 | 0.00 |
| 51256000 | Fibras Sintéticas, Hules, Plásticos y Derivados | 0.00 | 0.00 | 0.00 | 0.00 | 0.00 | 0.00 | 0.00 | 0.00 | 0.00 | 0.00 | 0.00 | 0.00 | 0.00 |
| 51259000 | Otros Productos Químicos | 0.00 | 0.00 | 0.00 | 0.00 | 0.00 | 0.00 | 0.00 | 0.00 | 0.00 | 0.00 | 0.00 | 0.00 | 0.00 |
| 51260000 | COMBUSTIBLES, LUBRICANTES Y ADITIVOS | 0.00 | 0.00 | 0.00 | 1,815,372.27 | 3,375,088.84 | 2,600,560.37 | 2,416,431.89 | 8,342,665.37 | 3,883,061.39 | 71,843.52 | 17,591.14 | 2,887,098.70 | 22,989,839.49 |
| 51261000 | Combustibles, Lubricantes y Aditivos | 0.00 | 0.00 | 0.00 | 1,815,372.27 | 3,375,088.84 | 2,600,560.37 | 2,416,431.89 | 8,342,665.37 | 3,883,061.39 | 71,843.52 | 17,591.14 | 2,887,098.70 | 22,989,839.49 |



MUNICIPIO DE DURANGO
DIRECCION MUNICIPAL DE ADMINISTRACION Y FINANZAS



COMPARTIVO MENSUAL DE EGRESOS 2018
FONDO DE APORTACIONES PARA EL FORTALECIMIENTO DE LOS MUNICIPIOS 2018

| CTA | NOMBRE | ENERO | FEBRERO | MARZO | ABRIL | MAYO | JUNIO | JULIO | AGOSTO | SEPTIEMBRE | OCTUBRE | NOVIEMBRE | DICIEMBRE | ACUMULADO |
|----------|---|-------|---------------|--------------|--------------|---------------|--------------|--------------|---------------|---------------|--------------|--------------|---------------|----------------|
| 5127000 | VESTUARIO, BLANCOS, PRENDAS DE PROTECCION Y ARTICULOS DEPORTIVOS | 0.00 | 0.00 | 0.00 | 0.00 | 0.00 | 0.00 | 0.00 | 0.00 | 0.00 | 0.00 | 0.00 | 0.00 | 0.00 |
| 51271000 | Vestuario y Uniformes | 0.00 | 0.00 | 0.00 | 0.00 | 0.00 | 0.00 | 0.00 | 0.00 | 0.00 | 0.00 | 0.00 | 0.00 | 0.00 |
| 51272000 | Prendas de Seguridad y Protección Personal | 0.00 | 0.00 | 0.00 | 0.00 | 0.00 | 0.00 | 0.00 | 0.00 | 0.00 | 0.00 | 0.00 | 0.00 | 0.00 |
| 51273000 | Artículos Deportivos | 0.00 | 0.00 | 0.00 | 0.00 | 0.00 | 0.00 | 0.00 | 0.00 | 0.00 | 0.00 | 0.00 | 0.00 | 0.00 |
| 51274000 | Productos Textiles | 0.00 | 0.00 | 0.00 | 0.00 | 0.00 | 0.00 | 0.00 | 0.00 | 0.00 | 0.00 | 0.00 | 0.00 | 0.00 |
| 51275000 | Blancos y Otros Productos Textiles | 0.00 | 0.00 | 0.00 | 0.00 | 0.00 | 0.00 | 0.00 | 0.00 | 0.00 | 0.00 | 0.00 | 0.00 | 0.00 |
| 51280000 | MATERIALES Y SUMINISTROS DE SEGURIDAD | 0.00 | 0.00 | 0.00 | 0.00 | 0.00 | 0.00 | 0.00 | 0.00 | 0.00 | 0.00 | 0.00 | 0.00 | 0.00 |
| 51282000 | Materiales de Seguridad Pública | 0.00 | 0.00 | 0.00 | 0.00 | 0.00 | 0.00 | 0.00 | 0.00 | 0.00 | 0.00 | 0.00 | 0.00 | 0.00 |
| 51283000 | Prendas de Protección para Seguridad Pública y Nacional | 0.00 | 0.00 | 0.00 | 0.00 | 0.00 | 0.00 | 0.00 | 0.00 | 0.00 | 0.00 | 0.00 | 0.00 | 0.00 |
| 51290000 | HERRAMIENTAS, REFACCIONES Y ACCESORIOS MENORES | 0.00 | 0.00 | 0.00 | 0.00 | 406,455.23 | 656,919.74 | 128,039.77 | 676,101.42 | 467,306.04 | 125,626.76 | 22,858.41 | 433,500.73 | 2,916,808.10 |
| 51291000 | Herramientas Menores | 0.00 | 0.00 | 0.00 | 0.00 | 0.00 | 0.00 | 0.00 | 0.00 | 0.00 | 0.00 | 0.00 | 0.00 | 0.00 |
| 51292000 | Refacciones y Accesorios Menores de Edificios | 0.00 | 0.00 | 0.00 | 0.00 | 0.00 | 0.00 | 0.00 | 0.00 | 0.00 | 0.00 | 0.00 | 0.00 | 0.00 |
| 51293000 | Refacciones y Accesorios Menores de Mobiliario y Equipo | 0.00 | 0.00 | 0.00 | 0.00 | 0.00 | 0.00 | 0.00 | 0.00 | 0.00 | 0.00 | 0.00 | 0.00 | 0.00 |
| 51294000 | Refacciones y Accesorios Menores de Equipo de computo y Tecnologías de la Información | 0.00 | 0.00 | 0.00 | 0.00 | 0.00 | 0.00 | 0.00 | 0.00 | 0.00 | 0.00 | 0.00 | 0.00 | 0.00 |
| 51295000 | Refacciones y Accesorios Menores de Instrumental Médico y de Laboratorio | 0.00 | 0.00 | 0.00 | 0.00 | 0.00 | 0.00 | 0.00 | 0.00 | 0.00 | 0.00 | 0.00 | 0.00 | 0.00 |
| 51296000 | Refacciones y Accesorios Menores de Equipo de Transporte | 0.00 | 0.00 | 0.00 | 0.00 | 406,455.23 | 656,919.74 | 128,039.77 | 676,101.42 | 467,306.04 | 125,626.76 | 22,858.41 | 433,500.73 | 2,916,808.10 |
| 51298000 | Refacciones y Accesorios Menores de Maquinaria y Otros Equipos | 0.00 | 0.00 | 0.00 | 0.00 | 0.00 | 0.00 | 0.00 | 0.00 | 0.00 | 0.00 | 0.00 | 0.00 | 0.00 |
| 51299000 | Refacciones y Accesorios Menores de Otros Bienes Muebles | 0.00 | 0.00 | 0.00 | 0.00 | 0.00 | 0.00 | 0.00 | 0.00 | 0.00 | 0.00 | 0.00 | 0.00 | 0.00 |
| 51200000 | MATERIALES Y SUMINISTROS | 0.00 | 0.00 | 0.00 | 1,815,372.27 | 3,791,542.07 | 3,280,638.44 | 2,560,862.46 | 7,018,766.78 | 4,150,367.43 | 223,967.52 | 40,446.55 | 3,121,862.23 | 28,003,108.76 |
| 51310000 | SERVICIOS BASICOS | 0.00 | 0.00 | 0.00 | 0.00 | 0.00 | 0.00 | 0.00 | 0.00 | 0.00 | 0.00 | 0.00 | 0.00 | 0.00 |
| 51311000 | Energía eléctrica | 0.00 | 0.00 | 0.00 | 0.00 | 0.00 | 0.00 | 0.00 | 0.00 | 0.00 | 0.00 | 0.00 | 0.00 | 0.00 |
| 51312000 | Gas | 0.00 | 0.00 | 0.00 | 0.00 | 0.00 | 0.00 | 0.00 | 0.00 | 0.00 | 0.00 | 0.00 | 0.00 | 0.00 |
| 51313000 | Agua | 0.00 | 0.00 | 0.00 | 0.00 | 0.00 | 0.00 | 0.00 | 0.00 | 0.00 | 0.00 | 0.00 | 0.00 | 0.00 |
| 51314000 | Telefonía Tradicional | 0.00 | 0.00 | 0.00 | 0.00 | 0.00 | 0.00 | 0.00 | 0.00 | 0.00 | 0.00 | 0.00 | 0.00 | 0.00 |
| 51315000 | Telefonía Celular | 0.00 | 0.00 | 0.00 | 0.00 | 0.00 | 0.00 | 0.00 | 0.00 | 0.00 | 0.00 | 0.00 | 0.00 | 0.00 |
| 51316000 | Servicios de Telecomunicaciones y Satélites | 0.00 | 0.00 | 0.00 | 0.00 | 0.00 | 0.00 | 0.00 | 0.00 | 0.00 | 0.00 | 0.00 | 0.00 | 0.00 |
| 51317000 | Servicios de Acceso de Internet, Redes y Procesamiento de Información | 0.00 | 0.00 | 0.00 | 0.00 | 0.00 | 0.00 | 0.00 | 0.00 | 0.00 | 0.00 | 0.00 | 0.00 | 0.00 |
| 51318000 | Servicios Postales y Telegráficos | 0.00 | 0.00 | 0.00 | 0.00 | 0.00 | 0.00 | 0.00 | 0.00 | 0.00 | 0.00 | 0.00 | 0.00 | 0.00 |
| 51320000 | SERVICIOS DE ARRENDAMIENTO | 0.00 | 2,109,449.62 | 2,424,448.78 | 2,109,449.62 | 5,109,909.62 | 2,109,449.62 | 2,109,449.62 | 2,109,449.62 | 2,109,449.62 | 2,109,449.62 | 2,109,449.62 | 4,218,899.24 | 26,628,854.60 |
| 51321000 | Arrendamiento de Edificios | 0.00 | 0.00 | 0.00 | 0.00 | 0.00 | 0.00 | 0.00 | 0.00 | 0.00 | 0.00 | 0.00 | 0.00 | 0.00 |
| 51323000 | Arrendamiento de Mobiliario y Equipo de Administración, Educativo y Recreativo | 0.00 | 0.00 | 0.00 | 0.00 | 0.00 | 0.00 | 0.00 | 0.00 | 0.00 | 0.00 | 0.00 | 0.00 | 0.00 |
| 51324000 | Arrendamiento de Equipo de Transporte | 0.00 | 2,109,449.62 | 2,109,449.62 | 2,109,449.62 | 2,109,449.62 | 2,109,449.62 | 2,109,449.62 | 2,109,449.62 | 2,109,449.62 | 2,109,449.62 | 2,109,449.62 | 4,218,899.24 | 25,313,395.44 |
| 51325000 | Arrendamiento de Maquinaria, Otros Equipos y Herramientas | 0.00 | 0.00 | 314,999.16 | 0.00 | 0.00 | 0.00 | 0.00 | 0.00 | 0.00 | 0.00 | 0.00 | 0.00 | 314,999.16 |
| 51327000 | Arrendamiento de Activos Intangibles | 0.00 | 0.00 | 0.00 | 0.00 | 0.00 | 0.00 | 0.00 | 0.00 | 0.00 | 0.00 | 0.00 | 0.00 | 0.00 |
| 51328000 | Arrendamiento Financiero | 0.00 | 0.00 | 0.00 | 0.00 | 0.00 | 0.00 | 0.00 | 0.00 | 0.00 | 0.00 | 0.00 | 0.00 | 0.00 |
| 51329000 | Otros Arrendamientos | 0.00 | 0.00 | 0.00 | 0.00 | 3,000,460.00 | 0.00 | 0.00 | 0.00 | 0.00 | 0.00 | 0.00 | 0.00 | 3,000,460.00 |
| 51330000 | SERVICIOS PROFESIONALES, CIENTÍFICOS Y TÉCNICOS Y OTROS SERVICIOS | 0.00 | 0.00 | 0.00 | 0.00 | 0.00 | 0.00 | 0.00 | 0.00 | 0.00 | 0.00 | 0.00 | 0.00 | 0.00 |
| 51331000 | Servicios de Legales, Contabilidad, Auditoría y Relacionados | 0.00 | 0.00 | 0.00 | 0.00 | 0.00 | 0.00 | 0.00 | 0.00 | 0.00 | 0.00 | 0.00 | 0.00 | 0.00 |
| 51332000 | Servicios de Diseño, Arquitectura, Ingeniería y Actividades Relacionadas | 0.00 | 0.00 | 0.00 | 0.00 | 0.00 | 0.00 | 0.00 | 0.00 | 0.00 | 0.00 | 0.00 | 0.00 | 0.00 |
| 51333000 | Servicios de Consultoría Administrativa, Procesos, Técnica y en Tecnologías de la Información | 0.00 | 0.00 | 0.00 | 0.00 | 0.00 | 0.00 | 0.00 | 0.00 | 0.00 | 0.00 | 0.00 | 0.00 | 0.00 |
| 51334000 | Servicios de Capacitación | 0.00 | 0.00 | 0.00 | 0.00 | 0.00 | 0.00 | 0.00 | 0.00 | 0.00 | 0.00 | 0.00 | 0.00 | 0.00 |
| 51335000 | Servicios de Investigación Científica y Desarrollo | 0.00 | 0.00 | 0.00 | 0.00 | 0.00 | 0.00 | 0.00 | 0.00 | 0.00 | 0.00 | 0.00 | 0.00 | 0.00 |
| 51336000 | Servicios de Apoyo Administrativo, Traducción, Fotocopiado e Impresión | 0.00 | 0.00 | 0.00 | 0.00 | 0.00 | 0.00 | 0.00 | 0.00 | 0.00 | 0.00 | 0.00 | 0.00 | 0.00 |
| 51337000 | Servicios de Protección y Seguridad | 0.00 | 0.00 | 0.00 | 0.00 | 0.00 | 0.00 | 0.00 | 0.00 | 0.00 | 0.00 | 0.00 | 0.00 | 0.00 |
| 51338000 | Servicios Profesionales, Científicos y Técnicos Integrales | 0.00 | 0.00 | 0.00 | 0.00 | 0.00 | 0.00 | 0.00 | 0.00 | 0.00 | 0.00 | 0.00 | 0.00 | 0.00 |
| 51340000 | SERVICIOS FINANCIEROS, BANCARIOS Y COMERCIALES | 0.00 | 0.00 | 123.34 | 69.60 | 75.40 | 6,565,858.56 | 66.28 | 127.60 | 87.00 | 92.80 | -394.00 | 384.54 | 6,565,858.56 |
| 51341000 | Servicios Financieros y Bancarios | 0.00 | 0.00 | 123.34 | 69.60 | 75.40 | 67.28 | 66.28 | 127.60 | 87.00 | 92.80 | -394.00 | 384.54 | 729.84 |
| 51343000 | Servicios de Recaudación, Tránsito y Custodia de Valores | 0.00 | 0.00 | 0.00 | 0.00 | 0.00 | 0.00 | 0.00 | 0.00 | 0.00 | 0.00 | 0.00 | 0.00 | 0.00 |
| 51345000 | Seguros de Bienes Patrimoniales | 0.00 | 0.00 | 0.00 | 0.00 | 0.00 | 6,565,858.56 | 0.00 | 0.00 | 0.00 | 0.00 | 0.00 | 0.00 | 6,565,858.56 |
| 51347000 | Fletes y Maniobras | 0.00 | 0.00 | 0.00 | 0.00 | 0.00 | 0.00 | 0.00 | 0.00 | 0.00 | 0.00 | 0.00 | 0.00 | 0.00 |
| 51350000 | SERVICIOS DE INSTALACIÓN, REPARACIÓN, MANTENIMIENTO Y CONSERVACIÓN | 0.00 | 13,447,557.88 | 9,426,361.84 | 8,413,100.70 | 13,637,486.46 | 8,886,627.25 | 9,618,238.03 | 18,058,205.50 | 12,450,389.65 | 3,582,215.86 | 2,238,172.89 | 13,696,648.17 | 111,493,002.33 |
| 51351000 | Conservación y Mantenimiento Menor de Inmuebles | 0.00 | 0.00 | 0.00 | 0.00 | 0.00 | 0.00 | 0.00 | 0.00 | 0.00 | 0.00 | 0.00 | 0.00 | 0.00 |
| 51352000 | Inst. Reparación y Mnto. de Mob. y Equipo de Admón, Educativo y Recreativo | 0.00 | 0.00 | 0.00 | 0.00 | 0.00 | 0.00 | 0.00 | 0.00 | 0.00 | 3,839.14 | 0.00 | 0.00 | 3,839.14 |
| 51353000 | Reparación y Mantenimiento de Equipo de Computo y Tecnologías de la Información | 0.00 | 0.00 | 0.00 | 0.00 | 0.00 | 0.00 | 0.00 | 0.00 | 0.00 | 0.00 | 0.00 | 0.00 | 0.00 |
| 51354000 | Reparación y Mantenimiento de Equipo e Instrumental Médico y de Laboratorio | 0.00 | 0.00 | 0.00 | 0.00 | 0.00 | 0.00 | 0.00 | 0.00 | 0.00 | 0.00 | 0.00 | 0.00 | 0.00 |

| CTA | NOMBRE | ENERO | FEBRERO | MARZO | ABRIL | MAYO | JUNIO | JULIO | AGOSTO | SEPTIEMBRE | OCTUBRE | NOVIEMBRE | DICIEMBRE | ACUMULADO |
|----------|---|-------|---------------|---------------|---------------|---------------|---------------|---------------|---------------|---------------|--------------|--------------|---------------|----------------|
| 51355000 | Reparación y Mantenimiento de Equipo de Transporte | 0.00 | 0.00 | 0.00 | 0.00 | 087,428.18 | 16,454.00 | 215,531.35 | 615,174.40 | 149,315.37 | 135,435.01 | 60,600.01 | 182,029.06 | 2,061,987.38 |
| 51357000 | Instalación, Reparación y Mto. De Maquinaria, Otros Equipos y Herramientas | 0.00 | 0.00 | 0.00 | 0.00 | 0.00 | 0.00 | 0.00 | 0.00 | 0.00 | 0.00 | 0.00 | 0.00 | 0.00 |
| 51358000 | Servicios de Limpieza y Manejo de Desechos | 0.00 | 13,447,567.98 | 9,426,361.64 | 8,413,100.70 | 12,950,058.28 | 8,870,173.25 | 9,400,704.68 | 15,443,031.10 | 12,301,074.48 | 3,442,941.71 | 2,177,572.88 | 13,514,619.11 | 106,387,195.81 |
| 51359000 | Servicios de Jardinería y Fumigación | 0.00 | 0.00 | 0.00 | 0.00 | 0.00 | 0.00 | 0.00 | 0.00 | 0.00 | 0.00 | 0.00 | 0.00 | 0.00 |
| 51360000 | SERVICIOS DE COMUNICACIÓN SOCIAL Y PUBLICIDAD | 0.00 | 0.00 | 0.00 | 0.00 | 0.00 | 0.00 | 0.00 | 0.00 | 0.00 | 0.00 | 0.00 | 0.00 | 0.00 |
| 51361000 | Difusión por Radio, Televisión y Otros Medios de Mensajes Sobre Programas y Actividades Gubernamentales | 0.00 | 0.00 | 0.00 | 0.00 | 0.00 | 0.00 | 0.00 | 0.00 | 0.00 | 0.00 | 0.00 | 0.00 | 0.00 |
| 51363000 | Servicios de Creatividad, Preproducción, Producción de Publicidad Excepto Internet | 0.00 | 0.00 | 0.00 | 0.00 | 0.00 | 0.00 | 0.00 | 0.00 | 0.00 | 0.00 | 0.00 | 0.00 | 0.00 |
| 51365000 | Servicios de la Industria Filmica del Sonido y del Video | 0.00 | 0.00 | 0.00 | 0.00 | 0.00 | 0.00 | 0.00 | 0.00 | 0.00 | 0.00 | 0.00 | 0.00 | 0.00 |
| 51368000 | Servicio de Creación y Difusión de Contenido a Traves de Internet | 0.00 | 0.00 | 0.00 | 0.00 | 0.00 | 0.00 | 0.00 | 0.00 | 0.00 | 0.00 | 0.00 | 0.00 | 0.00 |
| 51369000 | Otros Servicios de Información | 0.00 | 0.00 | 0.00 | 0.00 | 0.00 | 0.00 | 0.00 | 0.00 | 0.00 | 0.00 | 0.00 | 0.00 | 0.00 |
| 51370000 | SERVICIOS DE TRASLADO Y VIATICOS | 0.00 | 0.00 | 0.00 | 0.00 | 0.00 | 0.00 | 0.00 | 0.00 | 0.00 | 0.00 | 0.00 | 0.00 | 0.00 |
| 51371000 | Pasajes Aéreos | 0.00 | 0.00 | 0.00 | 0.00 | 0.00 | 0.00 | 0.00 | 0.00 | 0.00 | 0.00 | 0.00 | 0.00 | 0.00 |
| 51372000 | Pasajes Terrestres | 0.00 | 0.00 | 0.00 | 0.00 | 0.00 | 0.00 | 0.00 | 0.00 | 0.00 | 0.00 | 0.00 | 0.00 | 0.00 |
| 51375000 | Viticos en el País | 0.00 | 0.00 | 0.00 | 0.00 | 0.00 | 0.00 | 0.00 | 0.00 | 0.00 | 0.00 | 0.00 | 0.00 | 0.00 |
| 51376000 | Viticos en el Extranjero | 0.00 | 0.00 | 0.00 | 0.00 | 0.00 | 0.00 | 0.00 | 0.00 | 0.00 | 0.00 | 0.00 | 0.00 | 0.00 |
| 51379000 | Otros Servicios de Traslado y Hospedaje | 0.00 | 0.00 | 0.00 | 0.00 | 0.00 | 0.00 | 0.00 | 0.00 | 0.00 | 0.00 | 0.00 | 0.00 | 0.00 |
| 51380000 | SERVICIOS OFICIALES | 0.00 | 0.00 | 0.00 | 0.00 | 0.00 | 0.00 | 0.00 | 0.00 | 0.00 | 0.00 | 0.00 | 0.00 | 0.00 |
| 51381000 | Gastos de Ceremonial | 0.00 | 0.00 | 0.00 | 0.00 | 0.00 | 0.00 | 0.00 | 0.00 | 0.00 | 0.00 | 0.00 | 0.00 | 0.00 |
| 51382000 | Gastos de Orden Social y Cultural | 0.00 | 0.00 | 0.00 | 0.00 | 0.00 | 0.00 | 0.00 | 0.00 | 0.00 | 0.00 | 0.00 | 0.00 | 0.00 |
| 51383000 | Congresos y Convenciones | 0.00 | 0.00 | 0.00 | 0.00 | 0.00 | 0.00 | 0.00 | 0.00 | 0.00 | 0.00 | 0.00 | 0.00 | 0.00 |
| 51385000 | Gastos de Representación | 0.00 | 0.00 | 0.00 | 0.00 | 0.00 | 0.00 | 0.00 | 0.00 | 0.00 | 0.00 | 0.00 | 0.00 | 0.00 |
| 51390000 | OTROS SERVICIOS GENERALES | 0.00 | 0.00 | 0.00 | 0.00 | 0.00 | 0.00 | 0.00 | 0.00 | 0.00 | -66,775.00 | 0.00 | 66,775.00 | 0.00 |
| 51391000 | Servicios Funerarios y de Cementerios | 0.00 | 0.00 | 0.00 | 0.00 | 0.00 | 0.00 | 0.00 | 0.00 | 0.00 | 0.00 | 0.00 | 0.00 | 0.00 |
| 51392000 | Impuestos y Derechos | 0.00 | 0.00 | 0.00 | 0.00 | 0.00 | 0.00 | 0.00 | 0.00 | 0.00 | 0.00 | 0.00 | 0.00 | 0.00 |
| 51395000 | Panas, Multas, Accesorios y Actualizaciones | 0.00 | 0.00 | 0.00 | 0.00 | 0.00 | 0.00 | 0.00 | 0.00 | 0.00 | 0.00 | 0.00 | 0.00 | 0.00 |
| 51396000 | Otros Gastos por Responsabilidades | 0.00 | 0.00 | 0.00 | 0.00 | 0.00 | 0.00 | 0.00 | 0.00 | 0.00 | 0.00 | 0.00 | 0.00 | 0.00 |
| 51399000 | Otros Servicios Generales | 0.00 | 0.00 | 0.00 | 0.00 | 0.00 | 0.00 | 0.00 | 0.00 | 0.00 | 0.00 | 0.00 | 0.00 | 0.00 |
| 51300000 | SERVICIOS GENERALES | 0.00 | 15,557,007.60 | 11,850,933.78 | 10,522,619.92 | 16,747,471.48 | 17,562,003.71 | 11,725,781.93 | 15,167,782.72 | 14,559,926.47 | 5,624,063.28 | 4,347,226.51 | 17,962,706.95 | 145,548,446.33 |
| 52420000 | TRANSFERENCIAS OTORGADAS A ENTIDADES PARAESTATALES | 0.00 | 0.00 | 0.00 | 0.00 | 0.00 | 0.00 | 0.00 | 0.00 | 0.00 | 0.00 | 0.00 | 0.00 | 0.00 |
| 52421000 | Transferencias Otorgadas a Entidades Paraestatales | 0.00 | 0.00 | 0.00 | 0.00 | 0.00 | 0.00 | 0.00 | 0.00 | 0.00 | 0.00 | 0.00 | 0.00 | 0.00 |
| 52430000 | SUBSIDIOS Y SUBVENCIONES | 0.00 | 0.00 | 0.00 | 0.00 | 0.00 | 0.00 | 0.00 | 0.00 | 0.00 | 0.00 | 0.00 | 0.00 | 0.00 |
| 52439000 | Otros subsidios | 0.00 | 0.00 | 0.00 | 0.00 | 0.00 | 0.00 | 0.00 | 0.00 | 0.00 | 0.00 | 0.00 | 0.00 | 0.00 |
| 52440000 | AYUDAS SOCIALES | 0.00 | 0.00 | 0.00 | 0.00 | 0.00 | 0.00 | 0.00 | 0.00 | 0.00 | 0.00 | 0.00 | 0.00 | 0.00 |
| 52441000 | Ayudas Sociales a Personas | 0.00 | 0.00 | 0.00 | 0.00 | 0.00 | 0.00 | 0.00 | 0.00 | 0.00 | 0.00 | 0.00 | 0.00 | 0.00 |
| 52442000 | Becas y Otras Ayudas para Programas de Capacitación | 0.00 | 0.00 | 0.00 | 0.00 | 0.00 | 0.00 | 0.00 | 0.00 | 0.00 | 0.00 | 0.00 | 0.00 | 0.00 |
| 52443000 | Ayudas Sociales a Instituciones de Enseñanza | 0.00 | 0.00 | 0.00 | 0.00 | 0.00 | 0.00 | 0.00 | 0.00 | 0.00 | 0.00 | 0.00 | 0.00 | 0.00 |
| 52445000 | Ayudas Sociales a Instituciones sin Fines de Lucro | 0.00 | 0.00 | 0.00 | 0.00 | 0.00 | 0.00 | 0.00 | 0.00 | 0.00 | 0.00 | 0.00 | 0.00 | 0.00 |
| 52448000 | Ayudas por Desastres Naturales y Otros Sinistros | 0.00 | 0.00 | 0.00 | 0.00 | 0.00 | 0.00 | 0.00 | 0.00 | 0.00 | 0.00 | 0.00 | 0.00 | 0.00 |
| 52450000 | PENSIONES Y JUBILACIONES | 0.00 | 0.00 | 0.00 | 0.00 | 0.00 | 0.00 | 0.00 | 0.00 | 0.00 | 0.00 | 0.00 | 0.00 | 0.00 |
| 52452000 | Jubilaciones | 0.00 | 0.00 | 0.00 | 0.00 | 0.00 | 0.00 | 0.00 | 0.00 | 0.00 | 0.00 | 0.00 | 0.00 | 0.00 |
| 52000000 | TRANSFERENCIAS, ASIGNACIONES, SUBSIDIOS Y OTRAS AYUDAS | 0.00 | 0.00 | 0.00 | 0.00 | 0.00 | 0.00 | 0.00 | 0.00 | 0.00 | 0.00 | 0.00 | 0.00 | 0.00 |
| 13600000 | INVERSION PUBLICA | 0.00 | 0.00 | 0.00 | 0.00 | 0.00 | 0.00 | 0.00 | 0.00 | 0.00 | 0.00 | 0.00 | 0.00 | 0.00 |
| 13600000 | Inversión Pública | 0.00 | 0.00 | 0.00 | 0.00 | 0.00 | 0.00 | 0.00 | 0.00 | 0.00 | 0.00 | 0.00 | 0.00 | 0.00 |
| 13630000 | PROYECTOS PRODUCTIVOS Y ACCIONES DE FOMENTO | 0.00 | 0.00 | 0.00 | 0.00 | 0.00 | 0.00 | 0.00 | 0.00 | 0.00 | 0.00 | 0.00 | 0.00 | 0.00 |
| 13630000 | Acciones de Fomento | 0.00 | 0.00 | 0.00 | 0.00 | 0.00 | 0.00 | 0.00 | 0.00 | 0.00 | 0.00 | 0.00 | 0.00 | 0.00 |
| 13600000 | INVERSION PUBLICA | 0.00 | 0.00 | 0.00 | 0.00 | 0.00 | 0.00 | 0.00 | 0.00 | 0.00 | 0.00 | 0.00 | 0.00 | 0.00 |
| 54920000 | INTERESES DE LA DEUDA PÚBLICA | 0.00 | 0.00 | 0.00 | 0.00 | 0.00 | 0.00 | 0.00 | 0.00 | 0.00 | 0.00 | 0.00 | 0.00 | 0.00 |
| 54921000 | Intereses de la Deuda Interna con Instituciones de Crédito | 0.00 | 0.00 | 0.00 | 0.00 | 0.00 | 0.00 | 0.00 | 0.00 | 0.00 | 0.00 | 0.00 | 0.00 | 0.00 |
| 54900000 | INTERESES COMISIONES Y OTROS GASTOS DE LA DEUDA PÚBLICA | 0.00 | 0.00 | 0.00 | 0.00 | 0.00 | 0.00 | 0.00 | 0.00 | 0.00 | 0.00 | 0.00 | 0.00 | 0.00 |
| 55100000 | ESTIMACIÓN, DEPRECIACIÓN, DETERIOR, AMORTIZACIÓN, PROVISIONES Y RESERVAS | 0.00 | 0.00 | 0.00 | 0.00 | 0.00 | 0.00 | 0.00 | 0.00 | 0.00 | 0.00 | 0.00 | 0.00 | 0.00 |
| 55120000 | Estimaciones de Activos no Circulantes | 0.00 | 0.00 | 0.00 | 0.00 | 0.00 | 0.00 | 0.00 | 0.00 | 0.00 | 0.00 | 0.00 | 0.00 | 0.00 |
| 55130000 | Depreciación de Bienes Inmuebles | 0.00 | 0.00 | 0.00 | 0.00 | 0.00 | 0.00 | 0.00 | 0.00 | 0.00 | 0.00 | 0.00 | 0.00 | 0.00 |



MUNICIPIO DE DURANGO
DIRECCION MUNICIPAL DE ADMINISTRACION Y FINANZAS

GOBIERNO CIUDADANO
DURANGO

COMPARATIVO MENSUAL DE EGRESOS 2018
FONDO DE APORTACIONES PARA EL FORTALECIMIENTO DE LOS MUNICIPIOS 2018

| CIA | NOMBRE | ENERO | FEBRERO | MARZO | ABRIL | MAYO | JUNIO | JULIO | AGOSTO | SEPTIEMBRE | OCTUBRE | NOVIEMBRE | DICIEMBRE | ACUMULADO |
|----------|---|---------------|---------------|---------------|---------------|---------------|---------------|---------------|---------------|---------------|---------------|---------------|---------------|----------------|
| 55140000 | Depreciación de Bienes Muebles | 0.00 | 0.00 | 0.00 | 0.00 | 0.00 | 0.00 | 0.00 | 0.00 | 0.00 | 0.00 | 0.00 | 0.00 | 0.00 |
| 55150000 | Deterioro de los Activos Biológicos | 0.00 | 0.00 | 0.00 | 0.00 | 0.00 | 0.00 | 0.00 | 0.00 | 0.00 | 0.00 | 0.00 | 0.00 | 0.00 |
| 55160000 | Amortización de Activos Intangibles | 0.00 | 0.00 | 0.00 | 0.00 | 0.00 | 0.00 | 0.00 | 0.00 | 0.00 | 0.00 | 0.00 | 0.00 | 0.00 |
| 55000000 | OTROS GASTOS Y PERDIDAS EXTRAORDINARIAS | 0.00 | 0.00 | 0.00 | 0.00 | 0.00 | 0.00 | 0.00 | 0.00 | 0.00 | 0.00 | 0.00 | 0.00 | 0.00 |
| 57510000 | MOBILIARIO Y EQUIPO DE ADMINISTRACIÓN | 0.00 | 0.00 | 0.00 | 0.00 | 0.00 | 0.00 | 0.00 | 0.00 | 0.00 | 0.00 | 0.00 | 0.00 | 0.00 |
| 57511000 | Muebles de Oficina y Estantería | 0.00 | 0.00 | 0.00 | 0.00 | 0.00 | 0.00 | 0.00 | 0.00 | 0.00 | 0.00 | 0.00 | 0.00 | 0.00 |
| 57515000 | Equipo de Computo y Tecnologías de la Información | 0.00 | 0.00 | 0.00 | 0.00 | 0.00 | 0.00 | 0.00 | 0.00 | 0.00 | 0.00 | 0.00 | 0.00 | 0.00 |
| 57519000 | Otros Mobiliarios y Equipos de Administración | 0.00 | 0.00 | 0.00 | 0.00 | 0.00 | 0.00 | 0.00 | 0.00 | 0.00 | 0.00 | 0.00 | 0.00 | 0.00 |
| 57520000 | MOBILIARIO EDUCACIONAL Y RECREATIVO | 0.00 | 0.00 | 0.00 | 0.00 | 0.00 | 0.00 | 0.00 | 0.00 | 0.00 | 0.00 | 0.00 | 0.00 | 0.00 |
| 57521000 | Equipos y Aparatos Audiovisuales | 0.00 | 0.00 | 0.00 | 0.00 | 0.00 | 0.00 | 0.00 | 0.00 | 0.00 | 0.00 | 0.00 | 0.00 | 0.00 |
| 57523000 | Cámaras Fotográficas y de Video | 0.00 | 0.00 | 0.00 | 0.00 | 0.00 | 0.00 | 0.00 | 0.00 | 0.00 | 0.00 | 0.00 | 0.00 | 0.00 |
| 57529000 | Otro Mobiliario Educativo y Recreativo | 0.00 | 0.00 | 0.00 | 0.00 | 0.00 | 0.00 | 0.00 | 0.00 | 0.00 | 0.00 | 0.00 | 0.00 | 0.00 |
| 57530000 | EQUIPO E INSTRUMENTAL MEDICO Y DE LABORATORIO | 0.00 | 0.00 | 0.00 | 0.00 | 0.00 | 0.00 | 0.00 | 0.00 | 0.00 | 0.00 | 0.00 | 0.00 | 0.00 |
| 57531000 | Equipo Médico y de Laboratorio | 0.00 | 0.00 | 0.00 | 0.00 | 0.00 | 0.00 | 0.00 | 0.00 | 0.00 | 0.00 | 0.00 | 0.00 | 0.00 |
| 57560000 | MAQUINARIA, OTROS EQUIPOS Y HERRAMIENTAS | 0.00 | 0.00 | 0.00 | 0.00 | 0.00 | 0.00 | 0.00 | 0.00 | 0.00 | 0.00 | 0.00 | 0.00 | 0.00 |
| 57565000 | Equipos de Comunicación y Telecomunicación | 0.00 | 0.00 | 0.00 | 0.00 | 0.00 | 0.00 | 0.00 | 0.00 | 0.00 | 0.00 | 0.00 | 0.00 | 0.00 |
| 57566000 | Equipos de Generación Eléctrica, Aparatos y Accesorios Eléctricos | 0.00 | 0.00 | 0.00 | 0.00 | 0.00 | 0.00 | 0.00 | 0.00 | 0.00 | 0.00 | 0.00 | 0.00 | 0.00 |
| 57567000 | Herramientas y Maquinas Herramienta | 0.00 | 0.00 | 0.00 | 0.00 | 0.00 | 0.00 | 0.00 | 0.00 | 0.00 | 0.00 | 0.00 | 0.00 | 0.00 |
| 57569000 | Otros Equipos | 0.00 | 0.00 | 0.00 | 0.00 | 0.00 | 0.00 | 0.00 | 0.00 | 0.00 | 0.00 | 0.00 | 0.00 | 0.00 |
| 57500000 | BIENES MUEBLES E INTANGIBLES MENORES | 0.00 | 0.00 | 0.00 | 0.00 | 0.00 | 0.00 | 0.00 | 0.00 | 0.00 | 0.00 | 0.00 | 0.00 | 0.00 |
| 50000000 | SUMA TOTAL DE EGRESOS | 16,238,140.34 | 32,366,180.74 | 28,095,192.27 | 30,216,479.70 | 40,987,951.81 | 39,527,200.86 | 33,176,108.23 | 43,754,148.16 | 36,653,075.63 | 24,260,012.06 | 21,621,797.82 | 51,891,787.96 | 396,788,095.19 |



MUNICIPIO DE DURANGO
DIRECCION MUNICIPAL DE ADMINISTRACIÓN Y FINANZAS
COMPARATIVO MENSUAL DE EGRESOS 2018
FORTASEG 2018

GOBIERNO CIUDADANO
DURANGO

| CTA | NOMBRE | ENERO | FEBRERO | MARZO | ABRIL | MAYO | JUNIO | JULIO | AGOSTO | SEPTIEMBRE | OCTUBRE | NOVIEMBRE | DICIEMBRE | ACUMULADO |
|----------|---|-------|---------|-------|-------|------|------------|-------|--------|------------|-----------|-----------|--------------|--------------|
| EGRESOS | | | | | | | | | | | | | | |
| 51210000 | MATERIALES DE ADMINISTRACIÓN Y EMISIÓN DE DOCUMENTOS | 0.00 | 0.00 | 0.00 | 0.00 | 0.00 | 0.00 | 0.00 | 0.00 | 0.00 | 19,050.00 | 0.00 | 0.00 | 19,050.00 |
| 51211000 | Materiales, Útiles y Equipos Menores de Oficina | 0.00 | 0.00 | 0.00 | 0.00 | 0.00 | 0.00 | 0.00 | 0.00 | 0.00 | 19,050.00 | 0.00 | 0.00 | 19,050.00 |
| 51212000 | Materiales y Útiles de Impresión y Reproducción | 0.00 | 0.00 | 0.00 | 0.00 | 0.00 | 0.00 | 0.00 | 0.00 | 0.00 | 0.00 | 0.00 | 0.00 | 0.00 |
| 51214000 | Materiales, Útiles y Equipos Menores de Tecnología de Información y Com. | 0.00 | 0.00 | 0.00 | 0.00 | 0.00 | 0.00 | 0.00 | 0.00 | 0.00 | 0.00 | 0.00 | 0.00 | 0.00 |
| 51215000 | Material Impreso e Información Digital | 0.00 | 0.00 | 0.00 | 0.00 | 0.00 | 0.00 | 0.00 | 0.00 | 0.00 | 0.00 | 0.00 | 0.00 | 0.00 |
| 51216000 | Material de Limpieza | 0.00 | 0.00 | 0.00 | 0.00 | 0.00 | 0.00 | 0.00 | 0.00 | 0.00 | 0.00 | 0.00 | 0.00 | 0.00 |
| 51217000 | Material y Útiles de Enseñanza | 0.00 | 0.00 | 0.00 | 0.00 | 0.00 | 0.00 | 0.00 | 0.00 | 0.00 | 0.00 | 0.00 | 0.00 | 0.00 |
| 51218000 | Materiales para el Registro e Identificación de Bienes y Personas | 0.00 | 0.00 | 0.00 | 0.00 | 0.00 | 0.00 | 0.00 | 0.00 | 0.00 | 0.00 | 0.00 | 0.00 | 0.00 |
| 51220000 | ALIMENTOS Y UTENSILIOS | 0.00 | 0.00 | 0.00 | 0.00 | 0.00 | 0.00 | 0.00 | 0.00 | 0.00 | 0.00 | 0.00 | 0.00 | 0.00 |
| 51221000 | Productos Alimenticios para Personas | 0.00 | 0.00 | 0.00 | 0.00 | 0.00 | 0.00 | 0.00 | 0.00 | 0.00 | 0.00 | 0.00 | 0.00 | 0.00 |
| 51222000 | Productos Alimenticios para Animales | 0.00 | 0.00 | 0.00 | 0.00 | 0.00 | 0.00 | 0.00 | 0.00 | 0.00 | 0.00 | 0.00 | 0.00 | 0.00 |
| 51223000 | Utensilios para el Servicio de Alimentación | 0.00 | 0.00 | 0.00 | 0.00 | 0.00 | 0.00 | 0.00 | 0.00 | 0.00 | 0.00 | 0.00 | 0.00 | 0.00 |
| 51230000 | MATERIALES Y ARTICULOS DE CONSTRUCCIÓN Y REPARACIÓN | 0.00 | 0.00 | 0.00 | 0.00 | 0.00 | 0.00 | 0.00 | 0.00 | 0.00 | 0.00 | 0.00 | 0.00 | 0.00 |
| 51241000 | Productos Minerales No Metálicos | 0.00 | 0.00 | 0.00 | 0.00 | 0.00 | 0.00 | 0.00 | 0.00 | 0.00 | 0.00 | 0.00 | 0.00 | 0.00 |
| 51242000 | Cementos y Productos de Concreto | 0.00 | 0.00 | 0.00 | 0.00 | 0.00 | 0.00 | 0.00 | 0.00 | 0.00 | 0.00 | 0.00 | 0.00 | 0.00 |
| 51243000 | Cel, Yeso y Productos de Yeso | 0.00 | 0.00 | 0.00 | 0.00 | 0.00 | 0.00 | 0.00 | 0.00 | 0.00 | 0.00 | 0.00 | 0.00 | 0.00 |
| 51244000 | Madera y Productos de Madera | 0.00 | 0.00 | 0.00 | 0.00 | 0.00 | 0.00 | 0.00 | 0.00 | 0.00 | 0.00 | 0.00 | 0.00 | 0.00 |
| 51245000 | Vidrio y Productos de Vidrio | 0.00 | 0.00 | 0.00 | 0.00 | 0.00 | 0.00 | 0.00 | 0.00 | 0.00 | 0.00 | 0.00 | 0.00 | 0.00 |
| 51246000 | Material Eléctrico y Electrónico | 0.00 | 0.00 | 0.00 | 0.00 | 0.00 | 0.00 | 0.00 | 0.00 | 0.00 | 0.00 | 0.00 | 0.00 | 0.00 |
| 51247000 | Artículos Metálicos para la Construcción | 0.00 | 0.00 | 0.00 | 0.00 | 0.00 | 0.00 | 0.00 | 0.00 | 0.00 | 0.00 | 0.00 | 0.00 | 0.00 |
| 51248000 | Materiales Complementarios | 0.00 | 0.00 | 0.00 | 0.00 | 0.00 | 0.00 | 0.00 | 0.00 | 0.00 | 0.00 | 0.00 | 0.00 | 0.00 |
| 51249000 | Otros Materiales y Artículos de Construcción y Reparación | 0.00 | 0.00 | 0.00 | 0.00 | 0.00 | 0.00 | 0.00 | 0.00 | 0.00 | 0.00 | 0.00 | 0.00 | 0.00 |
| 51250000 | PRODUCTOS QUIMICOS, FARMACEUTICOS Y DE LABORATORIO | 0.00 | 0.00 | 0.00 | 0.00 | 0.00 | 0.00 | 0.00 | 0.00 | 0.00 | 0.00 | 0.00 | 0.00 | 0.00 |
| 51251000 | Productos Químicos Básicos | 0.00 | 0.00 | 0.00 | 0.00 | 0.00 | 0.00 | 0.00 | 0.00 | 0.00 | 0.00 | 0.00 | 0.00 | 0.00 |
| 51252000 | Fertilizantes, Pesticidas y Otros Agroquímicos | 0.00 | 0.00 | 0.00 | 0.00 | 0.00 | 0.00 | 0.00 | 0.00 | 0.00 | 0.00 | 0.00 | 0.00 | 0.00 |
| 51253000 | Medicinas y Productos Farmacéuticos | 0.00 | 0.00 | 0.00 | 0.00 | 0.00 | 0.00 | 0.00 | 0.00 | 0.00 | 0.00 | 0.00 | 0.00 | 0.00 |
| 51254000 | Materiales, Accesorios y Suministros Médicos | 0.00 | 0.00 | 0.00 | 0.00 | 0.00 | 0.00 | 0.00 | 0.00 | 0.00 | 0.00 | 0.00 | 0.00 | 0.00 |
| 51255000 | Materiales y Accesorios de Laboratorio | 0.00 | 0.00 | 0.00 | 0.00 | 0.00 | 0.00 | 0.00 | 0.00 | 0.00 | 0.00 | 0.00 | 0.00 | 0.00 |
| 51256000 | Fibras Sintéticas, Hules, Plásticos y Derivados | 0.00 | 0.00 | 0.00 | 0.00 | 0.00 | 0.00 | 0.00 | 0.00 | 0.00 | 0.00 | 0.00 | 0.00 | 0.00 |
| 51259000 | Otros Productos Químicos | 0.00 | 0.00 | 0.00 | 0.00 | 0.00 | 0.00 | 0.00 | 0.00 | 0.00 | 0.00 | 0.00 | 0.00 | 0.00 |
| 51260000 | COMBUSTIBLES, LUBRICANTES Y ADITIVOS | 0.00 | 0.00 | 0.00 | 0.00 | 0.00 | 0.00 | 0.00 | 0.00 | 0.00 | 0.00 | 0.00 | 0.00 | 0.00 |
| 51261000 | Combustibles, Lubricantes y Aditivos | 0.00 | 0.00 | 0.00 | 0.00 | 0.00 | 0.00 | 0.00 | 0.00 | 0.00 | 0.00 | 0.00 | 0.00 | 0.00 |
| 51270000 | VESTUARIO, BLANCOS, PRENDAS DE PROTECCIÓN Y ARTICULOS DEPORTIVOS | 0.00 | 0.00 | 0.00 | 0.00 | 0.00 | 0.00 | 0.00 | 0.00 | 0.00 | 0.00 | 0.00 | 5,742,733.12 | 5,742,733.12 |
| 51271000 | Vestuario y Uniformes | 0.00 | 0.00 | 0.00 | 0.00 | 0.00 | 0.00 | 0.00 | 0.00 | 0.00 | 0.00 | 0.00 | 5,742,733.12 | 5,742,733.12 |
| 51272000 | Prendas de Seguridad y Protección Personal | 0.00 | 0.00 | 0.00 | 0.00 | 0.00 | 0.00 | 0.00 | 0.00 | 0.00 | 0.00 | 0.00 | 0.00 | 0.00 |
| 51273000 | Artículos Deportivos | 0.00 | 0.00 | 0.00 | 0.00 | 0.00 | 0.00 | 0.00 | 0.00 | 0.00 | 0.00 | 0.00 | 0.00 | 0.00 |
| 51274000 | Productos Textiles | 0.00 | 0.00 | 0.00 | 0.00 | 0.00 | 0.00 | 0.00 | 0.00 | 0.00 | 0.00 | 0.00 | 0.00 | 0.00 |
| 51275000 | Blancos y Otros Productos Textiles | 0.00 | 0.00 | 0.00 | 0.00 | 0.00 | 0.00 | 0.00 | 0.00 | 0.00 | 0.00 | 0.00 | 0.00 | 0.00 |
| 51280000 | MATERIALES Y SUMINISTROS DE SEGURIDAD | 0.00 | 0.00 | 0.00 | 0.00 | 0.00 | 469,059.40 | 0.00 | 0.00 | 0.00 | 0.00 | 0.00 | 2,399,993.60 | 2,869,053.00 |
| 51282000 | Materiales de Seguridad Pública | 0.00 | 0.00 | 0.00 | 0.00 | 0.00 | 469,059.40 | 0.00 | 0.00 | 0.00 | 0.00 | 0.00 | 0.00 | 469,059.40 |
| 51283000 | Prendas de Protección para Seguridad Pública y Nacional | 0.00 | 0.00 | 0.00 | 0.00 | 0.00 | 0.00 | 0.00 | 0.00 | 0.00 | 0.00 | 0.00 | 2,399,993.60 | 2,399,993.60 |
| 51290000 | HERRAMIENTAS, REFACCIONES Y ACCESORIOS MENORES | 0.00 | 0.00 | 0.00 | 0.00 | 0.00 | 0.00 | 0.00 | 0.00 | 0.00 | 0.00 | 0.00 | 0.00 | 0.00 |
| 51291000 | Herramientas Menores | 0.00 | 0.00 | 0.00 | 0.00 | 0.00 | 0.00 | 0.00 | 0.00 | 0.00 | 0.00 | 0.00 | 0.00 | 0.00 |
| 51292000 | Refacciones y Accesorios Menores de Edificios | 0.00 | 0.00 | 0.00 | 0.00 | 0.00 | 0.00 | 0.00 | 0.00 | 0.00 | 0.00 | 0.00 | 0.00 | 0.00 |
| 51293000 | Refacciones y Accesorios Menores de Mobiliario y Equipo | 0.00 | 0.00 | 0.00 | 0.00 | 0.00 | 0.00 | 0.00 | 0.00 | 0.00 | 0.00 | 0.00 | 0.00 | 0.00 |
| 51294000 | Refacciones y Accesorios Menores de Equipo de Computo y Tecnologías de la Información | 0.00 | 0.00 | 0.00 | 0.00 | 0.00 | 0.00 | 0.00 | 0.00 | 0.00 | 0.00 | 0.00 | 0.00 | 0.00 |
| 51295000 | Refacciones y Accesorios Menores de Instrumental Médico y de Laboratorio | 0.00 | 0.00 | 0.00 | 0.00 | 0.00 | 0.00 | 0.00 | 0.00 | 0.00 | 0.00 | 0.00 | 0.00 | 0.00 |
| 51296000 | Refacciones y Accesorios Menores de Equipo de Transporte | 0.00 | 0.00 | 0.00 | 0.00 | 0.00 | 0.00 | 0.00 | 0.00 | 0.00 | 0.00 | 0.00 | 0.00 | 0.00 |
| 51298000 | Refacciones y Accesorios Menores de Maquinaria y Otros Equipos | 0.00 | 0.00 | 0.00 | 0.00 | 0.00 | 0.00 | 0.00 | 0.00 | 0.00 | 0.00 | 0.00 | 0.00 | 0.00 |
| 51299000 | Refacciones y Accesorios Menores de Otros Bienes Muebles | 0.00 | 0.00 | 0.00 | 0.00 | 0.00 | 0.00 | 0.00 | 0.00 | 0.00 | 0.00 | 0.00 | 0.00 | 0.00 |
| 51200000 | MATERIALES Y SUMINISTROS | 0.00 | 0.00 | 0.00 | 0.00 | 0.00 | 469,059.40 | 0.00 | 0.00 | 0.00 | 19,050.00 | 0.00 | 8,142,726.72 | 8,630,836.12 |



MUNICIPIO DE DURANGO
DIRECCION MUNICIPAL DE ADMINISTRACION Y FINANZAS



COMPAPRATIVO MENSUAL DE EGRESOS 2019
FORTASEG 2019

| CTA | NOMBRE | ENERO | FEBRERO | MARZO | ABRIL | MAYO | JUNIO | JULIO | AGOSTO | SEPTIEMBRE | OCTUBRE | NOVIEMBRE | DICIEMBRE | ACUMULADO |
|----------|---|-------|---------|-------|-----------|--------------|-------|------------|--------------|--------------|--------------|-----------|--------------|---------------|
| 51310000 | SERVICIOS BASICOS | 0.00 | 0.00 | 0.00 | 0.00 | 0.00 | 0.00 | 0.00 | 0.00 | 0.00 | 0.00 | 0.00 | 0.00 | 0.00 |
| 51311000 | Energia electrica | 0.00 | 0.00 | 0.00 | 0.00 | 0.00 | 0.00 | 0.00 | 0.00 | 0.00 | 0.00 | 0.00 | 0.00 | 0.00 |
| 51312000 | Gas | 0.00 | 0.00 | 0.00 | 0.00 | 0.00 | 0.00 | 0.00 | 0.00 | 0.00 | 0.00 | 0.00 | 0.00 | 0.00 |
| 51313000 | Agua | 0.00 | 0.00 | 0.00 | 0.00 | 0.00 | 0.00 | 0.00 | 0.00 | 0.00 | 0.00 | 0.00 | 0.00 | 0.00 |
| 51314000 | Telefonia Tradicional | 0.00 | 0.00 | 0.00 | 0.00 | 0.00 | 0.00 | 0.00 | 0.00 | 0.00 | 0.00 | 0.00 | 0.00 | 0.00 |
| 51315000 | Telefonia Celular | 0.00 | 0.00 | 0.00 | 0.00 | 0.00 | 0.00 | 0.00 | 0.00 | 0.00 | 0.00 | 0.00 | 0.00 | 0.00 |
| 51316000 | Servicios de Telecomunicaciones y Satélites | 0.00 | 0.00 | 0.00 | 0.00 | 0.00 | 0.00 | 0.00 | 0.00 | 0.00 | 0.00 | 0.00 | 0.00 | 0.00 |
| 51317000 | Servicios de Acceso de Internet, Redes y Procesamiento de Información | 0.00 | 0.00 | 0.00 | 0.00 | 0.00 | 0.00 | 0.00 | 0.00 | 0.00 | 0.00 | 0.00 | 0.00 | 0.00 |
| 51318000 | Servicios Postales y Telegráficos | 0.00 | 0.00 | 0.00 | 0.00 | 0.00 | 0.00 | 0.00 | 0.00 | 0.00 | 0.00 | 0.00 | 0.00 | 0.00 |
| 51320000 | SERVICIOS DE ARRENDAMIENTO | 0.00 | 0.00 | 0.00 | 0.00 | 0.00 | 0.00 | 0.00 | 0.00 | 0.00 | 0.00 | 0.00 | 0.00 | 0.00 |
| 51321000 | Arrendamiento de Edificios | 0.00 | 0.00 | 0.00 | 0.00 | 0.00 | 0.00 | 0.00 | 0.00 | 0.00 | 0.00 | 0.00 | 0.00 | 0.00 |
| 51323000 | Arrendamiento de Mobiliario y Equipo de Administración, Educativo y Recreativo | 0.00 | 0.00 | 0.00 | 0.00 | 0.00 | 0.00 | 0.00 | 0.00 | 0.00 | 0.00 | 0.00 | 0.00 | 0.00 |
| 51324000 | Arrendamiento de Equipo de Transporte | 0.00 | 0.00 | 0.00 | 0.00 | 0.00 | 0.00 | 0.00 | 0.00 | 0.00 | 0.00 | 0.00 | 0.00 | 0.00 |
| 51325000 | Arrendamiento de Maquinaria, Otros Equipos y Herramientas | 0.00 | 0.00 | 0.00 | 0.00 | 0.00 | 0.00 | 0.00 | 0.00 | 0.00 | 0.00 | 0.00 | 0.00 | 0.00 |
| 51327000 | Arrendamiento de Activos Intangibles | 0.00 | 0.00 | 0.00 | 0.00 | 0.00 | 0.00 | 0.00 | 0.00 | 0.00 | 0.00 | 0.00 | 0.00 | 0.00 |
| 51328000 | Arrendamiento Financiero | 0.00 | 0.00 | 0.00 | 0.00 | 0.00 | 0.00 | 0.00 | 0.00 | 0.00 | 0.00 | 0.00 | 0.00 | 0.00 |
| 51329000 | Otros Arrendamientos | 0.00 | 0.00 | 0.00 | 0.00 | 0.00 | 0.00 | 0.00 | 0.00 | 0.00 | 0.00 | 0.00 | 0.00 | 0.00 |
| 51330000 | SERVICIOS PROFESIONALES, CIENTÍFICOS Y TÉCNICOS Y OTROS SERVICIOS | 0.00 | 0.00 | 0.00 | 0.00 | 5,176,940.00 | 0.00 | 264,250.00 | 1,325,580.58 | 2,496,250.00 | 4,762,940.00 | 0.00 | 1,325,580.57 | 15,351,541.15 |
| 51331000 | Servicios de Legales, Contabilidad, Auditoría y Relacionados | 0.00 | 0.00 | 0.00 | 0.00 | 0.00 | 0.00 | 0.00 | 0.00 | 0.00 | 0.00 | 0.00 | 0.00 | 0.00 |
| 51332000 | Servicios de Diseño, Arquitectura, Ingeniería y Actividades Relacionadas | 0.00 | 0.00 | 0.00 | 0.00 | 0.00 | 0.00 | 0.00 | 0.00 | 0.00 | 0.00 | 0.00 | 0.00 | 0.00 |
| 51333000 | Servicios de Consultoría Administrativa, Procesos, Técnica y en Tecnologías de la Información | 0.00 | 0.00 | 0.00 | 0.00 | 0.00 | 0.00 | 0.00 | 0.00 | 0.00 | 0.00 | 0.00 | 0.00 | 0.00 |
| 51334000 | Servicios de Capacitación | 0.00 | 0.00 | 0.00 | 0.00 | 3,632,490.00 | 0.00 | 264,250.00 | 0.00 | 264,250.00 | 3,632,490.00 | 0.00 | 0.00 | 7,793,480.00 |
| 51335000 | Servicios de Investigación Científica y Desarrollo | 0.00 | 0.00 | 0.00 | 0.00 | 0.00 | 0.00 | 0.00 | 0.00 | 0.00 | 0.00 | 0.00 | 0.00 | 0.00 |
| 51336000 | Servicios de Apoyo Administrativo, Traducción, Fotocopiado e Impresión | 0.00 | 0.00 | 0.00 | 0.00 | 0.00 | 0.00 | 0.00 | 0.00 | 0.00 | 0.00 | 0.00 | 0.00 | 0.00 |
| 51337000 | Servicios de Protección y Seguridad | 0.00 | 0.00 | 0.00 | 0.00 | 0.00 | 0.00 | 0.00 | 0.00 | 0.00 | 0.00 | 0.00 | 0.00 | 0.00 |
| 51339000 | Servicios Profesionales, Científicos y Técnicos Integrales | 0.00 | 0.00 | 0.00 | 0.00 | 1,544,450.00 | 0.00 | 0.00 | 1,325,580.58 | 2,232,000.00 | 1,130,450.00 | 0.00 | 1,325,580.57 | 7,558,061.15 |
| 51340000 | SERVICIOS FINANCIEROS, BANCARIOS Y COMERCIALES | 0.00 | 0.00 | 0.00 | 0.00 | 0.00 | 0.00 | 0.00 | 0.00 | 0.00 | 0.00 | 0.00 | 0.00 | 0.00 |
| 51341000 | Servicios Financieros y Bancarios | 0.00 | 0.00 | 0.00 | 0.00 | 0.00 | 0.00 | 0.00 | 0.00 | 0.00 | 0.00 | 0.00 | 0.00 | 0.00 |
| 51343000 | Servicios de Recaudación, Tratado y Custodia de Valores | 0.00 | 0.00 | 0.00 | 0.00 | 0.00 | 0.00 | 0.00 | 0.00 | 0.00 | 0.00 | 0.00 | 0.00 | 0.00 |
| 51345000 | Seguros de Bienes Patrimoniales | 0.00 | 0.00 | 0.00 | 0.00 | 0.00 | 0.00 | 0.00 | 0.00 | 0.00 | 0.00 | 0.00 | 0.00 | 0.00 |
| 51347000 | Fletes y Maniobras | 0.00 | 0.00 | 0.00 | 0.00 | 0.00 | 0.00 | 0.00 | 0.00 | 0.00 | 0.00 | 0.00 | 0.00 | 0.00 |
| 51350000 | SERVICIOS DE INSTALACIÓN, REPARACIÓN, MANTENIMIENTO Y CONSERVACIÓN | 0.00 | 0.00 | 0.00 | 0.00 | 0.00 | 0.00 | 0.00 | 0.00 | 0.00 | 0.00 | 0.00 | 0.00 | 0.00 |
| 51351000 | Conservación y Mantenimiento Menor de Inmuebles | 0.00 | 0.00 | 0.00 | 0.00 | 0.00 | 0.00 | 0.00 | 0.00 | 0.00 | 0.00 | 0.00 | 0.00 | 0.00 |
| 51352000 | Inst. Reparación y Mnto. de Mob. y Equipo de Admón, Educativo y Recreativo | 0.00 | 0.00 | 0.00 | 0.00 | 0.00 | 0.00 | 0.00 | 0.00 | 0.00 | 0.00 | 0.00 | 0.00 | 0.00 |
| 51353000 | Reparación y Mantenimiento de Equipo de Computo y Tecnologías de la Información | 0.00 | 0.00 | 0.00 | 0.00 | 0.00 | 0.00 | 0.00 | 0.00 | 0.00 | 0.00 | 0.00 | 0.00 | 0.00 |
| 51354000 | Reparación y Mantenimiento de Equipo e Instrumental Médico y de Laboratorio | 0.00 | 0.00 | 0.00 | 0.00 | 0.00 | 0.00 | 0.00 | 0.00 | 0.00 | 0.00 | 0.00 | 0.00 | 0.00 |
| 51355000 | Reparación y Mantenimiento de Equipo de Transporte | 0.00 | 0.00 | 0.00 | 0.00 | 0.00 | 0.00 | 0.00 | 0.00 | 0.00 | 0.00 | 0.00 | 0.00 | 0.00 |
| 51357000 | Instalación, Reparación y Mnto. de Maquinaria, Otros Equipos y Herramientas | 0.00 | 0.00 | 0.00 | 0.00 | 0.00 | 0.00 | 0.00 | 0.00 | 0.00 | 0.00 | 0.00 | 0.00 | 0.00 |
| 51358000 | Servicios de Limpieza y Manejo de Desechos | 0.00 | 0.00 | 0.00 | 0.00 | 0.00 | 0.00 | 0.00 | 0.00 | 0.00 | 0.00 | 0.00 | 0.00 | 0.00 |
| 51359000 | Servicios de Jardinería y Fumigación | 0.00 | 0.00 | 0.00 | 0.00 | 0.00 | 0.00 | 0.00 | 0.00 | 0.00 | 0.00 | 0.00 | 0.00 | 0.00 |
| 51360000 | SERVICIOS DE COMUNICACIÓN SOCIAL Y PUBLICIDAD | 0.00 | 0.00 | 0.00 | 17,864.00 | 0.00 | 0.00 | 0.00 | 0.00 | 0.00 | 0.00 | 50,000.00 | 0.00 | 67,864.00 |
| 51361000 | Difusión por Radio, Televisión y Otros Medios de Mensajes Sobre Programas y Actividades Gubernamentales | 0.00 | 0.00 | 0.00 | 17,864.00 | 0.00 | 0.00 | 0.00 | 0.00 | 0.00 | 0.00 | 50,000.00 | 0.00 | 67,864.00 |
| 51363000 | Servicios de Creatividad, Preproducción, Producción de Publicidad Excepto Internet | 0.00 | 0.00 | 0.00 | 0.00 | 0.00 | 0.00 | 0.00 | 0.00 | 0.00 | 0.00 | 0.00 | 0.00 | 0.00 |
| 51365000 | Servicios de la Industria Fílmica del Sonido y del Video | 0.00 | 0.00 | 0.00 | 0.00 | 0.00 | 0.00 | 0.00 | 0.00 | 0.00 | 0.00 | 0.00 | 0.00 | 0.00 |
| 51366000 | Servicio de Creación y Difusión de Contenido a Través de Internet | 0.00 | 0.00 | 0.00 | 0.00 | 0.00 | 0.00 | 0.00 | 0.00 | 0.00 | 0.00 | 0.00 | 0.00 | 0.00 |
| 51369000 | Otros Servicios de Información | 0.00 | 0.00 | 0.00 | 0.00 | 0.00 | 0.00 | 0.00 | 0.00 | 0.00 | 0.00 | 0.00 | 0.00 | 0.00 |
| 51370000 | SERVICIOS DE TRASLADO Y VIATICOS | 0.00 | 0.00 | 0.00 | 0.00 | 0.00 | 0.00 | 0.00 | 0.00 | 0.00 | 0.00 | 0.00 | 0.00 | 0.00 |
| 51371000 | Pasajes Aéreos | 0.00 | 0.00 | 0.00 | 0.00 | 0.00 | 0.00 | 0.00 | 0.00 | 0.00 | 0.00 | 0.00 | 0.00 | 0.00 |
| 51372000 | Pasajes Terrestres | 0.00 | 0.00 | 0.00 | 0.00 | 0.00 | 0.00 | 0.00 | 0.00 | 0.00 | 0.00 | 0.00 | 0.00 | 0.00 |
| 51375000 | Viajes en el País | 0.00 | 0.00 | 0.00 | 0.00 | 0.00 | 0.00 | 0.00 | 0.00 | 0.00 | 0.00 | 0.00 | 0.00 | 0.00 |
| 51376000 | Viajes en el Extranjero | 0.00 | 0.00 | 0.00 | 0.00 | 0.00 | 0.00 | 0.00 | 0.00 | 0.00 | 0.00 | 0.00 | 0.00 | 0.00 |



MUNICIPIO DE DURANGO
DIRECCION MUNICIPAL DE ADMINISTRACION Y FINANZAS

Gobierno Ciudadano
DURANGO

COMPACTIVO MENSUAL DE EGRESOS 2019
FORTASEG 2019

| CTA | NOMBRE | ENERO | FEBRERO | MARZO | ABRIL | MAYO | JUNIO | JULIO | AGOSTO | SEPTIEMBRE | OCTUBRE | NOVIEMBRE | DICIEMBRE | ACUMULADO |
|-----------|--|-------|---------|-------|-----------|--------------|-------|------------|--------------|--------------|--------------|-----------|--------------|---------------|
| 51379000 | Otros Servicios de Tratado y Hospedaje | 0.00 | 0.00 | 0.00 | 0.00 | 0.00 | 0.00 | 0.00 | 0.00 | 0.00 | 0.00 | 0.00 | 0.00 | 0.00 |
| 51380000 | SERVICIOS OFICIALES | 0.00 | 0.00 | 0.00 | 0.00 | 0.00 | 0.00 | 0.00 | 0.00 | 0.00 | 0.00 | 0.00 | 0.00 | 0.00 |
| 51381000 | Gastos de Ceremonial | 0.00 | 0.00 | 0.00 | 0.00 | 0.00 | 0.00 | 0.00 | 0.00 | 0.00 | 0.00 | 0.00 | 0.00 | 0.00 |
| 51382000 | Gastos de Orden Social y Cultural | 0.00 | 0.00 | 0.00 | 0.00 | 0.00 | 0.00 | 0.00 | 0.00 | 0.00 | 0.00 | 0.00 | 0.00 | 0.00 |
| 513183000 | Congresos y Convenciones | 0.00 | 0.00 | 0.00 | 0.00 | 0.00 | 0.00 | 0.00 | 0.00 | 0.00 | 0.00 | 0.00 | 0.00 | 0.00 |
| 51385000 | Gastos de Representación | 0.00 | 0.00 | 0.00 | 0.00 | 0.00 | 0.00 | 0.00 | 0.00 | 0.00 | 0.00 | 0.00 | 0.00 | 0.00 |
| 51390000 | OTROS SERVICIOS GENERALES | 0.00 | 0.00 | 0.00 | 0.00 | 0.00 | 0.00 | 0.00 | 0.00 | 0.00 | 0.00 | 0.00 | 0.00 | 0.00 |
| 51391000 | Servicios Funerarios y de Cementerios | 0.00 | 0.00 | 0.00 | 0.00 | 0.00 | 0.00 | 0.00 | 0.00 | 0.00 | 0.00 | 0.00 | 0.00 | 0.00 |
| 51392000 | Impuestos y Derechos | 0.00 | 0.00 | 0.00 | 0.00 | 0.00 | 0.00 | 0.00 | 0.00 | 0.00 | 0.00 | 0.00 | 0.00 | 0.00 |
| 51395000 | Penas, Multas, Accesorios y Actualizaciones | 0.00 | 0.00 | 0.00 | 0.00 | 0.00 | 0.00 | 0.00 | 0.00 | 0.00 | 0.00 | 0.00 | 0.00 | 0.00 |
| 51398000 | Otros Gastos por Responsabilidades | 0.00 | 0.00 | 0.00 | 0.00 | 0.00 | 0.00 | 0.00 | 0.00 | 0.00 | 0.00 | 0.00 | 0.00 | 0.00 |
| 51399000 | Otros Servicios Generales | 0.00 | 0.00 | 0.00 | 0.00 | 0.00 | 0.00 | 0.00 | 0.00 | 0.00 | 0.00 | 0.00 | 0.00 | 0.00 |
| 51300000 | SERVICIOS GENERALES | 0.00 | 0.00 | 0.00 | 17,864.00 | 5,178,940.00 | 0.00 | 264,250.00 | 1,323,580.58 | 2,498,250.00 | 4,782,940.00 | 50,000.00 | 1,323,580.57 | 15,419,405.15 |
| 52420000 | TRANSFERENCIAS OTORGADAS A ENTIDADES PARAESTATALES | 0.00 | 0.00 | 0.00 | 0.00 | 0.00 | 0.00 | 0.00 | 0.00 | 0.00 | 0.00 | 0.00 | 0.00 | 0.00 |
| 52421000 | Transferencias Otorgadas a Entidades Paraestatales | 0.00 | 0.00 | 0.00 | 0.00 | 0.00 | 0.00 | 0.00 | 0.00 | 0.00 | 0.00 | 0.00 | 0.00 | 0.00 |
| 52430000 | SUBSIDIOS Y SUBVENCIONES | 0.00 | 0.00 | 0.00 | 0.00 | 0.00 | 0.00 | 0.00 | 0.00 | 0.00 | 0.00 | 0.00 | 0.00 | 0.00 |
| 52439000 | Otros subsidios | 0.00 | 0.00 | 0.00 | 0.00 | 0.00 | 0.00 | 0.00 | 0.00 | 0.00 | 0.00 | 0.00 | 0.00 | 0.00 |
| 52440000 | AYUDAS SOCIALES | 0.00 | 0.00 | 0.00 | 0.00 | 0.00 | 0.00 | 0.00 | 0.00 | 0.00 | 0.00 | 0.00 | 0.00 | 0.00 |
| 52441000 | Ayudas Sociales a Personas | 0.00 | 0.00 | 0.00 | 0.00 | 0.00 | 0.00 | 0.00 | 0.00 | 0.00 | 0.00 | 0.00 | 0.00 | 0.00 |
| 52442000 | Becas y Otras Ayudas para Programas de Capacitación | 0.00 | 0.00 | 0.00 | 0.00 | 0.00 | 0.00 | 0.00 | 0.00 | 0.00 | 0.00 | 0.00 | 0.00 | 0.00 |
| 52443000 | Ayudas Sociales a Instituciones de Enseñanza | 0.00 | 0.00 | 0.00 | 0.00 | 0.00 | 0.00 | 0.00 | 0.00 | 0.00 | 0.00 | 0.00 | 0.00 | 0.00 |
| 52445000 | Ayudas Sociales a Instituciones sin Fines de Lucro | 0.00 | 0.00 | 0.00 | 0.00 | 0.00 | 0.00 | 0.00 | 0.00 | 0.00 | 0.00 | 0.00 | 0.00 | 0.00 |
| 52446000 | Ayudas por Desastres Naturales y Otros Sinistros | 0.00 | 0.00 | 0.00 | 0.00 | 0.00 | 0.00 | 0.00 | 0.00 | 0.00 | 0.00 | 0.00 | 0.00 | 0.00 |
| 52450000 | PENSIONES Y JUBILACIONES | 0.00 | 0.00 | 0.00 | 0.00 | 0.00 | 0.00 | 0.00 | 0.00 | 0.00 | 0.00 | 0.00 | 0.00 | 0.00 |
| 52452000 | Jubilaciones | 0.00 | 0.00 | 0.00 | 0.00 | 0.00 | 0.00 | 0.00 | 0.00 | 0.00 | 0.00 | 0.00 | 0.00 | 0.00 |
| 52000000 | TRANSFERENCIAS, ABIGONACIONES, SUBSIDIOS Y OTRAS AYUDAS | 0.00 | 0.00 | 0.00 | 0.00 | 0.00 | 0.00 | 0.00 | 0.00 | 0.00 | 0.00 | 0.00 | 0.00 | 0.00 |
| 13600000 | INVERSION PUBLICA | 0.00 | 0.00 | 0.00 | 0.00 | 0.00 | 0.00 | 0.00 | 0.00 | 0.00 | 0.00 | 0.00 | 0.00 | 0.00 |
| 13600000 | Inversión Pública | 0.00 | 0.00 | 0.00 | 0.00 | 0.00 | 0.00 | 0.00 | 0.00 | 0.00 | 0.00 | 0.00 | 0.00 | 0.00 |
| 13630000 | PROYECTOS PRODUCTIVOS Y ACCIONES DE FOMENTO | 0.00 | 0.00 | 0.00 | 0.00 | 0.00 | 0.00 | 0.00 | 0.00 | 0.00 | 0.00 | 0.00 | 0.00 | 0.00 |
| 13630000 | Acciones de Fomento | 0.00 | 0.00 | 0.00 | 0.00 | 0.00 | 0.00 | 0.00 | 0.00 | 0.00 | 0.00 | 0.00 | 0.00 | 0.00 |
| 13600000 | INVERSION PUBLICA | 0.00 | 0.00 | 0.00 | 0.00 | 0.00 | 0.00 | 0.00 | 0.00 | 0.00 | 0.00 | 0.00 | 0.00 | 0.00 |
| 54920000 | INTERESES DE LA DEUDA PÚBLICA | 0.00 | 0.00 | 0.00 | 0.00 | 0.00 | 0.00 | 0.00 | 0.00 | 0.00 | 0.00 | 0.00 | 0.00 | 0.00 |
| 54921000 | Intereses de la Deuda Interna con Instituciones de Crédito | 0.00 | 0.00 | 0.00 | 0.00 | 0.00 | 0.00 | 0.00 | 0.00 | 0.00 | 0.00 | 0.00 | 0.00 | 0.00 |
| 54900000 | INTERESES COMISIONES Y OTROS GASTOS DE LA DEUDA PÚBLICA | 0.00 | 0.00 | 0.00 | 0.00 | 0.00 | 0.00 | 0.00 | 0.00 | 0.00 | 0.00 | 0.00 | 0.00 | 0.00 |
| 55100000 | ESTIMACIÓN, DEPRECIACIÓN, DETERIOR, AMORTIZACIÓN, PROVISIONES Y RESERVAS | 0.00 | 0.00 | 0.00 | 0.00 | 0.00 | 0.00 | 0.00 | 0.00 | 0.00 | 0.00 | 0.00 | 0.00 | 0.00 |
| 55120000 | Estimaciones de Activos no Circulantes | 0.00 | 0.00 | 0.00 | 0.00 | 0.00 | 0.00 | 0.00 | 0.00 | 0.00 | 0.00 | 0.00 | 0.00 | 0.00 |
| 55130000 | Depreciación de Bienes Inmuebles | 0.00 | 0.00 | 0.00 | 0.00 | 0.00 | 0.00 | 0.00 | 0.00 | 0.00 | 0.00 | 0.00 | 0.00 | 0.00 |
| 55140000 | Depreciación de Bienes Muebles | 0.00 | 0.00 | 0.00 | 0.00 | 0.00 | 0.00 | 0.00 | 0.00 | 0.00 | 0.00 | 0.00 | 0.00 | 0.00 |
| 55150000 | Deterioro de los Activos Biológicos | 0.00 | 0.00 | 0.00 | 0.00 | 0.00 | 0.00 | 0.00 | 0.00 | 0.00 | 0.00 | 0.00 | 0.00 | 0.00 |
| 55160000 | Amortización de Activos Intangibles | 0.00 | 0.00 | 0.00 | 0.00 | 0.00 | 0.00 | 0.00 | 0.00 | 0.00 | 0.00 | 0.00 | 0.00 | 0.00 |
| 55000000 | OTROS GASTOS Y PERDIDAS EXTRAORDINARIAS | 0.00 | 0.00 | 0.00 | 0.00 | 0.00 | 0.00 | 0.00 | 0.00 | 0.00 | 0.00 | 0.00 | 0.00 | 0.00 |
| 57510000 | MOBILIARIO Y EQUIPO DE ADMINISTRACIÓN | 0.00 | 0.00 | 0.00 | 0.00 | 0.00 | 0.00 | 0.00 | 0.00 | 0.00 | 0.00 | 0.00 | 0.00 | 0.00 |
| 57511000 | Muebles de Oficina y Estantería | 0.00 | 0.00 | 0.00 | 0.00 | 0.00 | 0.00 | 0.00 | 0.00 | 0.00 | 0.00 | 0.00 | 0.00 | 0.00 |
| 57519000 | Equipo de Cómputo y Tecnologías de la Información | 0.00 | 0.00 | 0.00 | 0.00 | 0.00 | 0.00 | 0.00 | 0.00 | 0.00 | 0.00 | 0.00 | 0.00 | 0.00 |
| 57519000 | Otros Mobiliarios y Equipos de Administración | 0.00 | 0.00 | 0.00 | 0.00 | 0.00 | 0.00 | 0.00 | 0.00 | 0.00 | 0.00 | 0.00 | 0.00 | 0.00 |
| 57520000 | MOBILIARIO EDUCACIONAL Y RECREATIVO | 0.00 | 0.00 | 0.00 | 0.00 | 0.00 | 0.00 | 0.00 | 0.00 | 0.00 | 0.00 | 0.00 | 0.00 | 0.00 |
| 57521000 | Equipos y Aparatos Audiovisuales | 0.00 | 0.00 | 0.00 | 0.00 | 0.00 | 0.00 | 0.00 | 0.00 | 0.00 | 0.00 | 0.00 | 0.00 | 0.00 |



MUNICIPIO DE DURANGO
DIRECCION MUNICIPAL DE ADMINISTRACION Y FINANZAS
COMPAPRATIVO MENSUAL DE EGRESOS 2018
FORTASEG 2018

GOBIERNO CIUDADANO
DURANGO

| CTA | NOMBRE | ENERO | FEBRERO | MARZO | ABRIL | MAYO | JUNIO | JULIO | AGOSTO | SEPTIEMBRE | OCTUBRE | NOVIEMBRE | DECIEMBRE | ACUMULADO |
|----------|---|-------|---------|-------|-------|------|-------|-------|--------|------------|---------|-----------|-----------|-----------|
| 57523000 | Cámaras Fotográficas y de Video | 0.00 | 0.00 | 0.00 | 0.00 | 0.00 | 0.00 | 0.00 | 0.00 | 0.00 | 0.00 | 0.00 | 0.00 | 0.00 |
| 57529000 | Otro Mobiliario Educativo y Recreativo | 0.00 | 0.00 | 0.00 | 0.00 | 0.00 | 0.00 | 0.00 | 0.00 | 0.00 | 0.00 | 0.00 | 0.00 | 0.00 |
| 57530000 | EQUIPO E INSTRUMENTAL MEDICO Y DE LABORATORIO | 0.00 | 0.00 | 0.00 | 0.00 | 0.00 | 0.00 | 0.00 | 0.00 | 0.00 | 0.00 | 0.00 | 0.00 | 0.00 |
| 57531000 | Equipo Médico y de Laboratorio | 0.00 | 0.00 | 0.00 | 0.00 | 0.00 | 0.00 | 0.00 | 0.00 | 0.00 | 0.00 | 0.00 | 0.00 | 0.00 |
| 57560000 | MAQUINARIA, OTROS EQUIPOS Y HERRAMIENTAS | 0.00 | 0.00 | 0.00 | 0.00 | 0.00 | 0.00 | 0.00 | 0.00 | 0.00 | 0.00 | 0.00 | 0.00 | 0.00 |
| 57565000 | Equipos de Comunicación y Telecomunicación | 0.00 | 0.00 | 0.00 | 0.00 | 0.00 | 0.00 | 0.00 | 0.00 | 0.00 | 0.00 | 0.00 | 0.00 | 0.00 |
| 57566000 | Equipos de Generación Eléctrica, Aparatos y Accesorios Eléctricos | 0.00 | 0.00 | 0.00 | 0.00 | 0.00 | 0.00 | 0.00 | 0.00 | 0.00 | 0.00 | 0.00 | 0.00 | 0.00 |
| 57567000 | Herramientas y Maquinas Herramienta | 0.00 | 0.00 | 0.00 | 0.00 | 0.00 | 0.00 | 0.00 | 0.00 | 0.00 | 0.00 | 0.00 | 0.00 | 0.00 |
| 57569000 | Otros Equipos | 0.00 | 0.00 | 0.00 | 0.00 | 0.00 | 0.00 | 0.00 | 0.00 | 0.00 | 0.00 | 0.00 | 0.00 | 0.00 |
| 57500000 | BIENES MUEBLES E INTANGIBLES MENORES | 0.00 | 0.00 | 0.00 | 0.00 | 0.00 | 0.00 | 0.00 | 0.00 | 0.00 | 0.00 | 0.00 | 0.00 | 0.00 |

| | | | | | | | | | | | | | | |
|----------|-----------------------|------|------|------|-----------|--------------|------------|------------|--------------|--------------|--------------|-----------|--------------|---------------|
| 50000000 | SUMA TOTAL DE EGRESOS | 0.00 | 0.00 | 0.00 | 17,884.00 | 5,178,940.00 | 469,059.40 | 764,250.00 | 1,323,580.56 | 2,496,250.00 | 4,781,990.00 | 50,000.00 | 9,468,307.29 | 24,030,241.27 |
|----------|-----------------------|------|------|------|-----------|--------------|------------|------------|--------------|--------------|--------------|-----------|--------------|---------------|



| CTA | NOMBRE | ENERO | FEBRERO | MARZO | ABRIL | MAYO | JUNIO | JULIO | AGOSTO | SEPTIEMBRE | OCTUBRE | NOVIEMBRE | DICIEMBRE | ACUMULADO |
|-----|--------|-------|---------|-------|-------|------|-------|-------|--------|------------|---------|-----------|-----------|-----------|
|-----|--------|-------|---------|-------|-------|------|-------|-------|--------|------------|---------|-----------|-----------|-----------|

EGRESOS

| | | | | | | | | | | | | | | | |
|----------|---|------|------|------|------|------|------|------|------|------|------|------|------|------------|------------|
| 13600000 | INVERSION PUBLICA | 0.00 | 0.00 | 0.00 | 0.00 | 0.00 | 0.00 | 0.00 | 0.00 | 0.00 | 0.00 | 0.00 | 0.00 | 974,939.45 | 974,939.45 |
| 13600000 | Inversión Pública | 0.00 | 0.00 | 0.00 | 0.00 | 0.00 | 0.00 | 0.00 | 0.00 | 0.00 | 0.00 | 0.00 | 0.00 | 974,939.45 | 974,939.45 |
| 13630000 | PROYECTOS PRODUCTIVOS Y ACCIONES DE FOMENTO | 0.00 | 0.00 | 0.00 | 0.00 | 0.00 | 0.00 | 0.00 | 0.00 | 0.00 | 0.00 | 0.00 | 0.00 | 0.00 | 0.00 |
| 13630000 | Acciones de Fomento | 0.00 | 0.00 | 0.00 | 0.00 | 0.00 | 0.00 | 0.00 | 0.00 | 0.00 | 0.00 | 0.00 | 0.00 | 0.00 | 0.00 |
| 13600000 | INVERSION PUBLICA | 0.00 | 0.00 | 0.00 | 0.00 | 0.00 | 0.00 | 0.00 | 0.00 | 0.00 | 0.00 | 0.00 | 0.00 | 974,939.45 | 974,939.45 |
| 50000000 | SUMA TOTAL DE EGRESOS | 0.00 | 0.00 | 0.00 | 0.00 | 0.00 | 0.00 | 0.00 | 0.00 | 0.00 | 0.00 | 0.00 | 0.00 | 974,939.45 | 974,939.45 |



MUNICIPIO DE DURANGO
DIRECCION MUNICIPAL DE ADMINISTRACION Y FINANZAS

GOBIERNO CIUDADANO
DURANGO

COMPARTATIVO MENSUAL DE EGRESOS 2018
FONDO DE APORTACIONES PARA LA INFRAESTRUCTURA SOCIAL MUNICIPAL 2018

| CTA | NOMBRE | ENERO | FEBRERO | MARZO | ABRIL | MAYO | JUNIO | JULIO | AGOSTO | SEPTIEMBRE | OCTUBRE | NOVIEMBRE | DICIEMBRE | ACUMULADO |
|----------|---|-------|---------|-------|-------|------|-------|-------|--------|------------|---------|-----------|---------------|---------------|
| EGRESOS | | | | | | | | | | | | | | |
| 51340000 | SERVICIOS FINANCIEROS, BANCARIOS Y COMERCIALES | 0.00 | 0.00 | 0.00 | 17.40 | 5.80 | 0.00 | 0.00 | 0.00 | 0.00 | 0.00 | 0.00 | 0.00 | 40.80 |
| 51341000 | Servicios Financieros y Bancarios | 0.00 | 0.00 | 0.00 | 17.40 | 5.80 | 0.00 | 0.00 | 0.00 | 0.00 | 0.00 | 0.00 | 0.00 | 40.80 |
| 51343000 | Servicios de Recaudación, Traslado y Custodia de Valores | 0.00 | 0.00 | 0.00 | 0.00 | 0.00 | 0.00 | 0.00 | 0.00 | 0.00 | 0.00 | 0.00 | 0.00 | 0.00 |
| 51345000 | Seguros de Bienes Patrimoniales | 0.00 | 0.00 | 0.00 | 0.00 | 0.00 | 0.00 | 0.00 | 0.00 | 0.00 | 0.00 | 0.00 | 0.00 | 0.00 |
| 51347000 | Fletes y Maniobras | 0.00 | 0.00 | 0.00 | 0.00 | 0.00 | 0.00 | 0.00 | 0.00 | 0.00 | 0.00 | 0.00 | 0.00 | 0.00 |
| 51350000 | SERVICIOS DE INSTALACIÓN, REPARACIÓN, MANTENIMIENTO Y CONSERVACIÓN | 0.00 | 0.00 | 0.00 | 0.00 | 0.00 | 0.00 | 0.00 | 0.00 | 0.00 | 0.00 | 0.00 | 0.00 | 0.00 |
| 51351000 | Conservación y Mantenimiento Menor de Inmuebles | 0.00 | 0.00 | 0.00 | 0.00 | 0.00 | 0.00 | 0.00 | 0.00 | 0.00 | 0.00 | 0.00 | 0.00 | 0.00 |
| 51352000 | Inst. Reparación y Mnto. de Mob. y Equipo de Admón. Educativo y Recreativo | 0.00 | 0.00 | 0.00 | 0.00 | 0.00 | 0.00 | 0.00 | 0.00 | 0.00 | 0.00 | 0.00 | 0.00 | 0.00 |
| 51353000 | Reparación y Mantenimiento de Equipo de Computo y Tecnologías de la Información | 0.00 | 0.00 | 0.00 | 0.00 | 0.00 | 0.00 | 0.00 | 0.00 | 0.00 | 0.00 | 0.00 | 0.00 | 0.00 |
| 51354000 | Reparación y Mantenimiento de Equipo e Instrumental Médico y de Laboratorio | 0.00 | 0.00 | 0.00 | 0.00 | 0.00 | 0.00 | 0.00 | 0.00 | 0.00 | 0.00 | 0.00 | 0.00 | 0.00 |
| 51355000 | Reparación y Mantenimiento de Equipo de Transporte | 0.00 | 0.00 | 0.00 | 0.00 | 0.00 | 0.00 | 0.00 | 0.00 | 0.00 | 0.00 | 0.00 | 0.00 | 0.00 |
| 51357000 | Instalación, Reparación y Mnto. de Maquinaria, Otros Equipos y Herramientas | 0.00 | 0.00 | 0.00 | 0.00 | 0.00 | 0.00 | 0.00 | 0.00 | 0.00 | 0.00 | 0.00 | 0.00 | 0.00 |
| 51358000 | Servicios de Limpieza y Manejo de Desechos | 0.00 | 0.00 | 0.00 | 0.00 | 0.00 | 0.00 | 0.00 | 0.00 | 0.00 | 0.00 | 0.00 | 0.00 | 0.00 |
| 51359000 | Servicios de Jardinería y Fumigación | 0.00 | 0.00 | 0.00 | 0.00 | 0.00 | 0.00 | 0.00 | 0.00 | 0.00 | 0.00 | 0.00 | 0.00 | 0.00 |
| 51360000 | SERVICIOS DE COMUNICACIÓN SOCIAL Y PUBLICIDAD | 0.00 | 0.00 | 0.00 | 0.00 | 0.00 | 0.00 | 0.00 | 0.00 | 0.00 | 0.00 | 0.00 | 0.00 | 0.00 |
| 51361000 | Difusión por Radio, Televisión y Otros Medios de Mensajes Sobre Programas y Actividades Gubernamentales | 0.00 | 0.00 | 0.00 | 0.00 | 0.00 | 0.00 | 0.00 | 0.00 | 0.00 | 0.00 | 0.00 | 0.00 | 0.00 |
| 51363000 | Servicios de Creatividad, Preproducción, Producción de Publicidad Excepto Internet | 0.00 | 0.00 | 0.00 | 0.00 | 0.00 | 0.00 | 0.00 | 0.00 | 0.00 | 0.00 | 0.00 | 0.00 | 0.00 |
| 51365000 | Servicios de la Industria Filmica del Sonido y del Video | 0.00 | 0.00 | 0.00 | 0.00 | 0.00 | 0.00 | 0.00 | 0.00 | 0.00 | 0.00 | 0.00 | 0.00 | 0.00 |
| 51368000 | Servicio de Creación y Difusión de Contenido a Través de Internet | 0.00 | 0.00 | 0.00 | 0.00 | 0.00 | 0.00 | 0.00 | 0.00 | 0.00 | 0.00 | 0.00 | 0.00 | 0.00 |
| 51369000 | Otros Servicios de Información | 0.00 | 0.00 | 0.00 | 0.00 | 0.00 | 0.00 | 0.00 | 0.00 | 0.00 | 0.00 | 0.00 | 0.00 | 0.00 |
| 51370000 | SERVICIOS DE TRASLADO Y VIATICOS | 0.00 | 0.00 | 0.00 | 0.00 | 0.00 | 0.00 | 0.00 | 0.00 | 0.00 | 0.00 | 0.00 | 0.00 | 0.00 |
| 51371000 | Pasajes Aéreos | 0.00 | 0.00 | 0.00 | 0.00 | 0.00 | 0.00 | 0.00 | 0.00 | 0.00 | 0.00 | 0.00 | 0.00 | 0.00 |
| 51372000 | Pasajes Terrestres | 0.00 | 0.00 | 0.00 | 0.00 | 0.00 | 0.00 | 0.00 | 0.00 | 0.00 | 0.00 | 0.00 | 0.00 | 0.00 |
| 51375000 | Viáticos en el País | 0.00 | 0.00 | 0.00 | 0.00 | 0.00 | 0.00 | 0.00 | 0.00 | 0.00 | 0.00 | 0.00 | 0.00 | 0.00 |
| 51376000 | Viáticos en el Extranjero | 0.00 | 0.00 | 0.00 | 0.00 | 0.00 | 0.00 | 0.00 | 0.00 | 0.00 | 0.00 | 0.00 | 0.00 | 0.00 |
| 51379000 | Otros Servicios de Traslado y Hospedaje | 0.00 | 0.00 | 0.00 | 0.00 | 0.00 | 0.00 | 0.00 | 0.00 | 0.00 | 0.00 | 0.00 | 0.00 | 0.00 |
| 51380000 | SERVICIOS OFICIALES | 0.00 | 0.00 | 0.00 | 0.00 | 0.00 | 0.00 | 0.00 | 0.00 | 0.00 | 0.00 | 0.00 | 0.00 | 0.00 |
| 51381000 | Gastos de Ceremonial | 0.00 | 0.00 | 0.00 | 0.00 | 0.00 | 0.00 | 0.00 | 0.00 | 0.00 | 0.00 | 0.00 | 0.00 | 0.00 |
| 51382000 | Gastos de Orden Social y Cultural | 0.00 | 0.00 | 0.00 | 0.00 | 0.00 | 0.00 | 0.00 | 0.00 | 0.00 | 0.00 | 0.00 | 0.00 | 0.00 |
| 51383000 | Congresos y Convenciones | 0.00 | 0.00 | 0.00 | 0.00 | 0.00 | 0.00 | 0.00 | 0.00 | 0.00 | 0.00 | 0.00 | 0.00 | 0.00 |
| 51385000 | Gastos de Representación | 0.00 | 0.00 | 0.00 | 0.00 | 0.00 | 0.00 | 0.00 | 0.00 | 0.00 | 0.00 | 0.00 | 0.00 | 0.00 |
| 51390000 | OTROS SERVICIOS GENERALES | 0.00 | 0.00 | 0.00 | 0.00 | 0.00 | 0.00 | 0.00 | 0.00 | 0.00 | 0.00 | 0.00 | 0.00 | 0.00 |
| 51391000 | Servicios Funerarios y de Cementerios | 0.00 | 0.00 | 0.00 | 0.00 | 0.00 | 0.00 | 0.00 | 0.00 | 0.00 | 0.00 | 0.00 | 0.00 | 0.00 |
| 51392000 | Impuestos y Derechos | 0.00 | 0.00 | 0.00 | 0.00 | 0.00 | 0.00 | 0.00 | 0.00 | 0.00 | 0.00 | 0.00 | 0.00 | 0.00 |
| 51395000 | Penas, Multas, Accesorios y Actualizaciones | 0.00 | 0.00 | 0.00 | 0.00 | 0.00 | 0.00 | 0.00 | 0.00 | 0.00 | 0.00 | 0.00 | 0.00 | 0.00 |
| 51396000 | Otros Gastos por Responsabilidades | 0.00 | 0.00 | 0.00 | 0.00 | 0.00 | 0.00 | 0.00 | 0.50 | 0.00 | 0.00 | 0.00 | 0.00 | 0.50 |
| 51399000 | Otros Servicios Generales | 0.00 | 0.00 | 0.00 | 0.00 | 0.00 | 0.00 | 0.00 | 0.00 | 0.00 | 0.00 | 0.00 | 0.00 | 0.00 |
| 51300000 | SERVICIOS GENERALES | 0.00 | 0.00 | 0.00 | 17.40 | 5.80 | 0.00 | 0.00 | 0.00 | 0.00 | 0.00 | 0.00 | 0.00 | 40.80 |
| 13800000 | INVERSION PUBLICA | 0.00 | 0.00 | 0.00 | 0.00 | 0.00 | 0.00 | 0.00 | 0.00 | 0.00 | 0.00 | 0.00 | 80,026,665.46 | 80,026,665.46 |
| 13802000 | Inversión Pública | 0.00 | 0.00 | 0.00 | 0.00 | 0.00 | 0.00 | 0.00 | 0.00 | 0.00 | 0.00 | 0.00 | 80,026,665.46 | 80,026,665.46 |
| 13630000 | PROYECTOS PRODUCTIVOS Y ACCIONES DE FOMENTO | 0.00 | 0.00 | 0.00 | 0.00 | 0.00 | 0.00 | 0.00 | 0.00 | 0.00 | 0.00 | 0.00 | 0.00 | 0.00 |
| 13630000 | Acciones de Fomento | 0.00 | 0.00 | 0.00 | 0.00 | 0.00 | 0.00 | 0.00 | 0.00 | 0.00 | 0.00 | 0.00 | 0.00 | 0.00 |
| 13600000 | INVERSION PUBLICA | 0.00 | 0.00 | 0.00 | 0.00 | 0.00 | 0.00 | 0.00 | 0.00 | 0.00 | 0.00 | 0.00 | 80,026,665.46 | 80,026,665.46 |
| 50000000 | SUMA TOTAL DE EGRESOS | 0.00 | 0.00 | 0.00 | 17.40 | 5.80 | 0.00 | 0.00 | 0.00 | 0.00 | 0.00 | 0.00 | 80,026,665.96 | 80,026,706.06 |

8

**ADECUACIONES AL
PRESUPUESTO DE
EGRESOS Y
TRANSFERENCIAS
PRESUPUESTALES
PARA EL EJERCICIO
FISCAL 2018**




MUNICIPIO DE DURANGO
DIRECCIÓN MUNICIPAL DE ADMINISTRACIÓN Y FINANZAS

MODIFICACIONES AL PRESUPUESTO DE EGRESOS PARA EL EJERCICIO 2018

| Cta. | NOMBRE | PRESUPUESTO AUTORIZADO | INCREMENTOS | DISMINUCIONES | PRESUPUESTO MODIFICADO |
|-------|---|-------------------------|-----------------------|----------------------|-------------------------|
| 10000 | SERVICIOS PERSONALES | 927,617,548.56 | 5,380,750.13 | | 932,998,298.69 |
| 20000 | MATERIALES Y SUMINISTROS | 153,276,416.81 | 4,179,200.22 | | 157,455,617.03 |
| 30000 | SERVICIOS GENERALES | 535,256,869.13 | 53,518,811.00 | | 588,775,680.13 |
| 80000 | PARTICIPACIONES Y APORTACIONES | 0.00 | | | |
| 50000 | BIENES MUEBLES, INMUEBLES E INTANGIBLES | 39,898,548.69 | | 11,580,833.67 | 28,317,715.02 |
| 60000 | INVERSION PUBLICA | 188,439,516.78 | 149,178,334.96 | | 337,617,851.74 |
| 40000 | TRANSFERENCIAS, ASIGNACIONES, SUBSIDIOS Y OTRAS AYUDAS | 316,875,339.86 | 15,615,523.08 | | 332,490,862.94 |
| 90000 | INTERESES COMISIONES Y OTROS GASTOS DE LA DEUDA PÚBLICA | 115,011,779.82 | | 47,875,415.22 | 67,136,364.60 |
| | | 2,276,376,019.65 | 227,872,619.39 | 59,456,248.89 | 2,444,792,390.15 |

PRESUPUESTO AUTORIZADO: 2,276,376,019.65
TOTAL INCREMENTOS: 227,872,619.39
TOTAL DISMINUCIONES: 59,456,248.89
TOTAL PRESUPUESTO MODIFICADO: 2,444,792,390.15



DIRECTOR MUNICIPAL DE ADMINISTRACIÓN Y FINANZAS
C.P. FELIPE DE JESÚS PEREDA AGUILAR



MUNICIPIO DE DURANGO
DIRECCIÓN MUNICIPAL DE ADMINISTRACIÓN Y FINANZAS




MODIFICACIONES AL PRESUPUESTO DE EGRESOS PARA EL EJERCICIO 2018

| CTA. | NOMBRE | PRESUPUESTO AUTORIZADO | TRANSFERENCIAS | | PRESUPUESTO MODIFICADO |
|-------|---|------------------------|----------------|---------------|------------------------|
| | | | INCREMENTOS | DISMINUCIONES | |
| 10000 | SERVICIOS PERSONALES | 927,617,548.56 | 40,018,711.54 | 34,637,961.41 | 932,998,298.69 |
| 20000 | MATERIALES Y SUMINISTROS | 153,276,416.81 | 24,869,875.30 | 20,690,675.08 | 157,455,617.03 |
| 30000 | SERVICIOS GENERALES | 535,256,869.13 | 72,330,623.86 | 18,811,812.86 | 588,775,680.13 |
| 80000 | PARTICIPACIONES Y APORTACIONES | 0.00 | | | |
| 50000 | BIENES MUEBLES, INMUEBLES E INTANGIBLES | 39,898,548.69 | 0.00 | 11,580,833.67 | 28,317,715.02 |
| 60000 | INVERSION PUBLICA | 188,439,516.78 | 149,178,334.96 | 0.00 | 337,617,851.74 |
| 40000 | TRANSFERENCIAS, ASIGNACIONES, SUBSIDIOS Y OTRAS AYUDAS | 316,875,339.86 | 25,197,991.86 | 9,582,468.78 | 332,490,862.94 |
| 90000 | INTERESES COMISIONES Y OTROS GASTOS DE LA DEUDA PÚBLICA | 115,011,779.82 | 1,959,229.91 | 49,834,645.13 | 67,136,364.60 |

| | | | |
|-------------------------|-----------------------|-----------------------|-------------------------|
| 2,276,376,019.65 | 313,554,767.43 | 145,138,396.93 | 2,444,792,390.15 |
|-------------------------|-----------------------|-----------------------|-------------------------|

| | |
|--------------------------------------|-------------------------|
| PRESUPUESTO AUTORIZADO: | 2,276,376,019.65 |
| TOTAL INCREMENTOS: | 313,554,767.43 |
| TOTAL DISMINUCIONES: | 145,138,396.93 |
| TOTAL PRESUPUESTO MODIFICADO: | 2,444,792,390.15 |


DIRECTOR MUNICIPAL DE ADMINISTRACIÓN Y FINANZAS
C.P. FELIPE DE JESÚS PEREDA AGUILAR



MUNICIPIO DE DURANGO
DIRECCION MUNICIPAL DE ADMINISTRACION Y FINANZAS
ANÁLISIS DE TRANSFERENCIAS PRESUPUESTALES
EJERCICIO 2018

GOBIERNO CIUDADANO
DURANGO

| SE TRANSFIERE DE LA CUENTA | | IMPORTE | A LA CUENTA | | IMPORTE |
|----------------------------|---|---------------|-------------|---|---------------|
| 11100 | Dietas | 395,903.52 | 12100 | Honorarios y Asimilables a Salarios | 395,903.52 |
| 11300 | Sueldos Base al Personal Permanente | 25,428,749.38 | 12100 | Honorarios y Asimilables a Salarios | 25,428,749.38 |
| 11300 | Sueldos Base al Personal Permanente | 145,242.62 | 12200 | Sueldo Base al Personal Eventual | 145,242.62 |
| 12300 | Retribuciones por Servicios de Carácter Social | 257,953.28 | 12200 | Sueldo Base al Personal Eventual | 257,953.28 |
| 13200 | Prima Vacacional, Dominical y Gratificación de Fin de Año | 9,043,752.96 | 12200 | Sueldo Base al Personal Eventual | 9,043,752.96 |
| 13400 | Compensaciones | 1,346,365.61 | 12200 | Sueldo Base al Personal Eventual | 1,346,365.61 |
| 13400 | Compensaciones | 3,784,846.68 | 13300 | Horas Extraordinarias | 3,784,846.68 |
| 14300 | Aportaciones al Sistema Para el Retiro | 138,919.57 | 13300 | Horas Extraordinarias | 138,919.57 |
| 14400 | Aportaciones para Seguros | 3,872,092.07 | 13300 | Horas Extraordinarias | 3,872,092.07 |
| 14400 | Aportaciones para Seguros | 411,113.17 | 14100 | Aportaciones de Seguridad Social | 411,113.17 |
| 15500 | Apoyo a la Capacitación de los Servidores Públicos | 1,722,052.88 | 14100 | Aportaciones de Seguridad Social | 1,722,052.88 |
| 15500 | Apoyo a la Capacitación de los Servidores Públicos | 697,355.00 | 15200 | Indemnizaciones | 697,355.00 |
| 15600 | Otras Prestaciones Sociales y Económicas | 2,620,838.80 | 15200 | Indemnizaciones | 2,620,838.80 |
| 21100 | Materiales, Útiles y Equipos Menores de Oficina | 722,101.60 | 15200 | Indemnizaciones | 722,101.60 |
| 21200 | Materiales y Útiles de Impresión y Reproducción | 800,001.79 | 15200 | Indemnizaciones | 800,001.79 |
| 21200 | Materiales y Útiles de Impresión y Reproducción | 96,622.16 | 21500 | Material Impreso e Información Digital | 96,622.16 |
| 21200 | Materiales y Útiles de Impresión y Reproducción | 541,075.86 | 21600 | Material de Limpieza | 541,075.86 |
| 21400 | Materiales, Útiles y Equipos Menores de Tecnología de Informática | 73,083.59 | 21600 | Material de Limpieza | 73,083.59 |
| 21400 | Materiales, Útiles y Equipos Menores de Tecnología de Informática | 79,872.43 | 21500 | Materiales para el Registro e Identificación de Bienes y Personas | 79,872.43 |
| 21400 | Materiales, Útiles y Equipos Menores de Tecnología de Informática | 412,890.51 | 22100 | Productos Alimenticios para Personas | 412,890.51 |
| 21700 | Material y Útiles de Enseñanza | 243,694.16 | 22100 | Productos Alimenticios para Personas | 243,694.16 |
| 22300 | Utensilios para el Servicio de Alimentación | 57,112.42 | 22100 | Productos Alimenticios para Personas | 57,112.42 |
| 24100 | Productos Minerales No Metálicos | 2,096,642.69 | 22100 | Productos Alimenticios para Personas | 2,096,642.69 |
| 24100 | Productos Minerales No Metálicos | 974,445.58 | 22200 | Productos Alimenticios para Animales | 974,445.58 |
| 24100 | Productos Minerales No Metálicos | 170,895.46 | 24300 | Cal, Yeso y Productos de Yeso | 170,895.46 |
| 24100 | Productos Minerales No Metálicos | 32,534.39 | 24800 | Materiales Complementarios | 32,534.39 |
| 24100 | Productos Minerales No Metálicos | 724,228.55 | 25100 | Productos Químicos Básicos | 724,228.55 |
| 24100 | Productos Minerales No Metálicos | 205,670.88 | 25200 | Fertilizantes, Pesticidas y Otros Agroquímicos | 205,670.88 |
| 24200 | Cemento y Productos de Concreto | 22,912.54 | 25200 | Fertilizantes, Pesticidas y Otros Agroquímicos | 22,912.54 |
| 24200 | Cemento y Productos de Concreto | 292,229.61 | 25300 | Medicinas y Productos Farmacéuticos | 292,229.61 |
| 24200 | Cemento y Productos de Concreto | 89,053.55 | 25600 | Fibras Sintéticas, Hules, Plásticos y Derivados | 89,053.55 |
| 24600 | Madera y Productos de Madera | 315,437.47 | 25600 | Fibras Sintéticas, Hules, Plásticos y Derivados | 315,437.47 |
| 24600 | Madera y Productos de Madera | 71,831.83 | 26100 | Combustibles, Lubricantes y Aditivos | 71,831.83 |
| 24500 | Vidrio y Productos de Vidrio | 72,526.52 | 26100 | Combustibles, Lubricantes y Aditivos | 72,526.52 |
| 24600 | Material Eléctrico y Electrónico | 3,829,727.04 | 26100 | Combustibles, Lubricantes y Aditivos | 3,829,727.04 |
| 24700 | Artículos Metálicos para la Construcción | 274,201.95 | 26100 | Combustibles, Lubricantes y Aditivos | 274,201.95 |
| 24900 | Otros Materiales y Artículos de Construcción y Reparación | 8,807,136.70 | 26100 | Combustibles, Lubricantes y Aditivos | 8,807,136.70 |
| 25400 | Materiales Accesorios y Suministros Médicos | 1,149,816.40 | 26100 | Combustibles, Lubricantes y Aditivos | 1,149,816.40 |
| 25500 | Materiales y Accesorios de Laboratorio | 44,713.47 | 26100 | Combustibles, Lubricantes y Aditivos | 44,713.47 |



MUNICIPIO DE DURANGO
DIRECCION MUNICIPAL DE ADMINISTRACION Y FINANZAS
ANÁLISIS DE TRANSFERENCIAS PRESUPUESTALES
EJERCICIO 2018



| SE TRANSIERE DE LA CUENTA | | IMPORTE | A LA CUENTA | | IMPORTE |
|---------------------------|---|---------------|-------------|--|---------------|
| 25900 | Otros Productos Químicos | 13,744.98 | 26100 | Combustibles, Lubricantes y Aditivos | 13,744.98 |
| 27200 | Prendas de Seguridad y Protección Personal | 447,488.81 | 26100 | Combustibles, Lubricantes y Aditivos | 447,488.81 |
| 27200 | Prendas de Seguridad y Protección Personal | 74,420.94 | 27100 | Vestuario y Uniformes | 74,420.94 |
| 27300 | Artículos Deportivos | 878,449.90 | 27100 | Vestuario y Uniformes | 878,449.90 |
| 27400 | Productos Textiles | 178.88 | 27100 | Vestuario y Uniformes | 178.88 |
| 27500 | Blancos y Otros Productos Textiles | 256,101.00 | 27100 | Vestuario y Uniformes | 256,101.00 |
| 29100 | Herramientas Menores | 518,816.74 | 27100 | Vestuario y Uniformes | 518,816.74 |
| 29200 | Refacciones y Accesorios Menores de Edificios | 498,695.45 | 27100 | Vestuario y Uniformes | 498,695.45 |
| 29300 | Refacciones y Accesorios Menores de Mobiliario y Eq. | 281,581.52 | 27100 | Vestuario y Uniformes | 281,581.52 |
| 29400 | Refacciones y Accesorios Menores de Equipo de Computo y Tecnologías de la Inf. | 20,451.91 | 27100 | Vestuario y Uniformes | 20,451.91 |
| 29500 | Refacciones y Accesorios Menores de Equipo e Instrumental Medico y de Laboratorio | 113,263.01 | 27100 | Vestuario y Uniformes | 113,263.01 |
| 29600 | Refacciones y Accesorios Menores de Maquinaria y Otros Equipos | 63,288.99 | 27100 | Vestuario y Uniformes | 63,288.99 |
| 29900 | Refacciones y Accesorios Menores de Otros Bienes Muebles | 14,038.03 | 27100 | Vestuario y Uniformes | 14,038.03 |
| 31100 | Energía Eléctrica | 2,068,057.07 | 27100 | Vestuario y Uniformes | 2,068,057.07 |
| 31100 | Energía Eléctrica | 774,193.54 | 29600 | Refacciones y Accesorios Menores de Equipo de Transporte | 774,193.54 |
| 31100 | Energía Eléctrica | 1,772,211.36 | 31200 | Gas | 1,772,211.36 |
| 31100 | Energía Eléctrica | 118,040.28 | 31500 | Telefonia Celular | 118,040.28 |
| 31100 | Energía Eléctrica | 3,272.05 | 31600 | Servicio de Comunicación y Satelite | 3,272.05 |
| 31100 | Energía Eléctrica | 696,834.63 | 31700 | Servicios de Acceso de Internet, Redes y Procesamiento de In | 696,834.63 |
| 31100 | Energía Eléctrica | 32,372.49 | 31800 | Servicios Postales y Telégrafos | 32,372.49 |
| 31100 | Energía Eléctrica | 2,989,834.69 | 32200 | Arrendamiento de Edificios | 2,989,834.69 |
| 31100 | Energía Eléctrica | 365,901.68 | 32500 | Arrendamiento de Equipo de Transporte | 365,901.68 |
| 31300 | Agua | 696,726.79 | 32500 | Arrendamiento de Equipo de Transporte | 696,726.79 |
| 31400 | Telefonia Tradicional | 227,856.84 | 32500 | Arrendamiento de Equipo de Transporte | 227,856.84 |
| 32300 | Arrendamiento de Mobiliario y Equipo de Administración, Educativo y Educativo | 3,998,076.99 | 32500 | Arrendamiento de Equipo de Transporte | 3,998,076.99 |
| 32300 | Arrendamiento de Mobiliario y Equipo de Administración, Educativo y Educativo | 4,631,659.67 | 32700 | Arrendamiento de Activos Intangibles | 4,631,659.67 |
| 32600 | Arrendamiento de Maquinaria, Otros Equipos y Herramientas | 10,487,722.40 | 32700 | Arrendamiento de Activos Intangibles | 10,487,722.40 |
| 32600 | Arrendamiento de Maquinaria, Otros Equipos y Herramientas | 3,056,148.47 | 33100 | Servicios Legales de Contabilidad, Auditoría y Relacionados | 3,056,148.47 |
| 32600 | Arrendamiento de Maquinaria, Otros Equipos y Herramientas | 240,126.78 | 33200 | Servicios de Diseño Arquitectura, Ingeniería y Actividades Rel | 240,126.78 |
| 32600 | Arrendamiento de Maquinaria, Otros Equipos y Herramientas | 5,124,025.30 | 33300 | Servicios de Consultoría Administrativa, Procesos, Técnica y Tecnologías de la Información | 5,124,025.30 |
| 32900 | Otros Arrendamientos | 2,482,262.32 | 33300 | Servicios de Consultoría Administrativa, Procesos, Técnica y Tecnologías de la Información | 2,482,262.32 |
| 33600 | Servicios de Apoyo Administrativo, traduccion, fotocopiado e | 1,164,672.55 | 33300 | Servicios de Consultoría Administrativa, Procesos, Técnica y Tecnologías de la Información | 1,164,672.55 |
| 33700 | Servicios de Protección y Seguridad | 732,985.82 | 33300 | Servicios de Consultoría Administrativa, Procesos, Técnica y Tecnologías de la Información | 732,985.82 |
| 33900 | Servicios Profesionales, Científicos y Técnicos Integrales | 8,141,181.25 | 33300 | Servicios de Consultoría Administrativa, Procesos, Técnica y Tecnologías de la Información | 8,141,181.25 |



MUNICIPIO DE DURANGO
DIRECCION MUNICIPAL DE ADMINISTRACION Y FINANZAS
ANÁLISIS DE TRANSFERENCIAS PRESUPUESTALES
EJERCICIO 2018



| SE TRANSFIERE DE LA CUENTA | | IMPORTE | A LA CUENTA | | IMPORTE |
|----------------------------|--|---------------|-------------|---|---------------|
| 33900 | Servicios Profesionales, Científicos y Técnicos Integrales | 5,883,782.66 | 33400 | Servicios de Capacitación | 5,883,782.66 |
| 33900 | Servicios Profesionales, Científicos y Técnicos Integrales | 329,135.64 | 33500 | Servicios de Investigación Científica y Desarrollo | 329,135.64 |
| 33900 | Servicios Profesionales, Científicos y Técnicos Integrales | 4,025,152.60 | 34100 | Servicios Financieros y Bancarios | 4,025,152.60 |
| 34400 | Seguros de Responsabilidad Patrimonial y Fianzas | 11,000.00 | 34100 | Servicios Financieros y Bancarios | 11,000.00 |
| 34700 | Fletes y Maneobras | 373,972.91 | 34100 | Servicios Financieros y Bancarios | 373,972.91 |
| 34700 | Fletes y Maneobras | 86,156.85 | 34300 | Servicios de Recaudación Traslado y Custodia de Valores | 86,156.85 |
| 35200 | Inst. Reparación y Mantenimiento de Mobiliario y Eq. Admón. | 169,288.49 | 34300 | Servicios de Recaudación Traslado y Custodia de Valores | 169,288.49 |
| 35200 | Inst. Reparación y Mantenimiento de Mobiliario y Eq. Admón. | 6,526.46 | 34500 | Seguro de Bienes Patrimoniales | 6,526.46 |
| 35400 | Inst. Reparación y Mto. de Equipo Instrumental Médico y de Laboratorio | 82,358.24 | 34500 | Seguro de Bienes Patrimoniales | 82,358.24 |
| 35500 | Reparación y Mantenimiento Equipo de Transporte | 2,726,941.34 | 34500 | Seguro de Bienes Patrimoniales | 2,726,941.34 |
| 35700 | Inst. Reparación y Mto. de Maquinaria, Otros Equipos y Heta | 3,364,348.49 | 34500 | Seguro de Bienes Patrimoniales | 3,364,348.49 |
| 35700 | Inst. Reparación y Mto. de Maquinaria, Otros Equipos y Heta | 1,641,294.87 | 35100 | Conservación y Mantenimiento Menor de Inmuebles | 1,641,294.87 |
| 35700 | Inst. Reparación y Mto. de Maquinaria, Otros Equipos y Heta | 465,732.72 | 35300 | Reparación y Mantenimiento de Equipo de Computo | 465,732.72 |
| 35700 | Inst. Reparación y Mto. de Maquinaria, Otros Equipos y Heta | 257,219.42 | 35800 | Servicios de Limpieza y Manejo de Desechos | 257,219.42 |
| 35900 | Servicios de Jardinería y Fumigación | 225,899.82 | 35800 | Servicios de Limpieza y Manejo de Desechos | 225,899.82 |
| 36100 | Difusion por Radio, TV. y Otros Medios de Mensajes sobre Programas y Actividades Gubernamentales | 1,910,097.53 | 35800 | Servicios de Limpieza y Manejo de Desechos | 1,910,097.53 |
| 36300 | Servicios de Creatividad preproduccion, Produccion de Publi | 10,100.00 | 35800 | Servicios de Limpieza y Manejo de Desechos | 10,100.00 |
| 36600 | Servicio de Creación y Difusión de Contenido Exclusivament | 87,821.00 | 35800 | Servicios de Limpieza y Manejo de Desechos | 87,821.00 |
| 37100 | Pasajes Aéreos | 1,012,510.49 | 35800 | Servicios de Limpieza y Manejo de Desechos | 1,012,510.49 |
| 37200 | Pasajes Terrestres | 717,885.68 | 35800 | Servicios de Limpieza y Manejo de Desechos | 717,885.68 |
| 37500 | Viáticos en el País | 1,409,937.42 | 35800 | Servicios de Limpieza y Manejo de Desechos | 1,409,937.42 |
| 37600 | Viáticos en el Extranjero | 442,629.39 | 35800 | Servicios de Limpieza y Manejo de Desechos | 442,629.39 |
| 37900 | Otros Servicios de Traslado y Hospedaje | 45,874.80 | 35800 | Servicios de Limpieza y Manejo de Desechos | 45,874.80 |
| 38100 | Gastos de Ceremonial | 561,088.88 | 35800 | Servicios de Limpieza y Manejo de Desechos | 561,088.88 |
| 38400 | Exposiciones | 300,000.00 | 35800 | Servicios de Limpieza y Manejo de Desechos | 300,000.00 |
| 38500 | Gastos de Representación | 1,212,593.12 | 35800 | Servicios de Limpieza y Manejo de Desechos | 1,212,593.12 |
| 39100 | Servicios Funerarios y De Cementerios | 129,776.00 | 35800 | Servicios de Limpieza y Manejo de Desechos | 129,776.00 |
| 39500 | Penas Multas Accesorias y Actualizaciones | 6,440.00 | 35800 | Servicios de Limpieza y Manejo de Desechos | 6,440.00 |
| 39600 | Otros Gastos por Responsabilidades | 1,087,794.67 | 35800 | Servicios de Limpieza y Manejo de Desechos | 1,087,794.67 |
| 5000 | Bienes Muebles, Inmuebles e Intangibles | 11,580,833.67 | 35800 | Servicios de Limpieza y Manejo de Desechos | 11,580,833.67 |
| 44100 | Ayudas Sociales a Personas | 5,096,931.55 | 35800 | Servicios de Limpieza y Manejo de Desechos | 5,096,931.55 |
| 44200 | Becas y Otras Ayudas para Programas de Capacitación | 165,500.00 | 35800 | Servicios de Limpieza y Manejo de Desechos | 165,500.00 |
| 44300 | Ayudas Sociales a Instituciones de Enseñanza | 172,500.00 | 35800 | Servicios de Limpieza y Manejo de Desechos | 172,500.00 |
| 44500 | Ayudas Sociales e Instituciones Sin Fines de Lucro | 997,900.00 | 35800 | Servicios de Limpieza y Manejo de Desechos | 997,900.00 |
| 44800 | Ayudas por Desastres Naturales y Otros Siniestros | 3,149,637.23 | 35800 | Servicios de Limpieza y Manejo de Desechos | 3,149,637.23 |
| 91100 | Amortización de la Deuda | 23,609,673.95 | 35800 | Servicios de Limpieza y Manejo de Desechos | 23,609,673.95 |
| 91100 | Amortización de la Deuda | 566,867.20 | 36500 | Servicios de la Industria Filmica de Sonido y del Video | 566,867.20 |



MUNICIPIO DE DURANGO
DIRECCION MUNICIPAL DE ADMINISTRACION Y FINANZAS
ANÁLISIS DE TRANSFERENCIAS PRESUPUESTALES
EJERCICIO 2018



| SE TRANSFIERE DE LA CUENTA | | IMPORTE | A LA CUENTA | | IMPORTE |
|--|---------------------------|-----------------------|---------------|--|-----------------------|
| 91100 | Amortización de la Deuda | 2,989.73 | 36900 | Otros Servicios de Información | 2,989.73 |
| 91100 | Amortización de la Deuda | 2,681,849.13 | 38200 | Gastos de Orden Social y Cultural | 2,681,849.13 |
| 91100 | Amortización de la Deuda | 679,853.07 | 38300 | Congresos y Convenciones | 679,853.07 |
| 91100 | Amortización de la Deuda | 544,349.31 | 39200 | Impuestos y Derechos | 544,349.31 |
| 91100 | Amortización de la Deuda | 7,112,176.77 | 39900 | Otros Servicios Generales | 7,112,176.77 |
| 91100 | Amortización de la Deuda | 14,636,885.97 | 6000 | Inversión Pública | 14,636,885.97 |
| ADECUACIONES AL PRESUPUESTO DE EGRESOS (INGREDIENTOS) | | | | | |
| | Incremento al Presupuesto | 138,400,095.93 | 6000 | Inversión Pública | 134,541,448.99 |
| | Incremento al Presupuesto | 2,859,053.00 | 28200 | Materiales de Seguridad Pública | 2,859,053.00 |
| | Incremento al Presupuesto | 5,560,302.48 | 42100 | Transferencias Otorgadas a Entidades Paraestatales | 5,560,302.48 |
| | Incremento al Presupuesto | 19,609,844.77 | 43900 | Otros Subsidios | 19,609,844.77 |
| | Incremento al Presupuesto | 27,844.61 | 45200 | Jubilaciones | 27,844.61 |
| | Incremento al Presupuesto | 1,959,229.91 | 92100 | Intereses de la Deuda Interna con Instituciones de Crédito | 1,959,229.91 |
| | | | | | |
| | | | | | |
| | | | | | |
| TOTAL: | | 393,048,005.59 | TOTAL: | | 393,048,005.59 |


 DIRECTOR MUNICIPAL DE ADMINISTRACIÓN Y FINANZAS
 C.P. FELIPE DE JESÚS PEREDA AGUILAR



MUNICIPIO DE DURANGO
DIRECCION MUNICIPAL DE ADMINISTRACION Y FINANZAS
TRANSFERENCIAS AL PRESUPUESTO DE EGRESOS PARA EL EJERCICIO 2018

GOBIERNO CIUDADANO
DURANGO

| CTA | CONCEPTO | PRESUPUESTO AUTORIZADO | INCREMENTOS | DISMINUCIONES | PRESUPUESTO MODIFICADO |
|----------------|---|------------------------|----------------------|----------------------|------------------------|
| EGRESOS | | | | | |
| 11000 | REMUNERACIONES AL PERSONAL DE CARÁCTER PERMANENTE | 410,762,276.96 | 0.00 | 25,969,895.72 | 384,792,381.24 |
| 11100 | Dietas | 6,377,579.52 | 0.00 | 395,903.52 | 5,981,676.00 |
| 11300 | Sueldo Base al Personal Permanente | 404,384,697.44 | 0.00 | 25,573,992.20 | 378,810,705.24 |
| 12000 | REMUNERACIONES AL PERSONAL DE CARACTER TRANSITORIO | 64,520,057.46 | 36,617,967.37 | 257,953.28 | 100,880,071.55 |
| 12100 | Honorarios y Asimilables a Salarios | 2,464,095.65 | 25,824,652.90 | 0.00 | 28,288,748.55 |
| 12200 | Sueldo Base al Personal Eventual | 61,134,508.53 | 10,793,314.47 | 0.00 | 71,927,823.00 |
| 12300 | Retribuciones por Servicios de Carácter social | 921,453.28 | 0.00 | 257,953.28 | 663,500.00 |
| 13000 | REMUNERACIONES ADICIONALES Y ESPECIALES | 222,361,012.55 | 7,795,858.32 | 14,174,965.25 | 215,981,905.62 |
| 13200 | Prima Vacacional, Dominical y Gratificación de Fin de Año | 92,633,465.72 | 0.00 | 9,043,752.96 | 83,589,712.76 |
| 13300 | Horas Extraordinarias | 9,348,160.99 | 7,795,858.32 | 0.00 | 17,144,019.31 |
| 13400 | Compensaciones | 120,379,385.84 | 0.00 | 5,131,212.29 | 115,248,173.55 |
| 14000 | SEGURIDAD SOCIAL | 101,431,199.03 | 2,133,166.05 | 4,422,124.81 | 99,142,240.27 |
| 14100 | Aportaciones de Seguridad Social | 65,720,066.91 | 2,133,166.05 | 0.00 | 67,853,232.96 |
| 14300 | Aportaciones al Sistema para el Retiro | 31,382,216.24 | 0.00 | 138,919.57 | 31,243,296.67 |
| 14400 | Aportaciones para Seguros | 4,328,915.88 | 0.00 | 4,283,205.24 | 45,710.64 |
| 15000 | OTRAS PRESTACIONES SOCIALES Y ECONOMICAS | 128,543,002.56 | 8,698,944.13 | 5,040,246.68 | 132,201,700.01 |
| 15200 | Indemnizaciones | 8,813,152.50 | 4,840,297.19 | 0.00 | 13,653,449.69 |
| 15400 | Prestaciones Contractuales | 49,502,220.65 | 3,858,646.94 | 0.00 | 53,360,867.59 |
| 15500 | Apoyo a la Capacitación de los Servidores Públicos | 2,500,000.00 | 0.00 | 2,419,407.88 | 80,592.12 |
| 15600 | Otras Prestaciones Sociales y Económicas | 67,727,629.41 | 0.00 | 2,620,838.80 | 65,106,790.61 |
| 10000 | SERVICIOS PERSONALES | 927,617,548.56 | 55,245,935.87 | 49,865,185.74 | 932,998,298.69 |

| | | | | | |
|--------------|--|----------------------|----------------------|----------------------|----------------------|
| 21000 | MATERIALES DE ADMINISTRACIÓN Y EMISIÓN DE DOCUMENTOS | 10,805,451.41 | 790,654.04 | 2,969,342.10 | 8,626,763.35 |
| 21100 | Materiales, Útiles y Equipos Menores de Oficina | 3,078,007.89 | 0.00 | 722,101.60 | 2,355,906.29 |
| 21200 | Materiales y Útiles de Impresión y Reproducción | 1,473,000.00 | 0.00 | 1,437,699.81 | 35,300.19 |
| 21400 | Materiales, Útiles y Equipos Menores de Tecnología de Información y Com. | 3,455,044.34 | 0.00 | 565,846.53 | 2,889,197.81 |
| 21500 | Material Impreso e Información Digital | 527,485.00 | 96,622.16 | 0.00 | 624,107.16 |
| 21600 | Material de Limpieza | 1,947,914.18 | 614,159.45 | 0.00 | 2,562,073.63 |
| 21700 | Material y Útiles de Enseñanza | 285,000.00 | 0.00 | 243,694.16 | 41,305.84 |
| 21800 | Materiales para el Registro e Identificación de Bienes y Personas | 39,000.00 | 79,872.43 | 0.00 | 118,872.43 |
| 22000 | ALIMENTOS Y UTENSILIOS | 15,366,440.46 | 3,784,785.36 | 57,112.42 | 19,094,113.40 |
| 22100 | Productos Alimenticios para Personas | 10,284,940.46 | 2,810,339.78 | 0.00 | 13,095,280.24 |
| 22200 | Productos Alimenticios para Animales | 5,022,000.00 | 974,445.58 | 0.00 | 5,996,445.58 |
| 22300 | Utensilios para el Servicio de Alimentación | 59,500.00 | 0.00 | 57,112.42 | 2,387.58 |
| 24000 | MATERIALES Y ARTICULOS DE CONSTRUCCIÓN Y REPARACIÓN | 44,178,481.41 | 203,429.85 | 17,979,474.76 | 26,402,436.50 |
| 24100 | Productos Minerales No Metálicos | 14,154,448.02 | 0.00 | 4,204,417.55 | 9,950,030.47 |
| 24200 | Cemento y Productos de Concreto | 1,522,455.65 | 0.00 | 404,195.70 | 1,118,259.95 |
| 24300 | Cal, Yeso y Productos de Yeso | 346,025.00 | 170,895.46 | 0.00 | 516,920.46 |
| 24400 | Madera y Productos de Madera | 845,916.39 | 0.00 | 387,269.30 | 458,647.09 |
| 24500 | Vidrio y Productos de Vidrio | 88,866.75 | 0.00 | 72,526.52 | 16,340.23 |
| 24600 | Material Eléctrico y Electrónico | 11,284,267.02 | 0.00 | 3,829,727.04 | 7,454,539.98 |
| 24700 | Artículos Metálicos Para la Construcción | 1,701,370.24 | 0.00 | 274,201.95 | 1,427,168.29 |
| 24800 | Materiales Complementarios | 23,153.04 | 32,534.39 | 0.00 | 55,687.43 |
| 24900 | Otros materiales y Artículos de Construcción y Reparación | 14,211,979.30 | 0.00 | 8,807,136.70 | 5,404,842.60 |
| 25000 | PRODUCTOS QUIMICOS, FARMACEUTICOS Y DE LABORATORIO | 8,821,882.22 | 1,649,532.60 | 1,208,274.85 | 9,263,139.97 |
| 25100 | Productos Químicos Básicos | 1,380,150.00 | 724,228.55 | 0.00 | 2,104,378.55 |
| 25200 | Fertilizantes, Pesticidas y Otros Agroquímicos | 715,000.00 | 228,583.42 | 0.00 | 943,583.42 |
| 25300 | Medicinas y Productos Farmacéuticos | 4,524,791.93 | 292,229.61 | 0.00 | 4,817,021.54 |
| 25400 | Materiales, Accesorios y suministros Médicos | 1,835,345.99 | 0.00 | 1,149,816.40 | 685,529.59 |
| 25500 | Materiales y Accesorios de Laboratorio | 50,000.00 | 0.00 | 44,713.47 | 5,286.53 |
| 25600 | Fibras sintéticas, hules, plásticos y derivados | 301,994.30 | 404,491.02 | 0.00 | 706,485.32 |
| 25900 | Otros Productos Químicos | 14,600.00 | 0.00 | 13,744.98 | 855.02 |
| 26000 | COMBUSTIBLES, LUBRICANTES Y ADITIVOS | 56,740,856.08 | 14,711,187.70 | 0.00 | 71,452,043.78 |
| 26100 | Combustibles, Lubricantes y Aditivos | 56,740,856.08 | 14,711,187.70 | 0.00 | 71,452,043.78 |
| 27000 | VESTUARIO, BLANCOS, PRENDAS DE PROTECCIÓN Y ARTICULOS DEPORTIVOS | 9,164,738.47 | 4,787,343.44 | 1,656,639.53 | 12,295,442.38 |
| 27100 | Vestuario y Uniformes | 3,513,669.02 | 4,787,343.44 | 0.00 | 8,301,012.46 |
| 27200 | Prendas de Seguridad y Protección Personal | 3,755,450.80 | 0.00 | 521,909.75 | 3,233,541.05 |
| 27300 | Artículos Deportivos | 1,585,352.50 | 0.00 | 878,449.90 | 706,902.60 |
| 27400 | Productos Textiles | 43,886.15 | 0.00 | 178.88 | 43,707.27 |
| 27500 | Blancos y Otros Productos Textiles | 266,380.00 | 0.00 | 256,101.00 | 10,279.00 |
| 28000 | MATERIALES Y SUMINISTROS DE SEGURIDAD | 10,000.00 | 2,859,053.00 | 0.00 | 2,869,053.00 |
| 28200 | Materiales de Seguridad Pública | 10,000.00 | 2,859,053.00 | 0.00 | 2,869,053.00 |
| 29000 | HERRAMIENTAS, REFACCIONES Y ACCESORIOS MENORES | 8,188,566.76 | 774,193.54 | 1,510,135.65 | 7,452,624.65 |



MUNICIPIO DE DURANGO
DIRECCION MUNICIPAL DE ADMINISTRACION Y FINANZAS
TRANSFERENCIAS AL PRESUPUESTO DE EGRESOS PARA EL EJERCICIO 2018



| CTA | CONCEPTO | PRESUPUESTO AUTORIZADO | INCREMENTOS | DISMINUCIONES | PRESUPUESTO MODIFICADO |
|----------------|---|------------------------|----------------------|----------------------|------------------------|
| EGRESOS | | | | | |
| 29100 | Herramientas Menores | 906,813.80 | 0.00 | 518,816.74 | 387,997.06 |
| 29200 | Refacciones y Accesorios Menores de Edificios | 616,018.64 | 0.00 | 498,695.45 | 117,323.19 |
| 29300 | Refacciones y Accesorios Menores de Mobiliario y Equipo | 300,209.34 | 0.00 | 281,581.52 | 18,627.82 |
| 29400 | Refacciones y Accesorios Menores de Equipo de Computo y Tecnologias de la Infor | 389,209.18 | 0.00 | 20,451.91 | 368,757.27 |
| 29500 | Refacciones y Accesorios Menores de Equipo e Instrumental Médico y de Laboratorio | 165,000.00 | 0.00 | 113,263.01 | 51,736.99 |
| 29600 | Refacciones y Accesorios Menores de Equipo de Transporte | 4,428,429.41 | 774,193.54 | 0.00 | 5,202,622.95 |
| 29800 | Refacciones y Accesorios Menores de Maquinaria y Otros Equipos | 887,000.00 | 0.00 | 63,288.99 | 823,711.01 |
| 29900 | Refacciones y Accesorios Menores de Otros Bienes Muebles | 495,886.39 | 0.00 | 14,038.03 | 481,848.36 |
| 20000 | MATERIALES Y SUMINISTROS | 153,276,416.81 | 29,560,179.53 | 25,380,979.31 | 157,455,617.03 |
| 31000 | SERVICIOS BASICOS | 122,017,336.56 | 2,622,730.81 | 9,745,301.42 | 114,894,765.95 |
| 31100 | Energía eléctrica | 109,721,645.79 | 0.00 | 8,820,717.79 | 100,900,928.00 |
| 31200 | Gas | 4,439,400.00 | 1,772,211.36 | 0.00 | 6,211,611.36 |
| 31300 | Agua | 3,143,378.81 | 0.00 | 696,726.79 | 2,446,652.02 |
| 31400 | Telefonia Tradicional | 2,397,342.94 | 0.00 | 227,856.84 | 2,169,486.10 |
| 31500 | Telefonia Celular | 528,545.04 | 118,040.28 | 0.00 | 646,585.32 |
| 31600 | Servicios de Telecomunicaciones y Satélites | 8,000.00 | 3,272.05 | 0.00 | 11,272.05 |
| 31700 | Servicios de Acceso de Internet, Redes y Procesamiento de Información | 1,516,562.54 | 696,834.63 | 0.00 | 2,213,397.17 |
| 31800 | Servicios Postales y Telegraficos | 282,461.44 | 32,372.49 | 0.00 | 294,833.93 |
| 32000 | SERVICIOS DE ARRENDAMIENTO | 120,356,872.76 | 23,397,779.06 | 30,020,021.93 | 113,734,629.89 |
| 32200 | Arrendamiento de Edificios | 7,179,145.00 | 2,989,834.69 | 0.00 | 10,168,979.69 |
| 32300 | Arrendamiento de Mobiliario y Equipo de Administración, Educacional y Recreativo | 15,651,653.76 | 0.00 | 8,629,736.66 | 7,021,917.10 |
| 32500 | Arrendamiento de Equipo de Transporte | 39,131,840.00 | 5,288,562.30 | 0.00 | 44,420,402.30 |
| 32600 | Arrendamiento de Maquinaria, Otros Equipos y Herramientas | 35,195,000.00 | 0.00 | 18,908,022.95 | 16,286,977.05 |
| 32700 | Arrendamiento de Activos Intangibles | 8,677,149.00 | 15,119,382.07 | 0.00 | 23,796,531.07 |
| 32900 | Otros Arrendamientos | 14,522,085.00 | 0.00 | 2,482,262.32 | 12,039,822.68 |
| 33000 | SERVICIOS PROFESIONALES, CIENTIFICOS Y TECNICOS Y OTROS SERVICIOS | 78,818,912.00 | 27,154,320.79 | 20,276,910.52 | 85,696,322.27 |
| 33100 | Servicios Legales de Contabilidad, Auditoria y Relacionados | 3,330,000.00 | 3,056,148.47 | 0.00 | 6,386,148.47 |
| 33200 | Servicios De Diseño, Arquitectura, Ingeniería Y Actividades Relacionadas | 30,000.00 | 240,126.78 | 0.00 | 270,126.78 |
| 33300 | Servicios de Consultoría Administrativa, Procesos, Técnica y en Tecnologías de la Información | 17,111,900.00 | 17,645,127.24 | 0.00 | 34,757,027.24 |
| 33400 | Servicios de Capacitación | 3,978,000.00 | 5,883,782.66 | 0.00 | 9,861,782.66 |
| 33500 | Servicios de Investigación y Desarrollo | 150,000.00 | 329,135.64 | 0.00 | 479,135.64 |
| 33600 | Servicio de Apoyo Administrativo, Traducción, Fotocopiado e Impresión | 12,907,443.79 | 0.00 | 1,164,672.55 | 11,742,771.24 |
| 33700 | Servicios De Protección Y Seguridad | 828,014.71 | 0.00 | 732,985.82 | 95,028.89 |
| 33900 | Servicios Profesionales Científicos y Técnicos Integrales | 40,483,553.50 | 0.00 | 18,379,252.15 | 22,104,301.35 |
| 34000 | SERVICIOS FINANCIEROS, BANCARIOS Y COMERCIALES | 13,739,922.61 | 10,845,745.38 | 471,129.76 | 24,114,538.23 |
| 34100 | Servicios Financieros y Bancarios | 4,630,000.00 | 4,410,125.51 | 0.00 | 9,040,125.51 |
| 34300 | Servicios de Recaudación, Traslado y Custodia de Valores | 1,800,000.00 | 255,445.34 | 0.00 | 2,055,445.34 |
| 34400 | Seguros de Responsabilidad Patrimonial y Fianzas | 11,000.00 | 0.00 | 11,000.00 | 0.00 |
| 34500 | Seguros de Bienes Patrimoniales | 6,571,679.09 | 6,180,174.53 | 0.00 | 12,751,853.62 |
| 34700 | Fletes y Maniobras | 727,243.52 | 0.00 | 460,129.76 | 267,113.76 |
| 35000 | SERVICIOS DE INSTALACIÓN, REPARACIÓN Y MANTENIMIENTO | 113,816,403.79 | 56,297,672.21 | 8,939,609.85 | 161,174,466.15 |
| 35100 | Conservación y Mantenimiento Menor de Inmuebles | 11,291,061.34 | 1,641,294.87 | 0.00 | 12,932,356.21 |
| 35200 | Inst. Reparación y Mto. De Mob. Y Eq. de Administración | 220,300.00 | 0.00 | 175,814.95 | 44,485.05 |
| 35300 | Reparación y Mantenimiento de Equipo de Computo | 886,189.00 | 465,732.72 | 0.00 | 1,351,921.72 |
| 35400 | Inst. Reparación y Mto. de Equipo e Instrumental Médico y de Laboratorio | 100,000.00 | 0.00 | 82,358.24 | 17,641.76 |
| 35500 | Reparación y Mantenimiento de Equipo de Transporte | 15,525,099.01 | 0.00 | 2,726,941.34 | 12,798,157.67 |
| 35700 | Instalación, Reparación y Mto. De Maquinaria, Otros Equipos y Herramientas | 8,113,164.44 | 0.00 | 5,728,595.50 | 2,384,568.94 |
| 35800 | Servicios de Limpieza y Manejo de Desechos | 77,357,990.00 | 54,190,644.62 | 0.00 | 131,548,634.62 |
| 35900 | Servicios De Jardinería Y Fumigación | 322,600.00 | 0.00 | 225,899.82 | 96,700.18 |
| 36000 | SERVICIOS DE COMUNICACIÓN SOCIAL Y PUBLICIDAD | 31,562,400.00 | 569,856.93 | 2,008,018.53 | 30,124,238.40 |
| 36100 | Difusión por radio, televisión y otros medios de mensajes sobre programas y actividades gubernamental | 26,602,984.00 | 0.00 | 1,910,097.53 | 24,692,886.47 |
| 36300 | Servicios de Creatividad, Preproducción, Producción de Publicidad Excepto In | 60,000.00 | 0.00 | 10,100.00 | 49,900.00 |
| 36500 | Servicios de la Industria Filmica del Sonido y del Video | 910,000.00 | 566,867.20 | 0.00 | 1,476,867.20 |
| 36600 | Servicio De Creación Y Difusión De Contenido Exclusivamente A Tráves De Inte | 3,765,400.00 | 0.00 | 87,821.00 | 3,677,579.00 |
| 36900 | Otros Servicios de Información | 224,016.00 | 2,989.73 | 0.00 | 227,005.73 |
| 37000 | SERVICIOS DE TRASLADO Y VIATICOS | 8,422,500.76 | 0.00 | 3,628,837.78 | 4,793,662.98 |
| 37100 | Pasajes Aereos | 3,141,653.50 | 0.00 | 1,012,510.49 | 2,129,143.01 |
| 37200 | Pasajes Terrestres | 892,740.00 | 0.00 | 717,885.68 | 174,854.32 |
| 37500 | Viaticos en el Pais | 3,630,607.26 | 0.00 | 1,409,937.42 | 2,220,669.84 |
| 37600 | viaticos en el Extranjero | 690,000.00 | 0.00 | 442,629.39 | 247,370.61 |
| 37900 | Otros Servicios de Traslado y Hospedaje | 67,500.00 | 0.00 | 45,874.80 | 21,625.20 |
| 38000 | SERVICIOS OFICIALES | 26,046,684.99 | 3,361,702.20 | 2,073,682.00 | 27,334,705.19 |
| 38100 | Gastos de Ceremonial | 600,000.00 | 0.00 | 561,088.88 | 38,911.12 |



MUNICIPIO DE DURANGO
DIRECCION MUNICIPAL DE ADMINISTRACION Y FINANZAS
TRANSFERENCIAS AL PRESUPUESTO DE EGRESOS PARA EL EJERCICIO 2018

GOBIERNO CIUDADANO
DURANGO

| CTA | CONCEPTO | PRESUPUESTO AUTORIZADO | INCREMENTOS | DISMINUCIONES | PRESUPUESTO MODIFICADO |
|----------------|--|-------------------------|-----------------------|-----------------------|-------------------------|
| EGRESOS | | | | | |
| 38200 | Gastos de Orden Social y Cultural | 21,361,729.30 | 2,681,849.13 | 0.00 | 24,043,578.43 |
| 38300 | Congresos y Convenciones | 634,000.00 | 679,853.07 | 0.00 | 1,313,853.07 |
| 38400 | Exposiciones | 300,000.00 | 0.00 | 300,000.00 | 0.00 |
| 38500 | Gastos de Representación | 3,150,955.69 | 0.00 | 1,212,593.12 | 1,938,362.57 |
| 39000 | OTROS SERVICIOS GENERALES | 20,475,835.66 | 7,656,526.08 | 1,224,010.67 | 26,908,351.07 |
| 39200 | Servicios Funerarios y de Cementerios | 200,000.00 | 0.00 | 129,776.00 | 70,224.00 |
| 39200 | Impuestos y Derechos | 2,693,941.96 | 544,349.31 | 0.00 | 3,238,291.27 |
| 39500 | Penas, Multas, Accesorios y Actualizaciones | 23,260.00 | 0.00 | 6,440.00 | 16,820.00 |
| 39600 | Otros Gastos por Responsabilidades | 1,513,514.56 | 0.00 | 1,087,794.67 | 425,719.89 |
| 39900 | Otros Servicios Generales. | 16,045,119.14 | 7,112,176.77 | 0.00 | 23,157,295.91 |
| 30000 | SERVICIOS GENERALES | 535,256,869.13 | 131,906,333.46 | 78,387,522.46 | 588,775,680.13 |
| 50000 | BIENES MUEBLES, INMUEBLES E INTANGIBLES | 39,898,548.69 | 0.00 | 11,580,833.67 | 28,317,715.02 |
| 50000 | Bienes Muebles, Inmuebles e Intangibles | 39,898,548.69 | 0.00 | 11,580,833.67 | 28,317,715.02 |
| 50000 | BIENES MUEBLES, INMUEBLES E INTANGIBLES | 39,898,548.69 | 0.00 | 11,580,833.67 | 28,317,715.02 |
| 60000 | INVERSION PUBLICA | 188,439,516.78 | 149,178,334.96 | 0.00 | 337,617,851.74 |
| 60000 | Inversión Pública | 188,439,516.78 | 149,178,334.96 | 0.00 | 337,617,851.74 |
| 63000 | PROYECTOS PRODUCTIVOS Y ACCIONES DE FOMENTO | 0.00 | 0.00 | 0.00 | 0.00 |
| 63000 | Acciones de Fomento | 0.00 | 0.00 | 0.00 | 0.00 |
| 60000 | INVERSION PUBLICA | 188,439,516.78 | 149,178,334.96 | 0.00 | 337,617,851.74 |
| 42000 | TRANSFERENCIAS OTORGADAS A ENTIDADES PARAESTATALES | 87,400,000.00 | 5,560,302.48 | 0.00 | 92,960,302.48 |
| 42100 | Transferencias Otorgadas a Entidades Paraestatales | 87,400,000.00 | 5,560,302.48 | 0.00 | 92,960,302.48 |
| 43000 | SUBSIDIOS Y SUBVENCIONES | 164,615,277.05 | 19,609,844.77 | 0.00 | 184,225,121.82 |
| 43100 | Subsidio a la Producción | 0.00 | 0.00 | 0.00 | 0.00 |
| 43900 | Otros subsidios | 164,615,277.05 | 19,609,844.77 | 0.00 | 184,225,121.82 |
| 44000 | AYUDAS SOCIALES | 63,760,062.81 | 0.00 | 9,582,468.78 | 54,177,594.03 |
| 44100 | Ayudas Sociales a Personas | 15,293,391.46 | 0.00 | 5,096,931.55 | 10,196,459.91 |
| 44200 | Becas y Otras Ayudas para Programas de Capacitación | 8,000,000.00 | 0.00 | 165,500.00 | 7,834,500.00 |
| 44300 | Ayudas Sociales a Instituciones de Enseñanza | 1,320,000.00 | 0.00 | 172,500.00 | 1,147,500.00 |
| 44500 | Ayudas Sociales a Instituciones sin Fines de Lucro | 7,702,400.00 | 0.00 | 997,900.00 | 6,704,500.00 |
| 44800 | Ayudas por Desastres Naturales y Otros Siniestros | 31,444,271.35 | 0.00 | 3,149,637.23 | 28,294,634.12 |
| 45000 | PENSIONES Y JUBILACIONES | 1,100,000.00 | 27,844.61 | 0.00 | 1,127,844.61 |
| 45200 | Jubilaciones | 1,100,000.00 | 27,844.61 | 0.00 | 1,127,844.61 |
| 40000 | TRANSFERENCIAS, ASIGNACIONES, SUBSIDIOS Y OTRAS AYUDAS | 316,875,339.86 | 25,197,991.86 | 9,582,468.78 | 332,490,862.94 |
| 91000 | AMORTIZACION DE LA DEUDA PUBLICA | 79,932,320.12 | 0.00 | 49,834,645.13 | 30,097,674.99 |
| 91100 | Amortización de la Deuda Pública | 79,932,320.12 | 0.00 | 49,834,645.13 | 30,097,674.99 |
| 92000 | INTERESES DE LA DEUDA PUBLICA | 35,079,459.70 | 1,959,229.91 | 0.00 | 37,038,689.61 |
| 92100 | Intereses de la Deuda Interna con Instituciones de Crédito | 35,079,459.70 | 1,959,229.91 | 0.00 | 37,038,689.61 |
| 93000 | COMISIONES DE LA DEUDA PUBLICA | 0.00 | 0.00 | 0.00 | 0.00 |
| 93100 | Comisiones de la Deuda Pública Interna | 0.00 | 0.00 | 0.00 | 0.00 |
| 90000 | INTERESES COMISIONES Y OTROS GASTOS DE LA DEUDA PUBLICA | 115,011,779.82 | 1,959,229.91 | 49,834,645.13 | 67,136,364.60 |
| | SUMA TOTAL DE EGRESOS | 2,276,376,019.65 | 393,048,005.59 | 224,631,635.09 | 2,444,792,390.15 |

9

ANÁLISIS DE EXISTENCIAS FINALES

MUNICIPIO DE DURANGO
DIRECCIÓN MUNICIPAL DE ADMINISTRACIÓN Y FINANZAS
ANÁLISIS DE AHORRO/ DESAHORRO FINAL A DICIEMBRE DE 2018

| | TESORERIA | FORT. R33 | FORTASEG 2016 | FORTASEG 2017 | INFR. R33 | INFR. R33 | INFR. R33 | CONSOLIDADO |
|--|-------------------------|---------------------|----------------------|---------------------|-------------------|-----------------------|---------------------|-------------------------|
| RESULTADO DEL EJERCICIO AHORRO/DESAHORRO | 25,824,998.89 | -306,965.01 | 0.00 | 2,925,979.96 | 0.00 | -12,591,550.88 | 5,686,474.25 | 21,538,937.21 |
| ACTIVO CIRCULANTE | | | | | | | | |
| EFFECTIVO Y EQUIVALENTE DE EFFECTIVO | 89,476,701.92 | 735,115.57 | 0.00 | 636,971.88 | 0.00 | 0.00 | 1,105,168.41 | 91,953,957.78 |
| Efectivo | 0.00 | 0.00 | 0.00 | 0.00 | 0.00 | 0.00 | 0.00 | 0.00 |
| Bancos Tesorería | 72,107,282.50 | 735,115.57 | 0.00 | 636,971.88 | 0.00 | 0.00 | 1,105,168.41 | 74,584,536.36 |
| Depósitos en Fondos de Terceros | 17,369,419.42 | 0.00 | 0.00 | 0.00 | 0.00 | 0.00 | 0.00 | 17,369,419.42 |
| EFFECTIVO O EQUIVALENTE DE EFFECTIVO A RECIBIR | 57,606,130.84 | 1,031,672.16 | 0.00 | 52,017.60 | 0.00 | 0.00 | 0.00 | 58,689,820.60 |
| Inversiones Financieras | 15,689,472.88 | 0.00 | 0.00 | 0.00 | 0.00 | 0.00 | 0.00 | 15,689,472.88 |
| Cuentas por Cobrar | 16,769,820.96 | 0.00 | 0.00 | 0.00 | 0.00 | 0.00 | 0.00 | 16,769,820.96 |
| Deudores Diversos | 22,027,227.44 | 1,031,672.16 | 0.00 | 52,017.60 | 0.00 | 0.00 | 0.00 | 23,110,917.20 |
| Prestamos Otorgados | 3,119,609.56 | 0.00 | 0.00 | 0.00 | 0.00 | 0.00 | 0.00 | 3,119,609.56 |
| Otros Deudores Diversos | 0.00 | 0.00 | 0.00 | 0.00 | 0.00 | 0.00 | 0.00 | 0.00 |
| BIENES O SERVICIOS A RECIBIR | 185,697.48 | 0.00 | 0.00 | 0.00 | 0.00 | 0.00 | 0.00 | 185,697.48 |
| Anticipos a Corto Plazo | 185,697.48 | 0.00 | 0.00 | 0.00 | 0.00 | 0.00 | 0.00 | 185,697.48 |
| Otros Derechos a Recibir Bienes o Servicios | 0.00 | 0.00 | 0.00 | 0.00 | 0.00 | 0.00 | 0.00 | 0.00 |
| ALMACENES | 0.00 | 0.00 | 0.00 | 0.00 | 0.00 | 0.00 | 0.00 | 0.00 |
| Almacenes de Materiales y Suministros de Consumo | 0.00 | 0.00 | 0.00 | 0.00 | 0.00 | 0.00 | 0.00 | 0.00 |
| ACTIVO NO CIRCULANTE | | | | | | | | |
| BIENES MUEBLES, INMUEBLES E INFRAESTRUCTURA Y CONSTRUCCIONES EN PROCESO | 2,164,297,090.95 | 2,673,884.00 | 24,467,507.81 | 2,925,979.96 | 302,405.65 | 35,136.40 | 1,649,079.77 | 2,196,351,084.54 |
| Mobiliario y Equipo de Administración | 9,693,795.88 | 0.00 | 674,736.56 | 0.00 | 290,519.68 | 0.00 | 0.00 | 10,659,052.12 |
| Mobiliario y Equipo Educativo y Recreativo | 1,263,271.86 | 0.00 | 1,570,133.63 | 0.00 | 11,885.97 | 35,136.40 | 10,095.69 | 2,890,523.55 |
| Equipo e Instrumental Médico y de Laboratorio | 2,402,424.27 | 0.00 | 0.00 | 0.00 | 0.00 | 0.00 | 0.00 | 2,402,424.27 |
| Equipo de Transporte | -2,294,328.60 | 2,673,884.00 | 16,812,284.02 | 2,925,979.96 | 0.00 | 0.00 | 0.00 | 20,117,819.38 |
| Equipo de Defensa y Seguridad | 988,329.30 | 0.00 | 0.00 | 0.00 | 0.00 | 0.00 | 0.00 | 988,329.30 |
| Maquinaria y Otros Equipos y Herramientas | 21,199,387.20 | 0.00 | 5,410,353.60 | 0.00 | 0.00 | 0.00 | 0.00 | 26,609,740.80 |
| Activos Biológicos | 457,166.71 | 0.00 | 0.00 | 0.00 | 0.00 | 0.00 | 0.00 | 457,166.71 |
| Bienes Inmuebles | 1,972,835,500.93 | 0.00 | 0.00 | 0.00 | 0.00 | 0.00 | 0.00 | 1,972,835,500.93 |
| Infraestructura | 156,645,225.01 | 0.00 | 0.00 | 0.00 | 0.00 | 0.00 | 0.00 | 156,645,225.01 |
| Activos Intangibles | 1,106,318.39 | 0.00 | 0.00 | 0.00 | 0.00 | 0.00 | 1,638,984.08 | 2,745,302.47 |
| CONSTRUCCIONES EN PROCESO | 31,956,393.88 | 0.00 | 0.00 | 0.00 | 0.00 | 0.00 | 3,092,186.75 | 35,048,580.63 |
| Construcciones en Proceso en Bienes de Dominio Público | 31,956,393.88 | 0.00 | 0.00 | 0.00 | 0.00 | 0.00 | 3,092,186.75 | 34,928,583.63 |
| Construcciones en Proceso en bienes Propios | 0.00 | 0.00 | 0.00 | 0.00 | 0.00 | 0.00 | 0.00 | 0.00 |
| Acciones de Fomento | 0.00 | 0.00 | 0.00 | 0.00 | 0.00 | 0.00 | 119,997.00 | 119,997.00 |
| PASIVO CIRCULANTE | | | | | | | | |
| CUENTAS POR PAGAR A CORTO PLAZO | 50,741,925.09 | 1,665,054.52 | 0.00 | 688,989.48 | 113,283.30 | 1,193.29 | 159,960.68 | 53,370,406.36 |
| Servicios Personales | 0.00 | 0.00 | 0.00 | 0.00 | 0.00 | 0.00 | 0.00 | 0.00 |
| Proveedores y Otras Deudas por Pagar | 7,817,368.62 | 1,666,670.60 | 0.00 | 0.00 | 0.00 | 0.00 | 0.00 | 9,284,039.22 |
| Otras Deudas por Pagar | 10,993,453.09 | -4,221.43 | 0.00 | 688,989.48 | 0.00 | 0.00 | 0.00 | 11,678,221.14 |
| Contratistas por Obras Públicas | 5,337,054.35 | 0.00 | 0.00 | 0.00 | 0.00 | 0.00 | 25,645.26 | 5,362,699.61 |
| Transferencias Otorgadas | 0.00 | 0.00 | 0.00 | 0.00 | 0.00 | 0.00 | 0.00 | 0.00 |
| Retenciones y contribuciones por Pagar a Corto Plazo | 26,794,049.03 | 2,605.35 | 0.00 | 0.00 | 113,283.30 | 1,193.29 | 134,315.42 | 27,045,446.39 |
| OTRAS CUENTAS POR PAGAR A CORTO PLAZO | 13,383,333.34 | 0.00 | 0.00 | 0.00 | 0.00 | 0.00 | 0.00 | 13,383,333.34 |
| Creditos a Corto Plazo | 0.00 | 0.00 | 0.00 | 0.00 | 0.00 | 0.00 | 0.00 | 0.00 |
| PORCIÓN A CORTO PLAZO DE LA DEUDA A LARGO PLAZO | -186,473.43 | 0.00 | 0.00 | 0.00 | 0.00 | 0.00 | 0.00 | -186,473.43 |
| Deuda Pública Interna | -186,473.43 | 0.00 | 0.00 | 0.00 | 0.00 | 0.00 | 0.00 | -186,473.43 |
| PASIVO FIJO | | | | | | | | |
| CUENTAS POR PAGAR A LARGO PLAZO | 0.00 | 0.00 | 0.00 | 0.00 | 0.00 | 0.00 | 0.00 | 0.00 |
| PROVEEDORES | 0.00 | 0.00 | 0.00 | 0.00 | 0.00 | 0.00 | 0.00 | 0.00 |
| CONTRATISTAS POR OBRAS PÚBLICAS | 0.00 | 0.00 | 0.00 | 0.00 | 0.00 | 0.00 | 0.00 | 0.00 |
| DEUDA PÚBLICA A LARGO PLAZO | 406,359,823.05 | 0.00 | 0.00 | 0.00 | 0.00 | 0.00 | 0.00 | 406,359,823.05 |

MUNICIPIO DE DURANGO
DIRECCIÓN MUNICIPAL DE ADMINISTRACIÓN Y FINANZAS
ANÁLISIS DE AHORRO/ DESAHORRO FINAL A DICIEMBRE DE 2018

| | TESORERIA | FORT. R33 | FORTASEG 2016 | FORTASEG 2017 | INFR. R33 | INFR. R33 | INFR. R33 | CONSOLIDADO |
|---|-----------------------|---------------------|----------------------|---------------|-------------------|----------------------|-------------|-----------------------|
| DEUDA PÚBLICA INTERNA | 406,359,823.05 | 0.00 | 0.00 | 0.00 | 0.00 | 0.00 | 0.00 | 406,359,823.05 |
| OTROS PASIVOS A LARGO PLAZO | <u>0.00</u> | <u>0.00</u> | <u>0.00</u> | <u>0.00</u> | <u>0.00</u> | <u>0.00</u> | <u>0.00</u> | <u>0.00</u> |
| HACIENDA PÚBLICA / PATRIMONIO | | | | | | | | |
| HACIENDA PÚBLICA PATRIMONIO CONTRIBUIDO | 1,448,623,405.71 | 0.00 | 0.00 | 0.00 | 0.00 | 0.00 | 0.00 | 1,448,623,405.71 |
| DONACION DE CAPITAL | 1,448,623,405.71 | 0.00 | 0.00 | 0.00 | 0.00 | 0.00 | 0.00 | 1,448,623,405.71 |
| ACTUALIZACIONES DE LA HACIENDA PÚBLICA / PATRIMONIO | 0.00 | 0.00 | 0.00 | 0.00 | 0.00 | 0.00 | 0.00 | 0.00 |
| HACIENDA PÚBLICA / PATRIMONIO GENERADO | <u>398,775,002.42</u> | <u>3,082,582.22</u> | <u>24,467,507.81</u> | <u>0.00</u> | <u>189,122.35</u> | <u>12,625,493.99</u> | <u>0.00</u> | <u>439,139,708.79</u> |
| PATRIMONIO ACUMULADO | 398,775,002.42 | 3,082,582.22 | 24,467,507.81 | 0.00 | 189,122.35 | 12,625,493.99 | 0.00 | 439,139,708.79 |

10
NOTAS A LOS
ESTADOS
FINANCIEROS
2018

MUNICIPIO DE DURANGO
DIRECCIÓN MUNICIPAL DE ADMINISTRACIÓN Y FINANZAS
NOTAS A LOS ESTADOS FINANCIEROS
CUENTA PÚBLICA 2018

I.- Notas de Desglose:

I.I.- Información Contable

1.- Notas al Estado de Situación Financiera

Activo

Efectivo y Equivalente.

- a. El saldo mostrado en la cuenta de Bancos por la cantidad de \$ 40,886,261.72 corresponde a la suma de los saldos de las cuentas bancarias registradas en la contabilidad, tanto de Recursos Municipales como de Recursos Federales.
- b. El saldo que se presenta en la cuenta de Depósitos de Fondos de Terceros de \$ 39,720,332.16 corresponden principalmente a los Depósitos en Garantía por el importe que representan los créditos por la Deuda Pública con las Instituciones Financieras BANOBRAS, S.A. y BANCO MERCANTIL DEL NORTE S.A., Depósito en Garantía por la contratación de un Crédito a Corto Plazo, Depósito en Garantía por un convenio con Asociaciones Público Privadas y los depósitos por los arrendamientos de oficinas contratados por el Municipio de Durango.

Efectivo o Equivalente de Efectivo a Recibir

Deudores Diversos por \$8,845,210.23 se integra principalmente por conceptos como:

- a. El saldo de \$ 507,832.54 que se mantiene en el fideicomiso Santander Serfin contratado por la Bancarización del Impuesto predial al 31 de Diciembre de 2018, de acuerdo con la retención del impuesto predial bancarizado.
- b. El saldo de cheques devueltos por \$ 121,061.63

- c. El saldo de Responsabilidades por \$ 1,894,591.38 el cual obedece principalmente a trámites administrativos.
- d. El saldo de Deudores Diversos Varios por \$ 4,635,660.69 representa el importe por trámites administrativos.
- e. El Saldo de Subsidio al Empleo por \$ 253,945.70 representa el importe a aplicarse en el entero del Impuesto Sobre la Renta de sueldos y salarios.
- f. El Saldo de Programas Federales por \$ 1,352,052.27.
- g. El saldo de Deudores Diversos Tesorería por \$79,808.22.

El saldo de Préstamos Otorgados \$ 2,874,457.73 se integra con préstamos a corto plazo otorgados principalmente al Personal Sindicalizado del Municipio de Durango, de acuerdo con el Contrato Colectivo.

Activo no Circulante

El Estado de Situación Financiera muestra un saldo de Activo no Circulante de \$ 2,350,337,956.76 integrado por:

- a. \$ 2,283,101,562.21 de Bienes Inmuebles, dentro de los que destaca la Cuenta de Terrenos por \$ 1,800,377,624.26 saldo correspondiente al registro de propiedades con escritura pública de propiedad, así como de Infraestructura por la cantidad de \$ 161,209,001.34 Edificios no Residenciales \$283,063.355.16 Construcciones en Proceso en Bienes de Dominio Público \$38,451,581.45.
- b. \$ 64,485,183.64 ,de Bienes Muebles y
- c. \$ 2,751,210.91 de Activos Intangibles.

Pasivo

Cuentas por Pagar a Corto Plazo

- II. El Saldo la Cuenta de Proveedores de Bienes y Servicios a Corto Plazo por la cantidad de \$23,102,695.33 saldo que representa adeudo por adquisición de bienes y servicios.
- III. El Saldo de la Cuenta de Otras Deudas por Pagar a Corto Plazo (Acreedores Diversos) por \$ 14,873,783.81 básicamente por concepto de retenciones a los empleados por convenios personales con empresas financieras.
- IV. El Saldo de la Cuenta de Contratistas por Obra Pública por \$ 12,071,617.54, corresponde a los pasivos de los Proveedores de Obra Pública.
- V. El Saldo de la Cuenta de Retenciones y Contribuciones por Pagar a Corto Plazo por \$ 28,616,434.27 está Integrado por las retenciones y las contribuciones como:

Seguro Social, Afores, ISR retenido por Arrendamientos, ISR retenido por Honorario, ISR retenido por sueldos y salarios, ICIC, DIVO y CMIC.

- VI. El saldo de Devoluciones de Contribuciones por Pagar a Corto Plazo por \$71,394.79.

Otras Cuentas por Pagar a corto Plazo

El saldo de cuentas por pagar a corto plazo de \$ 50,050,000.00 representa el adeudo del crédito quirografario, adquirido durante el ejercicio 2018.

Documentos por Pagar a Largo Plazo

El saldo de esta cuenta corresponde a convenios celebrados con empresas contratistas y proveedores de bienes y servicios para pago en especie por la cantidad de \$ 3, 160,234.06.

Deuda Pública a Largo Plazo

La Deuda Pública presenta un saldo de \$376,075,674.63 (Trescientos Setenta y Seis Millones Setenta y Cinco Mil Seiscientos Setenta y Cuatro Pesos 63/100 MN.), misma que se integra únicamente con la Deuda a Largo Plazo, de acuerdo con los créditos relacionados en el Estado de Deuda al 31 de Diciembre de 2018.

El Estado de Deuda Pública a Largo Plazo, refleja los saldos y movimientos de los Créditos Contratados a plazo mayor de un año y que así mismo rebasan el periodo de la Administración Municipal.

Hacienda Pública Patrimonio

Hacienda Pública, Patrimonio Contribuido

El Monto que se refleja en la Cuenta de Donaciones de Capital, por \$ 1, 534,931,039.19 corresponde Principalmente a los Activos registrados como resultado de los inventarios físicos, así como también de la escrituración de bienes inmuebles que habían sido adquiridos en ejercicios fiscales anteriores.

Hacienda Pública, Patrimonio Generado

- I. El monto de \$ 422,131,062.74 que se presenta en la cuenta de Patrimonio acumulado, corresponde al saldo de la cuenta de resultados que acumula los ahorros o desahorros de cada ejercicio, hasta el 31 de Diciembre de 2018.

- II. El Resultado del Ejercicio / ahorro o desahorro del ejercicio comprende del 1 de Enero al 31 de Diciembre de 2018 y que asciende a la cantidad de \$11,246.08 y representa Ahorro de acuerdo a los Términos utilizados por los Lineamientos de la Ley General de Contabilidad Gubernamental para un Resultado de Ejercicio Positivo.

2.- Notas al Estado de Variación en la Hacienda Pública Patrimonio

El Estado de Variación en la Hacienda Pública, muestra las variaciones en los rubros de patrimonio contribuido o generado del ente público y revela de forma general los movimientos de la Hacienda Pública/Patrimonio. Este se integra en el apartado de Estados Financieros.

3.- Notas al Estado de Actividades

Ingresos de Gestión

Los Ingresos de Gestión están Integrados de la Siguiete Manera:

- a. Impuestos Sobre los Ingresos por la cantidad de \$ 1,228,956.79, Impuestos sobre el Patrimonio por \$302,162,342.96 mismos que corresponden a los ingresos por concepto de Impuesto Predial del Ejercicio y del Impuesto de Ejercicios Anteriores, así mismo el Impuesto Sobre La Producción, El Consumo y las Transacciones por \$112,860,194.86 y Accesorios de los Impuestos por \$ 56,564,501.12 que se integra por los conceptos de Recargos y Gastos de Ejecución.
- b. Derechos por \$ 178,603,086.42
- c. Productos de Tipo Corriente por \$ 16,014,467.30
- d. Aprovechamientos de Tipo Corriente por \$ 58, 066,340.90.

Participaciones y Aportaciones.

Las Participaciones y Aportaciones concentran un monto de \$ 1, 633, 641,662.49 y se integra de la siguiente manera:

- a. Participaciones por la cantidad \$ 1,014,754,963.15
- b. Aportaciones por la cantidad de \$ 478,598,699.00 dentro de las que desatacan, el Fondo para el Fortalecimiento de los Municipios \$ 398,644,487.00 y Fondo para la Infraestructura Social Municipal por la cantidad de \$ 79,954,212.00
- c. Convenios por \$ 131,288,00.34
- d. Otros apoyos Extraordinarios por \$9,000,000.00

Gastos de Funcionamiento

Los gastos de Funcionamiento que se presentan por un monto de \$ 1,679,229,595.85 son los gastos necesarios para la Operación del Municipio de Durango y se integran de la siguiente manera:

- a. Servicios Personales por \$ 932,998,298.69
- b. Materiales y suministros por \$ 157,455,617.03
- c. Servicios Generales por \$ 588,775,680.13

Transferencias, Asignaciones Subsidios y Otras Ayudas

Comprende el importe de \$ 332,490,862.94 del gasto por las transferencias, asignaciones, subsidios y otras ayudas destinadas en forma directa o indirecta a los sectores público, privado y externo, donde destacan las Transferencias Otorgadas a Entidades Paraestatales por \$ 92,960,302.48 los Subsidios y Subvenciones por \$ 184,225,121.82, Ayudas Sociales \$ 54,177,594.03 y Pensiones y Jubilaciones por \$1,127,844.61.

Inversión Pública

El importe presentado en este capítulo por \$ 301,169,481.15 corresponde al gasto de la Obra Pública que al término del ejercicio quedo terminada al 100% y de acuerdo con la normativa de la Ley General de Contabilidad Gubernamental se debe de reclasificar a una cuenta de Gasto por ser Obra no capitalizable.

Intereses Comisiones y Otros Gastos de la Deuda Pública

Comprende el importe del gasto por intereses, comisiones y otros gastos de la deuda pública por \$37,038,689.61 derivados de los diversos créditos o financiamientos contratados con la Banca Comercial y con la Banca de Desarrollo.

Otros Gastos y Perdidas Extraordinarios

El Monto que se refleja en esta cuenta obedece principalmente a las Depreciaciones de los bienes muebles e inmuebles por \$ 7,729,509.92.

4.- Notas al Estado de Flujo de Efectivo

Efectivo y Equivalente

1.- El análisis de los saldos inicial y final que figuran en la última parte del Estado de Flujo de Efectivo en la cuenta de efectivo o Equivalente es como sigue:

| CONCEPTO | 2017 | 2018 |
|--|-------------------------|-------------------------|
| Efectivo | 0.00 | 0.00 |
| Bancos Tesorería | 76,031,749.55 | 40,886,261.72 |
| Depósitos en cuentas de terceros | 17,369,419.42 | 39,720,332.16 |
| TOTAL DE EFECTIVO Y EQUIVALENTE | \$ 93,401,168.97 | \$ 80,606,593.88 |

2.- Se adquirieron bienes por un importe de \$ 26, 845,547.73 integrados de la Siguiete manera:

- a. Bienes Inmuebles \$ 12,036,398.84
- b. Bienes Muebles \$ 13,484,508.90
- c. Activos Intangibles \$ 1,324,639.99

La Variación que se presenta en el flujo de efectivo en el apartado de Bienes Inmuebles y Muebles por \$ 115, 415,293.77 corresponde a las adquisiciones, registros de bienes por inventario físico menos las depreciaciones del ejercicio.

3.- Conciliación de flujos de efectivo Netos de las Actividades de Operación y la Cuenta de Ahorro/Desahorro Antes de Rubros Extraordinarios.

| CONCEPTO | 2017 | 2018 |
|--|----------------------|---------------------|
| AHORRO/DESAHORRO ANTES DE RUBROS EXTRAORDINARIOS | 59,530,993.43 | 7,718,263.84 |
| Movimiento de Partidas o Rubros que no Afectan el Efectivo | | |
| Amortizaciones | 258,709.19 | 160,117.37 |
| Depreciaciones | 33,845,993.65 | 6,453,028.91 |
| Deterioro | 165,641.69 | 150,666.69 |
| Amortización | 668,595.06 | 965,696.95 |
| AHORRO/DESAHORRO | 24,592,053.84 | 11,246.08 |

I.II.- Información Presupuestal

1.- Notas al Estado Analítico del Ejercicio del Presupuesto de Egresos

De acuerdo con este estado presupuestario de manera general se presenta una variación negativa en el ejercicio de la totalidad del gasto con un importe de \$ 2,444,792,390.15 mismo que representa un 107.40% sobre el total del presupuesto de egresos al mes de Diciembre de 2018.

2.- Notas al Estado Analítico de los Ingresos Presupuestarios

Los Ingresos Totales de \$ 2,409,141,552.84 (Dos Mil, Cuatrocientos Nueve Millones, Ciento Cuarenta y Un Mil, Quinientos Cincuenta y Dos Pesos, 84/100 M.N.), los cuales incluyen aportaciones para el Fortalecimiento de los Municipios por \$ 398,644,487.00, Aportaciones para Infraestructura Social Municipal por \$79,954,212.00, Participaciones \$1,014,754,963.15 así como \$9,000,000.00 de Otras Operaciones Extraordinarias.

Los Ingresos Totales recaudados durante el año por la cantidad de \$2, 409, 141,552.84 (Dos Mil, Cuatrocientos Nueve Millones, Ciento Cuarenta y Un Mil, Quinientos Cincuenta y Dos Pesos, 84/100 M.N.) comparativamente con el Presupuesto anual de \$ 2,178,507,888.39 (Dos Mil, Ciento Setenta y Ocho Millones Quinientos Siete Mil Ochocientos Ochenta y Ochos Pesos 39/100 M.N) representa un 110.59% de lo Recaudado durante el mismo periodo.

III.- Notas de Gestión Administrativa

1.- Introducción

Los Estados Financieros del Municipio de Durango, proveen de información financiera a los principales usuarios como son, el Honorable congreso del Estado de Durango y a los ciudadanos.

El objetivo del presente documento es la revelación del contexto y de los aspectos económicos-financieros más relevantes que influyeron en las decisiones del período, y que se consideraron en la elaboración de los estados financieros para la mayor comprensión de los mismos y sus particularidades.

De esta manera, se informa y explica la respuesta del gobierno municipal a las condiciones relacionadas con la información financiera de cada periodo de gestión; además, de exponer aquellas políticas que podrían afectar la toma de decisiones en periodos posteriores.

2.- Panorama Económico y Financiero

Este Municipio de Durango inicio operaciones con los presupuestos aprobado tanto de ingresos como de egresos con un techo financiero de \$ 2,076,956,000.00, al publicar el Gobierno del Estado en su Periódico Oficial los recursos que va a recibir el Municipio de Durango por parte del Gobierno Federal de los fondos de ramo 33 y conocer los recursos extraordinarios que se convinieron con el mismo Gobierno Federal, de acuerdo con los proyectos aprobados hubo la necesidad de llevar a cabo las adecuaciones a la Ley de Ingresos para el primer trimestre del 2018 y por consecuencia las Modificaciones al Presupuesto de egresos, mismas que se presentaron para su aprobación a la Comisión de Hacienda y al Pleno del Cabildo, junto con los estados financieros del primer trimestre de 2018. Modificando el techo financiero para quedar en \$ 2, 178, 507,888.39, durante el último trimestre del año se incrementó el Presupuesto de Egresos con aprobación de la Comisión de Hacienda el pleno del Cabildo para quedar con un importe de \$ 2,276,376,019.65.

También es importante mencionar que los registros se llevan con estricto apego a los Postulados Básicos de Contabilidad Gubernamental considerados como siguen:

NOTAS A LOS POSTULADOS BASICOS DE CONTABILIDAD GUBERNAMENTAL

1. **SUSTANCIA ECONOMICA.-** El Municipio de Durango reconoce contablemente las transacciones, transformaciones Internas y otros eventos que lo afectan económicamente y delimitan la operación del Sistema de Contabilidad Gubernamental.
2. **ENTES PÚBLICOS.-** El ente que informa los presentes Estados Financieros es el Municipio de Durango.
3. **EXISTENCIA PERMANENTE.-** Se considera que este Ente Público tiene vida permanente, salvo modificación posterior de la Ley o Decreto que lo creó en la que se especifique lo contrario.
4. **REVELACIÓN SUFICIENTE.-** Los Estados Financieros, Presupuestales, Patrimoniales y Contables presentados en esta Cuenta Pública incluyen la información suficiente con la que se muestra ampliamente la situación Financiera, Presupuestal, Patrimoniales y Contables del Municipio de Durango.
5. **IMPORTANCIA RELATIVA.-** La información que se presenta mediante estos Estados Financieros incluye aspectos importantes y significativos del Municipio de Durango,

susceptibles de ser cuantificados y registrados en términos monetarios, para la toma de decisiones.

6. **REGISTRO E INTEGRACIÓN PRESUPUESTARIA.**- La información presupuestaria del Municipio de Durango se integra en la contabilidad en los mismos términos que se presentan en la ley de Ingresos y en el Resolutivo del Presupuesto Egresos, de acuerdo a la naturaleza económica que le corresponde. El registro presupuestario del ingreso y del egreso se refleja en la contabilidad, considerando sus efectos patrimoniales y su vinculación con las etapas presupuestarias correspondientes.
7. **CONSOLIDACIÓN DE LA INFORMACIÓN FINANCIERA.**- Los estados financieros de los entes públicos deberán presentar de manera consolidada la situación financiera, los resultados de operación, el flujo de efectivo o los cambios en la situación financiera y las variaciones a la Hacienda Pública, como si se tratara de un solo ente público.
8. **DEVENGO CONTABLE.**- Los registros contables de los entes públicos se llevarán con base acumulativa. El ingreso devengado, es el momento contable que se realiza cuando existe jurídicamente el derecho de cobro de impuestos, derechos, productos, aprovechamientos y otros ingresos por parte de los entes públicos. El gasto devengado, es el momento contable que refleja el reconocimiento de una obligación de pago a favor de terceros por la recepción de conformidad de bienes, servicios y obra pública contratados; así como de las obligaciones que derivan de tratados, leyes, decretos, resoluciones y sentencias definitivas
9. **VALUACIÓN.**- Todos los eventos que afectan económicamente al Municipio de Durango son cuantificados en términos monetarios y se registrarán al costo histórico o al valor económico más objetivo registrándose en moneda nacional.
10. **DUALIDAD ECONOMICA.**- El Municipio de Durango, reconoce en la contabilidad, la representación de las transacciones y algún otro evento que afectó su situación financiera, su composición por los recursos asignados para el logro de sus fines y por sus fuentes, conforme a los derechos y obligaciones.
11. **CONSISTENCIA.**- Las Políticas, Métodos de Cuantificación y Procedimientos Contables empleados fueron los apropiados para reflejar la Situación Financiera y dicha aplicación fue uniforme a lo largo del periodo comprendido del 1 ° de Enero al 31 de Diciembre del 2018.

De la misma manera es importante mencionar la integración en los Estados Financieros de los Fondos Federales y las Participaciones.

FONDOS FEDERALES

Los Estados Financieros mostrados a continuación corresponden a las afectaciones de las partidas de Ingreso, Egresos y Balance de los Fondos Federales y FORTASEG y forman parte integral de los Estados Financieros del Municipio de Durango.

FORTASEG

ESTADO DE SITUACION FINANCIERA FORTASEG 2017

| | |
|--------------------------|-------------|
| ACTIVO CIRCULANTE | 0.00 |
|--------------------------|-------------|

| | |
|-----------------------------|----------------------|
| ACTIVO NO CIRCULANTE | 27,393,487.77 |
|-----------------------------|----------------------|

| | |
|---|----------------------|
| BIENES MUEBLES | 27,393,487.77 |
| MOBILIARIO Y EQUIPO DE ADMINISTRACION | 674,736.56 |
| MOBILIARIO Y EQUIPO EDUCACIONAL Y RECREATIVO | 1,570,133.63 |
| EQUIPO E INSTRUMENTAL MEDICO Y DE LABORATORIO | 0.00 |
| EQUIPO DE TRANSPORTE | 19,738,263.98 |
| EQUIPO DE DEFENSA Y SEGURIDAD | 0.00 |
| MAQUINARIA, OTROS EQUIPOS Y HERRAMIENTAS | 5,410,353.60 |

| | |
|---------------------|----------------------|
| TOTAL ACTIVO | 27,393,487.77 |
|---------------------|----------------------|

| | |
|--------------------------|-------------|
| PASIVO CIRCULANTE | 0.00 |
|--------------------------|-------------|

| | |
|-----------------------------|-------------|
| PASIVO NO CIRCULANTE | 0.00 |
|-----------------------------|-------------|

| | |
|---------------------|-------------|
| TOTAL PASIVO | 0.00 |
|---------------------|-------------|

| | |
|--------------------------------------|--|
| HACIENDA PÚBLICA / PATRIMONIO | |
|--------------------------------------|--|

| | |
|--|---------------|
| | 27,393,487.77 |
| HACIENDA PÚBLICA / PATRIMONIO CONTRIBUIDO | 0.00 |
| DONACIONES DE CAPITAL | 0.00 |
| ACTUALIZACIONES DEL LA HACIENDA PÚBLICA/PATRIMONIO | 0.00 |
| HACIENDA PÚBLICA / PATRIMONIO GENERADO | 27,393,487.77 |
| PATRIMONIO ACUMULADO | 27,393,487.77 |
| RESULTADO DEL EJERCICIO AHORRO / DESAHORRO | 0.00 |

| | |
|---|----------------------|
| TOTAL PASIVO MAS HACIENDA PUBLICA/PATRIMONIO | 27,393,487.77 |
|---|----------------------|

FORTASEG 2018

INGRESOS Y OTROS BENEFICIOS FORTASEG 2018

INGRESOS

| | |
|--|----------------------|
| PRODUCTOS DERIVADOS DEL USO Y APROVECHAMIENTO DE BIENES | 98,247.55 |
| POR CRÉDITOS A FAVOR DEL MUNICIPIO | 98,247.55 |
| PRODUCTOS DE TIPO CORRIENTE | 98,247.55 |
| CONVENIOS | 26,671,766.00 |
| OTRAS OPERACIONES EXTRAORDINARIAS | 26,671,766.00 |
| PARTICIPACIONES Y APORTACIONES | 26,671,766.00 |

| | |
|-----------------------|----------------------|
| TOTAL INGRESOS | 26,770,013.55 |
|-----------------------|----------------------|

GASTOS Y OTRAS PERDIDAS FORTASEG 2018

EGRESOS

ESTADO DE SITUACION FINANCIERA FORTASEG 2018

| | |
|--------------------------|------------------|
| ACTIVO CIRCULANTE | 73,860.05 |
|--------------------------|------------------|

| | |
|--|------------------|
| EFFECTIVO Y EQUIVALENTE DE EFFECTIVO | 73,860.05 |
| EFFECTIVO | 0.00 |
| BANCOS TESORERIA | 73,860.05 |
| DEPOSITOS EN FONDOS DE TERCEROS | 0.00 |
| EFFECTIVO O EQUIVALENTES DE EFFECTIVO A RECIBIR | 0.00 |
| INVERSIONES FINANCIERAS | 0.00 |
| CUENTAS POR COBRAR | 0.00 |
| DEUDORES DIVERSOS | 0.00 |
| PRESTAMOS OTORGADOS | 0.00 |
| OTROS DEUDORES DIVERSOS | 0.00 |
| DERECHOS A RECIBIR BIENES O SERVICIOS | 0.00 |
| ANTICIPO A CORTO PLAZO | 0.00 |
| OTROS DERECHOS A RECIBIR BIENES O SERVICIOS | 0.00 |
| ALMACENES | 0.00 |
| ALMACENES DE MATERIALES Y SUMINISTROS DE CONSUMO | 0.00 |
| OTROS ACTIVOS CIRCULANTES | 0.00 |

| | |
|-----------------------------|---------------------|
| ACTIVO NO CIRCULANTE | 2,925,979.96 |
|-----------------------------|---------------------|

| | |
|--|-------------|
| BIENES INMUEBLES | 0.00 |
| TERRENOS | 0.00 |
| VIVIENDA | 0.00 |
| EDIFICIOS NO RESIDENCIALES | 0.00 |
| INFRAESTRUCTURA | 0.00 |
| CONSTRUCCIONES EN PROCESO EN BIENES DE DOMINIO PUBLICO | 0.00 |

| | |
|---|---------------------|
| CONSTRUCCIONES EN PROCESO EN BIENES PROPIOS | 0.00 |
| ACCIONES DE FOMENTO | 0.00 |
| BIENES MUEBLES | 2,925,979.96 |
| MOBILIARIO Y EQUIPO DE ADMINISTRACION | 0.00 |
| MOBILIARIO Y EQUIPO EDUCACIONAL Y RECREATIVO | 0.00 |
| EQUIPO E INSTRUMENTAL MEDICO Y DE LABORATORIO | 0.00 |
| EQUIPO DE TRANSPORTE | 2,692,363.00 |
| EQUIPO DE DEFENSA Y SEGURIDAD | 0.00 |
| MAQUINARIA, OTROS EQUIPOS Y HERRAMIENTAS | 0.00 |
| ACTIVOS BIOLÓGICOS | 0.00 |
| ACTIVOS INTANGIBLES | 0.00 |
| SOFTWARE | 0.00 |
| LICENCIAS | 0.00 |

| | |
|---------------------|---------------------|
| TOTAL ACTIVO | 2,766,223.05 |
|---------------------|---------------------|

| | |
|--------------------------|------------------|
| PASIVO CIRCULANTE | 46,450.77 |
|--------------------------|------------------|

| | |
|--|------------------|
| CUENTAS POR PAGAR A CORTO PLAZO | 46,450.77 |
| SERVICIOS PERSONALES | 0.00 |
| PROVEEDORES | 0.00 |
| OTRAS DEUDAS POR PAGAR | 46,450.77 |
| CONTRATISTAS POR OBRAS PÚBLICAS | 0.00 |
| TRANSFERENCIAS OTORGADAS | 0.00 |
| RETENCIONES Y CONTRIBUCIONES POR PAGAR A CORTO PLAZO | 0.00 |
| OTRAS CUENTAS POR PAGAR A CORTO PLAZO | 0.00 |
| OTROS PASIVOS A CORTO PLAZO | 0.00 |
| INGRESOS POR CLASIFICAR | 0.00 |
| PORCION A CORTO PLAZO DE LA DEUDA PÚBLICA A LARGO PLAZO | 0.00 |
| DEUDA PÚBLICA INTERNA | 0.00 |

| | |
|-----------------------------|-------------|
| PASIVO NO CIRCULANTE | 0.00 |
|-----------------------------|-------------|

| | |
|--|-------------|
| CUENTAS POR PAGAR A LARGO PLAZO | 0.00 |
| PROVEEDORES | 0.00 |
| CONTRATISTAS POR OBRAS PÚBLICAS | 0.00 |
| DEUDA PÚBLICA A LARGO PLAZO | 0.00 |

| | |
|-----------------------------|------------------|
| DEUDA PÚBLICA INTERNA | 0.00 |
| OTROS PASIVOS A LARGO PLAZO | 0.00 |
| TOTAL PASIVO | 46,450.77 |

| | |
|--|---------------------|
| HACIENDA PÚBLICA / PATRIMONIO | 2,719,772.28 |
| HACIENDA PÚBLICA / PATRIMONIO CONTRIBUIDO | 0.00 |
| DONACIONES DE CAPITAL | 0.00 |
| ACTUALIZACIONES DEL LA HACIENDA PÚBLICA/PATRIMONIO | 0.00 |
| HACIENDA PÚBLICA / PATRIMONIO GENERADO | 2,719,772.28 |
| PATRIMONIO ACUMULADO | 0.00 |
| RESULTADO DEL EJERCICIO AHORRO / DESAHORRO | 2,719,772.28 |

| | |
|---|---------------------|
| TOTAL PASIVO MAS HACIENDA PUBLICA/PATRIMONIO | 2,766,223.05 |
|---|---------------------|

FONDO DE APORTACIONES PARA LA INFRAESTRUCTURA SOCIAL MUNICIPAL

INGRESOS Y OTROS BENEFICIOS FAIS 2017

INGRESOS

| | |
|------------------------------------|----------|
| POR CRÉDITOS A FAVOR DEL MUNICIPIO | 4,086.46 |
| PRODUCTOS DE TIPO CORRIENTE | 4,086.46 |

| | |
|-----------------------------------|-----------------|
| SUMA TOTAL DE LOS INGRESOS | 4,086.46 |
|-----------------------------------|-----------------|

GASTOS Y OTRAS PERDIDAS FAIS 2017

EGRESOS

| | |
|--|-------------------|
| INVERSIÓN PÚBLICA | 684,446.45 |
| Inversión Pública | 684,446.45 |
| PROYECTOS PRODUCTIVOS Y ACCIONES DE FOMENTO | 290,493.00 |
| Acciones de Fomento | 290,493.00 |

| | |
|-----------------------|------------|
| INVERSION PUBLICA | 974,939.45 |
| SUMA TOTAL DE EGRESOS | 974,939.45 |

ESTADO DE SITUACION FINANCIERA FAIS 2017

| | |
|--|--------------|
| ACTIVO CIRCULANTE | 0.00 |
| EFFECTIVO Y EQUIVALENTE DE EFFECTIVO | 0.00 |
| ACTIVO NO CIRCULANTE | 1,986,621.82 |
| BIENES MUEBLES | 347,637.74 |
| MOBILIARIO Y EQUIPO DE ADMINISTRACION | 290,519.68 |
| MOBILIARIO EQUIPO EDUCACIONAL Y RECREATIVO | 57,118.06 |
| ACTIVOS INTANGIBLES | 1,638,984.08 |
| SOFTWARE | 1,638,984.08 |
| TOTAL ACTIVO | 1,986,621.82 |
| PASIVO CIRCULANTE | 114,476.59 |
| CUENTAS POR PAGAR A CORTO PLAZO | 114,476.59 |
| RETENCIONES Y CONTRIBUCIONES POR PAGAR A CORTO PLAZO | 114,476.59 |
| PASIVO NO CIRCULANTE | 0.00 |
| TOTAL PASIVO | 114,476.59 |
| HACIENDA PUBLICA / PATRIMONIO | 1,872,145.23 |
| HACIENDA PUBLICA / PATRIMONIO GENERADO | 1,872,145.23 |
| PATRIMONIO ACUMULADO | 2,842,998.22 |
| RESULTADO DEL EJERCICIO AHORRO / DESAHORRO | -970,852.99 |
| TOTAL PASIVO MAS HACIENDA PUBLICA/PATRIMONIO | 1,986,621.82 |

INGRESOS Y OTROS BENEFICIOS FAIS 2018

INGRESOS

| | |
|------------------------------------|-----------|
| ACCESORIOS DE PRODUCTOS | 60,000.67 |
| POR CREDITOS A FAVOR DEL MUNICIPIO | 60,000.67 |
| PRODUCTOS DE TIPO CORRIENTE | 60,000.67 |

| | |
|------------------------|-----------|
| OTROS APROVECHAMIENTOS | 11,887.79 |
| NO ESPECIFICADOS | 11,887.79 |
| APROVECHAMIENTOS | 11,887.79 |

| | |
|--|---------------|
| APORTACIONES | 79,954,212.00 |
| FONDO ESTATAL PARA LA INFRAESTRUCTURA SOCIAL MUNICIPAL | 79,954,212.00 |
| APROVECHAMIENTOS | 79,954,212.00 |

| | |
|-----------------------------------|----------------------|
| SUMA TOTAL DE LOS INGRESOS | 80,026,100.46 |
|-----------------------------------|----------------------|

GASTOS Y OTRAS PERDIDAS FAIS 2018

EGRESOS

| | |
|--|---------------|
| SERVICIOS FINANCIEROS, BANCARIOS Y COMERCIALES | 40.60 |
| SERVICIOS FINANCIEROS Y BANCARIOS | 40.60 |
| SERVICIOS GENERALES | 40.60 |
| INVERSION PUBLICA | 75,126,752.85 |
| INVERSION PÚBLICA | 75,126,752.85 |
| PROYECTOS PRODUCTIVOS Y ACCIONES DE FOMENTO | 4,899,912.61 |
| ACCIONES DE FOMENTO | 4,899,912.61 |
| INVERSION PUBLICA | 80,026,665.46 |

| | |
|------------------------------|----------------------|
| SUMA TOTAL DE EGRESOS | 80,026,706.06 |
|------------------------------|----------------------|

ESTADO DE SITUACION FINANCIERA FAIS 2018

| | |
|--|---------------------|
| ACTIVO CIRCULANTE | 2,914,278.43 |
| EFFECTIVO Y EQUIVALENTE DE EFFECTIVO | 2,914,278.43 |
| BANCOS TESORERIA | 2,914,278.43 |
| ACTIVO NO CIRCULANTE | 0.00 |
| TOTAL ACTIVO | 2,914,278.43 |
| PASIVO CIRCULANTE | 2,914,884.03 |
| CUENTAS POR PAGAR A CORTO PLAZO | 2,914,884.03 |
| CONTRATISTAS POR OBRAS PUBLICAS | 2,770,313.41 |
| RETENCIONES Y CONTRIBUCIONES POR PAGAR A CORTO PLAZO | 144,570.62 |
| PASIVO NO CIRCULANTE | 0.00 |
| TOTAL PASIVO | 2,914,884.03 |
| HACIENDA PÚBLICA / PATRIMONIO | -605.60 |
| HACIENDA PÚBLICA / PATRIMONIO CONTRIBUIDO | 0.00 |
| DONACIONES DE CAPITAL | 0.00 |
| ACTUALIZACIONES DEL LA HACIENDA PÚBLICA/PATRIMONIO | 0.00 |
| HACIENDA PÚBLICA / PATRIMONIO GENERADO | -605.60 |
| PATRIMONIO ACUMULADO | 0.00 |
| RESULTADO DEL EJERCICIO AHORRO / DESAHORRO | -605.60 |
| TOTAL PASIVO MAS HACIENDA PUBLICA/PATRIMONIO | 2,914,278.43 |

FONDO DE APORTACIONES PARA EL FORTALECIMIENTO DE LOS MUNICIPIOS

INGRESOS Y OTROS BENEFICIOS FORTAMUN 2018

INGRESOS

| | |
|--------------------------------------|------------------|
| ACCESORIOS DE PRODUCTOS | 45,820.84 |
| POR CRÉDITOS A FAVOR DEL MUNICIPIO | 45,544.84 |
| OTROS PRODUCTOS QUE GENERAN INGRESOS | 276.00 |
| POR CRÉDITOS A FAVOR DEL MUNICIPIO | 45,544.84 |
| PRODUCTOS DE TIPO CORRIENTE | 45,820.84 |

| | |
|---|-------------|
| OTROS APROVECHAMIENTOS | 4.06 |
| NO ESPECIFICADOS | 4.06 |
| APROVECHAMIENTOS DE TIPO CORRIENTE | 4.06 |

| | |
|--|-----------------------|
| APORTACIONES | 398,644,487.00 |
| FONDO ESTATAL PARA EL FORTALECIMIENTO DE LOS MUNICIPIO | 398,644,487.00 |
| PARTICIPACIONES Y APORTACIONES | 398,644,487.00 |

| | |
|-----------------------------------|-----------------------|
| SUMA TOTAL DE LOS INGRESOS | 398,690,311.90 |
|-----------------------------------|-----------------------|

GASTOS Y OTRAS PERDIDAS FORTAMUN 2018

EGRESOS

| | |
|---|----------------|
| REMUNERACIONES AL PERSONAL DE CARÁCTER PERMANENTE | 111,358,424.03 |
| SUELDO BASE AL PERSONAL PERMANENTE | 111,358,424.03 |
| REMUNERACIONES AL PERSONAL DE CARACTER TRANSITORIO | 5,396,343.00 |
| SUELDO BASE AL PERSONAL EVENTUAL | 5,396,343.00 |
| REMUNERACIONES ADICIONALES Y ESPECIALES | 41,929,244.90 |
| PRIMA VACACIONAL, DOMINICAL Y GRATIFICACION DE FIN DE AÑO | 20,476,267.18 |
| HORAS EXTRAS | 327.88 |
| COMPENSACIONES | 21,452,649.84 |
| SEGURIDAD SOCIAL | 22,805,839.25 |
| APORTACIONES DE SEGURIDAD SOCIAL | 15,498,959.33 |

| | |
|---|-----------------------|
| APORTACIONES AL SISTEMA PARA EL RETIRO | 7,306,879.92 |
| APORTACIONES PARA SEGUROS | 0 |
| OTRAS PRESTACIONES SOCIALES Y ECONOMICAS | 44,646,658.92 |
| INDEMNIZACIONES | 1,728,860.75 |
| PRESTACIONES CONTRACTUALES | 21,624,918.12 |
| OTRAS PRESTACIONES SOCIALES Y ECONOMICAS | 21,292,880.05 |
| SERVICIOS PERSONALES | 226,136,510.10 |

| | |
|--|----------------------|
| MATERIALES DE ADMINISTRACIÓN, EMISIÓN DE DOCUMENTOS Y ARTICULOS OFICIALES | 96,461.17 |
| MATERIALES Y UTILES Y EQUIPOS MENORES DE OFICINA | 59,504.17 |
| MATERIALES Y UTILES Y EQUIPOS MENORES DE TECNOLOGIA DE INFORMACION | 36,957.00 |
| COMBUSTIBLES, LUBRICANTES Y ADITIVOS | 22,989,839.49 |
| COMBUSTIBLES, LUBRICANTES Y ADITIVOS | 22,989,839.49 |
| HERRAMIENTAS, REFACCIONES Y ACCESORIOS MENORES | 22,989,839.49 |
| REFACCIONES Y ACCESORIOS MENORES DE EQUIPO DE TRANSPORTE | 2,916,808.10 |
| MATERIALES Y SUMINISTROS | 26,003,108.76 |

| | |
|---|-----------------------|
| SERVICIOS DE ARRENDAMIENTO | 28,628,854.60 |
| ARRENDAMIENTO DE EQUIPO DE TRANSPORTE | 25,313,395.44 |
| ARRENDAMIENTO DE MAQUINARIA, OTROS EQUIPOS Y HERRAMIENTAS | 314,999.16 |
| OTROS ARRENDAMIENTOS | 3,000,460.00 |
| SERVICIOS FINANCIEROS, BANCARIOS Y COMERCIALES | 6,566,589.40 |
| SERVICIOS FINANCIEROS Y BANCARIOS | 729.84 |
| SEGUROS DE BIENES PATRIMONIALES | 6,565,859.56 |
| SERVICIOS DE INSTALACIÓN, REPARACIÓN Y MANTENIMIENTO | 111,453,002.33 |
| INSTALACIÓN, REPARACIÓN Y MANTENIMIENTO DE EQUIPO DE ADMON, EDUCACIONAL | 3,839.14 |
| REPARACION Y MANTENIMIENTO DE EQUIPO DE TRANSPORTE | 2,061,967.38 |
| SERVICIOS DE LIMPIEZA Y MANEJO DE DESECHOS | 109,387,195.81 |
| SERVICIOS GENERALES | 146,648,446.33 |

| | |
|------------------------------|-----------------------|
| SUMA TOTAL DE EGRESOS | 398,788,065.19 |
|------------------------------|-----------------------|

ESTADO DE SITUACION FINANCIERA FORTAMUN 2018

| | |
|--------------------------|---------------------|
| ACTIVO CIRCULANTE | 4,148,951.30 |
|--------------------------|---------------------|

| | |
|--|---------------------|
| EFFECTIVO Y EQUIVALENTE DE EFFECTIVO | 4,069,143.08 |
| BANCOS | 4,069,143.08 |
| EFFECTIVO O EQUIVALENTES DE EFFECTIVO A RECIBIR | 79,808.22 |
| DEUDORES DIVERSOS | 79,808.22 |

| | |
|-----------------------------|---------------------|
| ACTIVO NO CIRCULANTE | 2,673,884.00 |
|-----------------------------|---------------------|

| | |
|-----------------------|---------------------|
| BIENES MUEBLES | 2,673,884.00 |
| EQUIPO DE TRANSPORTE | 2,673,884.00 |

| | |
|---------------------|---------------------|
| TOTAL ACTIVO | 6,822,835.30 |
|---------------------|---------------------|

| | |
|--------------------------|---------------------|
| PASIVO CIRCULANTE | 4,148,906.17 |
|--------------------------|---------------------|

| | |
|--|---------------------|
| CUENTAS POR PAGAR A CORTO PLAZO | 4,148,906.17 |
| PROVEEDORES | 4,150,201.62 |
| OTRAS DEUDAS POR PAGAR | -1,295.45 |
| RETENCIONES Y CONTRIBUCIONES POR PAGAR A CORTO PLAZO | 0.00 |

| | |
|-----------------------------|-------------|
| PASIVO NO CIRCULANTE | 0.00 |
|-----------------------------|-------------|

| | |
|---------------------|---------------------|
| TOTAL PASIVO | 4,148,906.17 |
|---------------------|---------------------|

| | |
|--|---------------------|
| HACIENDA PÚBLICA / PATRIMONIO | 2,673,929.13 |
| HACIENDA PÚBLICA / PATRIMONIO CONTRIBUIDO | 0.00 |
| DONACIONES DE CAPITAL | 0.00 |
| ACTUALIZACIONES DEL LA HACIENDA PÚBLICA/PATRIMONIO | 0.00 |
| HACIENDA PÚBLICA / PATRIMONIO GENERADO | 2,673,929.13 |
| PATRIMONIO ACUMULADO | 2,771,682.42 |
| RESULTADO DEL EJERCICIO AHORRO / DESAHORRO | -97,753.29 |

| | |
|---|---------------------|
| TOTAL PASIVO MAS HACIENDA PUBLICA/PATRIMONIO | 6,822,835.30 |
|---|---------------------|

FONDO DE PARTICIPACIONES FEDERALES

INGRESOS Y OTROS BENEFICIOS PARTICIPACIONES FEDERALES

INGRESOS

| | |
|----------------------------------|-------------------|
| ACCESORIOS DE IMPUESTOS | 799,492.30 |
| GASTOS DE EJECUCION DE IMPUESTOS | 799,492.30 |
| IMPUESTOS | 799,492.30 |

| | |
|---|---------------------|
| PRODUCTOS DERIVADOS DEL USO Y APROVECHAMIENTO DE BIENES | 2,110,048.52 |
| POR CRÉDITOS A FAVOR DEL MUNICIPIO | 2,110,048.52 |
| PRODUCTOS DE TIPO CORRIENTE | 2,110,048.52 |

| | |
|---|-------------------|
| OTROS APROVECHAMIENTOS | 166,973.05 |
| NO ESPECIFICADOS | 166,973.05 |
| APROVECHAMIENTOS DE TIPO CORRIENTE | 166,973.05 |

| | |
|--|-------------------------|
| PARTICIPACIONES | 1,023,754,663.15 |
| FONDO GENERAL DE PARTICIPACIONES | 578,006,161.74 |
| FONDO DE FISCALIZACIÓN | 32,596,701.13 |
| FONDO DE FOMENTO MUNICIPAL | 232,105,913.48 |
| IMPUESTO SOBRE TENENCIA Y USO DE VEHÍCULOS | 852.86 |
| IMPUESTO ESPECIAL SOBRE PRODUCTOS Y SERVICIOS | 14,293,672.01 |
| IMPUESTO ESPECIAL SOBRE PRODUCTOS Y SERVICIOS POR VENTA DE GASOLINA Y DIESEL | 25,635,094.85 |
| IMPUESTO SOBRE AUTOMOVILES NUEVOS | 11,924,679.28 |
| FONDO DE COMPENSACIÓN ISAN | 1,317,616.80 |
| FONDO ESTATAL | 13,953,438.00 |
| FONDO DE ISR | 104,920,533.00 |
| OTROS APOYOS EXTRAORDINARIOS | 9,000,000.00 |
| PARTICIPACIONES Y APORTACIONES | 1,023,754,663.15 |

| | |
|-----------------------------------|-------------------------|
| SUMA TOTAL DE LOS INGRESOS | 1,026,831,177.02 |
|-----------------------------------|-------------------------|

GASTOS Y OTRAS PERDIDAS PARTICIPACIONES FEDERALES

EGRESOS

| | |
|---|-----------------------|
| REMUNERACIONES AL PERSONAL DE CARÁCTER PERMANENTE | 261,498,597.18 |
| SUELDO BASE AL PERSONAL PERMANENTE | 5,981,676.00 |
| SUELDOS BASE AL PERSONAL DE CARACTER PERMANENTE | 255,516,921.18 |
| REMUNERACIONES AL PERSONAL DE CARACTER TRANSITORIO | 65,476,900.00 |
| SUELDO BASE AL PERSONAL EVENTUAL | 64,813,400.00 |
| RETRIBUCIONES POR SERVICIOS DE CARACTER SOCIAL | 663,500.00 |
| REMUNERACIONES ADICIONALES Y ESPECIALES | 92,033,943.50 |
| PRIMA VACACIONAL, DOMINICAL Y GRATIFICACION DE FIN DE AÑO | 1,026,622.93 |
| HORAS EXTRAS | 13,002,204.76 |
| COMPENSACIONES | 78,005,115.81 |
| SEGURIDAD SOCIAL | 73,230,515.94 |
| APORTACIONES DE SEGURIDAD SOCIAL | 50,181,601.92 |
| APORTACIONES AL SISTEMA PARA EL RETIRO | 23,003,203.38 |
| APORTACIONES PARA SEGUROS | 45,710.64 |
| OTRAS PRESTACIONES SOCIALES Y ECONOMICAS | 71,809,068.05 |
| INDEMNIZACIONES | 31,634,825.80 |
| PRESTACIONES CONTRACTUALES | 28,500.00 |
| OTRAS PRESTACIONES SOCIALES Y ECONOMICAS | 40,145,742.25 |
| SERVICIOS PERSONALES | 564,049,024.67 |

| | |
|--|----------------------|
| MATERIALES DE ADMINISTRACIÓN, EMISIÓN DE DOCUMENTOS Y ARTICULOS OFICIALES | 410,000.00 |
| MATERIALES Y UTILES Y EQUIPOS MENORES DE OFICINA | 410,000.00 |
| MATERIALES Y UTILES Y EQUIPOS MENORES DE TECNOLOGIA DE INFORMACION | 410,000.00 |
| COMBUSTIBLES, LUBRICANTES Y ADITIVOS | 31,169,617.14 |
| COMBUSTIBLES, LUBRICANTES Y ADITIVOS | 31,169,617.14 |
| HERRAMIENTAS, REFACCIONES Y ACCESORIOS MENORES | 1,556,202.48 |

| | |
|--|----------------------|
| REFACCIONES Y ACCESORIOS MENORES DE EQUIPO DE TRANSPORTE | 1,556,202.48 |
| REFACCIONES Y ACCESORIOS MENORES DE MAQUINARIA Y OTROS EQUIPOS | 186,286.90 |
| MATERIALES Y SUMINISTROS | 33,135,819.62 |

| | |
|--|-----------------------|
| SERVICIOS BASICOS | 53,626,550.52 |
| ENERGÍA ELÉCTRICA | 48,650,868.78 |
| GAS | 3,565,698.91 |
| TELEFONIA TRADICIONAL | 693,140.83 |
| SERVICIO DE INTERNET, REDES Y PROCESAMIENTO DE INFORMACIÓN | 716,842.00 |
| SERVICIOS DE ARRENDAMIENTO | 38,306,829.06 |
| ARRENDAMIENTO DE EDIFICIOS | 4,459,175.15 |
| ARRENDAMIENTO DE MOBILIARIO Y EQUIPO DE ADMÓN, EDUCACIONAL Y RECREATIVO | 6,380,000.00 |
| ARRENDAMIENTO DE EQUIPO DE TRANSPORTE | 14,166,306.92 |
| ARRENDAMIENTO DE MAQUINARIA, OTROS EQUIPOS Y HERRAMIENTAS | 733,073.60 |
| ARRENDAMIENTOS DE ACTIVOS INTANGIBLES | 12,568,273.39 |
| SERVICIOS PROFESIONALES, CIENTÍFICOS Y TÉCNICOS Y OTROS SERVICIOS | 22,723,111.71 |
| SERVICIOS DE CONSULTORIA ADMINISTRATIVA, PROCESOS, TÉCNICA Y EN TECNOLOGIA | 22,723,111.71 |
| SERVICIOS FINANCIEROS, BANCARIOS Y COMERCIALES | 5,092,187.22 |
| SERVICIOS FINANCIEROS Y BANCARIOS | 5,092,187.22 |
| SERVICIOS DE INSTALACIÓN, REPARACIÓN Y MANTENIMIENTO | 25,307,257.07 |
| INSTALACIÓN, REPARACIÓN Y MANTENIMIENTO DE EQUIPO DE ADMON, EDUCACIONAL | 4,084,552.91 |
| REPARACION Y MANTENIMIENTO DE EQUIPO DE TRANSPORTE | 673,665.98 |
| SERVICIOS DE LIMPIEZA Y MANEJO DE DESECHOS | 20,549,038.18 |
| SERVICIOS DE TRASLADO Y VIATICOS | 21,599.20 |
| OTROS SERVICIOS DE TRASLADO Y HOSPEDAJE | 21,599.20 |
| SERVICIOS OFICIALES | 139,200.00 |
| GASTOS DE ORDEN SOCIAL Y CULTURAL | 139,200.00 |
| SERVICIOS GENERALES | 145,216,734.78 |

| | |
|--|---------------|
| SUBSIDIOS Y SUBVENCIONES | 11,077,095.19 |
| OTROS SUBSIDIOS | 11,077,095.19 |
| TRANSFERENCIAS, ASIGNACIONES, SUBSIDIOS Y OTRAS AYUDAS | 11,077,095.19 |

| | |
|--|---------------|
| INTERESES DE LA DEUDA PÚBLICA . | 37,038,689.61 |
| INTERESES DE LA DEUDA INTERNA CON INSTITUCIONES DE CRÉDITO | 37,038,689.61 |
| DEUDA PÚBLICA | 37,038,689.61 |

| | |
|------------------------------|-----------------------|
| SUMA TOTAL DE EGRESOS | 790,517,363.87 |
|------------------------------|-----------------------|

ESTADO DE SITUACION FINANCIERA PARTICIPACIONES FEDERALES

| | |
|--------------------------|-----------------------|
| ACTIVO CIRCULANTE | 284,944,288.98 |
|--------------------------|-----------------------|

| | |
|---|----------------|
| EFFECTIVO Y EQUIVALENTE DE EFFECTIVO | 215,044,348.16 |
| BANCOS | 158,252,596.62 |
| DEPOSITOS EN FONDOS DE TERCEROS | 56,791,751.54 |
| EFFECTIVO O EQUIVALENTES DE EFFECTIVO A RECIBIR | 69,899,940.82 |
| INVERSIONES FINANCIERAS | 48,047,420.15 |
| CUENTAS POR COBRAR A CORTO PLAZO | 22,206,442.44 |
| DEUDORES DIVERSOS | 164,142.43 |
| OTROS DEUDORES DIVERSOS | -518,064.20 |

| | |
|-----------------------------|----------------------|
| ACTIVO NO CIRCULANTE | 21,152,137.82 |
|-----------------------------|----------------------|

| | |
|--|---------------|
| BIENES INMUEBLES | 19,849,254.66 |
| CONSTRUCCIONES EN PROCESO EN BIENES DE DOMINIO PUBLICO | 19,849,254.66 |
| BIENES MUEBLES | 1,302,883.16 |
| MOBILIARIO Y EQUIPO DE ADMINISTRACION | 1,086,594.20 |
| EQUIPO DE TRANSPORTE | 216,288.96 |

| | |
|---------------------|-----------------------|
| TOTAL ACTIVO | 306,096,426.80 |
|---------------------|-----------------------|

| | |
|---|----------------------|
| PASIVO CIRCULANTE | 69,408,493.39 |
| Cuentas por pagar a corto plazo | 69,483,554.76 |
| Otras deudas por pagar | 11,542,422.06 |
| Retenciones y contribuciones por pagar a corto plazo | 7,891,132.70 |
| Otras cuentas por pagar a corto plazo | 50,050,000.00 |
| Fondos y bienes de terceros en administración y/o en garantía a corto plazo | -75,061.37 |
| Fondos de fideicomisos, mandatos y contratos analogos a corto plazo | -75,061.37 |
| PASIVO NO CIRCULANTE | 0.00 |
| TOTAL PASIVO | 69,408,493.39 |

| | |
|---|-----------------------|
| HACIENDA PÚBLICA / PATRIMONIO | 236,687,933.41 |
| Hacienda Pública / Patrimonio Contribuido | 0.00 |
| Donaciones de Capital | 0.00 |
| Actualizaciones de la Hacienda Pública/Patrimonio | 0.00 |
| HACIENDA PÚBLICA / PATRIMONIO GENERADO | 236,687,933.41 |
| Patrimonio Acumulado | -6,908.74 |
| Resultado del ejercicio ahorro / desahorro | 236,694,842.15 |
| TOTAL PASIVO MAS HACIENDA PUBLICA/PATRIMONIO | 306,096,426.80 |



DIRECCIÓN MUNICIPAL DE
**ADMINISTRACIÓN
Y FINANZAS**
Gobierno Municipal de Durango

GOBIERNO CIUDADANO

DURANGO

C.P. LUIS ARTURO VILLARREAL MORALES

AUDITOR SUPERIOR DEL ESTADO DE DURANGO

PRESENTE:

Por medio del presente escrito manifiesto que no se genera el Informe de Pasivos Contingentes, en virtud de que el artículo 48 en correlación con el artículo 46 de la Ley General de Contabilidad Gubernamental, no establece la obligación de que el sistema de contabilidad gubernamental genere informes sobre este punto en mención, por lo tanto, no se incorporó dicho estado en la Cuenta Pública 2018.

Durango, Dgo., a 28 de febrero de 2019

ATENTAMENTE

C.P. FELIPE DE JESUS PEREDA AGUILAR

DIRECTOR MUNICIPAL DE ADMINISTRACION Y FINANZAS



GOBIERNO CIUDADANO

Blvd. Luis Donaldo Colosio No. 200,
Fracc. San Ignacio, Durango, Dgo.

01 (618) 137 8000



C.P. LUIS ARTURO VILLARREAL MORALES
AUDITOR SUPERIOR DEL ESTADO DE DURANGO
PRESENTE:

Por medio del presente escrito manifiesto que no se genera los Indicadores de Resultados, en virtud de que el artículo 48 en correlación con el artículo 46 de la Ley General de Contabilidad Gubernamental, no establece la obligación de que el sistema de contabilidad gubernamental genere informes sobre este punto en mención, por lo tanto, no se incorporó dicho estado en la Cuenta Pública 2018.

Durango, Dgo., a 28 de febrero de 2019

ATENTAMENTE

C.P. FELIPE DE JESUS PEREDA AGUILAR
DIRECTOR MUNICIPAL DE ADMINISTRACION Y FINANZAS



DIRECCIÓN MUNICIPAL DE
**ADMINISTRACION
Y FINANZAS**
Gobierno Municipal de Durango

GOBIERNO CIUDADANO
DURANGO

C.P. LUIS ARTURO VILLARREAL MORALES
AUDITOR SUPERIOR DEL ESTADO DE DURANGO
PRESENTE:

Por medio del presente escrito manifiesto que no se genera el Endeudamiento Neto, en virtud de que el artículo 48 en correlación con el artículo 46 de la Ley General de Contabilidad Gubernamental, no establece la obligación de que el sistema de contabilidad gubernamental genere informes sobre este punto en mención, por lo tanto, no se incorporó dicho estado en la Cuenta Pública 2018.

Durango, Dgo., a 28 de febrero de 2019

ATENTAMENTE

C.P. FELIPE DE JESUS PEREDA AGUILAR
DIRECTOR MUNICIPAL DE ADMINISTRACION Y FINANZAS



GOBIERNO CIUDADANO

Blvd. Luis Donaldo Colosio No. 200,
Fracc. San Ignacio, Durango, Dgo.

01 (618) 137 8000



DIRECCIÓN MUNICIPAL DE
**ADMINISTRACIÓN
Y FINANZAS**
Gobierno Municipal de Durango

GOBIERNO CIUDADANO
DURANGO

C.P. LUIS ARTURO VILLARREAL MORALES
AUDITOR SUPERIOR DEL ESTADO DE DURANGO
PRESENTE:

Por medio del presente escrito manifiesto que no se genera el Gasto por Categoría Programática, en virtud de que el artículo 48 en correlación con el artículo 46 de la Ley General de Contabilidad Gubernamental, no establece la obligación de que el sistema de contabilidad gubernamental genere informes sobre este punto en mención, por lo tanto, no se incorporó dicho estado en la Cuenta Pública 2018.

Durango, Dgo., a 28 de febrero de 2019

ATENTAMENTE

C.P. FELIPE DE JESUS PEREDA AGUILAR
DIRECTOR MUNICIPAL DE ADMINISTRACION Y FINANZAS



GOBIERNO CIUDADANO

Bld. Luis Donaldo Colosio No. 200,
Fracc. San Ignacio, Durango, Dgo.

01 (618) 137 8000



C.P. LUIS ARTURO VILLARREAL MORALES
AUDITOR SUPERIOR DEL ESTADO DE DURANGO
PRESENTE:

Por medio del presente escrito manifiesto que no se genera el Estado Analítico de la Deuda y Otros Pasivos, en virtud de que el artículo 48 en correlación con el artículo 46 de la Ley General de Contabilidad Gubernamental, no establece la obligación de que el sistema de contabilidad gubernamental genere informes sobre este punto en mención, por lo tanto, no se incorporó dicho estado en la Cuenta Pública 2018.

Durango, Dgo., a 28 de febrero de 2019

ATENTAMENTE

C.P. FELIPE DE JESUS PEREDA AGUILAR

DIRECTOR MUNICIPAL DE ADMINISTRACION Y FINANZAS



DIRECCIÓN MUNICIPAL DE
**ADMINISTRACIÓN
Y FINANZAS**
Gobierno Municipal de Durango

GOBIERNO CIUDADANO
DURANGO

C.P. LUIS ARTURO VILLARREAL MORALES
AUDITOR SUPERIOR DEL ESTADO DE DURANGO
PRESENTE:

Por medio del presente escrito manifiesto que no se genera el reporte de los **Programas y proyectos de inversión**, en virtud de que el artículo 48 en correlación con el artículo 46 de la Ley General de Contabilidad Gubernamental, no establece la obligación de que el sistema de contabilidad gubernamental genere informes sobre este punto en mención, por lo tanto, no se incorporó dicho estado en la Cuenta Pública 2018.

Durango, Dgo., a 28 de febrero de 2019

ATENTAMENTE

C.P. FELIPE DE JESUS PEREDA AGUILAR
DIRECTOR MUNICIPAL DE ADMINISTRACION Y FINANZAS



GOBIERNO CIUDADANO

Blvd. Luis Donaldo Colosio No. 200,
Fracc. San Ignacio, Durango, Dgo.

01 (618) 137 8000

C.P. LUIS ARTURO VILLARREAL MORALES
AUDITOR SUPERIOR DEL ESTADO DE DURANGO
PRESENTE:

Por medio del presente escrito manifiesto que no se genera el Intereses de la Deuda, en virtud de que el artículo 48 en correlación con el artículo 46 de la Ley General de Contabilidad Gubernamental, no establece la obligación de que el sistema de contabilidad gubernamental genere informes sobre este punto en mención, por lo tanto, no se incorporó dicho estado en la Cuenta Pública 2018.

Durango, Dgo., a 28 de febrero de 2019

ATENTAMENTE



C.P. FELIPE DE JESUS PEREDA AGUILAR
DIRECTOR MUNICIPAL DE ADMINISTRACION Y FINANZAS

11
**ADQUISICIÓN DE
ACTIVO FIJO
2018**



Gobierno Municipal de
Durango

DURANGO

MUNICIPIO DE DURANGO

ADQUISICION DE ACTIVO FIJO DEL 01 DE ENERO AL 31 DE DIC 2018

| CONCEPTO | IMPORTE |
|---|---------------|
| EDIFICIOS BIENES DE DOMINIO PUBLICO | 10,266,291.32 |
| EMBARCACIONES | 100,920.00 |
| EQUIPO DE COMUNICACIÓN Y TELECOMUNICACION | 924,772.50 |
| EQUIPO DE FOTOGRAFIA Y VIDEO | 64,537.12 |
| EQUIPO DE REFRIGERACION Y CALEFACCION | 276,288.80 |
| EQUIPO DE TRABAJO | 155,287.00 |
| EQUIPO EDUCACIONAL Y RECREATIVO | 164,059.00 |
| EQUIPO MEDICO | 22,213.00 |
| MAQUINARIA Y EQUIPO INDUSTRIAL | 109,189.20 |
| MAQUINAS Y HERRAMIENTAS | 169,059.96 |
| MOBILIARIO Y EQUIPO AUDIOVISUAL | 49,121.73 |
| MOBILIARIO Y EQUIPO DE COMPUTO | 2,597,200.32 |
| MOBILIARIO Y EQUIPO DE OFICINA | 255,087.27 |
| MOTOCICLETAS | 3,201,243.00 |
| OTROS EQUIPOS DE TRABAJO | 404,463.11 |
| PARQUES | 2,432,322.58 |
| RADIOS | 64,661.88 |
| REMOLQUES | 230,878.96 |
| SOFTWARE | 1,324,639.98 |
| TERRENOS BIENES DE DOMINIO PUBLICO | 785,895.00 |
| VEHICULOS | 3,247,416.00 |

TOTAL ACTIVO FIJO

\$ 26,845,547.73



TERRENOS BIENES DE DOMINIO PUBLICO

| CONCEPTO | IMPORTE |
|---|--------------|
| REHABILITACION PARQUE ANTICIPO 30%(10% INICIO DE OBRA Y 20% MATERIAL Y EQUIPO DE TRABAJO)SEGUN CONTRATO MUNICIPIO-DGO-PNM-021/2018 RELATIVO A 15/PNM-PF051CP REHABILITACION ZOOLOGICO SAHUATOBA SEGUNDA ETAPA | 185,871.17 |
| REHABILITACION PARQUE ESTIMACION 1 SEGUN CONTRATO MUNICIPIO-DGO-PNM-021/2018 RELATIVO A 15/PNM-PF051CP REHABILITACION PARQUE ESTIMACION 2 Y FINIQUITO SEGUN | 291,742.09 |
| CONTRATO MUNICIPIO-DGO-PNM-021/2018 RELATIVO A 15/PNM-REHABILITACION PARQUE CONCEPTO DE ESTIMACION UNICA CORRESPONDIENTE AL CONTRATO MUNICIPIO-DGO-PNM-PF- | 141,957.31 |
| ESTIMACION NO. 1 DEL CONTRATO NO. MUNICIPIO-DGO-PNM-PF-BIO-003/2018 Y NO. DE OBRA 18/PNM-PF-051 CONSISTENTE EN ZOOLOGICO II ETAPA BIOPARQUE SAHUATOBA(CONSTRUCCION DE ESTRUCTURA METALICA Y OBRA DIVERSA) | 1,969,491.73 |
| PAGO DE ESTIMACION NO. 1 DE EL CONTRATO NO. MUNICIPIO-DGO-PNM-PF-BOP-001/2018 REFERENTE A ZOOLOGICO II ETAPA BIOPARQUE SAHUATOBA (CONSTRUCCION DE AREAS VERDES ALUMBRADO Y PLAZA | 2,322,776.00 |
| PAGO DE ESTIMACION 1 DE LA OBRA DENOMINADA ZOOLOGICO II ETAPA BIOPARQUE SAHUATOBA (CONSTRUCCION DE CAFETERIA Y CANCELERIA) RELATIVO A LA OBRA NO. 18/PNM-PF-051 CP REFERENTE AL CONTRATO NO. MUNICIPIO-DGO-PNM-PF-BIOP-002/2018 | 585,673.00 |
| PAGO DE ESTIMACION NO. 2 DE EL CONTRATO NO. MUNICIPIO-DGO-PNM-PF-BOP-001/2018 REFERENTE A ZOOLOGICO II ETAPA BIOPARQUE SAHUATOBA (CONSTRUCCION DE AREAS VERDES ALUMBRADO Y PLAZA | 914,407.32 |
| ESTIMACION NO. 2 DEL CONTRATO NO. MUNICIPIO-DGO-PNM-PF-BIO-003/2018 Y NO. DE OBRA 18/PNM-PF-051 CONSISTENTE EN ZOOLOGICO II ETAPA BIOPARQUE SAHUATOBA(CONSTRUCCION DE ESTRUCTURA METALICA Y OBRA DIVERSA) | 284,169.45 |
| PAGO DE ESTIMACION NO. 3 Y FINIQUITO DE EL CONTRATO NO. MUNICIPIO-DGO-PNM-PF-BOP-001/2018 REFERENTE A ZOOLOGICO II ETAPA BIOPARQUE SAHUATOBA (CONSTRUCCION DE AREAS VERDES ALUMBRADO Y PLAZA | 18,939.10 |
| PAGO DE ANTICIPO DEL CONTRATO MUNICIPIO-DGO-PNM-007-2018 CONSISTENTE EN CONSTRUCCION DE EDIFICIO | 885,105.13 |
| ESTIMACION DE OBRA NO. 1 DEL CONTRATO MUNICIPIO-DGO- | 922,772.19 |
| PNM-007-2018 CONSISTENTE EN CONSTRUCCION DE EDIFICIO | 596,009.01 |
| ESTIMACION DE OBRA NO. 2 DEL CONTRATO MUNICIPIO-DGO- | 596,009.01 |
| PNM-007-2018 CONSISTENTE EN CONSTRUCCION DE EDIFICIO | 540,001.82 |
| ESTIMACION DE OBRA NO. 3 FINIQUITO DEL CONTRATO | 540,001.82 |
| MUNICIPIO-DGO-PNM-007-2018 CONSISTENTE EN | |

| | |
|---|-------------------------|
| TOTAL TERRENOS BIENES DE DOMINIO PUBLICO | \$ 10,266,291.32 |
|---|-------------------------|



Gobierno Municipal de
Durango

MUNICIPIO DE DURANGO

DURANGO

ADQUISICION DE ACTIVO FIJO 01 DE ENERO AL 31 DE DIC 2018

EMBARCACIONES

| CONCEPTO | IMPORTE |
|----------------------------|----------------------|
| LANCHAS DE PEDALES | 73,080.00 |
| CHALUPAS | 27,840.00 |
| TOTAL EMBARCACIONES | \$ 100,920.00 |



MUNICIPIO DE DURANGO

DURANGO

ADQUISICION DE ACTIVO FIJO 01 DE ENERO AL 31 DE DIC 2018

EQUIPO DE COMUNICACIÓN Y TELECOMUNICACIÓN

| CONCEPTO | IMPORTE |
|--|------------|
| MEZCLADORA AMPLIFICADA YAMAHA | 19,490.54 |
| AMPLIFICADOR DE PODER YAMAHA | 15,819.20 |
| BOCINA QMC L3X4 COLUMN ARRAY SPEAKER | 30,021.54 |
| MICROFONO DE MANO DINAMICO MM 105 ALAMBRICO | 1,612.39 |
| MTO DE CABLE DE USO RUDO PARA BOCINA CALIBRE 12 100% COBRE | 21,944.88 |
| SERVICIO DE INSTALACION Y MANO DE OBRA | 9,048.00 |
| BOCINA ACTIVA ELIPSIS DSP-15AII | 50,063.08 |
| MEZCLADORA CLAYMORE MODELO CLI-124-DX | 15,701.24 |
| TRIPIE METALICO USO RUDO | 2,320.00 |
| CABLE LIBRE DE OXIGENO 100% DE MALLA P/SEÑAL | 2,436.00 |
| CONECTOR XLR MACHO SWITCHCRAFT | 180.96 |
| CONECTOR XLR HEMBRA SWITCHCRAFT | 204.16 |
| CISCO UC PHONE 8721 CP-7821-K9 | 8,226.00 |
| MIC. SHURE SERIE SLX | 5,402.00 |
| RECEP.INALAMBICO SHURE SERIE SLX | 6,930.00 |
| DRONE CON CAMARA MAVIC PRO | 38,999.00 |
| MIC. SHURE SERIE SLX | 5,402.00 |
| RECEP.INALAMBICO SHURE SERIE SLX | 6,930.00 |
| MIC. SHURE SERIE SLX | 5,402.00 |
| RECEP.INALAMBICO SHURE SERIE SLX | 6,930.00 |
| MIC. SHURE SERIE SLX | 5,402.00 |
| RECEP.INALAMBICO SHURE SERIE SLX | 6,930.00 |
| SWITCH MARCA CISCO MODELO 3560X DE 48 PUERTOS | 46,690.00 |
| SWITCH MARCA CISCO MODELO 3560X DE 48 PUERTOS | 46,690.00 |
| POWERBEAM PBE- 5 AC-400-ISO | 6,354.34 |
| TECARRIER-UBIQUITI TOUGH CABLE CARRIER | 1,837.23 |
| MANO DE OBRA DE INST. EQUIPO INHALAMBRICO | 584.64 |
| INSTALACION TORRE DE 40 MTS | 102,199.31 |



MUNICIPIO DE DURANGO

DURANGO

ADQUISICION DE ACTIVO FIJO 01 DE ENERO AL 31 DE DIC 2018

EQUIPO DE COMUNICACIÓN Y TELECOMUNICACIÓN

| CONCEPTO | IMPORTE |
|--|----------------------|
| INSTALACION DE LUCES EN TORRE DE 40 MTS UAM | 15,495.30 |
| KIT DE VIDEOPORTERO | 5,974.00 |
| SUMINISTRO Y COLOCACION DE "HUIZACHE SOLAR AB GREEN" | 197,200.00 |
| CISCO UNIFED IP PHONE 6921, CHARCOAL STANDART | 15,883.94 |
| CISCO UNIFED IP PHONE 6921, CHARCOAL STANDART | 21,184.62 |
| POWER BEAM PBE-5AC-400 ISO,ADQUISICION E INTALACION DE TORRE | 27,642.78 |
| GENERADOR HON 6.5 KVA 13HP EG6500CXS LDHC | 171,641.33 |
| TOTAL EQUIPO DE COMUNICACIÓN Y TELECOMUNICACION | \$ 924,772.50 |



MUNICIPIO DE DURANGO

DURANGO

ADQUISICION DE ACTIVO FIJO 01 DE ENERO AL 31 DE DIC 2018

EQUIPO DE FOTOGRAFIA Y VIDEO

| CONCEPTO | IMPORTE |
|--|------------------|
| CÁMARA CANON EOS REBEL T6 18 MEGAPIXELES | 9,746.00 |
| CAMARA CANON SX420 | 6,250.00 |
| CANON REBEL EOS T6 | 11,200.00 |
| VIDEOCAMARA DIGITAL GOPRO HEROS CHDH | 6,999.00 |
| CAMARA FOTOGRAFICA NIKON CON LENTES | 16,460.40 |
| CAMARA CANON EOS REBEL T6 C/18 | 13,881.72 |
| TOTAL EQUIPO DE FOTOGRAFIAS Y VIDEO | 64,537.12 |



MUNICIPIO DE DURANGO

DURANGO

ADQUISICION DE ACTIVO FIJO 01 DE ENERO AL 31 DE DIC 2018

EQUIPO DE REFRIGERACION Y CALEFACCION

| CONCEPTO | IMPORTE |
|---|----------------------|
| MINI SPLIT LG MOD.VM242H6 | 20,462.40 |
| REFRIGERADOR VERTICAL DE 2 PUERTAS | 27,979.20 |
| CONGELADOR VERTICAL DE 80 CM | 14,117.20 |
| MINI SPLIT INST. ELECTRICA, MECANICA E HIDRAULICA | 16,646.00 |
| BOMBA DE CONDENSADOS SUMINISTRO E INSTALACION | 12,064.00 |
| MINI SPLIT MIRAJE INVERTER | 15,892.00 |
| MINI SPLIT 2 T.R. MCA MIRAGE | 17,400.00 |
| MINI SPLIT | 19,546.00 |
| MINI SPLI 1 T.R. MIRAJE LIFE ESTANDAR 410A | 58,464.00 |
| MINISPLIT 3 T.R. MCA HISENCE EFICIENCIA ESTANDAR 220VCA | 25,520.00 |
| MINISPLIT 2 TR FRIO CALOR MCA MIRAGE | 48,198.00 |
| TOTAL EQUIPO DE REFRIGERACION Y CALEFACCION | \$ 276,288.80 |



Gobierno Municipal de
Durango

MUNICIPIO DE DURANGO



ADQUISICION DE ACTIVO FIJO 01 DE ENERO AL 31 DE DIC 2018

EQUIPO DE TRABAJO

| CONCEPTO | IMPORTE |
|---|-------------------|
| TRONZADORA DE METAL DE 244 MM (14") | 2,950.00 |
| DESPACHADOR DE AGUA B&G C/FRIGOBAR MOD. BL-92 | 4,628.40 |
| CAJA REGISTRADORA CASIO T285 | 4,634.20 |
| CENTRO DE COMPUTO SA DE CV | 112,154.60 |
| CONTADORA DE BILLETES 018050045 | 13,740.20 |
| EPSON POWER LITE S39+V11H854020 | 7,540.00 |
| IMPRESORA HP MULTIFUNCIONAL M227FDW | 9,639.60 |
| TOTAL EQUIPO DE TRABAJO | 155,287.00 |



Gobierno Municipal de
Durango

MUNICIPIO DE DURANGO

DURANGO

ADQUISICION DE ACTIVO FIJO 01 DE ENERO AL 31 DE DIC 2018

EQUIPO EDUCACIONAL Y RECREATIVO

| CONCEPTO | IMPORTE |
|---|----------------------|
| PIANO YAMAHA VERTICAL MOD. JU109-PE CON BANCO | 61,399.00 |
| CELLO AMADEUS 3/4 | 30,624.00 |
| CELLO AMADEUS 4/4 | 33,060.00 |
| CONTRABAJO AMADEUS 3/4 | 15,312.00 |
| CONTRABAJO AMADEUS 4/4 | 15,776.00 |
| CELLO AMADEUS 1/2 | 7,888.00 |
| TOTAL EQUIPO EDUCACIONAL Y RECREATIVO | \$ 164,059.00 |



MUNICIPIO DE DURANGO



ADQUISICION DE ACTIVO FIJO 01 DE ENERO AL 31 DE DIC 2018

EQUIPO MEDICO

| CONCEPTO | IMPORTE |
|----------------------------------|---------------------|
| BASCULA PEDRIATICA MECANICA 16KG | 3,422.00 |
| ESTADIMETRO MECANICO PORTATIL | 4,640.00 |
| BASCULA SECA 874 CAPACIDAD 200KG | 9,395.00 |
| CHEISE LONG GABINETE | 4,756.00 |
| TOTAL EQUIPO MEDICO | \$ 22,213.00 |



MUNICIPIO DE DURANGO

DURANGO

ADQUISICION DE ACTIVO FIJO 01 DE ENERO AL 31 DE DIC 2018

MAQUINARIA

| CONCEPTO | IMPORTE |
|--|----------------------|
| MOTOSIERRA 45.4 CM3 2.3kw/3.08hp 4.6 kg 20 ms-250 sthil 814111779 814817012 | 11,995.20 |
| MOTOSIERRA 84.9 CM 4.8kw/6.44hp 7.3kg MS-650 Sthil 184 227 002 184 340 396 | 28,810.00 |
| MOTOBOMBA 3X3 5.5HP HONDA CAAH-5380326 | 6,720.00 |
| MOTOBOMBA 4* 13HP 27M-GX390 HONA D72144 | 21,200.00 |
| MOTOSIERRA 59 cm3 3.4 KW/4.56HP 5.6KG MS-361 | 40,464.00 |
| TOTAL MAQUINARIA | \$ 109,189.20 |



MUNICIPIO DE DURANGO

DURANGO

ADQUISICION DE ACTIVO FIJO 01 DE ENERO AL 31 DE DIC 2018

MAQUINAS Y HERRAMIENTAS

| CONCEPTO | IMPORTE |
|---|----------------------|
| PROBADOR Y GENERADOR INTELLITONO PRO 200 | 8,502.80 |
| ROTOMARTILLO COMBINADO HR2475 24MM (15/16") | 4,238.64 |
| SOLDADORA THUNDER TH 250 | 7,238.40 |
| CANTEADORA DE 8", 2HP | 25,313.04 |
| SIERRA DE INGLETE P/ CORTE DE MADERA Y ALUMINIO 12" | 10,890.00 |
| REBAJADORA INDUSTRIAL 2-1/2 HP | 3,950.00 |
| SIERRA CIRCULAR 7, 1/2 HP | 3,019.50 |
| SIERRA CIRCULAR 7, 1/4, INDUSTRIAL, 1600 W | 4,150.00 |
| SIERRA CALADORA, INDUSTRIAL, 750 W | 3,675.00 |
| LIJADORA DE BANDA Y DISCO 4 X 6 | 4,950.00 |
| COMPRESOR 50 LTS VERTICAL | 5,794.82 |
| CEPILLO PORTATIL DE 12- 1/2" | 10,150.00 |
| SIERRA CINTA 14" DE HP | 22,150.00 |
| MOTOR MONOFASICO 2HP | 3,999.99 |
| DESBROZADORA FS-120 CON CUCHILLA | 6,639.00 |
| COMPRESOR DE 1 HP 108 LTS OAKLAND | 6,148.00 |
| MOTOGUADAÑA FS-450 | 16,298.00 |
| CORTADORA DE CONCRETO MAKITA 14" 4T | 21,952.77 |
| TOTAL MAQUINAS Y HERRAMIENTAS | \$ 169,059.96 |



MUNICIPIO DE DURANGO



ADQUISICION DE ACTIVO FIJO 01 DE ENERO AL 31 DE DIC 2018

MOBILIARIO Y EQUIPO AUDIOVISUAL

| CONCEPTO | IMPORTE |
|--|---------------------|
| PROYECTOR INFOCUS IN 112XA 3500 LUM | 7,121.73 |
| PANTALLA LED SAMSUNG DE 43Q SEMIHOTELERA | 10,500.00 |
| PANTALLA LED SAMSUNG DE 43Q SEMIHOTELERA | 31,500.00 |
| TOTAL MOBILIARIO Y EQUIPO AUDIOVISUAL | \$ 49,121.73 |



MUNICIPIO DE DURANGO

DURANGO

ADQUISICION DE ACTIVO FIJO 01 DE ENERO AL 31 DE DIC 2018

MOBILIARIO DE EQUIPO DE COMPUTO

| CONCEPTO | IMPORTE |
|---|------------|
| IMPRESORA ZEBRA CG420TT 203DPI, USB | 7,406.60 |
| COMPUTADORA DELL OPTIPLEX3040 | 159,882.80 |
| MONITOR DELL 21.5 " | 34,104.00 |
| IMPRESORA HP LASER JET MODELO M102W | 38,906.40 |
| COMPUTADORA DELL OPTIPLEX3040, TECLADO Y MOUSE | 81,200.00 |
| BASE PARA MONITOR DELL 21.5" E2216H | 18,270.00 |
| IMPRESORA L395 | 3,799.00 |
| COMPUTADORA DE ESCRITORIO HP | 25,497.02 |
| WORKSTATION DELL PRECISIO 3000/3620 | 29,557.00 |
| IMPRESORA HP ENTERPRISE M607DN | 14,257.00 |
| MULTIFUNCIONAL HP M277DW LASER COLOR | 6,199.00 |
| COMPUTADORA DE ESCRITORIO DELL OPTIPLEX 3050 | 38,013.20 |
| MULTI SAMSUNG M4072FD LASER 40PPM | 5,299.00 |
| COMPUTADORA DELL OPTIPLEX3030 PROCESADOR CORE I5-6400 | 91,361.60 |
| MONITOR DELL 21.5" | 19,488.00 |
| COMPUTADORA DELL OPTIPLEX3040 PROCESADOR CORE I5-6400 | 34,260.60 |
| MONITOR DELL 21.5" | 7,308.00 |
| COMPUTADORA DELL OPTIPLEX3050, TECLADO Y MOUSE | 11,747.32 |
| MONITOR DELL E2318H DE 23" PANTALLA ANCHA LED | 2,833.88 |
| MULTIFUNCIONAL HP LASERJET PRO M426DW | 5,049.99 |
| LAPTOP HACER ASPIRE A515-51-52BQ | 11,099.99 |



MUNICIPIO DE DURANGO

DURANGO

ADQUISICION DE ACTIVO FIJO 01 DE ENERO AL 31 DE DIC 2018

MOBILIARIO DE EQUIPO DE COMPUTO

| CONCEPTO | IMPORTE |
|---|----------------|
| SCANNER KODAK I 2620 | 20,914.80 |
| COMPUTADORA DELL OPTIPLEX 3050 INTEL CORE | 46,989.28 |
| MONITOR DELL E2318H DE 23" PANTALLA ANCHA | 11,335.52 |
| COMPUTADORA DELL OPTIPLEX 3050 INTEL CORE | 11,747.32 |
| MONITOR DELL E2318H DE 23" PANTALLA ANCHA | 2,833.88 |
| LAPTOP LENOVO V110 N3350 4GB 500GB 80TG | 4,799.00 |
| HP DESIGNJET T120 CQ891A | 17,649.99 |
| IMPRESORA MULTIFUNCIONAL HP | 5,167.80 |
| IMPRESORA LASSER JET COLOR | 49,411.00 |
| MONITOR LED 18.5" | 1,480.01 |
| GABINETE BLACK | 7,118.98 |
| MONITOR LED 18.5" | 1,480.01 |
| GABINETE BLACK | 7,118.98 |
| MONITOR LED 18.5" | 1,480.01 |
| GABINETE BLACK | 6,059.00 |
| COMPUTADORA DELL OPTIPLEX 3040 I | 14,210.00 |
| IMPRESORA EPSON L310 | 3,458.23 |
| COMPUTADORA OPTIPLEX DELL 3040 | 35,821.76 |
| MONITOR DELL E2216H 21.5" | 9,280.00 |
| IMPRESORA MULTIFUNCIONAL HP M521 | 7,203.60 |
| COMPUTADORA LAPTOP NOTEBOOK HP | 15,648.40 |
| ESCANER HP3000 S3 35PPM HP-L2753A | 7,700.00 |



MUNICIPIO DE DURANGO



ADQUISICION DE ACTIVO FIJO 01 DE ENERO AL 31 DE DIC 2018

MOBILIARIO DE EQUIPO DE COMPUTO

| CONCEPTO | IMPORTE |
|--|------------|
| LAPTOP DELL LATITUDE 5590 | 22,040.00 |
| ACCES POINT AIR | 12,992.00 |
| IMPRESORA HP COLOR LASER JET | 57,362.00 |
| WORKSTATION DELL PRECISION 3000/3620 | 29,557.00 |
| COMPUTADORA DE ESCRITOTIO DELL OPTIPLEX 3050 | 35,287.20 |
| MONITOR DELL E2016H 210-AGLW DE 19.5* PANTALLA ANCHA | 4,036.80 |
| CYBERPOWER UPS 1500VA SMART 8CONT | 7,998.99 |
| COMPUTADORA DE ESCRITORIO DELL OPTIPLEX 3050 SFF | 35,287.20 |
| MONITOR DELL E2016H 210-AGLW DE 19.5* CON PANTALLA ANCHA | 4,036.80 |
| TABLETA SAMSUNG GALAXY TAB A 10.1* 16GB/WIFI/ANDR 6 | 11,600.00 |
| IMPRESORA HP LASERJET M607 | 12,399.99 |
| IMPRESORA HP M452DW COLOR LJ PRO | 5,833.64 |
| COMPUTADORA DE ESCRITORIO DELL OPTIPLEX 3050 SFF 030SF15581W10P3W DV6KM | 17,643.60 |
| MONITOR DELLE2016H 210-AGLW DE 19.5 CON PANTALLA ANCHA | 2,018.40 |
| COMPUTADORA DE ESCRITORIO DELL OPTIPLEX 3050 SFF 030SF15581W10P3W DV6KM | 17,643.60 |
| MONITOR DELLE2016H 210-AGLW DE 19.5 CON PANTALLA ANCHA | 2,018.40 |
| COMPUTADORA DE ESCRITORIO DELL OPTIPLEX 3050 SFF 030SF15581W10P3W DV6KM | 70,574.40 |
| MONITOR DELLE2016H 210-AGLW DE 19.5 CON PANTALLA ANCHA | 8,073.60 |
| COMPUTADORA DE ESCRITORIO DELL OPTIPLEX 3050 SFF 030SFI5581W1093WDV6KM | 35,287.20 |
| MONITOR DELL E2016H 210-AGLW DE 19.5* CON PANTALLA ANCHA | 4,036.80 |
| ACCER LAPTOP A515-51 50 TD | 30,460.00 |
| COMPUTADORA PROCESADOR CORE I5-7400 3.0 GHZ GABINETE 300 WATTS MEMORIA DDR4 8GB DD 1TB MB | 43,014.00 |
| MONITOR 18.5 CON KIT DE TECLADO Y MOUSE PAD PUERTOS VGA HDMI DVI | 17,602.62 |
| EQUIPO DELL OPTIPLEX 3050 CI5-7500 8GB 1TB/DVRW | 15,439.99 |
| MONITOR DELL E2016HV 19.5 LED VGAVESA | 2,243.92 |
| ADQUISICION DE SERVIDORES NECESARIOS PARA EL ALOJAMIENTO ORACLE EBS SEGÚN CONTRATO NO. 183 DMYF | 543,297.60 |
| ADQUISICION DE SERVIDORES NECESARIOS PARA EL ALOJAMIENTO ORACLE EBS SEGÚN CONTRATO NO. 183 DMYF | 543,296.60 |



MUNICIPIO DE DURANGO

DURANGO

ADQUISICION DE ACTIVO FIJO 01 DE ENERO AL 31 DE DIC 2018

MOBILIARIO DE EQUIPO DE COMPUTO

| CONCEPTO | IMPORTE |
|---|------------------------|
| COMPUTADORA DE ESCRITORIO DELL OPTIPLEX 3050 SFF 030SFI5581W10P3WDV6KM | 17,643.60 |
| MONITOR DELL E2016H 210 AGLW DE 19.5 CON PANTALLA ANCHA | 2,018.40 |
| IMPRESORA HP LASERJET M607DN | 12,684.00 |
| COMPUTADORA DE ESCRITORIO DELL OPTIPLEX 3050 SFF 030SFI5581W10P3WDV6KM | 35,287.20 |
| MONITOR DELL E2016H 210 AGLW DE 19.5 CON PANTALLA ANCHA | 4,036.80 |
| TOTAL MOBILIARIO Y EQUIPO DE COMPUTO | \$ 2,597,200.32 |



MUNICIPIO DE DURANGO



ADQUISICION DE ACTIVO FIJO 01 DE ENERO AL 31 DE DIC 2018

MOBILIARIO Y EQUIPO DE OFICINA

| CONCEPTO | IMPORTE |
|---|----------------------|
| ESCRITORIO L 120S MOD 5087 MAPLE | 4,350.00 |
| ESCRITORIO L 120S MOD 5087 MAPLE | 4,350.00 |
| ESCRITORIO DELTA MOD. 5025 CAOBA | 9,222.00 |
| ARCHIVERO 2 G MOD. 5004 CAOBA | 9,570.00 |
| MAMPARA MOD 5086 CAOBA | 2,818.80 |
| TELEFONO IP CISCO 7821 | 9,001.60 |
| SILLON EJECUTIVO OFFIHO MOD OHE405 | 6,310.40 |
| SILLON EJECUTIVO OFFIHO MOD OHE505 | 6,020.40 |
| ESCRITORIO MAPLE MOD.5038 C/ PORTA TECLADO | 21,761.60 |
| ARCHIVERO DE MADERA LINEA OFFICE COLOR VINO/NEGRO | 4,628.40 |
| ARCHIVERO 4 GAVETAS MADERA LINEA OFFICE COLOR VINO/NEGRO | 4,628.40 |
| ARCHIVERO MULTIGAVETAS MODELO 305 ITALIA COLOR MAPLE | 3,236.40 |
| ESCRITORIO CONJUNTO EJECUTIVO TROT MOD 5511 VINO/NEGRO | 10,660.40 |
| ESCRITORIO SECRETARIAL TROT CHERRY/NEGRO MOD 5512 | 3,584.40 |
| ESCRITORIO CONJUNTO EJECUTIVO TROT MOD 5511 VINO/NEGRO | 10,660.40 |
| ESCRITORIO SECRETARIAL TROT CHERRY/NEGRO MOD 5512 | 3,584.40 |
| ESCRITORIO DELTA MOD. 5025 CAOBA | 6,148.00 |
| ARCHIVERO 2G MOD 5004 CAOBA | 6,380.00 |
| MAMPARA MOD 5086 CAOBA | 1,879.20 |
| SILLON EJECUTIVO VL-844 COLOR NEGRO | 6,021.00 |
| SILLON SEMI EJECUTIVO KB-1 MOD.4501 | 3,166.80 |
| CONJUNTO SECRETARIAL EN MELAMINA COLOR VINO/NEGRO | 5,860.00 |
| ESCRITORIO ITALIA MOD.5038 C/PORTA TECLADO Y CPU | 4,744.40 |
| ARCHIVERO ITALIA 305 MOD. 5008 MEDIDAS ANCHO 50 CM X PROF. 60CM X ALTURA 65CM COLOR MAPLE | 3,306.00 |
| ESCRITORIO EJECUTIVO VITRA | 21,309.20 |
| ARMARIO EJECUTIVO DE MELAMINA MOD.5134 | 8,143.20 |
| RACK MEDIDA DE 213X76X213 4 ENTREPAÑOS | 6,747.72 |
| ESCALERA FIBRA DE VIDRIO 24 PELDAÑOS | 4,713.75 |
| ESCRITORIO EJECUTIVO SILLA MODELO 5030 | 16,077.60 |
| CONTNEDORES DE CARGA RACK P/ ALMACENAMIENTO DE ARCHIVO CON 4 POSTES DE 2.13 M MOD 6170 | 46,202.80 |
| TOTAL MOBILIARIO Y EQUIPO DE OFICINA | \$ 255,087.27 |



MUNICIPIO DE DURANGO



ADQUISICION DE ACTIVO FIJO 01 DE ENERO AL 31 DE DIC 2018

MOTOCICLETAS

| CONCEPTO | IMPORTE |
|---|------------|
| MOTOCICLETA 4T 1 CIL 155CC GSX150FRZAL8 GP | 44,990.00 |
| MOTOCICLETA 4T 1 CIL 155CC GSX150FRZAL8 GP | 44,990.00 |
| MOTOCICLETA 4T 1 CIL 155CC GSX150FRZAL8 GP | 44,990.00 |
| MOTOCICLETA 4T 1 CIL 155CC GSX150FRZAL8 GP | 44,990.00 |
| MOTOCICLETA 4T 1 CIL 155CC GSX150FRZAL8 GP | 44,990.00 |
| MOTOCICLETA 4T 1 CIL 155CC GSX150FRZAL8 GP | 44,990.00 |
| MOTOCICLETA 4T 1 CIL 155CC GSX150FRZAL8 GP | 44,990.00 |
| MOTOCICLETA 4T 1 CIL 155CC GSX150FRZAL8 GP | 44,990.00 |
| MOTOCICLETA 4T 1 CIL 155CC GSX150FRZAL8 GP | 44,990.00 |
| MOTOCICLETA 4T 1 CIL 155CC GSX150FRZAL8 GP | 44,990.00 |
| MOTOCICLETA GL150 MARCA HONDA BLANCO MOD. 2018 | 29,490.00 |
| MOTOCICLETA GL150 MARCA HONDA BLANCO MOD. 2018 | 29,490.00 |
| MOTOCICLETA NC750X MARCA HONDA AÑO 2017 COLOR MOTO PATRULLA TIPO CRUCERO MOTOR 750cc CILINDROS 2 NO. DE MOTOR RC88E-5016817 NO. SERIE JH2RC90A0HK106645 | 261,556.00 |
| MOTOCICLETA NC750X MARCA HONDA AÑO 2017 COLOR MOTO PATRULLA TIPO CRUCERO MOTOR 750cc CILINDROS 2 NO. DE MOTOR RC88E-5016817 NO. SERIE JH2RC90A0HK106655 | 261,556.00 |
| MOTOCICLETA NC750X MARCA HONDA AÑO 2017 COLOR MOTO PATRULLA TIPO CRUCERO MOTOR 750cc CILINDROS 2 NO. DE MOTOR RC88E-5016817 NO. SERIE JH2RC90A0HK106654 | 261,556.00 |
| MOTOCICLETA NC750X MARCA HONDA AÑO 2017 COLOR MOTO PATRULLA TIPO CRUCERO MOTOR 750cc CILINDROS 2 NO. DE MOTOR RC88E-5016817 NO. SERIE JH2RC90A0HK106646 | 261,556.00 |
| MOTOCICLETA NC750X MARCA HONDA AÑO 2017 COLOR MOTO PATRULLA TIPO CRUCERO MOTOR 750cc CILINDROS 2 NO. DE MOTOR RC88E-5016817 NO. SERIE JH2RC90A0HK106641 | 261,556.00 |
| MOTOCICLETA NC750X MARCA HONDA AÑO 2017 COLOR MOTO PATRULLA TIPO CRUCERO MOTOR 750cc CILINDROS 2 NO. DE MOTOR RC88E-5016817 NO. SERIE JH2RC90A0HK106650 | 261,556.00 |



MUNICIPIO DE DURANGO

DURANGO

ADQUISICION DE ACTIVO FIJO 01 DE ENERO AL 31 DE DIC 2018

MOTOCICLETAS

| CONCEPTO | IMPORTE |
|--|------------------------|
| CUATRIMOTO OUTLANDER L MAX DPS 450 MARCA CAN AM AÑO 2019 COLOR COMO MOTOPATRULLA TIPO VEHICULO MOTOR 450 cc CILINDROS 1 NUM. DE SERIE 3JBLMARK40JJ000422 | 287,157.00 |
| CUATRIMOTO OUTLANDER L MAX DPS 450 MARCA CAN AM AÑO 2019 COLOR COMO MOTOPATRULLA TIPO VEHICULO MOTOR 450 cc CILINDROS 1 NUM. DE SERIE 3JBLMARK40JJ000421 | 287,157.00 |
| CUATRIMOTO OUTLANDER L MAX DPS 450 MARCA CAN AM AÑO 2019 COLOR COMO MOTOPATRULLA TIPO VEHICULO MOTOR 450 cc CILINDROS 1 NUM. DE SERIE 3JBLMARK40JJ000419 | 287,157.00 |
| MOTOCICLETA NC750X MARCA HONDA AÑO 2017 COLOR MOTO PATRULLA TIPO CRUCERO MOTOR 750cc CILINDROS 2 NO. DE MOTOR RC88E-5016817 NO. SERIE JH2RC90A0HK106653 | 261,556.00 |
| TOTAL MOTOCICLETAS | \$ 3,201,243.00 |



MUNICIPIO DE DURANGO



ADQUISICION DE ACTIVO FIJO 01 DE ENERO AL 31 DE DIC 2018

OTROS EQUIPOS DE TRABAJO

| CONCEPTO | IMPORTE |
|---|----------------------|
| BOMBA SUM 1HP 110 V ACHIQUE BARN 2AHS101A | 9,665.93 |
| MACRO MEDIDOR DE AGUA TIPO TURBINA S DE 3" 23 CM | 9,720.00 |
| BOMBA SUM EVANS 1/2 HP 110 V | 2,902.90 |
| CABLE INSERTO GH2025 A 2 PLUG RCA NEUTRIK | 422.00 |
| DIADEMA KRIEG TRANSMISORA PARA K-8038 KRIEG | 1,899.01 |
| SET MIC.KRIEG DOBLE UHF 50 MTS ALC | 7,280.00 |
| AUTO ESTEREO SONY C/USB, AUX CONT REMOTO | 3,495.02 |
| MANO DE OBRA | 1,160.00 |
| BOMBA ELECTRICA MARCA BERKLEY MOD C12613 | 75,000.00 |
| MOTOGUADAÑA FS-450 | 48,894.00 |
| ARRANCADOR ATP 5HP 220V C/ INTERRUPTOR | 3,000.00 |
| MOTO BOMBA AC 5HP 4X4 MARCA EVANS | 24,930.00 |
| ESCALERA FIBRA DE VIDRIO 24 PELDAÑOS | 3,648.20 |
| EQUIPO PARA EL MANTENIMIENTO DE VEHÍCULOS | 13,903.84 |
| VITRINA EXHIBIDORA DE PIZZA MOD EP-3G | 15,925.00 |
| MAQUINA EXHIBIDORA DE NACHOS | 10,857.60 |
| DISPENSADOR DE CONDIMENTOS | 10,880.80 |
| CALENTADOR DE COMIDA | 15,126.40 |
| MAQUINA PARA ALGODONES DE DULCE | 13,618.40 |
| MÓDULO VALIDADOR DE TICKET DE ESTACIONAMIENTO | 9,000.00 |
| MAQUINA PARA HOT DOGS | 8,352.00 |
| MESA USO INDUSTRIAL 120*75*75 BASE METALICA PTR CA. 14 USO INDUSTRIAL | 13,456.00 |
| CILONOMETRO TIPO SUUNTO GP | |
| GPS GARMIN E320X | |
| BOMBA DE AGUA R/S 2" X 2" 5HP 166cc | 17,980.00 |
| MOTOBOMBA KHOLER 14 HP 4" X 4" | 42,282.00 |
| TENSOR CARRILES | 41,064.00 |
| TOTAL OTROS EQUIPOS DE TRABAJO | \$ 404,463.11 |



MUNICIPIO DE DURANGO

DURANGO

ADQUISICION DE ACTIVO FIJO 01 DE ENERO AL 31 DE DIC 2018

PARQUES

| CONCEPTO | IMPORTE |
|---|------------------------|
| ESTIMACION DE OBRA NO. 2 PARA LOS TRABAJOS CORRESPONDIENTES AL CONTRATPO MUNICIPIO DGO-PNM- | 904,784.85 |
| ESTIMACION DE OBRA NO. 1 PARA LOS TRABAJOS CORRESPONDIENTES AL CONTRATO MUNICIPIO DGO-PNM- | 275,592.15 |
| ESTIMACION DE OBRA NO. 3 PARA LOS TRABAJOS CORRESPONDIENTES AL CONTRATPO MUNICIPIO DGO-PNM- | 41,660.00 |
| ESTIMACION DE OBRA NO. 1 CONTRATO MUNICIPIO DGO -PNM- 001/2018 REMODELACION DE LA PLAZUELA DE LAS VIBORAS, | 735,174.00 |
| ESTIMACION DE OBRA NO. 2 FINIQUITO CONTRATO MUNICIPIO DGO -PNM-001/2018 REMODELACION DE LA PLAZUELA DE LAS | 475,111.58 |
| TOTAL PARQUES | \$ 2,432,322.58 |



Gobierno Municipal de
Durango

MUNICIPIO DE DURANGO



ADQUISICION DE ACTIVO FIJO 01 DE ENERO AL 31 DE DIC 2018

RADIOS

| CONCEPTO | IMPORTE |
|---|---------------------|
| RADIO KENWOOD NEXEDGE VHF 136-174-MHZ 5W | 36,021.48 |
| CARGADOR RAPIDO KENWOOD PARA TK2140/3140 | 3,097.20 |
| BATERIA KENWOOD P/RADIO PORTATIL 2000 mah | 5,150.40 |
| ANTENA KENWOOD VHF P/TK2160K /TK2180K | 730.80 |
| RADIO KENWOOD MODELO TK2180 | 19,662.00 |
| TOTAL RADIOS | \$ 64,661.88 |



Gobierno Municipal de
Durango

MUNICIPIO DE DURANGO

DURANGO

ADQUISICION DE ACTIVO FIJO 01 DE ENERO AL 31 DE DIC 2018

REMOLQUES

| CONCEPTO | IMPORTE |
|-----------------------------------|----------------------|
| CARRO DE HOT DOGS | 14,590.00 |
| FABRICACION CAJA SECA TIPO TEATRO | 216,288.96 |
| TOTAL REMOLQUES | \$ 230,878.96 |



Gobierno Municipal de
Durango

MUNICIPIO DE DURANGO

DURANGO

ADQUISICION DE ACTIVO FIJO 01 DE ENERO AL 31 DE DIC 2018

SOFTWARE

| CONCEPTO | IMPORTE |
|--|--------------------------|
| INTERFAZ DE PROGRAMACION DE APLICACIONES Y | 638,200.00 |
| PLATAFORMA DE CONSULTA ACTIVO | 636,439.99 |
| SOFTWARE DESARROLLO DE PLATAFORMA MOVIL DE | 50,000.00 |
| CONTROL DE INVENTARIOS | |
| SOFTWARE | |
| TOTAL SOFTWARE | (\$ 1,324,639.98) |



MUNICIPIO DE DURANGO



ADQUISICION DE ACTIVO FIJO 01 DE ENERO AL 31 DE DIC 2018

TERRENOS BIENES DE DOMINIO PUBLICO

| CONCEPTO | IMPORTE |
|--|----------------------|
| TERRENO PUBLICO EJIDO FELIPE ANGELES SUP. 4.7830 Ha. | 785,895.00 |
| TOTAL TERRENOS BIENES DE DOMINIO PUBLICO | \$ 785,895.00 |



MUNICIPIO DE DURANGO



ADQUISICION DE ACTIVO FIJO 01 DE ENERO AL 31 DE DIC 2018

VEHICULOS

| CONCEPTO | IMPORTE |
|--|------------------------|
| VEHICULO USADO MARCA MITSUBISHI TIPO L 200 GAS 4X2 MODELO 2018 | 345,000.00 |
| CAMIONETA NUEVA MARCA NISSAN MODELO 2018 TIPO ESTACA COLOR BLANCO | 272,800.00 |
| CAMIONETA NUEVA MARCA NISSAN MODELO 2018 TIPO ESTACA COLOR BLANCO | 272,800.00 |
| VEHICULO NUEVO HIACE 15 PASAJEROS COLOR BLANCO MOD 2018 | 480,200.00 |
| NISSAN NP300 ESTACAS TM DH MODELO 2014 COLOR BLANCO | 69,000.00 |
| VEHICULO NUEVO HILUX DOBLE CABINA MOD 2018 | 377,400.00 |
| VEHICULO NUEVO SEQUOIA 5.7 PLATINIUM | 925,300.00 |
| AUTOMOVIL USADO CHEVROLET AUTOMATICO | 270,000.00 |
| VEHICULO NUEVO IMPORTADO BEAT LS | 163,700.00 |
| VEHICULO MARCA TOYOTA SUBMARCA TUNDRA TIPO PICK UP MOD 2009 NUM. SERIE 5TFDV58139X088737 | 71,216.00 |
| TOTAL VEHICULOS | \$ 3,247,416.00 |