


MUNICIPIO DE DURANGO



Gobierno Municipal de
Durango



**CUENTA PÚBLICA
EJERCICIO FISCAL 2017**

GOBIERNO CIUDADANO
DURANGO

TOMO I

ÍNDICE TEMÁTICO

- 1. MARCO JURÍDICO**
- 2. ACTA DE ACUERDO DE CABILDO DE LA CUENTA PÚBLICA 2017**
- 3. ESTADOS FINANCIEROS 2017**
- 4. ESTADO DE DEUDA PÚBLICA AL 31 DE DICIEMBRE 2017**
- 5. INGRESOS Y EGRESOS MENSUALES 2017**
- 6. ESTADO ANALÍTICO DE LOS INGRESOS PRESUPUESTALES A DICIEMBRE 2017**
- 7. ESTADO ANALÍTICO DEL EJERCICIO DEL PRESUPUESTO DE EGRESOS A DICIEMBRE 2017**
- 8. ADECUACIONES AL PRESUPUESTO DE EGRESOS Y TRANSFERENCIAS PRESUPUESTALES PARA EL EJERCICIO FISCAL 2017**
- 9. ANÁLISIS DE EXISTENCIAS FINALES 2017**
- 10. NOTAS A LOS ESTADOS FINANCIEROS 2017**
- 11. ADQUISICIÓN DE ACTIVO FIJO 2017**

1

MARCO

JURÍDICO



**MUNICIPIO DE DURANGO
DIRECCIÓN MUNICIPAL DE ADMINISTRACIÓN Y FINANZAS
CUENTA PÚBLICA 2017**

**MARCO CONSTITUCIONAL, LEGAL Y REGLAMENTARIO RELATIVO
A LA FORMULACIÓN DE LA CUENTA PÚBLICA DEL MUNICIPIO.**

**ARTICULO 115 FRACCION IV, DE LA CONSTITUCIÓN POLÍTICA DE
LOS ESTADOS UNIDOS MEXICANOS (Penúltimo Párrafo).**

Las legislaturas de los Estados aprobarán las leyes de ingresos de los municipios, revisarán y fiscalizarán sus cuentas públicas. Los presupuestos de egresos serán aprobados por los ayuntamientos con base en sus ingresos disponibles, y deberán incluir en los mismos, los tabuladores desglosados de las remuneraciones que perciban los servidores públicos municipales, sujetándose a lo dispuesto en el artículo 127 de esta Constitución.

**ARTÍCULO 46 LEY GENERAL DE CONTABILIDAD
GUBERNAMENTAL.**

En lo relativo a la Federación, los sistemas contables de las dependencias del poder Ejecutivo; los poderes Legislativo y Judicial; las entidades y los órganos autónomos permitirán, en la medida que corresponda, la generación periódica de los estados y la información financiera que a continuación se señala:

I. Información contable, con la desagregación siguiente:

- a) Estado de actividades;
- b) Estado de situación financiera;
- c) Estado de variación en la hacienda pública;
- d) Estado de cambios en la situación financiera;
- e) Estado de flujos de efectivo;
- f) Informes sobre pasivos contingentes;
- g) Notas a los estados financieros;
- h) Estado analítico del activo,

i) Estado analítico de la deuda y otros pasivos, del cual se derivarán las clasificaciones siguientes:

1. Corto y largo plazo, así como por su origen en interna y externa;
2. Fuentes de financiamiento;
3. Por moneda de contratación, y
4. Por país acreedor

II. Información presupuestaria, con la desagregación siguiente:

a) Estado analítico de ingresos, del que se derivará la presentación en clasificación económica por fuente de financiamiento y concepto, incluyendo los ingresos excedentes generados;

b) Estado analítico del ejercicio del presupuesto de egresos del que se derivarán las siguientes clasificaciones:

- I. Administrativa;
- II. Económica;
- III. Por objeto del gasto, y
- IV. Funcional

El estado analítico del ejercicio del presupuesto de egresos deberá identificar los montos y adecuaciones presupuestarias y subejercicios por Ramo y/o Programa;

ARTICULO 48 DE LA LEY GENERAL DE CONTABILIDAD GUBERNAMENTAL.

En lo relativo a los ayuntamientos de los municipios y los órganos político-administrativos de las demarcaciones territoriales del Distrito Federal, los sistemas deberán producir, como mínimo, la información contable y presupuestaria a que se refiere el artículo 46, fracción I, incisos a), b), c), e) y h); y fracción II, incisos a) y b).

ARTICULO 82 DE LA CONSTITUCIÓN POLÍTICA DEL ESTADO DE DURANGO.

El Congreso del Estado tiene facultades para legislar en todo aquello que no esté expresamente establecido como atribución del Congreso de la Unión o alguna de sus cámaras; además tiene las siguientes:

- II. De fiscalización y vigilancia y combate a la corrupción:
 - a)...

b) Revisar, discutir y aprobar, en su caso, con vista del informe que rinda la Entidad de Auditoría Superior del Estado, la cuenta pública que anualmente le presentarán, el Ejecutivo, los órganos constitucionales autónomos y los ayuntamientos del Estado, sobre sus respectivos ejercicios presupuestales.

ARTICULO 33 DE LA LEY ORGÁNICA DEL MUNICIPIO LIBRE DEL ESTADO DE DURANGO

Son atribuciones y responsabilidades de los ayuntamientos:

C). - En materia de hacienda pública municipal.

III. Discutir y aprobar, en su caso, la cuenta pública de gasto anual que deberá presentar al Congreso del Estado para su revisión;

IV. Publicar en el periódico oficial del gobierno del estado, en la gaceta municipal, o en los sitios públicos de costumbre, el informe preliminar que, respecto a los movimientos financieros, debe presentar a la Contaduría Mayor de Hacienda del Congreso del Estado, para la glosa correspondiente;

V. Aprobar las transferencias, modificaciones presupuestales y la creación de nuevas partidas del presupuesto de egresos en vigor;

XI. Vigilar que los fondos municipales recaudados sean distribuidos de conformidad con el presupuesto de egresos aprobado;

XII. Solicitar, en cualquier tiempo al tesorero municipal o su equivalente, que compruebe estar cumpliendo con la obligación de llevar al corriente los libros de contabilidad;

XIV. Administrar libremente su hacienda y los bienes destinados al servicio público municipal.

ARTICULO 52 DE LA LEY ORGÁNICA DEL MUNICIPIO LIBRE DEL ESTADO DE DURANGO.

El Presidente Municipal tendrá a su cargo la representación del Ayuntamiento y la ejecución de las resoluciones del mismo, así como las siguientes atribuciones:

XVIII. - Acudir al Congreso del Estado para explicar lo relativo a la cuenta pública de gasto anual, siempre que sea convocado para ello por la Comisión legislativa correspondiente;

ARTICULO 60 DE LA LEY ORGÁNICA DEL MUNICIPIO LIBRE DEL ESTADO DE DURANGO.

Son facultades y obligaciones del Síndico Municipal:

II. Presidir la comisión de hacienda o su equivalente del ayuntamiento y vigilar la correcta recaudación y aplicación de los fondos públicos;

III. Revisar y, en el caso de estar de acuerdo, suscribir los estados de origen y aplicación de fondos de la cuenta pública de gasto anual del municipio y los estados financieros;

VII.- Vigilar que se presente al Congreso del Estado, en tiempo y forma la cuenta pública de gasto anual aprobada por el Ayuntamiento;

ARTICULO 88 DE LA LEY ORGÁNICA DEL MUNICIPIO LIBRE DEL ESTADO DE DURANGO.

El tesorero municipal o su equivalente, depende directamente del Presidente Municipal y tiene las siguientes atribuciones:

I. Recaudar los impuestos, derechos, productos, aprovechamientos y contribuciones especiales municipales, así como las participaciones federal y estatal, los fondos de aportaciones federales e ingresos extraordinarios que se establezcan a favor del municipio;

II. Elaborar el presupuesto municipal de ingresos de cada ejercicio fiscal anual;

III. Elaborar el presupuesto municipal de egresos de cada ejercicio fiscal anual;

IV. Dar cumplimiento a los convenios de coordinación fiscal que celebre el ayuntamiento;

V. Ejercer el presupuesto de egresos, llevar la contabilidad general, el control del ejercicio presupuestal y efectuar los pagos de acuerdo a los programas y presupuestos aprobados;

VI. Ejecutar los programas que le corresponden, en el contexto del Plan Municipal de Desarrollo y del Bando de Policía y Gobierno;

VII. Las demás que le señale esta ley, los reglamentos municipales y los ordenamientos legales relativos.

ARTICULO 89 DE LA LEY ORGÁNICA DEL MUNICIPIO LIBRE DEL ESTADO DE DURANGO.

El Tesorero Municipal o su equivalente, será nombrado por el Presidente Municipal y para entrar en funciones, requerirá de la ratificación del ayuntamiento. Será responsable directo de la administración de la hacienda municipal, de la recaudación y el gasto. Además de las atribuciones a su cargo que se señalan en el artículo anterior, el tesorero municipal sin ser miembro del ayuntamiento, tendrá las siguientes facultades y obligaciones:

I.- Acordar directamente con el Presidente Municipal;

II.- Conducir la política fiscal del Ayuntamiento, previo acuerdo del Presidente Municipal;

III.- Con el apego a las Leyes de la materia, proponer al Ayuntamiento las medidas necesarias y convenientes para incrementar los Ingresos y racionalizar los gastos municipales;

IV Conducir y vigilar el funcionamiento de un sistema de información y orientación fiscal para los causantes municipales;

V.- Previo acuerdo del Presidente Municipal, someter a la aprobación del Ayuntamiento la glosa de las cuentas del Ayuntamiento anterior; la cuenta pública de gasto anual municipal del ejercicio fiscal anterior; los estados financieros mensuales o bimestrales, según corresponda, de la administración municipal; así como el programa financiero de la deuda pública y su forma de administrarla;

VI.- Llevar acabo el procedimiento económico-coactivo que determinen las disposiciones legales relativas, y aplicar las multas y sanciones que correspondan;

VII.- Vigilar y controlar las oficinas de recaudación municipal;

VIII.- Elaborar o tener actualizado un Inventario de los bienes muebles e inmuebles que sean propiedad del municipio, dando cuenta al Ayuntamiento del mismo dentro de la primera quincena del mes de agosto de cada año;

IX.- Llevar y tener al corriente, los libros de contabilidad necesarios para la debida comprobación de la cuenta de ingresos y egresos;

X.- Proponer al Presidente Municipal el nombramiento o remoción de los servidores públicos subalternos de la tesorería municipal; y

XI.- Las demás que le confieren otras leyes y reglamentos.

ARTICULO 96 DE LA LEY ORGÁNICA DEL MUNICIPIO LIBRE DEL ESTADO DE DURANGO.

La Contraloría Municipal tendrá las facultades y obligaciones siguientes:

II.- Fiscalizar el ingreso y el ejercicio del gasto público municipal y su congruencia con el presupuesto anual de egresos.

VI.- Procurar la coordinación con la Entidad de Auditoría Superior del Congreso del Estado y la Secretaría de la Contraloría del Estado, para el mejor cumplimiento de sus funciones

IX.- Auxiliar al Ayuntamiento en la revisión de los informes financieros mensuales o bimestrales de la tesorería municipal o su equivalente y verificar que se rindan oportunamente y en forma debida a la Entidad de Auditoría Superior del Congreso del Estado para la glosa correspondiente.

ARTICULO 149 DE LA LEY ORGÁNICA DEL MUNICIPIO LIBRE DEL ESTADO DE DURANGO.

La vigilancia de la hacienda pública de los municipios compete al Presidente Municipal, al Síndico, a la Comisión de Hacienda y a la Contraloría Municipal, en los términos de esta Ley.

ARTICULO 157 DE LA LEY ORGÁNICA DEL MUNICIPIO LIBRE DEL ESTADO DE DURANGO.

Cada ayuntamiento llevará su contabilidad por períodos anuales y deberá comprender el registro de activos, pasivos, capital, patrimonio, ingresos y egresos, así como las asignaciones; compromisos y ejercicios correspondientes a los programas y partidas de su propio presupuesto, para a la vez permitir, la obtención de sus estados financieros y demás Información presupuestal.

ARTICULO 1o. DEL CÓDIGO FISCAL MUNICIPAL.

La Hacienda Pública de los Municipios del Estado de Durango se integra con los Impuestos, Derechos, Productos, Aprovechamientos y

Participaciones que anualmente establece la Ley de Ingresos de los Municipios del Estado, los cuales se regularán conforme a las disposiciones de la misma, por esta ley y por el Derecho común aplicado en forma supletoria.

ARTICULO 49 PARRAFO TERCERO, DE LA LEY DE COORDINACIÓN FISCAL.

El control, la evaluación y fiscalización del manejo de los recursos federales a que se refiere este Capítulo quedara a cargo de las siguientes autoridades, en las etapas que se indican:

III.- La fiscalización de las Cuentas Publicas de las entidades, los municipios y las demarcaciones territoriales del Distrito Federal, será efectuada por el Poder Legislativo local que corresponda, por conducto de su Contaduría Mayor de Hacienda u órgano equivalente conforme a lo que establezcan sus propias leyes, a fin de verificar que las dependencias del Ejecutivo Local y, en su caso, de los municipios y las demarcaciones territoriales del Distrito Federal, respectivamente aplicaron los recursos de los fondos para los fines previstos en esta Ley;

IV...
V....

En el caso de los.....

Cuando las autoridades de las Entidades Federativas, de los Municipios o de las Demarcaciones Territoriales del Distrito Federal, que en el ejercicio de sus atribuciones de control y supervisión conozcan que los recursos de los Fondos no han sido aplicados a los fines que por cada Fondo se señale en la Ley, deberán hacerlo del conocimiento de la Secretaría de la Función Pública en forma inmediata.

Por su parte, cuando la Contaduría Mayor de Hacienda o el órgano equivalente del Poder Legislativo local, detecte que los recursos de los Fondos no se han destinado a los fines establecidos en esta Ley, deberá hacerlo del conocimiento inmediato de la Auditoria Superior de la Federación de la Cámara de Diputados del Congreso de la Unión.

Las responsabilidades administrativas, civiles y penales en que incurran los servidores públicos federales o locales por el manejo o aplicación indebidos de los recursos de los Fondos a que se refiere este Capítulo, serán determinadas y sancionadas por las autoridades federales o locales, competentes en los términos de las leyes aplicables.

ARTICULO 122 DE LA LEY ORGÁNICA DEL CONGRESO DEL ESTADO DE DURANGO.

A la Comisión de Hacienda, Presupuesto y Cuenta Pública, le corresponde dictaminar sobre los siguientes asuntos:

V.- Cuentas Públicas de gasto anual del Estado y Municipios, en base al Informe que rinda la Contaduría Mayor de Hacienda.

ARTICULO 3 DE LA LEY DE FISCALIZACIÓN SUPERIOR DEL ESTADO DE DURANGO

Para efectos de la presente ley, se entenderá por:

XI. Cuentas Públicas: Las que rinden los poderes públicos del Estado, los órganos constitucionales autónomos y los ayuntamientos, sobre el manejo, la custodia y la aplicación de fondos y recursos a su cargo, incluyendo los de origen federal, en los términos señalados por la ley.

ARTICULO 4 DE LA LEY DE FISCALIZACIÓN SUPERIOR DEL ESTADO DE DURANGO

La fiscalización superior a cargo de la Entidad, se realizará en forma posterior, a partir del primer día hábil del ejercicio fiscal siguiente. Esta tiene carácter, externo, permanente, independiente y autónomo de cualquier otra forma de control o fiscalización a cargo de las instancias de control competentes, y será ejercida conforme a los principios de legalidad, definitividad, imparcialidad y confiabilidad.

ARTICULO 21 LEY DE FISCALIZACIÓN SUPERIOR DEL ESTADO DE DURANGO

Para efectos de esta ley, las Cuentas Públicas contendrán:

- I. El estado analítico de los Ingresos, los estados programáticos, presupuestarios financieros, económicos y contables;
- II. El balance general o estado de situación financiera así como el registro de operaciones de la ley de ingresos y presupuestos de egresos.
- III. El estado de deuda pública; y
- IV. La información general que permita el análisis de resultados.

ARTICULO 22 DE LA LEY DE FISCALIZACIÓN SUPERIOR DEL ESTADO DE DURANGO

Las cuentas públicas se entregarán a más tardar en el mes de febrero del año siguiente al del ejercicio fiscal anual que será objeto de fiscalización. El Congreso, a través de la Comisión, la turnará a la Entidad, la cual deberá remitir el informe de resultados a la Comisión que deba dictaminar las Cuentas Públicas.

La falta de presentación de las Cuentas Públicas o siendo ésta extemporánea, dará lugar a la imposición de las sanciones que determinen las leyes aplicables.

ARTICULO 24 DE LA LEY DE FISCALIZACIÓN SUPERIOR DEL ESTADO DE DURANGO

La Entidad conservará en su poder las Cuentas Públicas y el Informe de resultados, mientras sean exigibles, conforme a los plazos de prescripción que señalen la Constitución y leyes del Estado; así mismo, las responsabilidades derivadas de las irregularidades que, en su caso, se detecten en las operaciones objeto de revisión, así como las copias autógrafas de las resoluciones en las que se finquen responsabilidades y documentos que contengan las denuncias o querellas penales que se hubieren formulado, como consecuencia de los hechos presuntamente delictivos que se hubieren evidenciado durante la referida revisión.

ARTICULO 25 DE LA LEY DE FISCALIZACION SUPERIOR DEL ESTADO DE DURANGO

Cuando los programas comprendan en su ejecución dos o más ejercicios fiscales, sólo podrán ser revisados y fiscalizados anualmente en la parte ejecutada precisamente en ese ejercicio, al rendirse las Cuentas Públicas.

ARTICULO SEXTO TRANSITORIO DE LA LEY DE FISCALIZACION SUPERIOR DEL ESTADO DE DURANGO

La revisión de la Cuentas Públicas, conforme a las disposiciones de esta Ley, se efectuará a partir de las correspondientes al ejercicio fiscal 2001. Los informes preliminares correspondientes al ejercicio

fiscal 2002, deberán ser presentados en términos del artículo 20 de la presente Ley.

ARTICULO NOVENO TRANSITORIO DE LA LEY DE FISCALIZACION SUPERIOR DEL ESTADO DE DURANGO.

En tanto se reforma la Legislación Estatal en materia de Responsabilidades de los Servidores Públicos del Estado y los Municipios; Leyes Orgánicas del Congreso del Estado, Poder Judicial del Estado y del Municipio Libre ; la Ley Estatal de Contabilidad, Presupuesto y Gasto Público y los Códigos Fiscales del Estado y de los Municipios, la presente ley será interpretada de manera sistemática y funcional de modo tal que prevalezcan los fines que la misma persigue; dado el caso de contradicción temporal entre leyes, y atendiendo a que la presente ley está considerada de orden público y de interés general, prevalecerá su objeto.

ARTICULO 126 DEL BANDO DE POLICIA Y GOBIERNO DE DURANGO.

El Ayuntamiento, mediante resolutivo, aprobará anualmente la Cuenta Pública del Municipio correspondiente al ejercicio anterior debiéndola presentar ante el Congreso del Estado, dentro del plazo establecido por la ley.

2

ACTA DE ACUERDO
DE CABILDO DE LA
CUENTA PÚBLICA
2017



Gobierno Municipal de
Durango



Secretaría Municipal y del Ayuntamiento
 Departamento de Atención al Ayuntamiento
 SM/DAA/2099/18

**CC. SECRETARIOS DE LXVII LEGISLATURA
 DEL H. CONGRESO DEL ESTADO DE DURANGO
 P R E S E N T E.-**

Los suscritos CC. DR. JOSÉ RAMÓN ENRÍQUEZ HERRERA, Presidente Municipal de Durango, y M.C. HÉCTOR GERARDO ESTRADA GARCÍA, Subsecretario del Ayuntamiento y Encargado del Despacho de la Secretaría Municipal y del Ayuntamiento, anexo al presente, nos permitimos remitir a esa Honorable Representación, la Cuenta Pública Anual del Honorable Ayuntamiento del Municipio de Durango, correspondiente al Ejercicio Fiscal 2017 (dos mil diecisiete), la cual se aprobó por mayoría de votos del Cabildo en pleno, en sesión pública ordinaria celebrada el día 22 de febrero de 2018.

Lo anterior para dar cumplimiento a lo que establece el Artículo 33, Inciso C) Fracción III de la Ley Orgánica del Municipio Libre del Estado de Durango; Artículo 22 de la Ley de Fiscalización Superior del Estado de Durango; Artículo 126 del Bando de Policía y Gobierno de Durango y; Artículo 14, Fracción VIII del Reglamento del Ayuntamiento del Municipio de Durango.

Sin otro particular de momento, quedamos a sus respetables órdenes.

ATENTAMENTE

Victoria de Durango, Dgo., a 22 de febrero de 2018



DR. JOSÉ RAMÓN ENRÍQUEZ HERRERA
 Presidente Municipal Constitucional de Durango

M.C. HÉCTOR GERARDO ESTRADA GARCÍA
 Subsecretario del Ayuntamiento y
 Encargado del Despacho de la Secretaría Municipal y del Ayuntamiento



LXVII LEGISLATURA
 DURANGO

RECIBIDO
 26 FEB 2018

SECRETARÍA GENERAL

Ky:11 Hes.

JREH/HGEG/led

GOBIERNO CIUDADANO

Blvd. Luis Donaldo Colosio
 M. 200, San Ignacio, 34030
 Durango, Dgo.

presidencia.durango@gmail.com
 01 (618) 137 8600



Código: FOR 7.5 DAA 07
Fecha de Revisión: 15/Abr/10
Número de Revisión: 02

Secretaria Municipal
Departamento de Atención al Ayuntamiento
SM/DAA/2059/18

CC. SECRETARIOS DE LA LXVII LEGISLATURA
DEL H. CONGRESO DEL ESTADO DE DURANGO
P R E S E N T E S.-

Los miembros del Honorable Ayuntamiento de Durango reunidos en Sesión Pública Ordinaria, celebrada el 22 de febrero de 2018, en la Sala de los Cabildos, para resolver el dictamen presentado por la Comisión de Hacienda y Control del Patrimonio Municipal relativo al **No. de Expediente 2732/18**, referente a la **CUENTA PÚBLICA DEL MUNICIPIO DE DURANGO, CORRESPONDIENTE AL EJERCICIO FISCAL 2017, ASI COMO LAS ADECUACIONES AL PRESUPUESTO DE EGRESOS Y LAS TRANSFERENCIAS PRESUPUESTALES PARA EL EJERCICIO FISCAL 2017**. Comunicamos a Usted que puesto a Consideración del H. Ayuntamiento, fue aprobado, el cual en sus Considerandos y Puntos Resolutivos me permito transcribir:

CONSIDERANDOS:

Primero.- La revisión de la Cuenta Pública del ejercicio Fiscal 2017, se efectúa para ser enviada al Honorable Congreso del Estado, en cumplimiento a lo dispuesto por la fracción IV, penúltimo párrafo, del artículo 115, de la Constitución Política de los Estados Unidos Mexicanos, que establece: "*Las Legislaturas de los Estados, aprobarán las Leyes de Ingresos de los Municipios, revisarán y fiscalizarán sus cuentas públicas. Los presupuestos de egresos, serán aprobados por los Ayuntamientos con base en sus ingresos disponibles...*" Así como para dar cumplimiento a lo dispuesto por los artículos 33, inciso C), fracciones III, V, XI, XII, XIV; 60, fracciones II, III y VII, 149 y 157 de la Ley Orgánica del Municipio Libre del Estado de Durango; artículos 3, 21 y 22 de la Ley de Fiscalización Superior del Estado de Durango; artículo 1 del Código Fiscal Municipal y 126 del Bando de Policía y Gobierno de Durango.



Segundo.- Para los efectos de este estudio y dictamen, se toma en consideración la Ley de Ingresos, así como también, el Presupuesto de Egresos, ambos para el Ejercicio Fiscal 2017, autorizados por el Ayuntamiento de Durango y publicados en la Gaceta Municipal No. 357, de fecha 11 de Noviembre de 2016, de igual forma, el H. Congreso de Estado lo aprueba mediante Decreto N°. 055 de fecha 14 de Diciembre de 2016 y lo publica en el Periódico Oficial No. 101.

Tercero.- El Director Municipal de Administración y Finanzas, de manera conjunta a los Estados Financieros del Ejercicio Fiscal 2017, informa de las Transferencias al Presupuesto de Egresos; las cuales fueron aplicadas de la manera siguiente:

MODIFICACIONES AL PRESUPUESTO DE EGRESOS PARA EL EJERCICIO FISCAL 2017.

INCREMENTOS-DISMINUCIONES

Cta.	NOMBRE	PRESUPUESTO AUTORIZADO	INCREMENTOS	DISMINUCIONES	PRESUPUESTO MODIFICADO
10000	SERVICIOS PERSONALES	768,984,183.48	46,505,825.55		815,490,009.03
20000	MATERIALES Y SUMINISTROS	151,649,685.41	53,733,583.95		205,383,269.36
30000	SERVICIOS GENERALES	482,724,657.47	21,455,636.70		504,180,294.17
80000	PARTICIPACIONES Y APORTACIONES	0.00			
50000	BIENES MUEBLES, INMUEBLES E INTANGIBLES	41,947,168.00		23,443,349.33	18,503,818.67
60000	INVERSION PUBLICA	244,998,943.59	13,741,489.33		258,740,432.92
40000	TRANSFERENCIAS, ASIGNACIONES, SUBSIDIOS Y OTRAS AYUDAS	349,417,590.06	15,724,072.26		365,141,662.32
90000	INTERESES COMISIONES Y OTROS GASTOS DE LA DEUDA PÚBLICA	131,573,426.69		46,895,048.09	84,678,378.60
		2,171,295,654.70	151,160,607.79	70,338,397.42	2,252,117,865.07

MODIFICACIONES AL PRESUPUESTO DE EGRESOS PARA EL EJERCICIO FISCAL 2017.

TRANSFERENCIAS PRESUPUESTALES

CTA.	NOMBRE	PRESUPUESTO AUTORIZADO	TRANSFERENCIAS		PRESUPUESTO MODIFICADO
			INCREMENTOS	DISMINUCIONES	
10000	SERVICIOS PERSONALES	768,984,183.48	70,840,240.55	24,334,415.00	815,490,009.03
20000	MATERIALES Y SUMINISTROS	151,649,685.41	75,117,463.52	21,383,879.57	205,383,269.36
30000	SERVICIOS GENERALES	482,724,657.47	91,460,970.41	70,005,333.71	504,180,294.17
80000	PARTICIPACIONES Y APORTACIONES	0.00	0.00	0.00	0.00
50000	BIENES MUEBLES, INMUEBLES E INTANGIBLES	41,947,168.00	0.00	23,443,349.33	18,503,818.67
60000	INVERSION PUBLICA	244,998,943.59	13,741,489.33	0.00	258,740,432.92
40000	TRANSFERENCIAS, ASIGNACIONES, SUBSIDIOS Y OTRAS AYUDAS	349,417,590.06	25,654,321.31	9,930,249.05	365,141,662.32
90000	INTERESES COMISIONES Y OTROS GASTOS DE LA DEUDA PÚBLICA	131,573,426.69	4,791,288.52	51,686,336.61	84,678,378.60
		2,171,295,654.70	281,605,773.64	200,783,563.27	2,252,117,865.07

Cuarto.- En el Estado Analítico de los Ingresos Totales recaudados durante el año 2017 es por la cantidad de **\$2,252,233,891.22 (Dos Mil Doscientos Cincuenta y Dos Millones, Doscientos Treinta y Tres Mil Ochocientos Noventa y Un Pesos 22/100M.N.)** comparativamente con el Presupuesto anual de **\$2,171,295,654.70 (Dos Mil Ciento Setenta y Un Millones, Doscientos Noventa y Cinco Mil, Seiscientos Cincuenta y Cuatro Pesos 70/100 M.N.)**, presentando un excedente por **\$80,938,236.52 (Ochenta Millones, Novecientos Treinta y Ocho Mil, Doscientos Treinta y Seis Pesos 52/100 M.N.)** los cuales equivalen a una variación **POSITIVA** de 3.73% en el Ingreso.

INGRESOS

1.-ANÁLISIS TOTAL DE INGRESOS

INGRESOS PRESUPUESTADOS	RECAUDACIÓN	VARIACIÓN
2,171,295,654.70	2,252,233,891.22	80,938,236.52

2.- ANÁLISIS POR CUENTA

CONCEPTO	PRESUPUESTO	RECAUDADO	VARIACIÓN
IMPUESTOS	436,782,766.25	468,828,984.34	-32,046,218.09
CONTRIBUCIONES DE	0.50	0.00	0.50

MEJORAS POR OBRAS PÚBLICAS			
DERECHOS	225,739,296.08	224,851,105.76	888,190.32
PRODUCTOS DE TIPO CORRIENTE	11,242,961.30	12,201,531.92	-958,570.62
APROVECHAMIENTOS DE TIPO CORRIENTE	68,457,299.01	67,794,730.73	662,568.28
PRODUCTOS DE TIPO CAPITAL	38,225.00	125,651.78	-87,426.78
PARTICIPACIONES Y APORTACIONES	1,379,035,106.56	1,438,431,886.69	-59,396,780.13
INGRESOS FINANCIEROS.	50,000,000.00	40,000,000.00	10,000,000.00

Quinto.- En Presupuesto de Egresos para el ejercicio fiscal 2017 fue por la cantidad de: **\$2,171,295,654.70 (Dos Mil Ciento Setenta y Un Millones, Doscientos Noventa y Cinco Mil, Seiscientos Cincuenta y Cuatro Pesos 70/100 M.N.)**, mientras que lo ejercido al 31 de Diciembre de ese mismo año asciende a la cantidad de: **\$2,252,117,865.07 (Dos Mil Doscientos Cincuenta y Dos Millones, Ciento Diecisiete Mil, Ochocientos Sesenta y Cinco Pesos 07/100 M.N.)**, resultando una diferencia por la cantidad de: **\$80,822,210.37 (Ochenta Millones, Ochocientos Veintidós Mil, Doscientos Diez Pesos 37/100M.N.)**, es decir, un 3.72% (Tres punto Setenta y Dos por ciento) más del presupuesto.

El Municipio de Durango, Inicio operaciones con los presupuestos aprobados tanto de ingresos como de egresos con un techo financiero de \$2,171,295,654.70, al publicar el Gobierno del Estado en su Periódico Oficial los recursos que va a recibir el Municipio de Durango por parte del Gobierno Federal correspondientes al ramo 33, así como también los recursos extraordinarios que se convinieron, se tuvo la necesidad de efectuar las adecuaciones correspondientes en la Ley de Ingresos y al Presupuesto de Egresos ambos para el Ejercicio Fiscal 2017, estableciendo un techo financiero en \$2,252,117,865.07.

EGRESOS

1.-ANÁLISIS TOTAL DE EGRESOS

PRESUPUESTO 2017	EJERCIDO	VARIACIÓN
2,171,295,654.70	2,252,117,865.07	80,822,210.37
2.- ANÁLISIS POR CUENTA		

CONCEPTO	PRESUPUESTO	EJERCIDO	VARIACIÓN
SERVICIOS PERSONALES	768,984,183.48	815,490,009.03	-46,505,825.55
MATERIALES Y SUMINISTROS	151,649,685.41	205,383,269.36	-53,733,583.95
SERVICIOS GENERALES	482,724,657.47	504,180,294.17	-21,455,636.70
BIENES MUEBLES, INMUEBLES E INTANGIBLES	41,947,168.00	18,503,818.67	23,443,349.33
INVERSIÓN PÚBLICA	244,998,943.59	258,740,432.92	-13,741,489.33
TRANSFERENCIAS, ASIGNACIONES, SUBSIDIOS Y OTRAS AYUDAS	349,417,590.06	365,141,662.32	-15,724,072.26
INTERESES, COMISIONES Y OTROS GASTOS DE LA DEUDA PÚBLICA	131,573,426.69	84,678,378.60	46,895,048.09

Sexto.- Una vez que se realizó el análisis de la Cuenta Pública para el ejercicio fiscal 2017, integrada por los Estados Financieros, el Estado de Deuda Pública al 31 de Diciembre del 2017, Las Adecuaciones al Presupuesto de Egresos y Transferencias Presupuestales, El Estado Analítico de los Ingresos y Egresos, así como también, Los Ingresos y Egresos Mensuales y demás anexos, se sometió a consideración de los integrantes de la Comisión de Hacienda, Protección y Control del Patrimonio Municipal, la cual fue aprobada por la mayoría de sus integrantes presentes.

En base a lo anteriormente expuesto, éste H. Ayuntamiento emite el siguiente:

RESOLUTIVO:

El Honorable Ayuntamiento del Municipio de Durango 2016-2019, de conformidad con las facultades que le confiere el artículo 65 del Bando de Policía y Gobierno de Durango, resuelve:

PRIMERO.- SE APRUEBA la Cuenta Pública del Municipio de Durango, correspondiente al Ejercicio Fiscal 2017.

SEGUNDO.- Se Aprueban las ADECUACIONES AL PRESUPUESTO DE EGRESOS Y LAS TRANSFERENCIAS PRESUPUESTALES PARA EL EJERCICIO FISCAL 2017, contenidas en el considerando tercero que forma parte del cuerpo del presente Dictamen.

TERCERO.- Notifíquese el presente resolutive y publíquese en la Gaceta Municipal.

EN ACATAMIENTO AL ACUERDO TOMADO POR EL H. AYUNTAMIENTO EN SESIÓN PÚBLICA ORDINARIA DEL DÍA 22 DE FEBRERO DE 2018, EL SUSCRITO **C. MTRO. HÉCTOR GERARDO ESTRADA GARCÍA, ENCARGADO DEL DESPACHO DE LA SECRETARÍA MUNICIPAL Y DEL AYUNTAMIENTO**; CON FUNDAMENTO EN EL ARTÍCULO 85 FRACCIONES VIII Y XVI DE LA LEY ORGÁNICA DEL MUNICIPIO LIBRE DEL ESTADO DE DURANGO, ARTÍCULOS 78, 79, 80, 81, 82, 83 Y 84 DEL BANDO DE POLICÍA Y GOBIERNO DE DURANGO Y ARTÍCULOS 72 Y 119 FRACCIÓN X DEL REGLAMENTO DEL AYUNTAMIENTO DEL MUNICIPIO DE DURANGO, **DESIGNA A LOS CC. RAÚL CANALES SARMIENTO Y CARLOS ALBERTO SOTO RAMÍREZ, NOTIFICADORES ADSCRITOS A LA SECRETARÍA MUNICIPAL**, PARA QUE PROCEDAN A NOTIFICAR EL PRESENTE ACUERDO, CERTIFICANDO QUE ES COPIA DE SU ORIGINAL Y QUE FUE SIGNADO POR LOS MIEMBROS INTEGRANTES DEL H. AYUNTAMIENTO EN EL ACTA RESPECTIVA LEVANTADA AL EFECTO.- LO CERTIFICO A LOS 22 DÍAS DEL MES DE FEBRERO DE 2018-----

ATENTAMENTE

Victoria de Durango, Dgo., a 22 de Febrero de 2018



C. MTRO. HÉCTOR GERARDO ESTRADA GARCÍA
Encargado del Despacho de la Secretaría Municipal y del Ayuntamiento

HGEG/LED/lfa



ADMINISTRACION Y FINANZAS



OFICIO No. 733.03/2017

H. CABILDO MUNICIPAL
PRESENTE.-

AT'N. LIC. CLAUDIA ERNESTINA HERNÁNDEZ ESPINO
SECRETARIA MUNICIPAL Y DEL AYUNTAMIENTO

Conforme a lo dispuesto por la Ley Orgánica del Municipio Libre del Estado de Durango, en su Artículo 89 Fracción V y al Artículo 122 del Bando de Policía y Gobierno de Durango, me permito remitir a Ustedes, los Estados Financieros correspondientes al Bimestre ENERO - FEBRERO 2017, para su revisión y aprobación, así como su publicación posterior.

Sin otro asunto por el momento, me es grato enviarle un cordial saludo.

ATENTAMENTE
VICTORIA DE DURANGO, DGO., MARZO 16 DEL 2017

L.A. FRANCISCO BUENO AYUP
DIRECTOR MUNICIPAL DE ADMINISTRACIÓN Y FINANZAS



[Handwritten signature]
COPIAS: Archivo

GOBIERNO CIUDADANO

Blvd. Luis Donaldo Colosio No. 200 01(618) 137 80 00
Fracc. San Ignacio, Durango, Dgo. 01(618) 137 80 01



Se son 9 tomos de Analisis (Para hacienda)



DIRECCIÓN MUNICIPAL DE
ADMINISTRACIÓN
Y FINANZAS
Gobierno Municipal de Durango



OFICIO No. 898.05/2017

H. CABILDO MUNICIPAL
PRESENTE.-

AT'N. LIC. CLAUDIA ERNESTINA HERNÁNDEZ ESPINO
SECRETARIA MUNICIPAL Y DEL AYUNTAMIENTO

Conforme a lo dispuesto por la Ley Orgánica del Municipio Libre del Estado de Durango, en su Artículo 89 Fracción V y al Artículo 122 del Bando de Policía y Gobierno de Durango, me permito remitir a Ustedes, los Estados Financieros correspondientes al Bimestre MARZO - ABRIL 2017, para su revisión y aprobación, así como su publicación posterior.

Sin otro asunto por el momento, me es grato enviarle un cordial saludo.

ATENTAMENTE

VICTORIA DE DURANGO, DGO., MAYO 12 DEL 2017

L.A. FRANCISCO BUENO AYUP
DIRECTOR MUNICIPAL DE ADMINISTRACIÓN Y FINANZAS



COPIAS: Archivo

GOBIERNO CIUDADANO

Blvd. Luis Donaldo Colosio No. 200,
Fracc. San Ignacio, Durango, Dgo.

01 (618) 137 80 00
01 (618) 137 80 01



DIRECCIÓN MUNICIPAL DE
ADMINISTRACIÓN
Y FINANZAS
Gobierno Municipal de Durango



"2017, CENTENARIO DE LA CONSTITUCIÓN POLÍTICA DE LOS ESTADOS UNIDOS MEXICANOS"

OFICIO No. 1059.07/2017

H. CABILDO MUNICIPAL
PRESENTE.-

AT'N. LIC. CLAUDIA ERNESTINA HERNÁNDEZ ESPINO
SECRETARIA MUNICIPAL Y DEL AYUNTAMIENTO

Conforme a lo dispuesto por la Ley Orgánica del Municipio Libre del Estado de Durango, en su Artículo 89 Fracción V y al Artículo 122 del Bando de Policía y Gobierno de Durango, me permito remitir a Ustedes, los Estados Financieros correspondientes al Bimestre MAYO - JUNIO 2017, para su revisión y aprobación, así como su publicación posterior.

Sin otro asunto por el momento, me es grato enviarle un cordial saludo.



ATENTAMENTE
VICTORIA DE DURANGO, DGO., JULIO DEL 2017



C.P. FELIPE DE JESÚS PEREDA AGUILAR
DIRECTOR MUNICIPAL DE ADMINISTRACIÓN Y FINANZAS

COPIAS: Archivo

GOBIERNO CIUDADANO

Blvd. Luis Donaldo Colosio No. 200, 01 (618) 137 80 00
Fracc. San Ignacio, Durango, Dgo. 01 (618) 137 80 01



DIRECCIÓN MUNICIPAL DE
ADMINISTRACIÓN
Y FINANZAS
Gobierno Municipal de Durango



"2017, CENTENARIO DE LA CONSTITUCIÓN POLÍTICA DE LOS ESTADOS UNIDOS MEXICANOS"

OFICIO No. 1136.09/2017

H. CABILDO MUNICIPAL
PRESENTE.-

AT'N. LIC. CLAUDIA ERNESTINA HERNÁNDEZ ESPINO
SECRETARIA MUNICIPAL Y DEL AYUNTAMIENTO

Conforme a lo dispuesto por la Ley Orgánica del Municipio Libre del Estado de Durango, en su Artículo 89 Fracción V y al Artículo 122 del Bando de Policía y Gobierno de Durango, me permito remitir a Ustedes, los Estados Financieros así como el Informe de Obra Pública correspondientes al Bimestre JULIO - AGOSTO 2017, para su revisión y aprobación, así como su publicación posterior.

Sin otro asunto por el momento, me es grato enviarle un cordial saludo.

ATENTAMENTE
VICTORIA DE DURANGO, DGO., SEPTIEMBRE 15 DEL 2017

C.P. FELIPE DE JESÚS PEREDA AGUILAR
DIRECTOR MUNICIPAL DE ADMINISTRACIÓN Y FINANZAS



COPIAS: Archivo

GOBIERNO CIUDADANO

Bld. Luis Donaldo Colosio No. 200, 01 (618) 137 80 00
Fracc. San Ignacio, Durango, Dgo. 01 (618) 137 80 01



DIRECCIÓN MUNICIPAL DE
**ADMINISTRACIÓN
Y FINANZAS**
Gobierno Municipal de Durango



"2017, CENTENARIO DE LA CONSTITUCIÓN POLÍTICA DE LOS ESTADOS UNIDOS MEXICANOS"

OFICIO No. 1221.11/2017

H. CABILDO MUNICIPAL
PRESENTE.-

AT'N. LIC. CLAUDIA ERNESTINA HERNÁNDEZ ESPINO
SECRETARIA MUNICIPAL Y DEL AYUNTAMIENTO

Conforme a lo dispuesto por la Ley Orgánica del Municipio Libre del Estado de Durango, en su Artículo 89 Fracción V y al Artículo 122 del Bando de Policía y Gobierno de Durango, me permito remitir a Ustedes, los Estados Financieros así como el Informe de Obra Pública y Activo Fijo correspondientes al Bimestre SEPTIEMBRE - OCTUBRE 2017, para su revisión y aprobación, así como su publicación posterior.

Sin otro asunto por el momento, me es grato enviarle un cordial saludo.

ATENTAMENTE
VICTORIA DE DURANGO, DGO., NOVIEMBRE 7 DEL 2017

C.P. FELIPE DE JESÚS PEREDA AGUILAR
DIRECTOR MUNICIPAL DE ADMINISTRACIÓN Y FINANZAS



COPIAS: Archivo



GOBIERNO CIUDADANO



DIRECCIÓN MUNICIPAL DE
ADMINISTRACIÓN
Y FINANZAS
Gobierno Municipal de Durango



OFICIO No. 1340.02/2018

H. CABILDO MUNICIPAL
PRESENTE.-

AT'N. M.C. HÉCTOR GERARDO ESTRADA GARCÍA
SUBSECRETARIO DEL AYUNTAMIENTO Y
ENCARGADO DEL DESPACHO DE LA
SECRETARÍA MUNICIPAL Y DEL AYUNTAMIENTO

Conforme a lo dispuesto por la Ley Orgánica del Municipio Libre del Estado de Durango, en su Artículo 89 Fracción V y al Artículo 122 del Bando de Policía y Gobierno de Durango, me permito remitir a Ustedes, los Estados Financieros así como el Informe de Obra Pública y Activo Fijo correspondientes al Bimestre NOVIEMBRE - DICIEMBRE 2017, para su revisión y aprobación, así como su publicación posterior.

Sin otro asunto por el momento, me es grato enviarle un cordial saludo.

ATENTAMENTE



VICTORIA DE DURANGO, DGO., FEBRERO 01 DEL 2018

C.P. FELIPE DE JESÚS PEREDA AGUILAR
DIRECTOR MUNICIPAL DE ADMINISTRACIÓN Y FINANZAS



COPIAS: Archivo

GOBIERNO CIUDADANO

Blvd. Luis Donaldo Colosio No. 200,
Fracc. San Ignacio, Durango, Dgo.

01 (618) 1378024




DIRECCION MUNICIPAL DE
ADMINISTRACION
Y FINANZAS



OFICIO No. 724.03/2017

C.P. LUIS ARTURO VILLARREAL MORALES
AUDITOR SUPERIOR DE LA ENTIDAD
DE AUDITORIA SUPERIOR DEL ESTADO
PRESENTE.-



En cumplimiento a lo establecido en la Ley de Fiscalización Superior del Estado de Durango en su Artículo 20, me permito enviar a Usted, Informe preliminar de los Estados Financieros correspondiente al mes de ENERO del 2017.

Sin otro asunto por el momento, me es grato enviarle un cordial saludo.

ATENTAMENTE

VICTORIA DE DURANGO, DGO., MARZO 09 DEL 2017

L.A.E. FRANCISCO BUENO AYUP
DIRECTOR MUNICIPAL DE ADMINISTRACIÓN Y FINANZAS



COPIAS: Archivo

GOBIERNO CIUDADANO

Bvd. Luis Donaldo Colosio No. 200,
Fracc. San Ignacio, Durango, Dgo.

01 (618) 137 80 00
01 (618) 137 80 01




ADMINISTRACION Y FINANZAS



OFICIO No. 732.03/2017

C.P. LUIS ARTURO VILLARREAL MORALES
AUDITOR SUPERIOR DE LA ENTIDAD
DE AUDITORIA SUPERIOR DEL ESTADO
PRESENTE.-



En cumplimiento a lo establecido en la Ley de Fiscalización Superior del Estado de Durango en su Artículo 20, me permito enviar a Usted, Informe preliminar de los Estados Financieros correspondiente al mes de FEBRERO del 2017.

Sin otro asunto por el momento, me es grato enviarle un cordial saludo.

ATENTAMENTE
VICTORIA DE DURANGO, DGO., MARZO 16 DEL 2017

L.A.E. FRANCISCO BUENO AYUP
DIRECTOR MUNICIPAL DE ADMINISTRACIÓN Y FINANZAS



COPIAS: Archivo

GOBIERNO CIUDADANO

Blvd. Luis Donaldo Colosio No. 200 | 01 (618) 137 80 00
Frcos. San Ignacio Durango, Dgo. | 01 (618) 137 80 01



DIRECCIÓN MUNICIPAL DE
**ADMINISTRACIÓN
Y FINANZAS**
Gobierno Municipal de Durango



OFICIO No. 874.04/2017

C.P. LUIS ARTURO VILLARREAL MORALES
AUDITOR SUPERIOR DE LA ENTIDAD
DE AUDITORIA SUPERIOR DEL ESTADO
PRESENTE.-



En cumplimiento a lo establecido en la Ley de Fiscalización Superior del Estado de Durango en su Artículo 20, me permito enviar a Usted, Informe preliminar de los Estados Financieros correspondiente al mes de MARZO del 2017.

Sin otro asunto por el momento, me es grato enviarle un cordial saludo.

ATENTAMENTE
VICTORIA DE DURANGO, DGO., ABRIL 20 DEL 2017

L.A.E. FRANCISCO BUENO AYUP
DIRECTOR MUNICIPAL DE ADMINISTRACIÓN Y FINANZAS.



COPIAS: Archivo

GOBIERNO CIUDADANO

Bld. Luis Donaldo Colosio No. 200,
Fracc. San Ignacio, Durango, Dgo.

01 (618) 137 80 00
01 (618) 137 80 01




DIRECCION MUNICIPAL DE
ADMINISTRACION
Y FINANZAS



OFICIO No. 936.05/2017

C.P. LUIS ARTURO VILLARREAL MORALES
AUDITOR SUPERIOR DE LA ENTIDAD
DE AUDITORIA SUPERIOR DEL ESTADO
PRESENTE.-



En cumplimiento a lo establecido en la Ley de Fiscalización Superior del Estado de Durango en su Artículo 20, me permito enviar a Usted, Informe preliminar de los Estados Financieros correspondiente al mes de ABRIL del 2017.

Sin otro asunto por el momento, me es grato enviarle un cordial saludo.

ATENTAMENTE
VICTORIA DE DURANGO, DGO., MAYO 18 DEL 2017

L.A.E. FRANCISCO BUENO AYUB
DIRECTOR MUNICIPAL DE ADMINISTRACIÓN Y FINANZAS



Recibi
C.P. Araceli Sat



COPIAS: Archivo

GOBIERNO CIUDADANO

Blvd. Luis Donaldo Colosio No. 200, | 01 (618) 137 80 00
Fracc. San Ignacio, Durango, Dgo. | 01 (618) 137 80 01



DIRECCION MUNICIPAL DE
**ADMINISTRACION
Y FINANZAS**



"2017, CENTENARIO DE LA CONSTITUCIÓN POLÍTICA DE LOS ESTADOS UNIDOS MEXICANOS"

OFICIO No. 1019.06/2017

C.P. LUIS ARTURO VILLARREAL MORALES
AUDITOR SUPERIOR DE LA ENTIDAD
DE AUDITORIA SUPERIOR DEL ESTADO
PRESENTE.-

ease
ENTIDAD DE AUDITORIA SUPERIOR DEL ESTADO DE DURANGO

26 JUN 2017
(del 10:45 a 12:19)
RECIBIDO

En cumplimiento a lo establecido en la Ley de Fiscalización Superior del Estado de Durango en su Artículo 20, me permito enviar a Usted, Informe preliminar de los Estados Financieros correspondiente al mes de MAYO del 2017.

Sin otro asunto por el momento, me es grato enviarle un cordial saludo.

ATENTAMENTE

VICTORIA DE DURANGO, DGO., JUNIO 20 DEL 2017



C.P. CARLA ADRIANA RAMÍREZ SILVA
SUBDIRECTORA DE CONTABILIDAD Y EVALUACIÓN DE LA INFORMACIÓN

COPIAS: Archivo

Recibi
C.P. Araceli Soto

(Signature)

GOBIERNO CIUDADANO

Blvd. Luis Donaldo Colosio No. 200, | 01(618) 137 80 00
Fracc. San Ignacio, Durango, Dgo. | 01(618) 137 80 01



DIRECCIÓN MUNICIPAL DE
ADMINISTRACIÓN
Y FINANZAS
Municipio de Durango, Dgo.



"2017, CENTENARIO DE LA CONSTITUCIÓN POLÍTICA DE LOS ESTADOS UNIDOS MEXICANOS"

OFICIO No. 1058.07/2017

C.P. LUIS ARTURO VILLARREAL MORALES
AUDITOR SUPERIOR DE LA ENTIDAD
DE AUDITORIA SUPERIOR DEL ESTADO
PRESENTE.-

RECEBIDO
01 AGO 2017
12/36

En cumplimiento a lo establecido en la Ley de Fiscalización Superior del Estado de Durango en su Artículo 20, me permito enviar a Usted, Informe preliminar de los Estados Financieros correspondiente al mes de JUNIO del 2017.

Sin otro asunto por el momento, me es grato enviarle un cordial saludo.

ATENTAMENTE
VICTORIA DE DURANGO, DGO., JULIO 31 DEL 2017

C.P. FELIPE DE JESÚS PEREDA AGUILAR
SUBDIRECTOR MUNICIPAL DE ADMINISTRACIÓN Y FINANZAS



Recibí
C.P. Araceli Soto A

COPIAS: Archivo

GOBIERNO CIUDADANO

Bld. Luis Donaldo Colosio No. 200, | 01 (618) 137 80 00
Fracc. San Ignacio, Durango, Dgo. | 01 (618) 137 80 01




DIRECCIÓN MUNICIPAL DE
ADMINISTRACIÓN
Y FINANZAS
Gobierno Municipal de Durango



"2017, CENTENARIO DE LA CONSTITUCIÓN POLÍTICA DE LOS ESTADOS UNIDOS MEXICANOS"

OFICIO No. 1099.08/2017

C.P. LUIS ARTURO VILLARREAL MORALES
AUDITOR SUPERIOR DE LA ENTIDAD
DE AUDITORIA SUPERIOR DEL ESTADO
PRESENTE.-



En cumplimiento a lo establecido en la Ley de Fiscalización Superior del Estado de Durango en su Artículo 20, me permito enviar a Usted, Informe preliminar de los Estados Financieros correspondiente al mes de JULIO del 2017.

Sin otro asunto por el momento, me es grato enviarle un cordial saludo.

ATENTAMENTE

VICTORIA DE DURANGO, DGO. AGOSTO 21 DEL 2017

C.P. FELIPE DE JESÚS PEREDA AGUILAR

SUBDIRECTOR MUNICIPAL DE ADMINISTRACIÓN Y FINANZAS



COPIAS: Archivo

GOBIERNO CIUDADANO

Bld. Luis Donaldo Colosio No. 200, | 01 (618) 137 80 00
Fracc. San Ignacio, Durango, Dgo. | 01 (618) 137 80 01



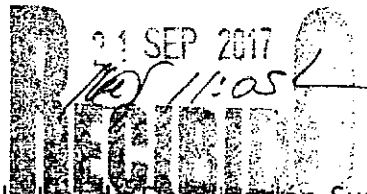

DIRECCIÓN MUNICIPAL DE
**ADMINISTRACIÓN
Y FINANZAS**
Secretaría Municipal de Durango



"2017, CENTENARIO DE LA CONSTITUCIÓN POLÍTICA DE LOS ESTADOS UNIDOS MEXICANOS"

OFICIO No. 1137.09/2017

C.P. LUIS ARTURO VILLARREAL MORALES
AUDITOR SUPERIOR DE LA ENTIDAD
DE AUDITORIA SUPERIOR DEL ESTADO
PRESENTE.-



En cumplimiento a lo establecido en la Ley de Fiscalización Superior del Estado de Durango en su Artículo 20, me permito enviar a Usted, Informe preliminar de los Estados Financieros, correspondiente al mes de AGOSTO del 2017.


Sin otro asunto por el momento, me es grato enviarle un cordial saludo.

ATENTAMENTE

VICTORIA DE DURANGO, DGO., SEPTIEMBRE 21 DEL 2017

C.P. FELIPE DE JESÚS PEREDA AGUILAR

SUBDIRECTOR MUNICIPAL DE ADMINISTRACIÓN Y FINANZAS



COPIAS: Archivo

GOBIERNO CIUDADANO

Blvd. Luis Donaldo Colosio No. 200, | 01 (618) 137 80 00
Fracc. San Ignacio, Durango, Dgo. | 01 (618) 137 80 01

Recibido
C.P. Adriano Gómez
21/09/2017
Adriano




DIRECCIÓN MUNICIPAL DE
**ADMINISTRACIÓN
Y FINANZAS**
Gobierno Municipal de Durango



"2017, CENTENARIO DE LA CONSTITUCIÓN POLÍTICA DE LOS ESTADOS UNIDOS MEXICANOS"

OFICIO No. 1184.10/2017

C.P. LUIS ARTURO VILLARREAL MORALES
AUDITOR SUPERIOR DE LA ENTIDAD
DE AUDITORIA SUPERIOR DEL ESTADO
PRESENTE.-



En cumplimiento a lo establecido en la Ley de Fiscalización Superior del Estado de Durango en su Artículo 20, me permito enviar a Usted, Informe preliminar de los Estados Financieros, correspondiente al mes de SEPTIEMBRE del 2017.

Sin otro asunto por el momento, me es grato enviarle un cordial saludo.

ATENTAMENTE

VICTORIA DE DURANGO, DGO., OCTUBRE 20 DEL 2017

C.P. FELIPE DE JESÚS PEREDA AGUILAR
SUBDIRECTOR MUNICIPAL DE ADMINISTRACIÓN Y FINANZAS



COPIAS: Archivo

GOBIERNO CIUDADANO

Blvd. Luis Donaldo Colosio No. 200, | 01 (618) 137 80 00
Fracc. San Ignacio, Durango, Dgo. | 01 (618) 137 80 01

Recibo:
C.2 Adriana Garcia W



DIRECCIÓN MUNICIPAL DE
ADMINISTRACIÓN
Y FINANZAS
Gobierno Municipal de Durango



"2017, CENTENARIO DE LA CONSTITUCIÓN POLÍTICA DE LOS ESTADOS UNIDOS MEXICANOS"

OFICIO No. 1229.11/2017

C.P. LUIS ARTURO VILLARREAL MORALES
AUDITOR SUPERIOR DE LA ENTIDAD
DE AUDITORIA SUPERIOR DEL ESTADO
PRESENTE.-

ease
ENTIDAD DE AUDITORIA SUPERIOR DEL ESTADO DE DURANGO

23 NOV 2017
11:59
RECIBIDO

En cumplimiento a lo establecido en la Ley de Fiscalización Superior del Estado de Durango en su Artículo 20, me permito enviar a Usted, Informe preliminar de los Estados Financieros, correspondiente al mes de OCTUBRE del 2017.

Sin otro asunto por el momento, me es grato enviarle un cordial saludo.

ATENTAMENTE

VICTORIA DE DURANGO, DGO. NOVIEMBRE 21 DEL 2017

[Handwritten signature]

C.P. FELIPE DE JESÚS PEREDA AGUILA
SUBDIRECTOR MUNICIPAL DE ADMINISTRACIÓN Y FINANZAS



[Handwritten signature]
COPIAS: Archivo

Recib:
C.P. Adriana Garcia M
[Handwritten signature]

GOBIERNO CIUDADANO

Blvd. Luis Donaldo Colosio No. 200,
Fracc. San Ignacio, Durango, Dgo.

01 (618) 137 80 24



DIRECCIÓN MUNICIPAL DE
ADMINISTRACIÓN
Y FINANZAS
Gobierno Municipal de Durango



OFICIO No. 1299.01/2018

C.P. LUIS ARTURO VILLARREAL MORALES
AUDITOR SUPERIOR DE LA ENTIDAD
DE AUDITORIA SUPERIOR DEL ESTADO
PRESENTE.-

easer
ENTIDAD DE AUDITORIA SUPERIOR DEL ESTADO DE DURANGO

10-14-03

En cumplimiento a lo establecido en la Ley de Fiscalización Superior del Estado de Durango en su Artículo 20, me permito enviar a Usted, Informe preliminar de los Estados Financieros, correspondiente al mes de **NOVIEMBRE** del 2017.

Sin otro asunto por el momento, me es grato enviarle un cordial saludo.

ATENTAMENTE

VICTORIA DE DURANGO, DGO, ENERO 09 DEL 2018

C.P. FELIPE DE JESÚS PEREDA AGUILAR

SUBDIRECTOR MUNICIPAL DE ADMINISTRACIÓN Y FINANZAS



COPIAS: Archivo

GOBIERNO CIUDADANO

Blvd. Luis Donaldo Colosio No. 200, 01 (618) 137 80 00
Fracc. San Ignacio, Durango, Dgo. 01 (618) 137 80 01




DIRECCIÓN MUNICIPAL DE
**ADMINISTRACIÓN
Y FINANZAS**
Gobierno Municipal de Durango



OFICIO No. 1341.02/2018

C.P. LUIS ARTURO VILLARREAL MORAL
AUDITOR SUPERIOR DE LA ENTIDAD
DE AUDITORIA SUPERIOR DEL ESTADO
PRESENTE.-



En cumplimiento a lo establecido en la Ley de Fiscalización Superior del Estado de Durango en su Artículo 20; me permito enviar a Usted, Informe preliminar de los Estados Financieros, correspondiente al mes de DICIEMBRE del 2017.

Sin otro asunto por el momento, me es grato enviarle un cordial saludo.



ATENTAMENTE

VICTORIA DE DURANGO, DGO., FEBRERO 01 DEL 2018

[Signature]
C.P. FELIPE DE JESÚS PEREDA AGUILAR
SUBDIRECTOR MUNICIPAL DE ADMINISTRACIÓN Y FINANZAS

COPIAS: Archivo

Recibi
C.P. Araceli Soto



GOBIERNO CIUDADANO

Blvd. Luis Donaldo Colosio No. 200. 01 (618) 1378024
Fracc. San Ignacio, Durango, Dgo.

3
ESTADOS
FINANCIEROS
2017





MUNICIPIO DE DURANGO
CUENTA PÚBLICA 2017
ESTADO DE ACTIVIDADES



INGRESOS Y OTROS BENEFICIOS

INGRESOS DE GESTIÓN		\$ 705,881,636.56
IMPUESTOS	\$ 468,828,984.34	
CONTRIBUCIONES DE MEJORAS	0.00	
DERECHOS	224,851,105.76	
PRODUCTOS DE TIPO CORRIENTE	12,201,546.46	
APROVECHAMIENTOS DE TIPO CORRIENTE		67,794,716.19
PRODUCTOS DE CAPITAL		125,651.78
PARTICIPACIONES Y APORTACIONES		1,438,431,886.69
INGRESOS FINANCIEROS		<u>0.00</u>
TOTAL DE INGRESOS Y OTROS BENEFICIOS		2,212,233,891.22

EFFECTIVO Y EQUIVALENTE DE EFFECTIVO	177,994,030.88
EFFECTIVO O EQUIVALENTE DE EFFECTIVO A RECIBIR	5,607,316.28
DERECHOS A RECIBIR BIENES O SERVICIOS	0.00
ALMACENES	23,100.31
ACTIVO NO CIRCULANTE	2,175,206,279.07
CUENTAS POR PAGAR A CORTO PLAZO	51,099,568.27
OTRAS CUENTAS POR PAGAR A CORTO PLAZO	0.00
PASIVO NO CIRCULANTE	453,832,616.18
HACIENDA PUBLICA/PATRIMONIO CONTRIBUIDO	1,405,902,313.11
PATRIMONIO ACUMULADO	<u>447,996,228.98</u>

AHORRO / DESAHORRO INICIAL

SUMAS IGUALES

0.00
\$ 2,212,233,891.22

DEUDA PÚBLICA

PRESIDENTE MUNICIPAL
DR. JOSE RAMÓN ENRÍQUEZ HERRERA

GASTOS Y OTRAS PERDIDAS

GASTO DE FUNCIONAMIENTO		\$ 1,525,053,572.56
SERVICIOS PERSONALES	\$ 815,490,009.03	
MATERIALES Y SUMINISTROS	205,383,269.36	
SERVICIOS GENERALES	<u>504,180,294.17</u>	
TRANSFERENCIAS, ASIGNACIONES, SUBSIDIOS Y OTRAS AYUDAS		365,141,662.32
INVERSIÓN PÚBLICA		225,457,466.87
INTERESES COMISIONES Y OTROS GASTOS DE LA DEUDA PÚBLICA		37,050,196.04
OTROS GASTOS Y PERDIDAS EXTRAORDINARIAS		34,938,939.59
ESTIMACIÓN, DEPRECIACIÓN, DETERIORO Y AMORT. OTROS GASTOS	\$ -	<u>0.00</u>
TOTAL DE GASTOS Y OTRAS PERDIDAS		2,187,641,837.38

EFFECTIVO Y EQUIVALENTE DE EFFECTIVO	93,401,168.97
EFFECTIVO O EQUIVALENTE DE EFFECTIVO A RECIBIR	60,748,276.04
DERECHOS A RECIBIR BIENES O SERVICIOS	185,697.48
ALMACENES	0.00
ACTIVO NO CIRCULANTE	2,231,399,665.17
CUENTAS POR PAGAR A CORTO PLAZO	53,822,956.36
OTRAS CUENTAS POR PAGAR A CORTO PLAZO	13,383,333.34
PASIVO NO CIRCULANTE	406,173,349.62
HACIENDA PUBLICA/PATRIMONIO CONTRIBUIDO	1,448,623,405.71
PATRIMONIO ACUMULADO	<u>439,139,708.79</u>

AHORRO / DESAHORRO NETO DEL EJERCICIO

SUMAS IGUALES

24,592,053.84

\$ 2,212,233,891.22

0.00

DIRECTOR MPAL. DE ADMÓN. Y FINANZAS
C.P. FELIPE DE JESÚS PEREDA AGUILAR

SÍNDICO
M.A.P. LUZ MARÍA GARIBAY AVITIA



**ESTADO DE SITUACIÓN FINANCIERA
AL 31 DE DICIEMBRE DE 2017**



ACTIVO

PASIVO

ACTIVO CIRCULANTE

Efectivo y Equivalente de Efectivo

Efectivo	0.00	93,401,168.97
Bancos Tesorería	76,031,749.55	
Depósitos de Fondos de Terceros	17,369,419.42	

Efectivo o Equivalente de Efectivo a Recibir

Inversiones Financieras	15,689,472.88	60,748,276.04
Cuentas por Cobrar	16,769,820.96	
Deudores Diversos	25,169,372.64	
Prestamos Otorgados	3,119,609.56	
Otros Deudores Diversos	0.00	

Derechos a Recibir Bienes o Servicios

Anticipos a Corto Plazo	185,697.48	185,697.48
Otros Derechos a Recibir Bienes O Servicios	0.00	

Almacenes

Almacenes de Materiales y Suministros de Consumo	0.00	0.00
--	------	------

Otros Activos Circulantes

		0.00
--	--	------

TOTAL DE ACTIVOS CIRCULANTES

		154,335,142.49
--	--	----------------

ACTIVO NO CIRCULANTE

Bienes Inmuebles

Terrenos	1,740,916,308.65	2,164,529,306.57
Viviendas	0.00	
Edificios no Residenciales	231,919,192.28	
Infraestructura	156,645,225.01	
Construcciones en Proceso en Bienes de Dominio Público	34,928,583.63	
Construcciones en Proceso en Bienes Propios	0.00	
Acciones de Fomento	119,997.00	

Bienes Muebles

Mobiliario y Equipo de Administración	10,659,052.12	64,125,056.13
Mobiliario y Equipo Educativo y Recreativo	2,890,523.55	
Equipo e Instrumental Médico y de Laboratorio	2,402,424.27	
Equipo de Transporte	20,117,819.38	
Equipo de Defensa y Seguridad	988,329.30	
Maquinaria, Otros Equipos y Herramientas	26,609,740.80	
Colecciones, Obras de Arte y Objetos Valiosos	0.00	
Activos Biológicos	457,166.71	

Activos Intangibles

Software	2,745,302.47	2,745,302.47
Licencias	0.00	

TOTAL DE ACTIVOS NO CIRCULANTES

		2,231,399,665.17
--	--	------------------

TOTAL DE ACTIVO

		2,385,734,807.66
--	--	------------------

PASIVO CIRCULANTE

Cuentas por Pagar a Corto Plazo

Servicios Personales	0.00	53,822,956.36
Proveedores y Otras Deudas por Pagar	21,414,810.36	
Contratistas por Obras Públicas	5,362,699.61	
Transferencias Otorgadas	0.00	
Retenciones y Contribuciones por Pagar a Corto Plazo	27,045,446.39	

Otras Cuentas por Pagar a Corto Plazo

		13,383,333.34
--	--	---------------

Porción a Corto Plazo de la Deuda a Largo Plazo

Deuda Pública Interna	0.00	0.00
-----------------------	------	------

TOTAL PASIVO CIRCULANTE

		67,206,289.70
--	--	---------------

PASIVO NO CIRCULANTE

Cuentas Por Pagar a Largo Plazo

Proveedores	0.00	0.00
Contratistas de Obras Públicas	0.00	

Deuda Pública a Largo Plazo

Deuda Pública Interna	406,173,349.62	406,173,349.62
-----------------------	----------------	----------------

Otros Pasivos a Largo Plazo

		0.00
--	--	------

TOTAL DE PASIVO NO CIRCULANTE

		406,173,349.62
--	--	----------------

TOTAL PASIVO

		473,379,639.32
--	--	----------------

HACIENDA PÚBLICA/PATRIMONIO

Hacienda Pública/Patrimonio Contribuido

Donaciones De Capital	1,448,623,405.71	1,448,623,405.71
Actualizaciones de Hacienda Pública/Patrimonio	0.00	

Hacienda Pública Patrimonio Generado

Patrimonio Acumulado	439,139,708.79	463,731,762.63
Resultado del Ejercicio Ahorro/Desahorro	24,592,053.84	

HACIENDA PÚBLICA/PATRIMONIO TOTAL

		1,912,355,168.34
--	--	------------------

TOTAL DE PASIVO Y HACIENDA PÚBLICA/PATRIMONIO TOTAL

		2,385,734,807.66
--	--	------------------

PRESIDENTE MUNICIPAL

DR. JOSÉ RAMÓN ENRÍQUEZ HERRERA

DIRECTOR MPAL. DE ADMÓN Y FINANZAS

C.P. FELIPE DE JESÚS PEREDA AGUILAR

SÍNDICO MUNICIPAL

M.A.P. LUZ MARÍA GARIBAY AVITIA



**ESTADO DE ACTIVIDADES
DEL 01 DE ENERO AL 31 DE DICIEMBRE DE 2017**



INGRESOS Y OTROS BENEFICIOS

Ingresos de la Gestión

Impuestos		468,828,984.34
Impuesto Sobre los Ingresos	1,511,593.08	
Impuestos Sobre el Patrimonio	284,259,953.17	
Impuestos Sobre La Producción, El Consumo y las Transacciones	129,047,365.46	
Accesorios de los Impuestos	<u>54,010,072.63</u>	
Derechos		224,851,105.76
Productos de Tipo Corriente		12,201,546.46
Aprovechamientos de Tipo Corriente		67,794,716.19
Productos de Capital		125,651.78
Participaciones y Aportaciones		1,438,431,886.69
Participaciones	871,786,381.15	
Aportaciones	458,344,471.00	
Convenios	<u>108,301,034.54</u>	

TOTAL DE INGRESOS **2,212,233,891.22**

GASTOS Y OTRAS PERDIDAS

Gastos de Funcionamiento		1,525,053,572.56
Servicios Personales	815,490,009.03	
Materiales y Suministros	205,383,269.36	
Servicios Generales	<u>504,180,294.17</u>	
Inversión Pública		225,457,466.87
Inversión Pública	219,730,551.37	
Acciones de Fomento	<u>5,726,915.50</u>	
Transferencias, Asignaciones, Subsidios y Otras Ayudas		365,141,662.32
Transferencias Otorgadas a Entidades Paraestatales	82,795,141.30	
Subsidios y Subvenciones	227,971,340.77	
Ayudas Sociales	53,387,481.60	
Pensiones y Jubilaciones	<u>987,698.65</u>	

Intereses, comisiones y Otros Gastos de la Deuda Pública 37,050,196.04

Otros Gastos y Perdidas Extraordinarios 34,938,939.59

TOTAL DE GASTOS Y OTRAS PERDIDAS **2,187,641,837.38**

AHORRO / DESAHORRO NETO DEL EJERCICIO **24,592,053.84**

PRESIDENTE MUNICIPAL

DIRECTOR MPAL. DE ADMÓN Y FINANZAS

SÍNDICO MUNICIPAL

DR. JOSÉ RAMÓN ENRIQUEZ HERRERA

C.P. FELIPE DE JESÚS PEREDA AGUILAR

M.A.P. LUZ MARÍA GARIBAY AVITIA

ESTADO DE DURANGO

MUNICIPIO: DURANGO



**ESTADO FLUJO DE EFECTIVO
DEL 01 ENERO AL 31 DE DICIEMBRE DE 2017**

FLUJO DE EFECTIVO DE LAS ACTIVIDADES DE GESTIÓN

ORIGEN	2,212,233,891.22
IMPUESTOS	468,828,984.34
DERECHOS	224,851,105.76
PRODUCTOS DE TIPO CORRIENTE	12,201,546.46
APROVECHAMIENTOS DE TIPO CORRIENTE	67,794,716.19
PRODUCTOS DE CAPITAL	125,651.78

PARTICIPACIONES Y APORTACIONES

PARTICIPACIONES	871,786,381.15
APORTACIONES	458,344,471.00
CONVENIOS	108,301,034.54

APLICACIÓN

SERVICIOS PERSONALES	815,490,009.03
MATERIALES Y SUMINISTROS	205,383,269.36
SERVICIOS GENERALES	504,180,294.17
INVERSIÓN PÚBLICA	225,457,466.87

TRANSFERENCIAS, ASIGNACIONES Y SUBSIDIOS Y OTRAS AYUDAS

TRANSFERENCIAS OTORGADAS A ENTIDADES PARAESTATALES	82,795,141.30
SUBSIDIOS Y SUBVENCIONES	227,971,340.77
AYUDAS SOCIALES	53,387,481.60
PENSIONES Y JUBILACIONES	987,698.65
INTERESES COMISIONES Y OTROS GASTOS DE LA DEUDA PÚBLICA	37,050,196.04
OTROS GASTOS Y PERDIDAS EXTRAORDINARIAS	34,938,939.59

FLUJO NETO DE EFECTIVO POR ACTIVIDAD DE OPERACIONES

24,592,053.84

FLUJO DE EFECTIVO DE LAS ACTIVIDADES DE INVERSIÓN

ORIGEN	33,864,572.41
CONTRIBUCIONES DE CAPITAL	33,864,572.41
VENTA DE ACTIVOS FIJOS	0.00

APLICACIÓN

BIENES INMUEBLES Y MUEBLES	-29,497,043.67
CONSTRUCCIONES EN PROCESO (OBRA PÚBLICA)	-26,696,342.43
OTROS	0.00

FLUJO NETO DE EFECTIVO POR ACTIVIDADES DE INVERSIÓN

-22,328,813.69

FLUJO DE EFECTIVO DE LAS ACTIVIDADES DE FINANCIAMIENTO

ORIGEN	19,861,812.87
ENDEUDAMIENTO NETO	
INTERNO	13,383,333.34
INCREMENTO DE OTROS PASIVOS	6,455,379.22
DISMINUCIÓN DE ACTIVOS FINANCIEROS	23,100.31

APLICACIÓN

INCREMENTO DE ACTIVOS FINANCIEROS	-106,717,914.93
SERVICIO DE DEUDA	-55,326,657.24
INTERNO	-47,659,266.56
DISMINUCIÓN DE OTROS PASIVOS	-3,731,991.13

FLUJO NETO DE EFECTIVO POR ACTIVIDADES DE FINANCIAMIENTO

-86,856,102.06

INCREMENTO / DISMINUCIÓN NETA EN EL EFECTIVO Y EQUIVALENTE AL EFECTIVO

-84,592,861.91

EFFECTIVO Y EQUIVALENTE AL EFECTIVO AL INICIO DEL PERIODO

177,994,030.88

EFFECTIVO Y EQUIVALENTE AL EFECTIVO AL FINAL DEL PERIODO

93,401,168.97

PRESIDENTE MUNICIPAL

DIRECTOR MPAL. DE ADMÓN Y FINANZAS

SINDICO MUNICIPAL

DR. JOSÉ RAMÓN ENRÍQUEZ HERRERA

C.P. FELIPE DE JESÚS PEREDA AGUILAR

M.A.P. LUZ MARÍA GARIBAY AVITIA



MUNICIPIO DE DURANGO
ESTADO DE VARIACIÓN EN LA HACIENDA PÚBLICA/PATRIMONIO
DEL 01 DE ENERO AL 31 DE DICIEMBRE DE 2017



CONCEPTO	HACIENDA PÚBLICA / PATRIMONIO CONTRIBUIDO	HACIENDA PÚBLICA / PATRIMONIO GENERADO DE EJERCICIOS ANTERIORES	HACIENDA PÚBLICA / PATRIMONIO GENERADO DEL EJERCICIO	AJUSTES POR CAMBIOS DE VALOR	TOTAL
RECTIFICACIONES DE RESULTADOS DE EJERCICIOS ANTERIORES	0.00	0.00	0.00	0.00	0.00
PATRIMONIO NETO INICIAL AJUSTADO DEL EJERCICIO					
Aportaciones	0.00	0.00	0.00	0.00	0.00
Donaciones de Capital	1,405,902,313.11	0.00	0.00	0.00	1,405,902,313.11
Actualización de la Hacienda Pública / Patrimonio	0.00	0.00	0.00	0.00	0.00
VARIACIONES DE LA HACIENDA PÚBLICA / PATRIMONIO NETO DEL EJERCICIO					
Resultados del Ejercicio (Ahorro/Desahorro)	0.00	0	93,379,706.74	0.00	93,379,706.74
Resultado de Ejercicios Anteriores	0.00	354,616,522.24	0.00	0.00	354,616,522.24
Revalúos	0.00	0.00	0.00	0.00	0.00
Reservas	0.00	0.00	0.00	0.00	0.00
HACIENDA PÚBLICA / PATRIMONIO NETO FINAL DEL EJERCICIO 2016	1,405,902,313.11	354,616,522.24	93,379,706.74	0.00	58,456,626.25
CAMBIOS EN LA HACIENDA PÚBLICA / PATRIMONIO NETO DEL EJERCICIO 2017					
Aportaciones	0.00	0.00	0.00	0.00	0.00
Donaciones de Capital	42,721,092.60	0.00	0.00	0.00	42,721,092.60
Actualización de la Hacienda Pública / Patrimonio	0.00	0.00	0.00	0.00	0.00
VARIACIONES DE LA HACIENDA PÚBLICA / PATRIMONIO NETO DEL EJERCICIO					
Resultados del Ejercicio (Ahorro/Desahorro)	0.00	0.00	-68,787,652.90	0.00	-68,787,652.90
Resultado de Ejercicios Anteriores	0.00	84,523,186.55	0.00	0.00	84,523,186.55
Revalúos	0.00	0.00	0.00	0.00	0.00
Reservas	0.00	0.00	0.00	0.00	0.00
SALDO NETO EN LA HACIENDA PÚBLICA / PATRIMONIO 2017	1,448,623,405.71	439,139,708.79	24,592,053.84	0.00	1,912,355,168.34

"Bajo protesta de decir verdad declaramos que los Estados Financieros y sus notas, son razonablemente correctos y son responsabilidad del emisor".


DR. JOSÉ RAMÓN ENRÍQUEZ HERRERA
PRESIDENTE MUNICIPAL


C.P. FELIPE DE JESÚS PEREDA AGUILAR
DIRECTOR MUNICIPAL DE ADMINISTRACIÓN Y
FINANZAS


M.A.P. LUZ MARÍA GARIBAY AVITIA
SÍNDICO MUNICIPAL




MUNICIPIO DE DURANGO
ESTADO ANALÍTICO DEL ACTIVO
DEL 01 DE ENERO AL 31 DE DICIEMBRE DE 2017



CONCEPTO	Saldo inicial	Cargos del Periodo	Abonos del Periodo	Saldo final	Variación del Periodo
ACTIVO					
Activo Circulante					
Efectivo y Equivalente de Efectivo	177,994,030.88	6,799,048,962.18	6,867,952,351.21	109,090,641.85	-68,903,389.03
Efectivo o Equivalente de Efectivo a Recibir	5,607,316.28	1,755,667,932.22	1,716,216,445.34	45,058,803.16	39,451,486.88
Derechos a Recibir Bienes o Servicios	0.00	43,830,810.42	43,645,112.94	185,697.48	185,697.48
Inventarios	0.00	0.00	0.00	0.00	0.00
Almacenes	23,100.31	0.00	23,100.31	0.00	-23,100.31
Estimación de Pérdida o Deterioro de Activos Circulantes	0.00	0.00	0.00	0.00	0.00
Otros Activos Circulantes	0.00	0.00	0.00	0.00	0.00
Activo No Circulante					
Inversiones Financieras a Largo Plazo	0.00	0.00	0.00	0.00	0.00
Derechos a Recibir Efectivo o Equivalentes a Largo Plazo	0.00	0.00	0.00	0.00	0.00
Bienes Inmuebles, Infraestructura y Construcciones en Proceso	2,105,916,040.23	2,407,080,319.70	2,348,467,053.36	2,164,529,306.57	58,613,266.34
Bienes Muebles	67,162,290.80	337,553,187.01	340,590,421.68	64,125,056.13	-3,037,234.67
Activos Intangibles	2,127,948.04	12,137,129.49	11,519,775.06	2,745,302.47	617,354.43
Depreciación, Deterioro y Amortización Acumulada de Bienes	0.00	0.00	0.00	0.00	0.00
Activos Diferidos	0.00	0.00	0.00	0.00	0.00
Estimación por Pérdida o Deterioro de Activos no Circulantes	0.00	0.00	0.00	0.00	0.00
Otros Activos Circulantes	0.00	0.00	0.00	0.00	0.00

"Bajo protesta de decir verdad declaramos que los Estados Financieros y sus notas, son razonablemente correctos y son responsabilidad del emisor".


DR. JOSÉ RAMÓN ENRÍQUEZ HERRERA
PRESIDENTE MUNICIPAL


C.P. FELIPE DE JESÚS PEREDA AGUILAR
DIRECTOR MUNICIPAL DE ADMINISTRACIÓN Y
FINANZAS


M.A.P. LUZ MARÍA GARIBAY AVITIA
SÍNDICO MUNICIPAL



MUNICIPIO DE DURANGO
ESTADO DE CAMBIOS EN LA SITUACIÓN FINANCIERA
DEL 01 DE ENERO AL 31 DE DICIEMBRE DE 2017

GOBIERNO CIUDADANO
DURANGO

CONCEPTO	ORIGEN	APLICACIÓN
ACTIVO	87,653,196.89	114,557,278.01
Activo Circulante	84,615,962.22	55,326,657.24
Efectivo y Equivalentes	84,592,861.91	0.00
Derechos a Recibir Efectivo o Equivalentes	0.00	55,140,959.76
Derechos a Recibir Bienes o Servicios	0.00	185,697.48
Inventarios	0.00	0.00
Almacenes	23,100.31	0.00
Estimación por Pérdida o Deterioro de Activos Circulantes	0.00	0.00
Otros Activos Circulantes	0.00	0.00
Activo No Circulante	3,037,234.67	59,230,620.77
Inversiones Financieras a Largo Plazo	0.00	0.00
Derechos a Recibir Efectivo o Equivalentes a Largo Plazo	0.00	0.00
Bienes Inmuebles, Infraestructura y Construcciones en Proceso	0.00	58,613,266.34
Bienes Muebles	3,037,234.67	0.00
Activos Intangibles	0.00	617,354.43
Depreciación, Deterioro y Amortización Acumulada de Bienes	0.00	0.00
Activos Diferidos	0.00	0.00
Estimación por Pérdida o Deterioro de Activos no Circulantes	0.00	0.00
Otros Activos no Circulantes	0.00	0.00
PASIVO	16,106,721.43	47,659,266.56
Pasivo Circulante	16,106,721.43	0.00
Cuentas por Pagar a Corto Plazo	2,723,388.09	0.00
Otras Cuentas por Pagar a Corto Plazo	13,383,333.34	0.00
Porción a Corto Plazo de la Deuda Pública a Largo Plazo	0.00	0.00
Títulos y Valores a Corto Plazo	0.00	0.00
Pasivos Diferidos a Corto Plazo	0.00	0.00
Fondos y Bienes de Terceros en Garantía y/o Administración a Corto Plazo	0.00	0.00
Provisiones a Corto Plazo	0.00	0.00
Otros Pasivos a Corto Plazo	0.00	0.00
Pasivo No Circulante	0.00	47,659,266.56
Cuentas por Pagar a Largo Plazo	0.00	0.00
Documentos por Pagar a Largo Plazo	0.00	0.00
Deuda Pública a Largo Plazo	0.00	47,659,266.56
Pasivos Diferidos a Largo Plazo	0.00	0.00
Fondos y Bienes de Terceros en Garantía y/o en Administración a Largo Plazo	0.00	0.00
Provisiones a Largo Plazo	0.00	0.00
HACIENDA PUBLICA/PATRIMONIO	127,244,279.15	68,787,652.90
Hacienda Pública/Patrimonio Contribuido	42,721,092.60	0.00
Aportaciones	0.00	0.00
Donaciones de Capital	42,721,092.60	0.00
Actualización de la Hacienda Pública/Patrimonio	0.00	0.00
Hacienda Pública/Patrimonio Generado	84,523,186.55	68,787,652.90
Resultados del Ejercicio (Ahorro/ Desahorro)	0.00	68,787,652.90
Resultados de Ejercicios Anteriores	84,523,186.55	0.00
Revalúos	0.00	0.00
Reservas	0.00	0.00
Rectificaciones de Resultados de Ejercicios Anteriores	0.00	0.00



MUNICIPIO DE DURANGO
ESTADO DE CAMBIOS EN LA SITUACIÓN FINANCIERA
DEL 01 DE ENERO AL 31 DE DICIEMBRE DE 2017




CONCEPTO	ORIGEN	APLICACIÓN
Exceso o Insuficiencia en la Actualización de la Hacienda Pública/Patrimonio	0.00	0.00
Resultado por Posición Monetaria	0.00	0.00
Resultado por Tenencia de Activos no Monetarios	0.00	0.00

"Bajo protesta de decir verdad declaramos que los Estados Financieros y sus notas, son razonablemente correctos y son
y son responsabilidad del emisor"



C.P. FELIPE DE JESÚS PEREDA AGUILAR
DIRECTOR MUNICIPAL DE ADMINISTRACIÓN
Y FINANZAS



DR. JOSÉ RAMÓN ENRÍQUEZ HERRERA
PRESIDENTE MUNICIPAL



M.A.P. LUZ MARÍA GARIBAY AVITIA
SÍNDICO MUNICIPAL



MUNICIPIO DE DURANGO
ESTADO DE ACTIVIDADES
MES: DICIEMBRE 2017
CONSOLIDADO



	TESORERIA	FORT. RAMO 33	FORTASEG 2016	FORTASEG 2017	INFR. R33 2015	INFR. R33 2016	INFR. R33 2017	CONSOLIDADO
EXISTENCIAS INICIALES	0.00	0.00	0.00	0.00	0.00	0.00	0.00	0.00
INGRESOS Y OTROS BENEFICIOS								
INGRESOS DE LA GESTION								
IMPUESTOS	468,828,984.34	0.00	0.00	0.00	0.00	0.00	0.00	468,828,984.34
DERECHOS	224,851,105.76	0.00	0.00	0.00	0.00	0.00	0.00	224,851,105.76
PRODUCTOS DE TIPO CORRIENTE	11,996,593.17	74,816.56	0.00	0.00	0.00	23,308.78	106,827.95	12,201,546.46
APROVECHAMIENTOS DE TIPO CORRIENTE	67,794,404.59	300.36	0.00	0.00	0.00	0.00	11.24	67,794,716.19
PRODUCTOS DE CAPITAL	125,651.78	0.00	0.00	0.00	0.00	0.00	0.00	125,651.78
PARTICIPACIONES Y APORTACIONES	956,509,536.18	366,631,171.00	0.00	23,577,879.51	0.00	0.00	91,713,300.00	1,438,431,886.69
TOTAL INGRESOS	1,730,106,275.82	366,706,287.92	0.00	23,577,879.51	0.00	23,308.78	91,820,139.19	2,212,233,891.22
GASTOS Y OTRAS PERDIDAS								
GASTOS DE FUNCIONAMIENTO								
SERVICIOS PERSONALES	591,551,776.64	223,938,232.39	0.00	0.00	0.00	0.00	0.00	815,490,009.03
MATERIALES Y SUMINISTROS	159,762,141.94	37,048,331.54	0.00	8,572,795.88	0.00	0.00	0.00	205,383,269.36
SERVICIOS GENERALES	386,284,283.50	106,026,689.00	0.00	11,869,103.67	0.00	206.40	11.60	504,180,294.17
INVERSION PUBLICA	126,709,160.27	0.00	0.00	0.00	0.00	12,614,653.26	86,133,653.34	225,457,466.87
TRANSFERENCIAS, ASIGNACIONES, SUBSIDIOS Y OTRAS AYUDAS	364,931,662.32	0.00	0.00	210,000.00	0.00	0.00	0.00	365,141,662.32
INTERESES, COMISIONES Y OTROS GASTOS DE LA DEUDA PUBLICA	37,050,196.04	0.00	0.00	0.00	0.00	0.00	0.00	37,050,196.04
OTROS GASTOS Y PERDIDAS EXTRAORDINARIOS	34,938,939.59	0.00	0.00	0.00	0.00	0.00	0.00	34,938,939.59
TOTAL DE GASTOS Y PERDIDAS	1,701,228,160.30	367,013,252.93	0.00	20,651,899.55	0.00	12,614,859.66	86,133,664.94	2,187,641,837.38
AHORRO Y DESAHORRO NETO DEL EJERCICIO	28,878,115.52	-306,965.01	0.00	2,925,979.96	0.00	-12,591,550.88	5,686,474.25	24,592,053.84

DURANGO, DGO. DICIEMBRE 31 DE 2017

PRESIDENTE
DR. JOSÉ RAMON ENRÍQUEZ HERRERA

TESORERO
C.P. FELIPE DE JESUS PEREDA AGUILAR

SINDICO
M.A.P. LUZ MARÍA GARIBAY AVITIA



MUNICIPIO DE DURANGO
ESTADO DE ACTIVIDADES (INGRESOS)
MES: DICIEMBRE 2017
CONSOLIDADO

GOBIERNO CIUDADANO
DURANGO

	TESORERÍA	FORT. RAMO 33	FORTASEG 2016	FORTASEG 2017	INFR. R33 2016	INFR. R33 2017	CONSOLIDADO
INGRESOS Y OTROS BENEFICIOS							
INGRESOS DE LA GESTION							
IMPUESTO SOBRE LOS INGRESOS	1,511,593.08	0.00	0.00	0.00	0.00	0.00	1,511,593.08
Sobre Diversiones y Espectáculos Públicos	1,184,927.08	0.00	0.00	0.00	0.00	0.00	1,184,927.08
Sobre Intervenciones	326,666.00	0.00	0.00	0.00	0.00	0.00	326,666.00
IMPUESTOS SOBRE EL PATRIMONIO	284,259,953.17	0.00	0.00	0.00	0.00	0.00	284,259,953.17
Impuesto del Ejercicio	217,947,878.74	0.00	0.00	0.00	0.00	0.00	217,947,878.74
Impuesto de Ejercicios Anteriores	66,312,278.43	0.00	0.00	0.00	0.00	0.00	66,312,278.43
IMPUESTO SOBRE LA PRODUCCION, EL CONSUMO Y LAS TRANSACCIONES	129,047,365.46	0.00	0.00	0.00	0.00	0.00	129,047,365.46
Sobre Actividades Comerciales y Oficio Ambulantes	2,869,451.89	0.00	0.00	0.00	0.00	0.00	2,869,451.89
Sobre Traslado de Dominio de Bienes Inmuebles	126,177,913.57	0.00	0.00	0.00	0.00	0.00	126,177,913.57
ACCESORIOS DE IMPUESTOS	54,010,072.63	0.00	0.00	0.00	0.00	0.00	54,010,072.63
Recargos Predial	49,317,549.70	0.00	0.00	0.00	0.00	0.00	49,317,549.70
Gastos de Ejecución	4,692,522.93	0.00	0.00	0.00	0.00	0.00	4,692,522.93
IMPUESTOS	488,828,984.34	0.00	0.00	0.00	0.00	0.00	488,828,984.34
CONTRIBUCIONES DE MEJORAS POR OBRAS PÚBLICAS	0.00	0.00	0.00	0.00	0.00	0.00	0.00
De las contribuciones de mejoras	0.00	0.00	0.00	0.00	0.00	0.00	0.00
CONTRIBUCIONES DE MEJORAS POR OBRAS PÚBLICAS	0.00	0.00	0.00	0.00	0.00	0.00	0.00
DERECHOS POR USO, GOCE, APROVECHAMIENTO O EXPLOTACION DE BIENES DE DOMINIO PÚBLICO	12,885,628.48	0.00	0.00	0.00	0.00	0.00	12,885,628.48
Por Establecimiento de instalaciones de Mobiliario Urbano y Publicitario en Vía Pública	3,132,754.48	0.00	0.00	0.00	0.00	0.00	3,132,754.48
Por Estacionamiento de Vehículos en la Vía Pública en aquellos Lugares Donde Existen	8,871,920.00	0.00	0.00	0.00	0.00	0.00	8,871,920.00
Derechos de Uso de Suelos de Bienes Propiedad del Municipio	880,954.00	0.00	0.00	0.00	0.00	0.00	880,954.00
DERECHOS POR PRESTACION DE SERVICIOS	210,572,795.13	0.00	0.00	0.00	0.00	0.00	210,572,795.13
Por Servicio de Rastro	191,311.20	0.00	0.00	0.00	0.00	0.00	191,311.20
Por la Prestación de Servicios en los Panteones Municipales	6,112,888.35	0.00	0.00	0.00	0.00	0.00	6,112,888.35
Por Construcciones Reconstrucciones Reparaciones y Demoliciones	14,280,420.02	0.00	0.00	0.00	0.00	0.00	14,280,420.02
Sobre Fraccionamientos	2,103,344.77	0.00	0.00	0.00	0.00	0.00	2,103,344.77
Por Cooperación para Obras Públicas	814,119.44	0.00	0.00	0.00	0.00	0.00	814,119.44
Por Servicios de Gestión Integral de Residuos	2,609,052.65	0.00	0.00	0.00	0.00	0.00	2,609,052.65
Expedición de Licencias de Bebidas Alcohólicas	2,183,999.00	0.00	0.00	0.00	0.00	0.00	2,183,999.00
Refrendos de Licencias de Bebidas Alcohólicas	91,037,122.40	0.00	0.00	0.00	0.00	0.00	91,037,122.40
Movimientos de Patentes de Bebidas Alcohólicas	4,440,899.00	0.00	0.00	0.00	0.00	0.00	4,440,899.00
Expedición de Otras Licencias y Refrendos	4,820,547.66	0.00	0.00	0.00	0.00	0.00	4,820,547.66
Por apertura de Negocios en Horas Extraordinarias	1,183,292.44	0.00	0.00	0.00	0.00	0.00	1,183,292.44
Servicios Catastrales	14,441,080.02	0.00	0.00	0.00	0.00	0.00	14,441,080.02
Por Servicios de Certificaciones Legalizaciones Y Expedición de Copias Certificadas	6,591,575.88	0.00	0.00	0.00	0.00	0.00	6,591,575.88
Por Servicio Público de Iluminación	54,804,463.93	0.00	0.00	0.00	0.00	0.00	54,804,463.93
Por Servicios Municipales de Salud	4,958,898.59	0.00	0.00	0.00	0.00	0.00	4,958,898.59
ACCESORIOS DE DERECHOS	202,588.77	0.00	0.00	0.00	0.00	0.00	202,588.77
Recargos Catastro	62,598.84	0.00	0.00	0.00	0.00	0.00	62,598.84
Gastos de Ejecución	139,991.93	0.00	0.00	0.00	0.00	0.00	139,991.93
OTROS DERECHOS	1,190,093.38	0.00	0.00	0.00	0.00	0.00	1,190,093.38
Otros Derechos	1,190,093.38	0.00	0.00	0.00	0.00	0.00	1,190,093.38
DERECHOS	224,851,105.76	0.00	0.00	0.00	0.00	0.00	224,851,105.76
PRODUCTOS DERIVADOS DEL USO Y APROVECHAMIENTO, DE BIENES NO SUJETOS AL DOMINIO	6,947,297.75	0.00	0.00	0.00	0.00	0.00	6,947,297.75
Por Establecimiento y Empresas que Dependen del Municipio	6,947,297.75	0.00	0.00	0.00	0.00	0.00	6,947,297.75
ACCESORIOS DE PRODUCTOS	3,335,018.34	74,816.58	0.00	0.00	23,308.78	108,827.95	3,539,971.63
Por Créditos a Favor del Municipio	3,335,018.34	74,816.58	0.00	0.00	23,308.78	108,827.95	3,539,971.63
OTROS PRODUCTOS QUE GENERAN INGRESOS CORRIENTES	1,714,277.08	0.00	0.00	0.00	0.00	0.00	1,714,277.08
Otros Productos que Generan Ingresos Corrientes	1,714,277.08	0.00	0.00	0.00	0.00	0.00	1,714,277.08
PRODUCTOS DE TIPO CORRIENTE	11,896,593.17	74,816.58	0.00	0.00	23,308.78	108,827.95	12,201,546.48



MUNICIPIO DE DURANGO
ESTADO DE ACTIVIDADES (INGRESOS)
MES: DICIEMBRE 2017
CONSOLIDADO



	TESORERÍA	FORT. RAMO 33	FORTASEG 2016	FORTASEG 2017	INFR. R33 2016	INFR. R33 2017	CONSOLIDADO
MULTAS	57,204,946.62	0.00	0.00	0.00	0.00	0.00	57,204,946.62
Multas Municipales	57,204,946.62	0.00	0.00	0.00	0.00	0.00	57,204,946.62
		0.00	0.00	0.00	0.00	0.00	0.00
		0.00	0.00	0.00	0.00	0.00	0.00
APROVECHAMIENTOS POR APORTACIONES Y COOPERACIONES	2,444,781.88	0.00	0.00	0.00	0.00	0.00	2,444,781.88
Donativos y Aportaciones	2,444,781.88	0.00	0.00	0.00	0.00	0.00	2,444,781.88
ACCESORIOS DE LOS APROVECHAMIENTOS	371,410.82	0.00	0.00	0.00	0.00	0.00	371,410.82
Accesorios de Aprovechamientos	371,410.82	0.00	0.00	0.00	0.00	0.00	371,410.82
OTROS APROVECHAMIENTOS	7,773,265.27	300.36	0.00	0.00	0.00	0.00	7,773,265.27
		0.00	0.00	0.00	0.00	11.24	0.00
		0.00	0.00	0.00	0.00	0.00	0.00
No Especificados	7,342,539.88	300.35	0.00	0.00	0.00	11.24	7,342,851.47
Otros Aprovechamientos	430,725.39	0.01	0.00	0.00	0.00	0.00	430,725.40
APROVECHAMIENTOS DE TIPO CORRIENTE	67,794,404.59	300.36	0.00	0.00	0.00	11.24	67,794,716.19
PRODUCTOS DE TIPO CAPITAL	125,651.78	0.00	0.00	0.00	0.00	0.00	125,651.78
Por enajenación de Bienes Muebles e Inmuebles Municipales	125,651.78	0.00	0.00	0.00	0.00	0.00	125,651.78
PRODUCTOS DE TIPO CAPITAL	125,651.78	0.00	0.00	0.00	0.00	0.00	125,651.78
PARTICIPACIONES	871,786,381.15	0.00	0.00	0.00	0.00	0.00	871,786,381.15
Fondo General de Participaciones	511,903,700.07	0.00	0.00	0.00	0.00	0.00	511,903,700.07
Fondo de Fiscalización	30,921,162.81	0.00	0.00	0.00	0.00	0.00	30,921,162.81
Fondo de Fomento Municipal	216,488,109.46	0.00	0.00	0.00	0.00	0.00	216,488,109.46
Impuesto Sobre Tenencia y Uso de Vehículos	6,021.50	0.00	0.00	0.00	0.00	0.00	6,021.50
Impuesto Especial Sobre Productos y Servicios	11,196,785.14	0.00	0.00	0.00	0.00	0.00	11,196,785.14
Impuesto Especial Sobre Productos y Servicios, Por Venta de Gasolina y Diésel	24,938,474.39	0.00	0.00	0.00	0.00	0.00	24,938,474.39
Impuesto Sobre Automóviles Nuevos	10,487,067.69	0.00	0.00	0.00	0.00	0.00	10,487,067.69
Fondo de Compensación ISAN	2,257,620.09	0.00	0.00	0.00	0.00	0.00	2,257,620.09
Fondo Estatal	13,029,000.00	0.00	0.00	0.00	0.00	0.00	13,029,000.00
Fondo de Impuesto Sobre la Renta	50,558,440.00	0.00	0.00	0.00	0.00	0.00	50,558,440.00
APORTACIONES	0.00	366,631,171.00	0.00	0.00	0.00	91,713,300.00	458,344,471.00
Fondo de Aportaciones Para el Fortalecimiento de los Municipios	0.00	366,631,171.00	0.00	0.00	0.00	0.00	366,631,171.00
Fondo de Aportaciones Para la Infraestructura Social Municipal	0.00	0.00	0.00	0.00	0.00	91,713,300.00	91,713,300.00
CONVENIOS	84,723,155.03	0.00	0.00	23,577,879.51	0.00	0.00	108,301,034.54
Otras Operaciones Extraordinarias	84,723,155.03	0.00	0.00	23,577,879.51	0.00	0.00	108,301,034.54
PARTICIPACIONES Y APORTACIONES	956,509,536.18	366,631,171.00	0.00	23,577,879.51	0.00	91,713,300.00	1,438,431,886.69
INGRESOS DERIVADOS DEL FINANCIAMIENTO	0.00	0.00	0.00	0.00	0.00	0.00	0.00
Ingresos Derivados del Financiamiento	0.00	0.00	0.00	0.00	0.00	0.00	0.00
INGRESOS FINANCIEROS	0.00	0.00	0.00	0.00	0.00	0.00	0.00
SUMA TOTAL DE LOS INGRESOS	1,730,106,275.82	366,706,287.92	0.00	23,577,879.51	23,308.78	91,820,139.19	2,212,233,891.22

DURANGO, DGO. DICIEMBRE 31 DE 2017

TESORERO

C.P. FELIPE DE JESÚS PEREDA AGUILAR



**MUNICIPIO DE DURANGO
ESTADO DE ACTIVIDADES (GASTOS)
MES: DICIEMBRE 2017
CONSOLIDADO**

**GOBIERNO CIUDADANO
DURANGO**

	TESORERIA	FORT. RAMO 33	FORTASEG 2016	FORTASEG 2017	INFR. R33 2015	INFR. R33 2016	INFR. R33 2017	CONSOLIDADO
GASTOS Y OTRAS PERDIDAS								
GASTOS DE FUNCIONAMIENTO								
REMUNERACIONES AL PERSONAL DE CARÁCTER PERMANENTE	233,708,354.17	107,120,129.60	0.00	0.00	0.00	0.00	0.00	340,828,483.77
Dietas	6,132,288.00	0.00	0.00	0.00	0.00	0.00	0.00	6,132,288.00
Sueldo Base al Personal Permanente	227,576,066.17	107,120,129.60	0.00	0.00	0.00	0.00	0.00	334,696,195.77
REMUNERACIONES AL PERSONAL DE CARACTER TRANSITORIO	51,954,195.11	4,585,881.19	0.00	0.00	0.00	0.00	0.00	56,540,076.30
Honorarios y Asimilables a Salarios	3,928,427.11	0.00	0.00	0.00	0.00	0.00	0.00	3,928,427.11
Sueldo Base al Personal Eventual	47,735,520.00	4,585,881.19	0.00	0.00	0.00	0.00	0.00	52,321,401.19
Retribuciones por Servicios de Carácter social	290,248.00	0.00	0.00	0.00	0.00	0.00	0.00	290,248.00
REMUNERACIONES ADICIONALES Y ESPECIALES	144,715,752.03	37,435,138.84	0.00	0.00	0.00	0.00	0.00	182,150,890.87
Prima Vacacional, Dominical y Gratificación de Fin de Año	54,661,446.24	18,712,136.20	0.00	0.00	0.00	0.00	0.00	73,373,582.44
Horas Extraordinarias	14,008,882.77	8,480.44	0.00	0.00	0.00	0.00	0.00	14,017,363.21
Compensaciones	76,045,423.02	18,714,522.20	0.00	0.00	0.00	0.00	0.00	94,759,945.22
Honorarios Especiales	0.00	0.00	0.00	0.00	0.00	0.00	0.00	0.00
SEGURIDAD SOCIAL	67,588,787.81	23,626,728.60	0.00	0.00	0.00	0.00	0.00	91,213,524.51
Aportaciones de Seguridad Social	43,487,668.76	15,845,194.94	0.00	0.00	0.00	0.00	0.00	59,332,863.70
Aportaciones al Sistema para el Retiro	19,188,470.51	7,781,531.68	0.00	0.00	0.00	0.00	0.00	26,970,002.17
aportaciones para Seguros	4,910,658.64	0.00	0.00	0.00	0.00	0.00	0.00	4,910,658.64
OTRAS PRESTACIONES SOCIALES Y ECONOMICAS	93,586,677.42	51,170,356.16	0.00	0.00	0.00	0.00	0.00	144,757,033.58
Indemnizaciones	11,074,302.71	1,711,175.70	0.00	0.00	0.00	0.00	0.00	12,785,478.41
Prestaciones Contractuales	39,337,548.00	28,599,186.13	0.00	0.00	0.00	0.00	0.00	67,936,734.13
Apoyo a la Capacitación de los Servidores Públicos	3,540,920.84	0.00	0.00	0.00	0.00	0.00	0.00	3,540,920.84
Otras Prestaciones Sociales y Económicas	39,633,905.87	20,859,994.33	0.00	0.00	0.00	0.00	0.00	60,493,900.20
SERVICIOS PERSONALES	591,551,778.84	223,936,232.39	0.00	0.00	0.00	0.00	0.00	815,490,009.03
MATERIALES DE ADMINISTRACIÓN Y EMISIÓN DE DOCUMENTOS	11,284,589.27	0.00	0.00	29,999.89	0.00	0.00	0.00	11,294,589.16
Materiales, Útiles y Equipos Menores de Oficina	2,396,169.65	0.00	0.00	0.00	0.00	0.00	0.00	2,396,169.65
Materiales y Útiles de Impresión y Reproducción	2,656,652.63	0.00	0.00	29,999.89	0.00	0.00	0.00	2,686,652.52
Materiales, Útiles y Equipos Menores de Tecnología de Información y Com.	3,156,106.45	0.00	0.00	0.00	0.00	0.00	0.00	3,156,106.45
Material Impreso e Información Digital	455,561.89	0.00	0.00	0.00	0.00	0.00	0.00	455,561.89
Material de Limpieza	2,575,250.24	0.00	0.00	0.00	0.00	0.00	0.00	2,575,250.24
Material y Útiles de Enseñanza	3,218.00	0.00	0.00	0.00	0.00	0.00	0.00	3,218.00
Materiales para el Registro e Identificación de Bienes y Personas	21,630.41	0.00	0.00	0.00	0.00	0.00	0.00	21,630.41
ALIMENTOS Y UTENSILIOS	8,708,450.75	4,527,969.95	0.00	0.00	0.00	0.00	0.00	13,234,420.70
Productos Alimenticios para Personas	8,359,005.37	0.00	0.00	0.00	0.00	0.00	0.00	8,359,005.37
Productos Alimenticios para Animales	309,054.21	4,527,969.95	0.00	0.00	0.00	0.00	0.00	4,837,024.16
Utensilios para el Servicio de Comedor	38,391.17	0.00	0.00	0.00	0.00	0.00	0.00	38,391.17
MATERIALES Y ARTICULOS DE CONSTRUCCIÓN Y REPARACIÓN	84,426,404.02	5,266,655.35	0.00	0.00	0.00	0.00	0.00	89,693,059.37
Productos Minerales No Metálicos	62,983,652.62	0.00	0.00	0.00	0.00	0.00	0.00	62,983,652.62
Cementos y Productos de Concreto	1,889,722.17	0.00	0.00	0.00	0.00	0.00	0.00	1,889,722.17
Cai, Yeso y Productos de Yeso	350,383.96	0.00	0.00	0.00	0.00	0.00	0.00	350,383.96
Madera y Productos de Madera	769,844.88	0.00	0.00	0.00	0.00	0.00	0.00	769,844.88
Vidrio y Productos de Vidrio	9,848.78	0.00	0.00	0.00	0.00	0.00	0.00	9,848.78
Material Eléctrico y Electrónico	5,280,247.98	4,954,238.35	0.00	0.00	0.00	0.00	0.00	10,234,486.33
Artículos Metálicos para la Construcción	2,603,280.61	0.00	0.00	0.00	0.00	0.00	0.00	2,603,280.61
Materiales Complementarios	1,799.21	0.00	0.00	0.00	0.00	0.00	0.00	1,799.21
Otros Materiales y Artículos de Construcción y Reparación	10,537,623.81	312,417.00	0.00	0.00	0.00	0.00	0.00	10,850,040.81
PRODUCTOS QUÍMICOS, FARMACEUTICOS Y DE LABORATORIO	7,840,792.11	0.00	0.00	0.00	0.00	0.00	0.00	7,840,792.11
Productos Químicos Básicos	925,254.86	0.00	0.00	0.00	0.00	0.00	0.00	925,254.86
Fertilizantes, Pesticidas y Otros Agroquímicos	664,242.35	0.00	0.00	0.00	0.00	0.00	0.00	664,242.35
Medicinas y Productos Farmacéuticos	4,491,863.45	0.00	0.00	0.00	0.00	0.00	0.00	4,491,863.45
Materiales, Accesorios y Suministros Médicos	1,131,760.91	0.00	0.00	0.00	0.00	0.00	0.00	1,131,760.91
Materiales y Accesorios de Laboratorio	3,948.01	0.00	0.00	0.00	0.00	0.00	0.00	3,948.01
Fibras Sintéticas, Hules, Plásticos y Derivados	620,590.53	0.00	0.00	0.00	0.00	0.00	0.00	620,590.53
Otros Productos Químicos	3,132.00	0.00	0.00	0.00	0.00	0.00	0.00	3,132.00
COMBUSTIBLES, LUBRICANTES Y ADITIVOS	38,277,337.85	20,844,849.75	0.00	0.00	0.00	0.00	0.00	59,122,187.60
Combustibles, Lubricantes y Aditivos	38,277,337.85	20,844,849.75	0.00	0.00	0.00	0.00	0.00	59,122,187.60
VESTUARIO, BLANCOS, PRENDAS DE PROTECCIÓN Y ARTÍCULO	5,786,480.84	664,140.60	0.00	6,594,377.30	0.00	0.00	0.00	14,740,608.74
Vestuario y Uniformes	2,310,708.63	664,140.60	0.00	6,594,377.30	0.00	0.00	0.00	9,569,226.53



**MUNICIPIO DE DURANGO
ESTADO DE ACTIVIDADES (GASTOS)
MES: DICIEMBRE 2017
CONSOLIDADO**

**GOBIERNO CIUDADANO
DURANGO**

	TESORERÍA	FORT. RAMO 33	FORTASEG 2016	FORTASEG 2017	INFR. R33 2015	INFR. R33 2016	INFR. R33 2017	CONSOLIDADO
Prendas de Seguridad y Protección Personal	2,603,893.41	1,695,630.00	0.00	0.00	0.00	0.00	0.00	4,299,523.41
Artículos Deportivos	804,292.26	0.00	0.00	0.00	0.00	0.00	0.00	804,292.26
Productos Textiles	53,269.54	0.00	0.00	0.00	0.00	0.00	0.00	53,269.54
Biancos y Otros Productos Textiles	14,297.00	0.00	0.00	0.00	0.00	0.00	0.00	14,297.00
MATERIALES Y SUMINISTROS DE SEGURIDAD	5,828.00	0.00	0.00	1,948,418.69	0.00	0.00	0.00	1,954,046.69
Materiales de Seguridad Pública	5,628.00	0.00	0.00	19,872.29	0.00	0.00	0.00	25,500.29
Prendas de Protección para Seguridad Pública y Nacional	0.00	0.00	0.00	1,928,546.40	0.00	0.00	0.00	1,928,546.40
HERRAMIENTAS, REFACCIONES Y ACCESORIOS MENORES	3,454,479.10	4,049,085.89	0.00	0.00	0.00	0.00	0.00	7,503,564.99
Herramientas Menores	558,765.86	0.00	0.00	0.00	0.00	0.00	0.00	558,765.86
Refacciones y Accesorios Menores de Edificios	96,200.74	0.00	0.00	0.00	0.00	0.00	0.00	96,200.74
Refacciones y Accesorios Menores de Mobiliario y Equipo	77,151.35	0.00	0.00	0.00	0.00	0.00	0.00	77,151.35
Refacciones y Accesorios Menores de Equipo de computo y Tecnologías de la	175,733.95	0.00	0.00	0.00	0.00	0.00	0.00	175,733.95
Refacciones y Accesorios Menores de Instrumental Médico y de Laboratorio	20,652.71	0.00	0.00	0.00	0.00	0.00	0.00	20,652.71
Refacciones y Accesorios Menores de Equipo de Transporte	1,460,771.24	3,551,992.56	0.00	0.00	0.00	0.00	0.00	5,012,763.80
Refacciones y Accesorios Menores de Maquinaria y Otros Equipos	828,155.70	0.00	0.00	0.00	0.00	0.00	0.00	828,155.70
Refacciones y Accesorios Menores de Otros Bienes Muebles	297,047.55	497,093.33	0.00	0.00	0.00	0.00	0.00	734,140.88
MATERIALES Y SUMINISTROS	159,762,141.84	37,048,331.54	0.00	6,572,795.88	0.00	0.00	0.00	203,383,269.38
SERVICIOS BASICOS	113,980,427.40	0.00	0.00	0.00	0.00	0.00	0.00	113,980,427.40
Energía eléctrica	101,139,691.15	0.00	0.00	0.00	0.00	0.00	0.00	101,139,691.15
Gas	3,760,851.85	0.00	0.00	0.00	0.00	0.00	0.00	3,760,851.85
Agua	3,493,984.31	0.00	0.00	0.00	0.00	0.00	0.00	3,493,984.31
Telefonía Tradicional	2,141,642.86	0.00	0.00	0.00	0.00	0.00	0.00	2,141,642.86
Telefonía Celular	604,408.58	0.00	0.00	0.00	0.00	0.00	0.00	604,408.58
Servicios de Telecomunicaciones y Satélites	7,028.00	0.00	0.00	0.00	0.00	0.00	0.00	7,028.00
Servicio de Internet, Redes y Procesamiento de Información	2,600,381.36	0.00	0.00	0.00	0.00	0.00	0.00	2,600,381.36
Servicios Postales y Telefónicos	232,439.29	0.00	0.00	0.00	0.00	0.00	0.00	232,439.29
SERVICIOS DE ARRENDAMIENTO	75,380,920.62	28,098,261.38	0.00	0.00	0.00	0.00	0.00	103,477,182.00
Arrendamiento de Edificios	6,622,708.37	0.00	0.00	0.00	0.00	0.00	0.00	6,622,708.37
Arrendamiento de Mobiliario y Equipo de Administración, Educacional y Recre	9,428,221.64	0.00	0.00	0.00	0.00	0.00	0.00	9,428,221.64
Arrendamiento de Equipo de Transporte	18,957,884.85	5,720,924.62	0.00	0.00	0.00	0.00	0.00	24,678,809.47
Arrendamiento de Maquinaria, Otros Equipos y Herramientas	22,903,254.78	20,066,936.78	0.00	0.00	0.00	0.00	0.00	42,970,191.54
Arrendamiento de Activos Intangibles	12,839,652.86	0.00	0.00	0.00	0.00	0.00	0.00	12,839,652.86
Otros Arrendamientos	4,629,198.12	2,308,400.00	0.00	0.00	0.00	0.00	0.00	6,937,598.12
SERVICIOS PROFESIONALES, CIENTIFICOS Y TECNICOS Y OTRC	49,620,558.47	983,211.77	0.00	11,847,867.80	0.00	0.00	0.00	62,451,438.04
Servicios Legales, de Contabilidad, Auditoría y Relacionados	5,664,978.14	0.00	0.00	0.00	0.00	0.00	0.00	5,664,978.14
Servicios de Diseño, Arquitectura, Ingeniería y Actividades Relacionadas	304,212.00	0.00	0.00	0.00	0.00	0.00	0.00	304,212.00
Servicios de Consultoría Administrativa, Procesos, Técnica y en Tecnologías d	17,857,757.92	0.00	0.00	0.00	0.00	0.00	0.00	17,857,757.92
Servicios de Capacitación	1,544,811.98	0.00	0.00	9,304,000.00	0.00	0.00	0.00	10,848,811.98
Servicios de Investigación Científica y Desarrollo	57,072.00	0.00	0.00	0.00	0.00	0.00	0.00	57,072.00
Servicios de Apoyo Administrativo, Traducción, Fotocopiado e Impresión	12,106,488.10	0.00	0.00	0.00	0.00	0.00	0.00	12,106,488.10
Servicios de Protección y Seguridad	222,048.94	983,211.77	0.00	0.00	0.00	0.00	0.00	1,205,260.71
Servicios Profesionales, Científicos y Técnicos Integrales	11,863,189.39	0.00	0.00	2,543,667.80	0.00	0.00	0.00	14,406,857.19
SERVICIOS FINANCIEROS, BANCARIOS Y COMERCIALES	6,200,898.97	4,349,920.74	0.00	0.00	0.00	206.40	11.60	12,551,037.71
Servicios Financieros y Bancarios	6,155,410.69	190.24	0.00	0.00	0.00	206.40	11.60	6,155,818.93
Servicios de Recaudación, Traslado y Custodia de Valores	901,352.68	0.00	0.00	0.00	0.00	0.00	0.00	901,352.68
Seguros de Responsabilidad Patrimonial y Fianzas	840.00	0.00	0.00	0.00	0.00	0.00	0.00	840.00
Seguros de Bienes Patrimoniales	622,118.35	4,349,730.50	0.00	0.00	0.00	0.00	0.00	4,971,848.85
Fletes y Maniobras	521,177.25	0.00	0.00	0.00	0.00	0.00	0.00	521,177.25
SERVICIOS DE INSTALACIÓN, REPARACIÓN Y MANTENIMIENTO	34,355,126.12	72,597,285.11	0.00	0.00	0.00	0.00	0.00	106,952,421.23
Conservación y Mantenimiento Menor de Inmuebles	11,344,184.03	0.00	0.00	0.00	0.00	0.00	0.00	11,344,184.03
Inst. Reparación y Mnto. De Mob. Y Eq. de Administración Educacional y Recre	45,151.21	0.00	0.00	0.00	0.00	0.00	0.00	45,151.21
Reparación y Mantenimiento de Equipo de Computo y Tecnología de la Inform	338,990.12	41,686.60	0.00	0.00	0.00	0.00	0.00	380,676.72
Reparación y Mantenimiento de Equipo e Instrumental Médico y de Laborator	1,809.60	0.00	0.00	0.00	0.00	0.00	0.00	1,809.60
Reparación y Mantenimiento de Equipo de Transporte	6,381,344.33	2,570,850.47	0.00	0.00	0.00	0.00	0.00	10,952,194.80
Instalación, Reparación y Mnto. De Maquinaria, Otros Equipos y Herramientas	3,633,655.38	0.00	0.00	0.00	0.00	0.00	0.00	3,633,655.38
Servicios de Limpieza y Manejo de Desechos	10,536,589.63	69,984,758.04	0.00	0.00	0.00	0.00	0.00	80,521,347.67
Servicios de Jardinería y Fumigación	73,401.82	0.00	0.00	0.00	0.00	0.00	0.00	73,401.82
SERVICIOS DE COMUNICACIÓN SOCIAL Y PUBLICIDAD	31,823,050.55	0.00	0.00	21,435.87	0.00	0.00	0.00	31,844,486.42
Difusión por radio, televisión y otros medios de mensajes sobre programas y a	27,250,960.84	0.00	0.00	21,435.87	0.00	0.00	0.00	27,272,396.71
Servicios de la Industria Fílmica del Sonido y del Video	808,975.59	0.00	0.00	0.00	0.00	0.00	0.00	808,975.59



**MUNICIPIO DE DURANGO
ESTADO DE ACTIVIDADES (GASTOS)
MES: DICIEMBRE 2017
CONSOLIDADO**

**GOBIERNO CIUDADANO
DURANGO**

	TESORERIA	FORT. RAMO 33	FORTASEG 2016	FORTASEG 2017	INFR. R33 2015	INFR. R33 2016	INFR. R33 2017	CONSOLIDADO
Servicio de Creación y Difusión de Contenido a Través de Internet	3,638,239.20	0.00	0.00	0.00	0.00	0.00	0.00	3,638,239.20
Otros Servicios de Información	124,874.92	0.00	0.00	0.00	0.00	0.00	0.00	124,874.92
SERVICIOS DE TRASLADO Y VIATICOS	4,220,273.90	0.00	0.00	0.00	0.00	0.00	0.00	4,220,273.90
Pasejes Aéreos	2,304,519.59	0.00	0.00	0.00	0.00	0.00	0.00	2,304,519.59
Pasejes Terrestres	89,411.74	0.00	0.00	0.00	0.00	0.00	0.00	89,411.74
Viáticos en el País	1,668,063.19	0.00	0.00	0.00	0.00	0.00	0.00	1,668,063.19
viáticos en el Extranjero	157,712.23	0.00	0.00	0.00	0.00	0.00	0.00	157,712.23
Otros Servicios de Traslado y Hospedaje	567.15	0.00	0.00	0.00	0.00	0.00	0.00	567.15
SERVICIOS OFICIALES	38,770,322.84	0.00	0.00	0.00	0.00	0.00	0.00	38,770,322.84
Gastos de Orden Social y Cultural	30,481,521.09	0.00	0.00	0.00	0.00	0.00	0.00	30,481,521.09
Congresos y Convenciones	818,813.12	0.00	0.00	0.00	0.00	0.00	0.00	818,813.12
Exposiciones	11,600.00	0.00	0.00	0.00	0.00	0.00	0.00	11,600.00
Gastos de Representación	5,478,388.43	0.00	0.00	0.00	0.00	0.00	0.00	5,478,388.43
OTROS SERVICIOS GENERALES	31,932,704.83	0.00	0.00	0.00	0.00	0.00	0.00	31,932,704.83
Servicios Funerarios y de Cementerios	43,047.00	0.00	0.00	0.00	0.00	0.00	0.00	43,047.00
Impuestos y Derechos	1,794,176.93	0.00	0.00	0.00	0.00	0.00	0.00	1,794,176.93
Penas, Multas, Accesorios y Actualizaciones	695,786.50	0.00	0.00	0.00	0.00	0.00	0.00	695,786.50
Otros Gastos por Responsabilidades	375,341.19	0.00	0.00	0.00	0.00	0.00	0.00	375,341.19
Otros Servicios Generales	29,024,353.21	0.00	0.00	0.00	0.00	0.00	0.00	29,024,353.21
SERVICIOS GENERALES	386,284,283.50	106,026,689.00	0.00	11,669,163.67	0.00	206.40	11.60	504,180,294.17
PARTICIPACIONES Y APORTACIONES	0.00	0.00	0.00	0.00	0.00	0.00	0.00	0.00
Participaciones	0.00	0.00	0.00	0.00	0.00	0.00	0.00	0.00
Aportaciones	0.00	0.00	0.00	0.00	0.00	0.00	0.00	0.00
CONVENIOS	0.00	0.00	0.00	0.00	0.00	0.00	0.00	0.00
Otros Convenios	0.00	0.00	0.00	0.00	0.00	0.00	0.00	0.00
PARTICIPACIONES Y APORTACIONES	0.00	0.00	0.00	0.00	0.00	0.00	0.00	0.00
INVERSION PUBLICA	125,038,610.27	0.00	0.00	0.00	0.00	12,614,653.26	82,077,287.84	219,730,551.37
Inversión Pública	125,038,610.27	0.00	0.00	0.00	0.00	12,614,653.26	82,077,287.84	219,730,551.37
PROYECTOS PRODUCTIVOS Y ACCIONES DE FOMENTO	1,670,550.00	0.00	0.00	0.00	0.00	0.00	4,058,365.50	5,728,915.50
Acciones de Fomento	1,670,550.00	0.00	0.00	0.00	0.00	0.00	4,058,365.50	5,728,915.50
INVERSION PUBLICA	126,709,160.27	0.00	0.00	0.00	0.00	12,614,653.26	86,135,653.34	225,459,466.87
TRANSFERENCIAS OTORGADAS A ENTIDADES PARAESTATALES	82,795,141.30	0.00	0.00	0.00	0.00	0.00	0.00	82,795,141.30
Transferencias Otorgadas a Entidades Paraestatales	82,795,141.30	0.00	0.00	0.00	0.00	0.00	0.00	82,795,141.30
SUBSIDIOS Y SUBVENCIONES	227,971,340.77	0.00	0.00	0.00	0.00	0.00	0.00	227,971,340.77
Subsidio a la Producción	0.00	0.00	0.00	0.00	0.00	0.00	0.00	0.00
Subsidio a la Inversión	0.00	0.00	0.00	0.00	0.00	0.00	0.00	0.00
Otros subsidios	227,971,340.77	0.00	0.00	0.00	0.00	0.00	0.00	227,971,340.77
AYUDAS SOCIALES	53,387,481.80	0.00	0.00	210,000.00	0.00	0.00	0.00	53,387,481.80
Ayudas Sociales a Personas	14,500,220.06	0.00	0.00	210,000.00	0.00	0.00	0.00	14,710,220.06
Becas y Otras Ayudas Para Programas de Capacitación	7,857,000.00	0.00	0.00	0.00	0.00	0.00	0.00	7,857,000.00
Ayudas Sociales a Instituciones de Enseñanza	1,733,260.08	0.00	0.00	0.00	0.00	0.00	0.00	1,733,260.08
Ayudas Sociales a Instituciones sin Fines de Lucro	5,056,500.00	0.00	0.00	0.00	0.00	0.00	0.00	5,056,500.00
Ayudas por Desastres Naturales y Otros Siniestros	24,030,501.46	0.00	0.00	0.00	0.00	0.00	0.00	24,030,501.46
PENSIONES Y JUBILACIONES	987,698.65	0.00	0.00	0.00	0.00	0.00	0.00	987,698.65
Jubilaciones	987,698.65	0.00	0.00	0.00	0.00	0.00	0.00	987,698.65
TRANSFERENCIAS, ASIGNACIONES, SUBSIDIOS Y OTRAS AYUDAS	364,931,662.32	0.00	0.00	210,000.00	0.00	0.00	0.00	365,141,662.32
INTERESES DE LA DEUDA PÚBLICA	37,050,196.04	0.00	0.00	0.00	0.00	0.00	0.00	37,050,196.04
Intereses de la Deuda Interna con Instituciones de Crédito	37,050,196.04	0.00	0.00	0.00	0.00	0.00	0.00	37,050,196.04
COMISIONES DE LA DEUDA PÚBLICA	0.00	0.00	0.00	0.00	0.00	0.00	0.00	0.00
Comisiones de la Deuda Pública Interna	0.00	0.00	0.00	0.00	0.00	0.00	0.00	0.00
INTERESES, COMISIONES Y OTROS GASTOS DE LA DEUDA PÚBLICA	37,050,196.04	0.00	0.00	0.00	0.00	0.00	0.00	37,050,196.04



MUNICIPIO DE DURANGO
ESTADO DE ACTIVIDADES (GASTOS)
MES: DICIEMBRE 2017
CONSOLIDADO



	TESORERÍA	FORT. RAMO 33	FORTASEG 2016	FORTASEG 2017	INFR. R33 2015	INFR. R33 2016	INFR. R33 2017	CONSOLIDADO
ESTIMACIÓN, DEPRECIACIÓN, DETERIOR, AMORTIZACIÓN, PROVA	34,938,939.59	0.00	0.00	0.00	0.00	0.00	0.00	34,938,939.59
Estimaciones de Activos Circulantes	0.00	0.00	0.00	0.00	0.00	0.00	0.00	0.00
Estimaciones de Activos no Circulantes	258,709.19	0.00	0.00	0.00	0.00	0.00	0.00	258,709.19
Depreciación de Bienes Inmuebles	9,298,064.14	0.00	0.00	0.00	0.00	0.00	0.00	9,298,064.14
Depreciación de Bienes Muebles	24,547,929.51	0.00	0.00	0.00	0.00	0.00	0.00	24,547,929.51
Deterioro de los Activos Biológicos	165,641.69	0.00	0.00	0.00	0.00	0.00	0.00	165,641.69
Amortización de Activos Intangibles	668,595.06	0.00	0.00	0.00	0.00	0.00	0.00	668,595.06
OTROS GASTOS	0.00	0.00	0.00	0.00	0.00	0.00	0.00	0.00
Penas, Multas, Accesorios y Actualizaciones	0.00	0.00	0.00	0.00	0.00	0.00	0.00	0.00
Pérdidas por Responsabilidades	0.00	0.00	0.00	0.00	0.00	0.00	0.00	0.00
Obra Pública	0.00	0.00	0.00	0.00	0.00	0.00	0.00	0.00
OTROS GASTOS Y PERDIDAS EXTRAORDINARIAS	34,938,939.59	0.00	0.00	0.00	0.00	0.00	0.00	34,938,939.59
SUMA TOTAL DE EGRESOS	1,701,228,160.30	367,013,252.93	0.00	20,651,899.55	0.00	12,614,859.66	86,133,664.94	2,187,641,837.38

DURANGO, DGO, DICIEMBRE 31 DE 2017

TESORERO
C.B. FELIPE DE JESÚS PEREDA AGUILAR



MUNICIPIO DE DURANGO
DIRECCIÓN MUNICIPAL DE ADMINISTRACIÓN Y FINANZAS
ESTADOS DE SITUACIÓN FINANCIERA 2017
TESORERÍA

GOBIERNO CIUDADANO
DURANGO

NOMBRE	ENERO	FEBRERO	MARZO	ABRIL	MAYO	JUNIO	JULIO	AGOSTO	SEPTIEMBRE	OCTUBRE	NOVIEMBRE	DICIEMBRE
DEUDA PÚBLICA A LARGO PLAZO	452,153,973.11	440,723,594.03	406,390,907.05	406,390,907.05	406,390,907.05	406,390,907.05	406,390,907.05	406,390,907.05	406,390,907.05	406,359,823.05	406,359,823.05	406,359,823.05
DEUDA PÚBLICA INTERNA	452,153,973.11	440,723,594.03	406,390,907.05	406,390,907.05	406,390,907.05	406,390,907.05	406,390,907.05	406,390,907.05	406,390,907.05	406,359,823.05	406,359,823.05	406,359,823.05
OTROS PASIVOS A LARGO PLAZO	0.00	0.00	0.00	0.00	0.00	0.00	0.00	0.00	0.00	0.00	0.00	0.00
TOTAL PASIVO	477,647,078.56	470,141,287.50	480,084,063.23	481,101,709.12	459,509,082.22	454,387,643.38	448,836,157.46	452,149,764.98	436,946,061.54	439,277,336.54	469,349,723.33	470,751,158.05
HACIENDA PÚBLICA / PATRIMONIO	1,892,313,879.83	1,926,458,104.36	1,872,948,107.88	1,994,844,051.30	2,035,941,908.14	2,072,171,028.81	2,074,337,455.21	2,099,648,636.66	2,151,054,432.18	2,143,443,150.11	2,124,450,862.49	1,878,278,523.85
HACIENDA PÚBLICA / PATRIMONIO CONTRIBUIDO	1,406,000,585.11	1,406,000,585.11	1,406,403,023.11	1,406,372,822.80	1,406,486,715.50	1,406,487,075.10	1,406,487,075.10	1,406,485,775.10	1,431,651,828.53	1,431,651,828.53	1,443,524,390.53	1,448,623,405.71
DONACIONES DE CAPITAL	1,406,000,585.11	1,406,000,585.11	1,406,403,023.11	1,406,372,822.80	1,406,486,715.50	1,406,487,075.10	1,406,487,075.10	1,406,485,775.10	1,431,651,828.53	1,431,651,828.53	1,443,524,390.53	1,448,623,405.71
ACTUALIZACIONES DEL LA HACIENDA PÚBLICA/PATRIMONIO	0.00	0.00	0.00	0.00	0.00	0.00	0.00	0.00	0.00	0.00	0.00	0.00
HACIENDA PÚBLICA / PATRIMONIO GENERADO	486,313,094.52	520,457,519.25	566,545,084.57	588,471,228.50	629,455,192.64	665,683,953.71	667,850,380.11	693,152,861.56	719,402,603.65	711,791,321.58	680,926,271.98	427,653,117.94
PATRIMONIO ACUMULADO	400,936,916.66	399,900,840.43	399,798,145.13	399,961,551.21	402,156,868.12	401,954,891.38	401,857,754.92	401,979,512.06	402,109,426.36	402,091,185.56	402,084,685.01	398,775,002.42
RESULTADO DEL EJERCICIO AHORRO / DESAHORRO	85,376,177.86	120,556,678.82	166,746,939.44	188,509,677.29	227,298,324.52	263,729,062.33	265,992,625.19	291,173,349.50	317,293,177.29	309,700,136.02	278,841,586.96	28,878,115.52
TOTAL PASIVO MÁS HACIENDA PÚBLICA/PATRIMONIO	2,389,960,758.19	2,396,599,371.86	2,433,043,070.91	2,455,945,760.42	2,485,450,870.36	2,526,558,872.17	2,523,173,612.87	2,551,798,421.64	2,588,001,393.72	2,582,726,486.65	2,593,800,385.82	2,347,027,681.70



MUNICIPIO DE DURANGO
DIRECCIÓN MUNICIPAL DE ADMINISTRACIÓN Y FINANZAS
ESTADOS DE SITUACIÓN FINANCIERA 2017
FONDOS DE FORTALECIMIENTO MUNICIPAL

GOBIERNO CIUDADANO
DURANGO

NOMBRE	ENERO	FEBRERO	MARZO	ABRIL	MAYO	JUNIO	JULIO	AGOSTO	SEPTIEMBRE	OCTUBRE	NOVIEMBRE	DICIEMBRE
HACIENDA PÚBLICA / PATRIMONIO	-13,804,760.12	-3,290,108.86	-4,491,024.63	-5,743,927.02	-3,383,412.72	2,637,689.21	11,122,452.62	-497,566.77	19,483,161.15	18,658,184.28	15,253,892.37	2,775,617.21
HACIENDA PÚBLICA / PATRIMONIO CONTRIBUIDO	0.00	0.00	0.00	0.00	0.00	0.00	0.00	0.00	0.00	0.00	0.00	0.00
DONACIONES DE CAPITAL	0.00	0.00	0.00	0.00	0.00	0.00	0.00	0.00	0.00	0.00	0.00	0.00
ACTUALIZACIONES DEL LA HACIENDA PUBLICA/PATRIMONIO	0.00	0.00	0.00	0.00	0.00	0.00	0.00	0.00	0.00	0.00	0.00	0.00
HACIENDA PÚBLICA / PATRIMONIO GENERADO	-13,804,760.12	-3,290,108.86	-4,491,024.63	-5,743,927.02	-3,383,412.72	2,637,689.21	11,122,452.62	-497,566.77	19,483,161.15	18,658,184.28	15,253,892.37	2,775,617.21
PATRIMONIO ACUMULADO	3,084,657.27	3,084,858.87	3,086,169.71	3,082,582.22	3,082,582.22	3,082,582.22	3,082,582.22	3,082,582.22	3,082,582.22	3,082,582.22	3,082,582.22	3,082,582.22
RESULTADO DEL EJERCICIO AHORRO / DESAHORRO	-16,889,317.39	-6,374,967.73	-7,577,194.34	-8,826,509.24	-6,465,994.94	-244,693.01	8,039,870.40	-3,940,148.99	16,400,578.93	15,575,602.06	12,171,310.15	-306,965.01
TOTAL PASIVO MAS HACIENDA PUBLICA/PATRIMONIO	790,114.06	6,673,824.32	6,021,254.11	2,289,695.97	1,602,073.58	11,090,314.96	19,300,212.20	5,961,220.46	30,518,120.26	27,475,802.54	25,536,796.13	4,440,621.73



MUNICIPIO DE DURANGO
 DIRECCIÓN MUNICIPAL DE ADMINISTRACIÓN Y FINANZAS
 ESTADOS DE SITUACIÓN FINANCIERA 2017
 FONDO DE INFRAESTRUCTURA MUNICIPAL 2015

Gobierno Ciudadano
DURANGO

MUNICIPIO DE DURANGO	ENERO	FEBRERO	MARZO	ABRIL	MAYO	JUNIO	JULIO	AGOSTO	SEPTIEMBRE	OCTUBRE	NOVIEMBRE	DICIEMBRE
DONACIONES DE CAPITAL	0.00	0.00	0.00	0.00	0.00	0.00	0.00	0.00	0.00	0.00	0.00	0.00
ACTUALIZACIONES DEL LA HACIENDA PUBLICA/PATRIMONIO	0.00	0.00	0.00	0.00	0.00	0.00	0.00	0.00	0.00	0.00	0.00	0.00
HACIENDA PÚBLICA / PATRIMONIO GENERADO	189,122.35	198,360.35	189,122.35	189,122.35	189,122.35	189,122.35	198,360.35	189,122.35	189,122.35	189,122.35	189,122.35	189,122.35
PATRIMONIO ACUMULADO	189,125.57	198,363.57	189,122.35	189,122.35	189,122.35	189,122.35	198,360.35	189,122.35	189,122.35	189,122.35	189,122.35	189,122.35
RESULTADO DEL EJERCICIO AHORRO / DESAHORRO	-3.22	-3.22	0.00	0.00	0.00	0.00	0.00	0.00	0.00	0.00	0.00	0.00
TOTAL PASIVO MAS HACIENDA PUBLICA/PATRIMONIO	302,405.65	302,405.65	302,405.65	302,405.65	302,405.65	302,405.65	302,405.65	302,405.65	302,405.65	302,405.65	302,405.65	302,405.65



MUNICIPIO DE DURANGO
 DIRECCIÓN MUNICIPAL DE ADMINISTRACIÓN Y FINANZAS
 ESTADOS DE SITUACIÓN FINANCIERA 2017
 FONDO DE INFRAESTRUCTURA MUNICIPAL 2016

GODIERNO CIUDADANO
DURANGO

NOMBRE	ENERO	FEBRERO	MARZO	ABRIL	MAYO	JUNIO	JULIO	AGOSTO	SEPTIEMBRE	OCTUBRE	NOVIEMBRE	DICIEMBRE
DONACIONES DE CAPITAL	0.00	0.00	0.00	0.00	0.00	0.00	0.00	0.00	0.00	0.00	0.00	0.00
ACTUALIZACIONES DEL LA HACIENDA PUBLICA/PATRIMONIO	0.00	0.00	0.00	0.00	0.00	0.00	0.00	0.00	0.00	0.00	0.00	0.00
HACIENDA PUBLICA / PATRIMONIO GENERADO	18,428,783.69	18,442,977.69	18,445,227.82	18,447,134.53	18,448,241.43	18,448,725.46	18,448,886.18	18,448,886.18	18,448,886.18	18,448,886.18	18,448,886.18	33,943.11
PATRIMONIO ACUMULADO	18,425,783.80	18,425,783.80	18,425,783.80	18,425,783.80	18,425,783.80	18,425,783.80	18,425,783.80	18,425,783.80	18,425,783.80	18,425,783.80	18,425,783.80	12,625,493.99
RESULTADO DEL EJERCICIO AHORRO / DESAHORRO	2,999.89	17,193.89	19,444.02	21,350.73	22,457.63	22,941.66	23,102.38	23,102.38	23,102.38	23,102.38	23,102.38	-12,591,550.88
TOTAL PASIVO MAS HACIENDA PUBLICA/PATRIMONIO	18,437,958.87	18,444,287.62	18,515,956.68	18,535,945.04	18,564,345.27	18,543,987.77	18,680,437.71	18,561,222.30	18,561,222.30	18,561,222.30	18,561,222.30	35,138.40



MUNICIPIO DE DURANGO
DIRECCIÓN MUNICIPAL DE ADMINISTRACIÓN Y FINANZAS
ESTADOS DE SITUACIÓN FINANCIERA 2017
FONDO DE INFRAESTRUCTURA MUNICIPAL 2017

GOBIERNO CIUDADANO
DURANGO

NOMBRE	ENERO	FEBRERO	MARZO	ABRIL	MAYO	JUNIO	JULIO	AGOSTO	SEPTIEMBRE	OCTUBRE	NOVIEMBRE	DICIEMBRE
HACIENDA PÚBLICA / PATRIMONIO	0.10	9,173,324.41	18,349,074.51	27,526,658.92	36,706,720.97	45,888,702.77	55,069,307.01	64,244,296.65	82,591,003.74	91,771,819.08	91,771,819.08	5,688,474.25
HACIENDA PÚBLICA / PATRIMONIO CONTRIBUIDO	0.00	0.00	0.00	0.00	0.00	0.00	0.00	0.00	0.00	0.00	0.00	0.00
DONACIONES DE CAPITAL	0.00	0.00	0.00	0.00	0.00	0.00	0.00	0.00	0.00	0.00	0.00	0.00
ACTUALIZACIONES DEL LA HACIENDA PÚBLICA/PATRIMONIO	0.00	0.00	0.00	0.00	0.00	0.00	0.00	0.00	0.00	0.00	0.00	0.00
HACIENDA PÚBLICA / PATRIMONIO GENERADO	0.10	9,173,324.41	18,349,074.51	27,526,658.92	36,706,720.97	45,888,702.77	55,069,307.01	64,244,296.65	82,591,003.74	91,766,795.88	91,771,819.08	5,688,474.25
PATRIMONIO ACUMULADO	0.00	0.00	0.00	0.00	0.00	0.00	0.00	0.00	0.00	0.00	0.00	0.00
RESULTADO DEL EJERCICIO AHORRO / DESAHORRO	0.10	9,173,324.41	18,349,074.51	27,526,658.92	36,706,720.97	45,888,702.77	55,069,307.01	64,244,296.65	82,591,003.74	91,766,795.88	91,771,819.08	5,688,474.25
TOTAL PASIVO MAS HACIENDA PÚBLICA/PATRIMONIO	0.10	9,173,324.41	18,349,074.51	27,541,890.92	36,725,760.97	45,911,530.77	55,092,155.01	64,273,662.50	83,772,309.40	91,928,492.21	91,853,152.49	5,946,434.93



MUNICIPIO DE DURANGO
 DIRECCIÓN MUNICIPAL DE ADMINISTRACIÓN Y FINANZAS
 ESTADOS DE SITUACIÓN FINANCIERA 2017
 FORTASEG 2018

GOBIERNO CIUDADANO
DURANGO

NOMBRE	ENERO	FEBRERO	MARZO	ABRIL	MAYO	JUNIO	JULIO	AGOSTO	SEPTIEMBRE	OCTUBRE	NOVIEMBRE	DICIEMBRE
HACIENDA PÚBLICA / PATRIMONIO	25,344,634.54	24,467,507.81	24,467,507.81	24,467,507.81	24,467,507.81	24,467,507.81	24,467,507.81	24,467,507.81	24,467,507.81	24,467,507.81	24,467,507.81	24,467,507.81
HACIENDA PÚBLICA / PATRIMONIO CONTRIBUIDO	0.00	0.00	0.00	0.00	0.00	0.00	0.00	0.00	0.00	0.00	0.00	0.00
DONACIONES DE CAPITAL	0.00	0.00	0.00	0.00	0.00	0.00	0.00	0.00	0.00	0.00	0.00	0.00
ACTUALIZACIONES DEL LA HACIENDA PÚBLICA/PATRIMONIO	0.00	0.00	0.00	0.00	0.00	0.00	0.00	0.00	0.00	0.00	0.00	0.00
HACIENDA PÚBLICA / PATRIMONIO GENERADO	25,344,634.54	24,467,507.81	24,467,507.81	24,467,507.81	24,467,507.81	24,467,507.81	24,467,507.81	24,467,507.81	24,467,507.81	24,467,507.81	24,467,507.81	24,467,507.81
PATRIMONIO ACUMULADO	25,344,634.54	24,467,507.81	24,467,507.81	24,467,507.81	24,467,507.81	24,467,507.81	24,467,507.81	24,467,507.81	24,467,507.81	24,467,507.81	24,467,507.81	24,467,507.81
RESULTADO DEL EJERCICIO AHORRO / DESAHORRO	0.00	0.00	0.00	0.00	0.00	0.00	0.00	0.00	0.00	0.00	0.00	0.00
TOTAL PASIVO MAS HACIENDA PÚBLICA/PATRIMONIO	25,354,258.37	24,477,316.91	24,487,507.81	24,487,507.81	24,467,507.81	24,467,507.81	24,467,507.81	24,467,507.81	24,467,507.81	24,467,507.81	24,467,507.81	24,467,507.81



MUNICIPIO DE DURANGO
 DIRECCIÓN MUNICIPAL DE ADMINISTRACIÓN Y FINANZAS
 ESTADOS DE SITUACIÓN FINANCIERA 2017
 FORTASEG 2017

GOBIERNO CIUDADANO
DURANGO

NOMBRE	ENERO	FEBRERO	MARZO	ABRIL	MAYO	JUNIO	JULIO	AGOSTO	SEPTIEMBRE	OCTUBRE	NOVIEMBRE	DICIEMBRE
HACIENDA PÚBLICA / PATRIMONIO	0.00	0.00	17,427,940.60	17,427,940.60	14,452,940.60	14,452,940.60	14,452,940.60	18,699,272.73	17,898,849.75	15,599,153.88	13,065,403.88	2,925,979.96
HACIENDA PÚBLICA / PATRIMONIO CONTRIBUIDO	0.00	0.00	0.00	0.00	0.00	0.00	0.00	0.00	0.00	0.00	0.00	0.00
DONACIONES DE CAPITAL	0.00	0.00	0.00	0.00	0.00	0.00	0.00	0.00	0.00	0.00	0.00	0.00
ACTUALIZACIONES DEL LA HACIENDA PÚBLICA/PATRIMONIO	0.00	0.00	0.00	0.00	0.00	0.00	0.00	0.00	0.00	0.00	0.00	0.00
HACIENDA PÚBLICA / PATRIMONIO GENERADO	0.00	0.00	17,427,940.60	17,427,940.60	14,452,940.60	14,452,940.60	14,452,940.60	18,699,272.73	17,898,849.75	15,599,153.88	13,065,403.88	2,925,979.96
PATRIMONIO ACUMULADO	0.00	0.00	0.00	0.00	0.00	0.00	0.00	0.00	0.00	0.00	0.00	0.00
RESULTADO DEL EJERCICIO AHORRO / DESAHORRO	0.00	0.00	17,427,940.60	17,427,940.60	14,452,940.60	14,452,940.60	14,452,940.60	18,699,272.73	17,898,849.75	15,599,153.88	13,065,403.88	2,925,979.96
TOTAL PASIVO MAS HACIENDA PÚBLICA/PATRIMONIO	0.00	0.00	17,427,940.60	17,438,212.48	14,484,245.48	14,465,295.57	14,465,295.57	18,713,370.48	17,913,637.49	15,638,201.06	13,124,539.59	3,614,969.44

ESTADO DE SITUACIÓN FINANCIERA
AL 31 DE DICIEMBRE DE 2015 - 2017

	ACTIVO			PASIVO		
	2015	2016	2017	2015	2016	2017
ACTIVO CIRCULANTE						
Efectivo y Equivalente de Efectivo	109,151,823.99	177,994,030.88	93,401,168.97			
Efectivo	0.00	0.00	0.00			
Bancos Tesorería	105,381,013.21	169,811,957.75	76,031,749.55			
Depósitos de Fondos de Terceros	3,770,810.78	8,182,073.13	17,369,419.42			
Efectivo o Equivalente de Efectivo a Recibir	12,394,598.70	5,607,316.28	60,748,276.04			
Inversiones Financieras	0.00	0.00	15,689,472.88			
Cuentas por Cobrar	0.00	0.00	16,769,820.96			
Deudores Diversos	9,650,222.76	2,941,785.20	25,189,372.64			
Prestamos Otorgados	2,744,375.94	2,665,531.08	3,119,609.56			
Otros Deudores Diversos	0.00	0.00	0.00			
Derechos a Recibir Bienes o Servicios	0.00	0.00	185,697.48			
Anticipos a Corto Plazo	0.00	0.00	185,697.48			
Otros Derechos a Recibir Bienes o Servicios	0.00	0.00	0.00			
Almacenes	23,100.31	23,100.31	0.00			
Almacenes de Materias y Suministros de Consumo	23,100.31	23,100.31	0.00			
Otros Activos Circulantes	0.00	0.00	0.00			
TOTAL DE ACTIVOS CIRCULANTES	121,569,523.00	183,824,447.47	154,335,142.49			
ACTIVO NO CIRCULANTE						
Bienes Inmuebles	894,461,999.24	2,105,916,040.23	2,164,529,308.57			
Tarrosos	605,332,838.40	1,710,812,944.42	1,740,916,308.65			
Viviendas	0.00	0.00	0.00			
Edificios no Residenciales	139,363,273.82	227,133,514.28	231,919,192.28			
Infraestructura	138,582,248.58	159,737,340.35	156,645,225.01			
Construcciones en Proceso en Bienes de Dominio Público	11,183,838.34	8,232,241.20	34,928,583.63			
Construcciones en Proceso en Bienes Propios	0.00	0.00	0.00			
Acciones de Fomento	0.00	0.00	119,997.00			
Bienes Muebles	82,331,561.52	67,162,290.80	64,125,096.13			
Mobiliario y Equipo de Administración	14,002,445.83	12,724,784.04	10,859,052.12			
Mobiliario y Equipo Educativo y Recreativo	779,849.46	2,158,549.32	2,890,523.55			
Equipo e Instrumental Médico y de Laboratorio	416,281.64	381,582.15	2,402,424.27			
Equipo de Transporte	32,232,307.15	21,493,575.74	20,117,819.38			
Equipo de Defensa y Seguridad	1,582,501.02	1,283,768.23	988,329.30			
Maquinaria, Otros Equipos y Herramientas	32,771,518.07	26,590,222.36	26,809,740.80			
Colecciones, Obras de Arte y Objetos Valiosos	0.00	0.00	0.00			
Activos Biológicos	546,658.35	549,808.36	457,186.71			
Activos Intangibles	3,385,902.38	2,127,948.04	2,745,302.47			
Software	3,385,902.38	2,127,948.04	2,745,302.47			
Licencias	0.00	0.00	0.00			
TOTAL DE ACTIVOS NO CIRCULANTES	980,179,463.14	2,175,206,279.07	2,231,399,665.17			
TOTAL DE ACTIVO	1,101,748,986.14	2,358,830,726.54	2,385,734,807.66			
PASIVO CIRCULANTE						
Cuentas por Pagar a Corto Plazo	41,705,026.97	51,099,568.27	53,822,958.36			
Servicios Personales	20,075.60	2,168,949.63	0.00			
Proveedores y Otras Deudas por Pagar	28,754,974.18	21,937,195.32	21,414,810.35			
Contratistas por Obras Públicas	1,869,300.58	8,403,358.15	5,362,699.61			
Transferencias Otorgadas	0.00	0.00	0.00			
Retenciones y Contribuciones por Pagar a Corto Plazo	11,060,676.63	20,590,067.17	27,045,448.39			
Otras Cuentas por Pagar a Corto Plazo	0.00	0.00	13,383,333.34			
Otros Pasivos a Corto Plazo	0.00	0.00	0.00			
Ingresos Por Clasificar	0.00	0.00	0.00			
Porción a Corto Plazo de la Deuda a Largo Plazo	0.00	0.00	0.00			
Deuda Pública Interna	0.00	0.00	0.00			
TOTAL PASIVO CIRCULANTE	41,705,026.97	51,099,568.27	67,206,289.70			
PASIVO NO CIRCULANTE						
Cuentas Por Pagar a Largo Plazo	0.00	0.00	0.00			
Proveedores	0.00	0.00	0.00			
Contratistas de Obras Públicas	0.00	0.00	0.00			
Deuda Pública a Largo Plazo	499,239,094.27	453,832,616.18	406,173,349.62			
Deuda Pública Interna	499,239,094.27	453,832,616.18	406,173,349.62			
Otros Pasivos a Largo Plazo	0.00	0.00	0.00			
TOTAL DE PASIVO NO CIRCULANTE	499,239,094.27	453,832,616.18	406,173,349.62			
TOTAL PASIVO	540,944,121.24	504,932,184.45	473,379,639.32			
HACIENDA PÚBLICA/PATRIMONIO						
Hacienda Pública/Patrimonio Contribuido	202,728,537.91	1,405,902,313.11	1,448,823,403.71			
Donaciones De Capital	202,728,537.91	1,405,902,313.11	1,448,823,403.71			
Actualizaciones de Hacienda Pública/Patrimonio	0.00	0.00	0.00			
Hacienda Pública Patrimonio Generado	358,076,326.99	447,996,228.98	463,731,762.63			
Patrimonio Acumulado	216,701,856.44	354,816,522.24	439,139,708.79			
Resultado del Ejercicio Ahorro/Desahorro	141,374,370.55	93,379,706.74	24,592,053.84			
HACIENDA PÚBLICA/PATRIMONIO TOTAL	560,804,864.90	1,853,898,542.09	1,912,355,166.34			
TOTAL DE PASIVO Y HACIENDA PÚBLICA/PATRIMONIO TOTAL	1,101,748,986.14	2,358,830,726.54	2,385,734,807.66			



ESTADO DE ACTIVIDADES
DEL 01 DE ENERO AL 31 DE DICIEMBRE DE 2015 - 2017

	2015	2016	2017
INGRESOS Y OTROS BENEFICIOS			
Ingresos de la Gestión			
Impuestos	382,772,379.19	415,498,232.01	468,828,984.34
Impuesto Sobre los Ingresos	1,577,555.56	1,639,112.75	1,511,593.08
Impuestos Sobre el Patrimonio	251,588,495.64	269,255,067.02	284,259,953.17
Impuestos Sobre La Producción, El Consumo y las Transacciones	92,632,703.34	100,558,184.76	129,047,365.46
Accesorios de los Impuestos	37,073,624.65	44,045,867.48	54,010,072.63
Contribuciones de Mejoras	0.00	0.00	0.00
Derechos	186,781,228.49	205,598,718.24	224,851,105.76
Productos de Tipo Corriente	7,485,268.18	11,739,313.84	12,201,546.46
Aprovechamientos de Tipo Corriente	64,871,888.05	63,293,702.06	67,794,716.19
Productos de Capital	0.00	0.00	125,651.78
Participaciones y Aportaciones	1,409,697,816.65	1,235,687,730.63	1,438,431,886.69
Participaciones	687,469,246.59	753,082,496.68	871,786,381.15
Aportaciones	497,394,330.00	404,345,955.00	458,344,471.00
Convenios	224,834,240.06	78,259,278.95	108,301,034.54
Otros Ingresos y Beneficios			
Ingresos Financieros	0.00	0.00	0.00
Intereses Ganados de Valores, Créditos, Bonos y Otros	0.00	0.00	0.00
Otros Ingresos Financieros	0.00	0.00	0.00
Otros Ingresos y Beneficios Varios	0.00	0.00	0.00
TOTAL DE INGRESOS	2,051,608,580.56	1,931,817,696.78	2,212,233,891.22
GASTOS Y OTRAS PERDIDAS			
Gastos de Funcionamiento	1,197,127,205.55	1,262,900,813.61	1,525,053,572.56
Servicios Personales	681,298,126.16	748,340,800.92	815,490,009.03
Materiales y Suministros	120,615,790.35	108,633,323.72	205,383,269.36
Servicios Generales	395,213,289.04	405,926,688.97	504,180,294.17
Participaciones, Aportaciones	0.00	0.00	0.00
Inversión Pública	305,921,615.59	139,778,042.33	225,457,466.87
Inversión Pública	297,771,621.59	133,370,288.33	219,730,551.37
Acciones de Fomento	8,150,594.00	6,407,754.00	5,726,915.50
Transferencias, Asignaciones, Subsidios y Otras Ayudas	344,710,779.00	363,413,460.86	365,141,662.32
Transferencias Otorgadas a Entidades Paraestatales	90,384,033.30	91,873,894.01	82,795,141.30
Subsidios y Subvenciones	189,854,286.12	204,089,436.86	227,971,340.77
Ayudas Sociales	63,588,654.09	66,583,816.28	53,387,481.60
Pensiones y Jubilaciones	883,805.49	866,313.71	987,698.65
Intereses, comisiones y Otros Gastos de la Deuda Pública	30,061,554.83	31,319,226.46	37,050,196.04
Otros Gastos y Pérdidas Extraordinarios	32,413,055.04	41,026,446.78	34,938,939.59
TOTAL DE GASTOS Y OTRAS PERDIDAS	1,910,234,210.01	1,838,437,990.04	2,187,641,837.38
AHORRO / DESAHHORRO NETO DEL EJERCICIO	141,374,370.55	93,379,706.74	24,592,053.84

ESTADO DE DURANGO

MUNICIPIO: DURANGO

ESTADO FLUJO DE EFECTIVO
DEL 01 DE ENERO AL 31 DE DICIEMBRE DE 2015 - 2017

	2015	2016	2017
FLUJO DE EFECTIVO DE LAS ACTIVIDADES DE GESTIÓN			
ORIGEN	2,051,608,580.56	1,931,817,696.78	2,212,233,891.22
IMPUESTOS	382,772,379.19	415,498,232.01	468,828,984.34
CONTRIBUCIONES DE MEJORAS	0.00	0.00	0.00
DERECHOS	186,781,228.49	205,598,718.24	224,851,105.76
PRODUCTOS DE TIPO CORRIENTE	7,485,268.18	11,739,313.84	12,201,546.46
APROVECHAMIENTOS DE TIPO CORRIENTE	64,871,888.05	63,293,702.06	67,794,716.19
PRODUCTOS DE CAPITAL	0.00	0.00	125,651.78
PARTICIPACIONES Y APORTACIONES			
PARTICIPACIONES	687,469,246.59	753,082,496.68	871,786,381.15
APORTACIONES	497,394,330.00	404,345,955.00	458,344,471.00
CONVENIOS	224,834,240.06	78,259,278.95	108,301,034.54
OTROS INGRESOS	0.00	0.00	0.00
APLICACIÓN	1,910,234,210.01	1,838,437,990.04	2,187,641,837.38
SERVICIOS PERSONALES	681,298,126.16	748,340,800.92	815,490,009.03
MATERIALES Y SUMINISTROS	120,615,790.35	108,633,323.72	205,383,269.36
SERVICIOS GENERALES	395,213,289.04	405,926,688.97	504,180,294.17
PARTICIPACIONES Y APORTACIONES	0.00	0.00	0.00
INVERSIÓN PÚBLICA	305,921,615.59	139,778,042.33	225,457,466.87
TRANSFERENCIAS, ASIGNACIONES Y SUBSIDIOS Y OTRAS AYUDAS	344,710,779.00	363,413,460.86	365,141,662.32
TRANSFERENCIAS AL RESTO DEL SECTOR PÚBLICO	90,384,033.30	91,873,894.01	82,795,141.30
SUBSIDIOS Y SUBVENCIONES	189,854,286.12	204,089,436.86	227,971,340.77
AYUDAS SOCIALES	63,588,654.09	66,583,816.28	53,387,481.60
PENSIONES Y JUBILACIONES	883,805.49	866,313.71	987,698.65
INTERESES COMISIONES Y OTROS GASTOS DE LA DEUDA PÚBLICA	30,061,554.83	31,319,226.46	37,050,196.04
OTROS GASTOS Y PERDIDAS EXTRAORDINARIAS	32,413,055.04	41,026,446.78	34,938,939.59
FLUJO NETO DE EFECTIVO POR ACTIVIDAD DE OPERACIONES	141,374,370.55	93,379,706.74	24,592,053.84
FLUJO DE EFECTIVO DE LAS ACTIVIDADES DE INVERSIÓN			
ORIGEN	157,424,048.88	1,199,713,970.45	33,864,572.41
CONTRIBUCIONES DE CAPITAL	157,424,048.88	1,199,713,970.45	33,864,572.41
VENTA DE ACTIVOS FIJOS	0.00	0.00	0.00
OTROS			
APLICACIÓN	-133,763,963.91	-1,195,026,815.93	-56,193,386.10
BIENES INMUEBLES Y MUEBLES	-166,737,610.34	-1,197,978,213.07	-29,497,043.67
CONSTRUCCIONES EN PROCESO (OBRA PÚBLICA)	32,973,646.43	2,951,397.14	-26,696,342.43
OTROS	0.00	0.00	0.00
FLUJO NETO DE EFECTIVO POR ACTIVIDADES DE INVERSIÓN	23,660,084.97	4,687,154.52	-22,328,813.69
FLUJO DE EFECTIVO DE LAS ACTIVIDADES DE FINANCIAMIENTO			
ORIGEN	-22,568,066.06	22,999,602.58	19,861,812.87
ENDEUDAMIENTO NETO			
INTERNO	-25,000,000.00	0.00	13,383,333.34
INCREMENTO DE OTROS PASIVOS	1,497,884.05	16,212,320.16	6,455,379.22
DISMINUCIÓN DE ACTIVOS FINANCIEROS	934,049.89	6,787,282.42	23,100.31
APLICACIÓN	-67,287,676.95	-52,224,256.95	-106,717,914.93
INCREMENTO DE ACTIVOS FINANCIEROS	-3,396,892.28	0.00	-55,326,657.24
SERVICIO DE DEUDA			
INTERNO	-41,864,817.90	-45,406,478.09	-47,659,266.56
DISMINUCIÓN DE OTROS PASIVOS	-22,025,966.77	-6,817,778.86	-3,731,991.13
FLUJO NETO DE EFECTIVO POR ACTIVIDADES DE FINANCIAMIENTO	-89,855,743.01	-29,224,654.37	-86,856,102.06
INCREMENTO / DISMINUCIÓN NETA EN EL EFECTIVO Y EQUIVALENTE AL EFECTIVO	75,178,712.51	68,842,206.89	-84,592,861.91
EFECTIVO Y EQUIVALENTE AL EFECTIVO AL INICIO DEL PERÍODO	33,973,111.48	109,151,823.99	177,994,030.88
EFECTIVO Y EQUIVALENTE AL EFECTIVO AL FINAL DEL PERÍODO	109,151,823.99	177,994,030.88	93,401,168.97

4

ESTADO DE DEUDA
PÚBLICA AL 31 DE
DICIEMBRE DE 2017



Gobierno Municipal de
Durango



MUNICIPIO DE DURANGO
DIRECCIÓN MUNICIPAL DE ADMINISTRACIÓN Y FINANZAS
ESTADO DE DEUDA PÚBLICA AL 31 DE DICIEMBRE DE 2017
(DEUDA A LARGO PLAZO)

GOBIERNO CIUDADANO
DURANGO

DEUDA PÚBLICA AL 1o. DE ENERO DE 2017

453,832,616.18

CRÉDITO No. 7725	REESTRUCTURACIÓN	77,375,106.90
CRÉDITO No. 7726	REESTRUCTURACIÓN	39,490,109.94
CRÉDITO No. 8708	INVERSIONES PÚBLICAS PRODUCTIVAS	40,218,425.09
CRÉDITO No. 8752	INVERSIONES PÚBLICAS PRODUCTIVAS	68,788,271.00
CRÉDITO No. 8934	INVERSIONES PÚBLICAS PRODUCTIVAS	39,071,808.85
CRÉDITO No. 9676	INVERSIONES PÚBLICAS PRODUCTIVAS	41,488,110.30
CRÉDITO No. 10558	MODERNIZACION DE ALUMBRADO PUBLICO	3,808,913.24
CRÉDITO No. 10618	MODERNIZACION DE ALUMBRADO PUBLICO	2,020,326.32
CRÉDITO No. 10630	MODERNIZACION DE ALUMBRADO PUBLICO	13,215,326.67
CRÉDITO No. 10666	MODERNIZACION DE ALUMBRADO PUBLICO	372,020.78
CRÉDITO No. BANORTE 2012	INVERSIONES PÚBLICAS PRODUCTIVAS	35,112,406.00
CRÉDITO No. 11226	INVERSIONES PÚBLICAS PRODUCTIVAS	36,721,032.84
CRÉDITO No. 11870	INVERSIONES PÚBLICAS PRODUCTIVAS	28,336,494.25
CRÉDITO BANORTE 2014	INVERSIONES PÚBLICAS PRODUCTIVAS	<u>27,814,264.00</u>

(-) AMORTIZACIÓN DEUDA PÚBLICA EN EL PERIODO
DEL 1o. ENERO AL 31 DE DE DICIEMBRE DE 2017

47,659,266.56

CRÉDITO No. 7725	REESTRUCTURACIÓN	3,783,168.54
CRÉDITO No. 7726	REESTRUCTURACIÓN	1,930,824.36
CRÉDITO No. 8708	INVERSIONES PÚBLICAS PRODUCTIVAS	1,968,011.33
CRÉDITO No. 8752	INVERSIONES PÚBLICAS PRODUCTIVAS	8,598,529.00
CRÉDITO No. 8934	INVERSIONES PÚBLICAS PRODUCTIVAS	2,670,862.25
CRÉDITO No. 9676	INVERSIONES PÚBLICAS PRODUCTIVAS	2,346,460.52
CRÉDITO No. 10558	MODERNIZACION DE ALUMBRADO PUBLICO	3,808,913.24
CRÉDITO No. 10618	MODERNIZACION DE ALUMBRADO PUBLICO	2,020,326.32
CRÉDITO No. 10630	MODERNIZACION DE ALUMBRADO PUBLICO	13,215,326.67
CRÉDITO No. 10666	MODERNIZACION DE ALUMBRADO PUBLICO	372,020.78
CRÉDITO No. BANORTE 2012	INVERSIONES PÚBLICAS PRODUCTIVAS	3,370,776.00
CRÉDITO No. 11226	INVERSIONES PÚBLICAS PRODUCTIVAS	1,381,881.78
CRÉDITO No. 11870	INVERSIONES PÚBLICAS PRODUCTIVAS	942,655.34
CRÉDITO BANORTE 2014	INVERSIONES PÚBLICAS PRODUCTIVAS	<u>1,249,510.43</u>

DEUDA PÚBLICA AL 31 DE DICIEMBRE DE 2017

406,173,349.62

CRÉDITO No. 7725	REESTRUCTURACIÓN	73,591,938.36
CRÉDITO No. 7726	REESTRUCTURACIÓN	37,559,285.58
CRÉDITO No. 8708	INVERSIONES PÚBLICAS PRODUCTIVAS	38,250,413.76
CRÉDITO No. 8752	INVERSIONES PÚBLICAS PRODUCTIVAS	60,189,742.00
CRÉDITO No. 8934	INVERSIONES PÚBLICAS PRODUCTIVAS	36,400,946.60



MUNICIPIO DE DURANGO
DIRECCIÓN MUNICIPAL DE ADMINISTRACIÓN Y FINANZAS
ESTADO DE DEUDA PUBLICA AL 31 DE DICIEMBRE DE 2017
(DEUDA A LARGO PLAZO)



CRÉDITO No. 9676	INVERSIONES PÚBLICAS PRODUCTIVAS	39,141,649.78
CRÉDITO No. 10558	MODERNIZACION DE ALUMBRADO PUBLICO	0.00
CRÉDITO No. 10618	MODERNIZACION DE ALUMBRADO PUBLICO	0.00
CRÉDITO No. 10630	MODERNIZACION DE ALUMBRADO PUBLICO	0.00
CRÉDITO No. 10666	MODERNIZACION DE ALUMBRADO PUBLICO	0.00
CRÉDITO BANORTE 2012	INVERSIONES PÚBLICAS PRODUCTIVAS	31,741,630.00
CRÉDITO No. 11226	INVERSIONES PÚBLICAS PRODUCTIVAS	35,339,151.06
CRÉDITO No. 11870	INVERSIONES PÚBLICAS PRODUCTIVAS	27,393,838.91
CRÉDITO BANORTE 2014	INVERSIONES PÚBLICAS PRODUCTIVAS	<u>26,564,753.57</u>

DURANGO, DGO. DICIEMBRE 31 DE 2017

DIRECTOR MUNICIPAL DE ADMINISTRACIÓN Y FINANZAS
C.P. FELIPE DE JESÚS PEREDA AGUILAR



MUNICIPIO DE DURANGO
DIRECCION MUNICIPAL DE ADMINISTRACION Y FINANZAS
REPORTE ANALITICO DE LA DEUDA
AL 31 DE DICIEMBRE DE 2017



CONCEPTO	Saldos al 31 de Diciembre de 2016	Amortización Bruta	Endeudamiento neto del periodo	Variación del endeudamiento del periodo	Saldos al 31 de Diciembre de 2017
DEUDA PÚBLICA					
CORTO PLAZO					
DEUDA PÚBLICA INTERIOR					
Porción A Corto Plazo De La Deuda Publica Interna	47,441,709.13	47,659,266.56	217,557.43	0.00	0.00
Títulos Y Valores De La Deuda Publica Interna A Corto Plazo	0.00	0.00	0.00	0.00	0.00
DEUDA PÚBLICA EXTERIOR					
Títulos Y Valores De La Deuda Publica Externa A Corto Plazo	0.00	0.00	0.00	0.00	0.00
SUBTOTAL CORTO PLAZO	0.00	47,659,266.56	47,659,266.56	0.00	0.00
LARGO PLAZO					
DEUDA PÚBLICA INTERIOR					
Títulos Y Valores De La Deuda Publica Interna A Largo Plazo	0.00	0.00	0.00	0.00	0.00
Prestamos De La Deuda Publica Interna Por Pagar A Largo Plazo	453,832,616.18	0.00	0.00	-217,557.43	453,615,058.75
DEUDA PÚBLICA EXTERIOR					
Títulos Y Valores De La Deuda Publica Externa A Largo Plazo	0.00	0.00	0.00	0.00	0.00
Prestamos De La Deuda Publica Externa Por Pagar A Largo Plazo	0.00	0.00	0.00	0.00	0.00
SUBTOTAL A LARGO PLAZO	453,832,616.18	0.00	0.00	-217,557.43	453,615,058.75
OTROS PASIVOS					
Cuentas Por Pagar A Corto Plazo	51,099,568.27	0.00	2,723,388.09	0.00	53,822,956.36
Documentos Por Pagar A Corto Plazo	0.00	0.00	0.00	0.00	0.00
Pasivos Diferidos A Corto Plazo	0.00	0.00	0.00	0.00	0.00
Fondos Y Bienes De Terceros En Administración Y/O En Garantía A Corto Plazo	0.00	0.00	0.00	0.00	0.00
Provisiones A Corto Plazo	0.00	0.00	0.00	0.00	0.00
Otros Pasivos A Corto Plazo	0.00	0.00	0.00	0.00	0.00
Cuentas Por Pagar A Largo Plazo	0.00	0.00	0.00	0.00	0.00
Documentos Por Pagar A Largo Plazo	0.00	0.00	0.00	0.00	0.00
Pasivos Diferidos A Largo Plazo	0.00	0.00	0.00	0.00	0.00
Fondos Y Bienes De Terceros En Administración Y/O En Garantía A Largo Plazo	0.00	0.00	0.00	0.00	0.00
Provisiones A Largo Plazo	0.00	0.00	0.00	0.00	0.00
SUBTOTAL OTROS PASIVOS	51,099,568.27	0.00	2,723,388.09	0.00	53,822,956.36
TOTAL DEUDA Y OTROS PASIVOS	504,932,184.45	47,659,266.56	50,382,654.65	-217,557.43	507,438,015.11


DIRECTOR MUNICIPAL DE ADMINISTRACIÓN Y FINANZAS
C.P. FELIPE DE JESÚS PEREDA AGUILAR

5
INGRESOS Y
EGRESOS
MENSUALES 2017





MUNICIPIO DE DURANGO
DIRECCION MUNICIPAL DE ADMINISTRACION Y FINANZAS



INGRESOS Y EGRESOS DEL 10. DE ENERO AL 31 DE DICIEMBRE DE 2017

Table with columns for months (ENERO to DICIEMBRE) and ACUMULADO. Rows are categorized by CTA (CTA) and include various income types such as IMPUESTOS, DERECHOS POR USO, and PRODUCTOS DERIVADOS.



MUNICIPIO DE DURANGO
DIRECCION MUNICIPAL DE ADMINISTRACIÓN Y FINANZAS

GOBIERNO CIUDADANO
DURANGO

INGRESOS Y EGRESOS DEL 1o. DE ENERO AL 31 DE DICIEMBRE DE 2017

CTA	NOMBRE	ENERO	FEBRERO	MARZO	ABRIL	MAYO	JUNIO	JULIO	AGOSTO	SEPTIEMBRE	OCTUBRE	NOVIEMBRE	DICIEMBRE	ACUMULADO
41690000	OTROS APROVECHAMIENTOS	709,975.61	612,117.97	540,059.67	878,829.74	506,107.73	472,158.69	488,236.12	-288,578.73	491,293.43	558,114.91	379,448.65	2,427,815.08	7,773,576.87
41690300	No Especificados	459,169.90	609,999.10	724,819.40	809,147.65	502,622.72	463,016.78	341,259.68	-275,399.85	452,146.22	485,559.36	378,387.80	2,392,122.71	7,342,851.47
41690600	Otros Aprovechamientos	250,805.71	2,118.87	-184,759.73	69,682.09	3,485.01	9,141.91	144,976.44	-13,178.88	39,147.21	72,555.55	1,058.85	35,692.37	430,725.40
41800000	APROVECHAMIENTOS DE TIPO CORRIENTE	5,980,017.99	5,997,770.13	6,133,988.92	5,693,754.74	4,818,247.00	7,407,284.32	4,841,897.06	3,639,528.70	4,176,483.70	5,987,791.28	4,195,453.47	6,940,541.88	67,794,716.19
41810000	PRODUCTOS DE TIPO CAPITAL	7,425.00	0.00	0.00	30,800.00	0.00	0.00	87,426.78	0.00	0.00	0.00	0.00	0.00	125,651.78
41810100	Por enajenación de Bienes Muebles e Inmuebles Municipales	7,425.00	0.00	0.00	30,800.00	0.00	0.00	87,426.78	0.00	0.00	0.00	0.00	0.00	125,651.78
41800000	PRODUCTOS DE TIPO CAPITAL	7,425.00	0.00	0.00	30,800.00	0.00	0.00	87,426.78	0.00	0.00	0.00	0.00	0.00	125,651.78
42110000	PARTICIPACIONES FEDERALES	0.00	68,036,123.57	73,591,632.07	73,605,271.64	74,543,088.30	79,953,315.13	62,962,482.28	91,798,644.78	94,809,482.98	75,249,346.25	71,498,815.89	106,240,220.26	871,786,381.15
42110101	Fondo General de Participaciones	0.00	39,687,632.83	45,835,625.13	45,847,964.31	45,481,339.22	51,223,065.88	39,730,786.12	54,724,255.28	45,608,992.63	40,526,519.16	39,831,592.56	63,405,726.95	511,903,700.07
42110102	Fondo de Fiscalización	0.00	3,047,614.12	1,699,217.33	1,699,217.33	4,635,713.50	1,699,217.33	1,550,447.78	5,231,834.59	1,699,217.33	1,699,217.33	4,361,031.51	3,398,434.66	30,921,162.81
42110103	Fondo de Fomento Municipal	0.00	16,131,399.93	19,041,083.14	18,776,068.59	18,673,466.93	21,591,512.74	17,721,653.31	26,220,061.82	19,572,272.25	16,898,190.07	16,499,963.42	25,162,448.26	216,488,109.46
42110104	Fondo Sobre Tenencia y Uso de Vehículos	0.00	1,531.03	1,382.58	453.17	222.08	474.87	1,083.58	414.95	73.91	272.31	83.47	29.56	6,021.50
42110105	Impuesto Especial Sobre Productos y Servicios	0.00	883,849.18	1,037,492.08	1,101,810.34	738,160.52	865,032.38	101,596.61	1,175,981.61	1,013,355.18	1,159,064.65	894,829.26	2,225,603.33	11,196,785.14
42110106	Impuesto Especial Sobre Productos y Servicios, Por Venta de Gasolina y Diésel	0.00	2,143,980.62	2,426,953.68	2,040,596.49	1,840,340.97	2,107,011.62	1,946,202.06	2,203,780.23	2,129,514.65	2,171,671.86	2,121,584.18	3,806,838.03	24,938,474.39
42110107	Impuesto Sobre Automóviles Nuevos	0.00	1,246,947.20	1,316,745.47	934,999.75	757,460.42	958,404.65	702,099.16	1,075,432.62	919,497.37	850,884.21	100,988.66	1,623,608.18	10,487,067.69
42110108	Fondo de Compensación ISAN	0.00	100,988.66	100,988.66	100,988.66	100,988.66	100,988.66	100,988.66	100,988.66	100,988.66	100,988.66	1,146,744.83	201,977.32	2,257,620.09
42110109	Fondo Estatal	0.00	1,107,605.00	1,107,605.00	1,107,605.00	1,107,605.00	1,107,605.00	1,107,605.00	1,063,895.00	1,063,895.00	1,063,895.00	1,063,895.00	2,127,790.00	13,029,000.00
42110110	Fondo de Impuesto Sobre la Renta	0.00	3,684,375.00	1,024,539.00	1,995,568.00	807,802.00	0.00	0.00	0.00	22,501,646.00	10,778,643.00	5,478,103.00	4,287,764.00	50,558,440.00
42120000	APORTACIONES	0.00	38,362,991.00	38,362,991.00	38,362,991.00	38,362,991.00	38,362,991.00	38,362,991.00	38,362,991.00	78,725,982.00	38,363,021.00	29,191,664.00	45,522,867.00	458,344,471.00
42120101	Fondo de Aportación Para El Fortalecimiento de los Municipios	0.00	29,191,664.00	29,191,664.00	29,191,664.00	29,191,664.00	29,191,664.00	29,191,664.00	29,191,664.00	58,383,328.00	29,191,664.00	29,191,664.00	45,522,867.00	366,631,171.00
42120102	Fondo de Aportación Para la Infraestructura Social Municipal	0.00	9,171,327.00	9,171,327.00	9,171,327.00	9,171,327.00	9,171,327.00	9,171,327.00	9,171,327.00	18,342,654.00	9,171,357.00	0.00	0.00	91,713,300.00
42130000	CONVENIOS	2,173,626.26	0.00	17,427,940.60	8,827,453.00	15,923,404.25	25,000,000.00	17,269,664.51	12,343,139.00	1,007,689.30	815,426.05	4,303,447.53	3,209,244.04	108,301,034.54
42130100	Otras Operaciones Extraordinarias	2,173,626.26	0.00	17,427,940.60	8,827,453.00	15,923,404.25	25,000,000.00	17,269,664.51	12,343,139.00	1,007,689.30	815,426.05	4,303,447.53	3,209,244.04	108,301,034.54
42100000	PARTICIPACIONES Y APORTACIONES	2,173,626.26	108,369,114.57	129,382,363.67	120,795,713.64	128,828,463.55	143,016,304.13	118,595,117.79	142,502,774.78	172,343,134.28	114,427,793.30	104,993,927.42	154,972,331.32	1,438,431,866.69
40000000	SUMA TOTAL DE LOS INGRESOS	197,862,613.64	153,991,080.23	246,707,548.77	179,949,811.57	167,978,811.34	184,513,538.61	131,692,291.90	183,485,195.97	210,653,727.24	154,518,872.75	148,083,371.89	232,617,227.31	2,212,233,891.22



MUNICIPIO DE DURANGO
DIRECCION MUNICIPAL DE ADMINISTRACION Y FINANZAS



INGRESOS Y EGRESOS DEL 1o. DE ENERO AL 31 DE DICIEMBRE DE 2017

Table with columns: CTA, NOMBRE, ENERO, FEBRERO, MARZO, ABRIL, MAYO, JUNIO, JULIO, AGOSTO, SEPTIEMBRE, OCTUBRE, NOVIEMBRE, DICIEMBRE, ACUMULADO. Rows include categories like REMUNERACIONES AL PERSONAL, SEGURIDAD SOCIAL, SERVICIOS PERSONALES, MATERIALES DE ADMINISTRACION, ALIMENTOS Y UTENSILIOS, PRODUCTOS QUIMICOS, etc.

6

ESTADO

ANALÍTICO DE LOS

INGRESOS

PRESUPUESTALES

A DICIEMBRE 2017





MUNICIPIO DE DURANGO
DIRECCION MUNICIPAL DE ADMINISTRACION Y FINANZAS
ESTADO ANALITICO DE LOS INGRESOS PRESUPUESTALES 2017

GOBIERNO CIUDADANO
DURANGO

FUENTE DE INGRESOS	LEY DE INGRESOS ESTIMADA	PRESUPUESTO MODIFICADO	PRESUPUESTO DEVENGADO	PRESUPUESTO RECAUDADO	AVANCE DE LA RECAUDACION
IMPUESTOS	406,860,000.00	436,782,766.25	468,828,984.34	468,828,984.34	107.34
CONTRIBUCIONES DE MEJORAS POR OBRAS PUBLICAS	1.00	0.50	0.00	0.00	0.00
DERECHOS	213,055,002.00	225,739,296.08	224,851,105.76	224,851,105.76	99.61
PRODUCTOS DE TIPO CORRIENTE	10,909,105.70	11,242,961.30	12,201,531.92	12,201,531.92	108.53
APROVECHAMIENTOS DE TIPO CORRIENTE	63,547,003.00	68,457,299.01	67,794,730.73	67,794,730.73	99.03
PRODUCTOS DE TIPO CAPITAL	-	38,225.00	125,651.78	125,651.78	328.71
PARTICIPACIONES Y APORTACIONES	1,140,089,466.23	1,379,035,106.56	1,438,431,886.69	1,438,431,886.69	104.30
INGRESOS FINANCIEROS	50,000,000.00	50,000,000.00	40,000,000.00	40,000,000.00	80.00
ESTADO ANALITICO DE LOS INGRESOS PRESUPUESTARIOS POR FUENTE DE CONTRIBUCION	1,884,460,577.93	2,171,295,654.70	2,252,233,891.22	2,252,233,891.22	103.73
TRIBUTARIOS					
IMPUESTOS SOBRE LOS INGRESOS	1,580,000.00	1,645,312.32	1,511,593.08	1,511,593.08	91.87
IMPUESTOS SOBRE EL PATRIMONIO	273,700,000.00	284,337,533.51	284,259,953.17	284,259,953.17	99.97
IMPUESTOS SOBRE LA PRODUCCION, EL CONSUMO Y LAS TRANSACCIONES	101,300,000.00	117,821,050.96	129,047,365.46	129,047,365.46	109.53
ACCESORIOS DE IMPUESTOS	30,300,000.00	32,978,869.46	54,010,072.63	54,010,072.63	163.77
SUBTOTAL TRIBUTARIOS	406,860,000.00	436,782,766.25	468,828,984.34	468,828,984.34	107.34
NO TRIBUTARIOS					
CONTRIBUCIONES DE MEJORAS POR OBRAS PUBLICAS	1.00	0.50	0.00	0.00	0.00
DERECHOS	213,055,002.00	225,739,296.08	224,851,105.76	224,851,105.76	99.61
PRODUCTOS	10,909,105.70	11,242,961.30	12,201,531.92	12,201,531.92	108.53
APROVECHAMIENTOS	63,547,003.00	68,457,299.01	67,794,730.73	67,794,730.73	99.03
SUBTOTAL NO TRIBUTARIOS	287,511,111.70	305,439,556.89	304,847,368.41	304,847,368.41	99.81
TOTALES	694,371,111.70	742,222,323.14	773,676,352.75	773,676,352.75	104.24



MUNICIPIO DE DURANGO
DIRECCION MUNICIPAL DE ADMINISTRACION Y FINANZAS
ESTADO ANALÍTICO DE LOS INGRESOS PRESUPUESTARIOS 2017
CONSOLIDADO

GOBIERNO CIUDADANO
DURANGO

CCTA	NOMBRE	PRESUPUESTO	RECAUDADO	VARIACION
INGRESOS				
41110000	IMPUESTOS SOBRE LOS INGRESOS	1,645,312.32	1,511,593.08	133,719.24
41110100	Sobre Diversiones y Espectaculos Publicos	1,093,522.30	1,184,927.08	-91,404.78
41110102	Intervenciones	551,790.02	326,666.00	225,124.02
41120000	IMPUESTOS SOBRE EL PATRIMONIO	284,337,533.51	284,259,953.17	77,580.34
41120101	Impuesto del Ejercicio	224,677,402.54	217,947,676.74	6,729,725.80
41120102	Impuesto de Ejercicios Anteriores	59,660,130.97	66,312,276.43	-6,652,145.46
41130000	IMPUESTO SOBRE LA PRODUCCION, EL CONSUMO Y LAS TRANSACCIONES	117,821,050.96	129,047,365.46	-11,226,314.50
41130100	Sobre Actividades Comerciales	2,294,753.19	2,869,451.89	-574,698.70
41130100	Sobre Traslado de Dominio de Bienes Inmuebles	115,526,297.77	126,177,913.57	-10,651,615.80
41170000	ACCESORIOS DE IMPUESTOS	32,978,869.46	54,010,072.63	-21,031,203.17
41170101	Recargos Predial	28,357,020.09	49,317,549.70	-20,960,529.61
41170102	Gastos de Ejecucion	4,621,849.37	4,692,522.93	-70,673.56
41100000	IMPUESTOS	436,782,766.25	468,828,984.34	-32,046,218.09
41310000	CONTRIBUCIONES DE MEJORAS POR OBRAS PUBLICAS	0.50	0.00	0.50
41310100	Contribuciones de Mejoras por Obras Publicas	0.50	0.00	0.50
41300000	CONTRIBUCIONES DE MEJORAS POR OBRAS PUBLICAS	0.50	0.00	0.50
41410000	DERECHOS POR USO, GOCE, APROVECHAMIENTO O EXPLOTACION DE BIENES DE DOMINIO PUB	15,532,688.29	12,885,628.48	2,647,059.81
41410100	Sobre Vehiculos	5,000.02	0.00	5,000.02
41410300	Por la Canalizacion de Instalaciones Subterranas de Casetas Telefonicas y P	54,285.70	0.00	54,285.70
41410400	Por Establecimiento de Instalaciones de Mobiliario Urbano y Publicitario en	7,221,004.14	3,132,754.48	4,088,249.66
41410600	Por Estacionamiento de Vehiculos en la Via Publica en Aquellos Lugares Donde	7,655,297.44	8,871,920.00	-1,216,622.56
41410700	Derecho de Uso de Suelos de Bienes Propiedad del Municipio	597,100.99	880,954.00	-283,853.01
41430000	DERECHOS POR PRESTACION DE SERVICIOS	209,174,822.30	210,572,795.13	-1,397,972.83
41430100	Por Servicio de Rastro	185,565.22	191,311.20	-5,745.98
41430200	Por la Prestacion de Servicios de Panteones Municipales	4,935,873.54	6,112,668.35	-1,176,794.81
41430400	Por Construcciones Reconstrucciones Reparaciones y Demoliciones	11,897,924.48	14,280,420.02	-2,382,495.54
41430500	Sobre Fraccionamientos	5,105,432.54	2,103,344.77	3,002,087.77
41430600	Por Cooperacion para Obras Publicas	2,045,534.76	814,119.44	1,231,415.34
41430700	Por Servicios de Gestion Integral de Residuos	2,460,612.24	2,609,052.65	-148,440.41
41431201	Expedicion de Licencias de Bebidas Alcoholicas	1,718,600.00	2,183,999.00	-465,399.00
41431202	Refrendo de Licencias de Bebidas Alcoholicas	97,006,006.20	91,037,122.40	5,968,883.80
41431203	Movimientos de Patentes de Bebidas Alcoholicas	4,645,978.00	4,440,899.00	205,079.00
41431204	Expedicion de Otras Licencias y Refrendos	4,646,497.10	4,820,547.66	-174,050.56
41431300	Por Apertura de Negocios en Horas Extraordinarias	350,000.02	1,183,292.44	-833,292.42
41431400	Por Inspeccion y Vigilancia Para la Seguridad Publica	0.50	0.00	0.50
41431600	Por Servicios Catastrales	11,758,431.24	14,441,080.02	-2,682,648.78
41431700	Por Servicios de Certificaciones Legalizaciones Y Expedicion de Copias Certi	3,906,215.54	6,591,575.66	-2,685,360.12
41431900	Por Servicio Publico de Iluminacion	53,827,941.78	54,804,463.93	-976,522.15
41432100	Por Servicios Municipales de Salud	4,684,209.12	4,958,698.59	-274,689.47
41440000	ACCESORIOS DE DERECHOS	247,750.55	202,588.77	45,161.78
41440100	Recargos	42,134.81	62,596.84	-20,462.03
41440200	Gastos de Ejecucion	205,615.74	139,991.93	65,623.81
41490000	OTROS DERECHOS	784,034.94	1,190,093.38	-406,058.44
41490100	Otros Derechos	784,034.94	1,190,093.38	-406,058.44
41400000	DERECHOS	225,739,296.08	224,851,105.76	888,190.32
41510000	PRODUCTOS DERIVADOS DEL USO Y APROVECHAMIENTO, DE BIENES NO SUJETOS AL DOMINIO	6,803,134.50	6,947,297.75	-144,163.25
41510200	Por Establecimiento y Empresas que Dependan del Municipio	6,803,134.50	6,947,297.75	-144,163.25
41530000	ACCESORIOS DE PRODUCTOS	3,723,025.50	3,539,957.09	183,068.41
41530300	Por Creditos a Favor del Municipio	3,723,025.50	3,539,957.09	183,068.41
41590000	OTROS PRODUCTOS QUE GENERAN INGRESOS CORRIENTES	716,801.30	1,714,277.08	-997,475.78
41590100	Otros Productos que Generan Ingresos Corrientes	716,801.30	1,714,277.08	-997,475.78
41500000	PRODUCTOS DE TIPO CORRIENTE	11,242,961.30	12,201,531.92	-958,570.62
41620000	MULTAS	53,855,971.60	57,204,946.62	-3,348,975.02
41620100	Multas Municipales	53,855,971.60	57,204,946.62	-3,348,975.02
41670000	APROVECHAMIENTOS POR APORTACIONES Y COOPERACIONES	8,489,907.68	2,444,781.88	6,045,125.80
41670200	Donativos y Aportaciones	8,489,907.68	2,444,781.88	6,045,125.80
41680000	ACCESORIOS DE APROVECHAMIENTOS	387,667.42	371,410.82	16,256.60
41680100	Accesorios de Aprovechamientos	387,667.42	371,410.82	16,256.60
41690000	OTROS APROVECHAMIENTOS	5,723,752.31	7,773,594.41	-2,049,839.10
41690100	Cooperaciones del Gobierno Federal del Estado Organismos Descentralizados Em	0.50	0.00	0.50
41690200	Multas Federales no Fiscales	0.50	0.00	0.50
41690300	No Especificados	5,573,277.43	7,342,854.01	-1,769,576.58
41690400	Regalias por Biogas	0.00	12.00	-12.00
41690600	Otros Aprovechamientos	150,473.88	430,725.40	-280,251.52
41600000	APROVECHAMIENTOS DE TIPO CORRIENTE	68,457,299.01	67,794,730.73	662,568.28
41810000	PRODUCTOS DE TIPO CAPITAL	38,225.00	125,651.78	-87,426.78
41810100	Por Enajenacion de Bienes Muebles e Inmuebles Municipales	38,225.00	125,651.78	-87,426.78
41800000	PRODUCTOS DE TIPO CAPITAL	38,225.00	125,651.78	-87,426.78
42110000	PARTICIPACIONES	821,188,162.58	871,786,381.15	-50,598,218.57



MUNICIPIO DE DURANGO
 DIRECCION MUNICIPAL DE ADMINISTRACION Y FINANZAS
 ESTADO ANALÍTICO DE LOS INGRESOS PRESUPUESTARIOS 2017
 CONSOLIDADO

GOBIERNO CIUDADANO
DURANGO

CTA	NOMBRE	PRESUPUESTO	RECAUDADO	VARIACION
42110101	Fondo General de Participaciones	500,528,631.72	511,903,700.07	-11,375,068.35
42110102	Fondo de Fiscalizacion	29,196,392.42	30,921,162.81	-1,724,770.39
42110103	Fondo de Fomento Municipal	207,328,768.14	216,488,109.46	-9,159,341.32
42110104	Impuesto Sobre Tenencia y Uso de Vehiculos	15,157.70	6,021.50	9,136.20
42110105	Impuesto Especial Sobre Productos y Servicios	10,887,957.34	11,196,785.14	-308,827.80
42110106	Impuesto Especial Sobre Productos y Servicios por Venta de Gasolina y Diesel	26,024,687.66	24,938,474.39	1,086,213.27
42110107	Impuesto Sobre Automoviles Nuevos	9,722,263.60	10,467,067.69	-764,804.09
42110108	Fondo de Compensacion ISAN	1,230,191.28	2,257,620.09	-1,027,428.81
42110109	Fondo Estatal	13,494,227.08	13,029,000.00	465,227.08
42110110	Fondo de ISR	20,425,583.36	50,558,440.00	-30,132,856.64
42110111	Otros Apoyos Extraordinarios	2,334,302.28	0.00	2,334,302.28
42120000	APORTACIONES	442,013,253.60	458,344,471.00	-16,331,217.40
42120101	Fondo de Aportaciones para el Fortalecimiento de los Municipios	350,299,968.60	366,631,171.00	-16,331,202.40
42120102	Fondo de Aportaciones para la Infraestructura Social Municipal	91,713,285.00	91,713,300.00	-15.00
42130000	CONVENIOS	115,833,690.38	108,301,034.54	7,532,655.84
42130100	Otras Operaciones Extraordinarias	115,833,690.38	108,301,034.54	7,532,655.84
42100000	PARTICIPACIONES Y APORTACIONES	1,379,035,106.56	1,438,431,886.69	-59,396,780.13
43100000	INGRESOS DERIVADOS DE FINANCIAMIENTO	50,000,000.00	40,000,000.00	10,000,000.00
43110100	Ingresos Derivados del Financiamiento	50,000,000.00	40,000,000.00	10,000,000.00
43100000	INGRESOS FINANCIEROS	50,000,000.00	40,000,000.00	10,000,000.00
40000000	SUMA TOTAL DE LOS INGRESOS	2,171,295,654.70	2,252,233,891.22	-80,938,236.52



MUNICIPIO DE DURANGO
DIRECCION MUNICIPAL DE ADMINISTRACION Y FINANZAS
ESTADO ANALITICO DE LOS INGRESOS PRESUPUESTARIOS 2017
TESORERIA

GOBIERNO CIUDADANO
DURANGO

CTA	NOMBRE	PRESUPUESTO	RECAUDADO	VARIACION
INGRESOS				
4110000	IMPUESTOS SOBRE LOS INGRESOS	1,645,312.32	1,511,593.08	133,719.24
4110100	Sobre Diversiones y Espectaculos Publicos	1,093,522.30	1,184,927.08	-91,404.78
4110102	Intervenciones	551,790.02	326,666.00	225,124.02
41120000	IMPUESTOS SOBRE EL PATRIMONIO	284,337,533.51	284,259,953.17	77,580.34
41120101	Impuesto del Ejercicio	224,677,402.54	217,947,676.74	6,729,725.80
41120102	Impuesto de Ejercicios Anteriores	59,660,130.97	66,312,276.43	-6,652,145.46
41130000	IMPUESTO SOBRE LA PRODUCCION, EL CONSUMO Y LAS TRANSACCIONES	117,821,050.96	129,047,365.46	-11,226,314.50
41130100	Sobre Actividades Comerciales	2,294,753.19	2,869,451.89	-574,698.70
41130100	Sobre Traslado de Dominio de Bienes Inmuebles	115,526,297.77	126,177,913.57	-10,651,615.80
41170000	ACCESORIOS DE IMPUESTOS	32,978,869.46	54,010,072.63	-21,031,203.17
41170101	Recargos Predial	28,357,020.09	49,317,549.70	-20,960,529.61
41170102	Gastos de Ejecucion	4,621,849.37	4,692,522.93	-70,673.56
41100000	IMPUESTOS	436,782,766.25	468,828,984.34	-32,046,218.09
41310000	CONTRIBUCIONES DE MEJORAS	0.50	0.00	0.50
41310100	Contribuciones de Mejoras por Obras Publicas	0.50	0.00	0.50
41300000	CONTRIBUCIONES DE MEJORAS POR OBRAS PUBLICAS	0.50	0.00	0.50
41400000	DERECHOS POR USO, GOCE, APROVECHAMIENTO O EXPLOTACION DE BIENES DE DO	15,532,688.29	12,885,628.48	2,647,059.81
41401000	Sobre Vehiculos	5,000.02	0.00	5,000.02
41403000	Por la Canalizacion de Instalaciones Subterranas de Casetas Telefonicas	54,285.70	0.00	54,285.70
41404000	Por Establecimiento de Instalaciones de Mobiliario Urbano y Publicitario	7,221,004.14	3,132,754.48	4,088,249.66
41406000	Por Estacionamiento de Vehiculos en la Via Publica en Aquellos Lugares D	7,655,297.44	8,871,920.00	-1,216,622.56
41407000	Derecho de Uso de Suelos de Bienes Propiedad del Municipio	597,100.99	880,954.00	-283,853.01
41430000	DERECHOS POR PRESTACION DE SERVICIOS	209,174,822.30	210,572,795.13	-1,397,972.83
41430100	Por Servicio de Rastro	185,565.22	191,311.20	-5,745.98
41430200	Por la Prestacion de Servicios de Panteones Municipales	4,935,873.54	6,112,668.35	-1,176,794.81
41430400	Por Construcciones Reconstrucciones Reparaciones y Demoliciones	11,897,924.48	14,280,420.02	-2,382,495.54
41430500	Sobre Fraccionamientos	5,105,432.54	2,103,344.77	3,002,087.77
41430600	Por Cooperacion para Obras Publicas	2,045,534.78	814,119.44	1,231,415.34
41430700	Por Servicios de Gestion Integral de Residuos	2,460,612.24	2,609,052.65	-148,440.41
41431201	Expedicion de Licencias de Bebidas Alcoholicas	1,718,600.00	2,183,999.00	-465,399.00
41431202	Refrendo de Licencias de Bebidas Alcoholicas	97,006,006.20	91,037,122.40	5,968,883.80
41431203	Movimientos de Patentes de Bebidas Alcoholicas	4,645,978.00	4,440,899.00	205,079.00
41431204	Expedicion de Otras Licencias y Refrendos	4,646,497.10	4,820,547.66	-174,050.56
41431300	Por Apertura de Negocios en Horas Extraordinarias	350,000.02	1,183,292.44	-833,292.42
41431400	Por Inspeccion y Vigilancia Para la Seguridad Publica	0.50	0.00	0.50
41431600	Por Servicios Catastrales	11,758,431.24	14,441,080.02	-2,682,648.78
41431700	Por Servicios de Certificaciones Legalizaciones Y Expedicion de Copias C	3,906,215.54	6,591,575.66	-2,685,360.12
41431900	Por Servicio Publico de Iluminacion	53,827,941.78	54,804,463.93	-976,522.15
41432100	Por Servicios Municipales de Salud	4,684,209.12	4,958,898.59	-274,689.47
41440000	ACCESORIOS DE DERECHOS	247,750.55	202,588.77	45,161.78
41440100	Recargos	42,134.81	62,596.84	-20,462.03
41440200	Gastos de Ejecucion	205,615.74	139,991.93	65,623.81
41490000	OTROS DERECHOS	784,034.94	1,190,093.38	-406,058.44
41490100	Otros Derechos	784,034.94	1,190,093.38	-406,058.44
41400000	DERECHOS	225,739,296.08	224,851,105.76	888,190.32
41500000	PRODUCTOS DERIVADOS DEL USO Y APROVECHAMIENTO, DE BIENES NO SUJETOS A	6,803,134.50	6,947,297.75	-144,163.25
41502000	Por Establecimiento y Empresas que Dependan del Municipio	6,803,134.50	6,947,297.75	-144,163.25
41530000	ACCESORIOS DE PRODUCTOS	3,723,025.50	3,335,003.80	388,021.70
41530300	Por Creditos a Favor del Municipio	3,723,025.50	3,335,003.80	388,021.70
41590000	OTROS PRODUCTOS QUE GENERAN INGRESOS CORRIENTES	716,801.30	1,714,277.08	-997,475.78
41590100	Otros Productos que Generan Ingresos Corrientes	716,801.30	1,714,277.08	-997,475.78
41500000	PRODUCTOS DE TIPO CORRIENTE	11,242,961.30	11,996,578.63	-753,617.33
41620000	MULTAS	53,855,971.60	57,204,946.62	-3,348,975.02
41620100	Multas Municipales	53,855,971.60	57,204,946.62	-3,348,975.02
41670000	APROVECHAMIENTOS POR APORTACIONES Y COOPERACIONES	8,489,907.68	2,444,781.88	6,045,125.80
41670200	Donativos y Aportaciones	8,489,907.68	2,444,781.88	6,045,125.80
41680000	ACCESORIOS DE APROVECHAMIENTOS	387,667.42	371,410.82	16,256.60
41680100	Accesorios de Aprovechamientos	387,667.42	371,410.82	16,256.60
41690000	OTROS APROVECHAMIENTOS	5,723,752.31	7,773,279.81	-2,049,527.50
41690100	Cooperaciones del Gobierno Federal del Estado Organismos Descentralizado	0.50	0.00	0.50
41690200	Multas Federales no Fiscales	0.50	0.00	0.50
41690300	No Especificados	5,573,277.43	7,342,542.42	-1,769,264.99
41690400	Regalias por Biogas	0.00	12.00	-12.00
41690600	Otros Aprovechamientos	150,473.88	430,725.39	-280,251.51
41600000	APROVECHAMIENTOS DE TIPO CORRIENTE	68,457,299.01	67,794,419.13	662,879.88



MUNICIPIO DE DURANGO
 DIRECCION MUNICIPAL DE ADMINISTRACION Y FINANZAS
 ESTADO ANALITICO DE LOS INGRESOS PRESUPUESTARIOS 2017
 TESORERIA

GOBIERNO CIUDADANO
DURANGO

CTA	NOMBRE	PRESUPUESTO	RECAUDADO	VARIACION
41810000	PRODUCTOS DE TIPO CAPITAL	38,225.00	125,651.78	-87,426.78
41810100	Por Enajenacion de Bienes Muebles e Inmuebles Municipales	38,225.00	125,651.78	-87,426.78
41800000	PRODUCTOS DE TIPO CAPITAL	38,225.00	125,651.78	-87,426.78
42110000	PARTICIPACIONES	821,188,162.58	871,786,381.15	-50,598,218.57
42110101	Fondo General de Participaciones	500,528,631.72	511,903,700.07	-11,375,068.35
42110102	Fondo de Fiscalizacion	29,196,392.42	30,921,162.81	-1,724,770.39
42110103	Fondo de Fomento Municipal	207,328,768.14	216,488,109.46	-9,159,341.32
42110104	Impuesto Sobre Tenencia y Uso de Vehiculos	15,157.70	6,021.50	9,136.20
42110105	Impuesto Especial Sobre Productos y Servicios	10,887,957.34	11,196,785.14	-308,827.80
42110106	Impuesto Especial Sobre Productos y Servicios por Venta de Gasolina y Di	26,024,687.66	24,938,474.39	1,086,213.27
42110107	Impuesto Sobre Automoviles Nuevos	9,722,263.60	10,487,067.69	-764,804.09
42110108	Fondo de Compensacion ISAN	1,230,191.28	2,257,620.09	-1,027,428.81
42110109	Fondo Estatal	13,494,227.08	13,029,000.00	465,227.08
42110110	Fondo de ISR	20,425,583.36	50,558,440.00	-30,132,856.64
42110111	Otros Apoyos Extraordinarios	2,334,302.28	0.00	2,334,302.28
42120000	APORTACIONES	0.00	0.00	0.00
42120101	Fondo de Aportaciones para el Fortalecimiento de los Municipios	0.00	0.00	0.00
42120102	Fondo de Aportaciones para la Infraestructura Social Municipal	0.00	0.00	0.00
42130000	CONVENIOS	84,184,550.25	84,723,155.03	-538,604.78
42130100	Otras Operaciones Extraordinarias	84,184,550.25	84,723,155.03	-538,604.78
42100000	PARTICIPACIONES Y APORTACIONES	905,372,712.83	956,509,536.18	-51,136,823.35
43100000	INGRESOS DERIVADOS DE FINANCIAMIENTO	50,000,000.00	40,000,000.00	10,000,000.00
43110100	Ingresos Derivados del Financiamiento	50,000,000.00	40,000,000.00	10,000,000.00
43100000	INGRESOS FINANCIEROS	50,000,000.00	40,000,000.00	10,000,000.00
40000000	SUMA TOTAL DE LOS INGRESOS	1,697,633,260.97	1,770,106,275.82	-72,473,014.85



MUNICIPIO DE DURANGO

DIRECCION MUNICIPAL DE ADMINISTRACION Y FINANZAS
ESTADO ANALÍTICO DE LOS INGRESOS PRESUPUESTARIOS 2017
FONDO DE APORTACIONES PARA EL FORTALECIMIENTO DE LOS MUNICIPIO Y EL DF



CTA	NOMBRE	PRESUPUESTO	RECAUDADO	VARIACION
INGRESOS				
41530000	ACCESORIOS DE PRODUCTOS	0.00	74,816.56	-74,816.56
41530302	Por Creditos a Favor del Municipio	0.00	74,816.56	-74,816.56
41500000	PRODUCTOS DE TIPO CORRIENTE	0.00	74,816.56	-74,816.56
41690000	OTROS APROVECHAMIENTOS	0.00	300.36	-300.36
41690300	No Especificados	0.00	300.35	-300.35
41690600	Otros Aprovechamientos	0.00	0.01	-0.01
41600000	APROVECHAMIENTOS DE TIPO CORRIENTE	0.00	300.36	-300.36
42120000	APORTACIONES	350,299,968.60	366,631,171.00	-16,331,202.40
42120101	Fondo de Aportaciones para el Fortalecimiento de los Municipios	350,299,968.60	366,631,171.00	-16,331,202.40
42100000	PARTICIPACIONES Y APORTACIONES	350,299,968.60	366,631,171.00	-16,331,202.40
40000000	SUMA TOTAL DE LOS INGRESOS	350,299,968.60	366,706,287.92	-16,406,319.32



MUNICIPIO DE DURANGO

DIRECCION MUNICIPAL DE ADMINISTRACION Y FINANZAS
ESTADO ANALÍTICO DE LOS INGRESOS PRESUPUESTARIOS 2017
FONDO DE APORTACIONES PARA LA INFRAESTRUCTURA SOCIAL MUNICIPAL 2016



CTA	NOMBRE	PRESUPUESTO	RECAUDADO	VARIACION
-----	--------	-------------	-----------	-----------

INGRESOS

41530000	ACCESORIOS DE PRODUCTOS	0.00	23,308.78	-23,308.78
41530300	Por Creditos a Favor del Municipio	0.00	23,308.78	-23,308.78
41500000	PRODUCTOS DE TIPO CORRIENTE	0.00	23,308.78	-23,308.78
40000000	SUMA TOTAL DE LOS INGRESOS	0.00	23,308.78	-23,308.78



MUNICIPIO DE DURANGO
DIRECCION MUNICIPAL DE ADMINISTRACION Y FINANZAS
ESTADO ANALÍTICO DE LOS INGRESOS PRESUPUESTARIOS 2017
FONDO DE APORTACIONES PARA LA INFRAESTRUCTURA SOCIAL MUNICIPAL 2017

GOBIERNO CIUDADANO
DURANGO

CTA	NOMBRE	PRESUPUESTO	RECAUDADO	VARIACION
INGRESOS				
41530000	ACCESORIOS DE PRODUCTOS	0.00	106,827.95	-106,827.95
41530302	Por Creditos a Favor del Municipio	0.00	106,827.95	-106,827.95
41500000	PRODUCTOS DE TIPO CORRIENTE	0.00	106,827.95	-106,827.95
41690000	OTROS APROVECHAMIENTOS	0.00	11.24	-11.24
41690300	No Especificados	0.00	11.24	-11.24
41600000	APROVECHAMIENTOS DE TIPO CORRIENTE	0.00	11.24	-11.24
42120000	APORTACIONES	91,713,285.00	91,713,300.00	-15.00
42120102	Fondo de Aportaciones para la Infraestructura Social Municipal	91,713,285.00	91,713,300.00	-15.00
42100000	PARTICIPACIONES Y APORTACIONES	91,713,285.00	91,713,300.00	-15.00
40000000	SUMA TOTAL DE LOS INGRESOS	91,713,285.00	91,820,139.19	-106,854.19



MUNICIPIO DE DURANGO
DIRECCION MUNICIPAL DE ADMINISTRACION Y FINANZAS
ESTADO ANALÍTICO DE LOS INGRESOS PRESUPUESTARIOS 2017
FORTASEG 2016

GOBIERNO CIUDADANO
DURANGO

CTA	NOMBRE	PRESUPUESTO	RECAUDADO	VARIACION
-----	--------	-------------	-----------	-----------

INGRESOS

42130000	CONVENIOS	6,752,082.13	0	6,752,082.13
42130100	Otras Operaciones Extraordinarias	6,752,082.13	0	6,752,082.13
42100000	PARTICIPACIONES Y APORTACIONES	6,752,082.13	0	6,752,082.13

40000000	SUMA TOTAL DE LOS INGRESOS	6,752,082.13	0	6,752,082.13
----------	----------------------------	--------------	---	--------------



MUNICIPIO DE DURANGO
DIRECCION MUNICIPAL DE ADMINISTRACION Y FINANZAS
ESTADO ANALÍTICO DE LOS INGRESOS PRESUPUESTARIOS 2017
FORTASEG 2017

GOBIERNO CIUDADANO
DURANGO

CTA	NOMBRE	PRESUPUESTO	RECAUDADO	VARIACION
-----	--------	-------------	-----------	-----------

INGRESOS

42130000	CONVENIOS	24,897,058.00	23,577,879.51	1,319,178.49
42130100	Otras Operaciones Extraordinarias	24,897,058.00	23,577,879.51	1,319,178.49
42100000	PARTICIPACIONES Y APORTACIONES	24,897,058.00	23,577,879.51	1,319,178.49

40000000	SUMA TOTAL DE LOS INGRESOS	24,897,058.00	23,577,879.51	1,319,178.49
----------	----------------------------	---------------	---------------	--------------



MUNICIPIO DE DURANGO
DIRECCION MUNICIPAL DE ADMINISTRACION Y FINANZAS



PRESUPUESTO DE INGRESOS POR FONDO PARA EL EJERCICIO 2017

CTA	NOMBRE	TESORERIA	FORTALECIMIENTO	FORTASEG 16	FORTASEG 17	INFRA 16	INFRA 17	CONSOLIDADO
INGRESOS								
4110000	IMPUESTOS SOBRE LOS INGRESOS	1,645,312.32	0.00	0.00	0.00	0.00	0.00	1,645,312.32
4110100	Sobre Diversiones y Espectaculos Publicos	1,093,522.30	0.00	0.00	0.00	0.00	0.00	1,093,522.30
4110102	Intervenciones	551,790.02	0.00	0.00	0.00	0.00	0.00	551,790.02
4112000	IMPUESTOS SOBRE EL PATRIMONIO	284,337,533.51	0.00	0.00	0.00	0.00	0.00	284,337,533.51
4112010	Impuesto del Ejercicio	224,677,402.54	0.00	0.00	0.00	0.00	0.00	224,677,402.54
4112012	Impuesto de Ejercicios Anteriores	59,660,130.97	0.00	0.00	0.00	0.00	0.00	59,660,130.97
4113000	IMPUESTO SOBRE LA PRODUCCION, EL CONSUMO Y LAS TRANSACCIONES	117,821,050.96	0.00	0.00	0.00	0.00	0.00	117,821,050.96
4113010	Sobre Actividades Comerciales	2,294,753.19	0.00	0.00	0.00	0.00	0.00	2,294,753.19
41130100	Sobre Traslado de Dominio de Bienes Inmuebles	115,526,297.77	0.00	0.00	0.00	0.00	0.00	115,526,297.77
4117000	ACCESORIOS DE IMPUESTOS	32,978,869.46	0.00	0.00	0.00	0.00	0.00	32,978,869.46
4117010	Recargos Predial	28,357,020.09	0.00	0.00	0.00	0.00	0.00	28,357,020.09
41170102	Gastos de Ejecucion	4,621,849.37	0.00	0.00	0.00	0.00	0.00	4,621,849.37
4110000	IMPUESTOS	436,782,766.25	0.00	0.00	0.00	0.00	0.00	436,782,766.25
4130000	CONTRIBUCIONES DE MEJORAS POR OBRAS PUBLICAS	0.50	0.00	0.00	0.00	0.00	0.00	0.50
4130100	Contribuciones de Mejoras por Obras Publicas	0.50	0.00	0.00	0.00	0.00	0.00	0.50
4130000	CONTRIBUCIONES DE MEJORAS POR OBRAS PUBLICAS	0.50	0.00	0.00	0.00	0.00	0.00	0.50
4140000	DERECHOS POR USO, GOCE, APROVECHAMIENTO O EXPLOTACION DE BIENES DE DOMINIO PUB	15,532,688.29	0.00	0.00	0.00	0.00	0.00	15,532,688.29
4140100	Sobre Vehiculos	5,000.02	0.00	0.00	0.00	0.00	0.00	5,000.02
4140300	Por la Canalizacion de Instalaciones Subterranas de Casetas Telefonicas y P	54,285.70	0.00	0.00	0.00	0.00	0.00	54,285.70
4140400	Por Establecimiento de Instalaciones de Mobiliario Urbano y Publicitario en	7,221,004.14	0.00	0.00	0.00	0.00	0.00	7,221,004.14
4140600	Por Estacionamiento de Vehiculos en la Via Publica en Aquellos Lugares Donde	7,655,297.44	0.00	0.00	0.00	0.00	0.00	7,655,297.44
4140700	Derecho de Uso de Suelos de Bienes Propiedad del Municipio	597,100.99	0.00	0.00	0.00	0.00	0.00	597,100.99
4143000	DERECHOS POR PRESTACION DE SERVICIOS	209,174,822.30	0.00	0.00	0.00	0.00	0.00	209,174,822.30
41430100	Por Servicio de Rastro	185,565.22	0.00	0.00	0.00	0.00	0.00	185,565.22
41430200	Por la Prestacion de Servicios de Panteones Municipales	4,935,873.54	0.00	0.00	0.00	0.00	0.00	4,935,873.54
41430400	Por Construcciones Reconstrucciones Reparaciones y Demoliciones	11,897,924.48	0.00	0.00	0.00	0.00	0.00	11,897,924.48
41430500	Sobre Fraccionamientos	5,105,432.54	0.00	0.00	0.00	0.00	0.00	5,105,432.54
41430600	Por Cooperacion para Obras Publicas	2,045,534.78	0.00	0.00	0.00	0.00	0.00	2,045,534.78
41430700	Por Servicios de Gestion Integral de Residuos	2,460,612.24	0.00	0.00	0.00	0.00	0.00	2,460,612.24
41431201	Expedicion de Licencias de Bebidas Alcoholicas	1,718,600.00	0.00	0.00	0.00	0.00	0.00	1,718,600.00
41431202	Retiro de Licencias de Bebidas Alcoholicas	97,006,006.20	0.00	0.00	0.00	0.00	0.00	97,006,006.20
41431203	Movimientos de Patentes de Bebidas Alcoholicas	4,645,978.00	0.00	0.00	0.00	0.00	0.00	4,645,978.00
41431204	Expedicion de Otras Licencias y Refrandos	4,646,497.10	0.00	0.00	0.00	0.00	0.00	4,646,497.10
41431300	Por Apertura de Negocios en Horas Extraordinarias	350,000.02	0.00	0.00	0.00	0.00	0.00	350,000.02
41431400	Por Inspeccion y Vigilancia Para la Seguridad Publica	0.50	0.00	0.00	0.00	0.00	0.00	0.50
41431600	Por Servicios Catastrales	11,758,431.24	0.00	0.00	0.00	0.00	0.00	11,758,431.24
41431700	Por Servicios de Certificaciones Legalizaciones Y Expedicion de Copias Certi	3,906,215.54	0.00	0.00	0.00	0.00	0.00	3,906,215.54
41431900	Por Servicio Publico de Iluminacion	53,827,941.78	0.00	0.00	0.00	0.00	0.00	53,827,941.78
41432100	Por Servicios Municipales de Salud	4,684,209.12	0.00	0.00	0.00	0.00	0.00	4,684,209.12
4144000	ACCESORIOS DE DERECHOS	247,750.55	0.00	0.00	0.00	0.00	0.00	247,750.55
41440100	Recargos	42,134.81	0.00	0.00	0.00	0.00	0.00	42,134.81
41440200	Gastos de Ejecucion	205,615.74	0.00	0.00	0.00	0.00	0.00	205,615.74
4149000	OTROS DERECHOS	784,034.94	0.00	0.00	0.00	0.00	0.00	784,034.94
41490100	Otros Derechos	784,034.94	0.00	0.00	0.00	0.00	0.00	784,034.94
4140000	DERECHOS	225,739,296.08	0.00	0.00	0.00	0.00	0.00	225,739,296.08
4150000	PRODUCTOS DERIVADOS DEL USO Y APROVECHAMIENTO, DE BIENES NO SUJETOS AL DOMINIO	6,803,134.50	0.00	0.00	0.00	0.00	0.00	6,803,134.50
4150200	Por Establecimiento y Empresas que Dependan del Municipio	6,803,134.50	0.00	0.00	0.00	0.00	0.00	6,803,134.50



MUNICIPIO DE DURANGO
DIRECCION MUNICIPAL DE ADMINISTRACION Y FINANZAS

GOBIERNO CIUDADANO
DURANGO

PRESUPUESTO DE INGRESOS POR FONDO PARA EL EJERCICIO 2017

CTA	NOMBRE	TESORERIA	FORTALECIMIENTO	FORTASEG 16	FORTASEG 17	INFRA 16	INFRA 17	CONSOLIDADO
41530000	ACCESORIOS DE PRODUCTOS	3,723,025.50	0.00	0.00	0.00	0.00	0.00	3,723,025.50
41530300	Por Creditos a Favor del Municipio	3,723,025.50	0.00	0.00	0.00	0.00	0.00	3,723,025.50
41590000	OTROS PRODUCTOS QUE GENERAN INGRESOS CORRIENTES	716,801.30	0.00	0.00	0.00	0.00	0.00	716,801.30
41590100	Otros Productos que Generan Ingresos Corrientes	716,801.30	0.00	0.00	0.00	0.00	0.00	716,801.30
41500000	PRODUCTOS DE TIPO CORRIENTE	11,242,961.30	0.00	0.00	0.00	0.00	0.00	11,242,961.30
41620000	MULTAS	53,855,971.60	0.00	0.00	0.00	0.00	0.00	53,855,971.60
41620100	Multas Municipales	53,855,971.60	0.00	0.00	0.00	0.00	0.00	53,855,971.60
41670000	APROVECHAMIENTOS POR APORTACIONES Y COOPERACIONES	8,489,907.68	0.00	0.00	0.00	0.00	0.00	8,489,907.68
41670200	Donativos y Aportaciones	8,489,907.68	0.00	0.00	0.00	0.00	0.00	8,489,907.68
41680000	ACCESORIOS DE APROVECHAMIENTOS	387,667.42	0.00	0.00	0.00	0.00	0.00	387,667.42
41680100	Accesorios de Aprovechamientos	387,667.42	0.00	0.00	0.00	0.00	0.00	387,667.42
41690000	OTROS APROVECHAMIENTOS	5,723,752.31	0.00	0.00	0.00	0.00	0.00	5,723,752.31
41690100	Cooperaciones del Gobierno Federal del Estado Organismos Descentralizados Em	0.50	0.00	0.00	0.00	0.00	0.00	0.50
41690200	Multas Federales no Fiscales	0.50	0.00	0.00	0.00	0.00	0.00	0.50
41690300	No Especificados	5,573,277.43	0.00	0.00	0.00	0.00	0.00	5,573,277.43
41690400	Regalias por Biogas	7.00	0.00	0.00	0.00	0.00	0.00	7.00
41690600	Otros Aprovechamientos	150,473.88	0.00	0.00	0.00	0.00	0.00	150,473.88
41600000	APROVECHAMIENTOS DE TIPO CORRIENTE	68,457,299.01	0.00	0.00	0.00	0.00	0.00	68,457,299.01
41810000	PRODUCTOS DE TIPO CAPITAL	38,225.00	0.00	0.00	0.00	0.00	0.00	38,225.00
41810100	Por Enajenacion de Bienes Muebles e Inmuebles Municipales	38,225.00	0.00	0.00	0.00	0.00	0.00	38,225.00
41800000	PRODUCTOS DE TIPO CAPITAL	38,225.00	0.00	0.00	0.00	0.00	0.00	38,225.00
42110000	PARTICIPACIONES	821,188,162.58	0.00	0.00	0.00	0.00	0.00	821,188,162.58
42110101	Fondo General de Participaciones	500,528,631.72	0.00	0.00	0.00	0.00	0.00	500,528,631.72
42110102	Fondo de Fiscalizacion	29,196,392.42	0.00	0.00	0.00	0.00	0.00	29,196,392.42
42110103	Fondo de Fomento Municipal	207,328,768.14	0.00	0.00	0.00	0.00	0.00	207,328,768.14
42110104	Impuesto Sobre Tenencia y Uso de Vehiculos	15,157.70	0.00	0.00	0.00	0.00	0.00	15,157.70
42110105	Impuesto Especial Sobre Productos y Servicios	10,887,957.34	0.00	0.00	0.00	0.00	0.00	10,887,957.34
42110106	Impuesto Especial Sobre Productos y Servicios por Venta de Gasolina y Diesel	26,024,687.66	0.00	0.00	0.00	0.00	0.00	26,024,687.66
42110107	Impuesto Sobre Automoviles Nuevos	9,722,263.60	0.00	0.00	0.00	0.00	0.00	9,722,263.60
42110108	Fondo de Compensacion ISAN	1,230,191.28	0.00	0.00	0.00	0.00	0.00	1,230,191.28
42110109	Fondo Estatal	13,494,227.08	0.00	0.00	0.00	0.00	0.00	13,494,227.08
42110110	Fondo de ISR	20,425,583.36	0.00	0.00	0.00	0.00	0.00	20,425,583.36
42110111	Otros Apoyos Extraordinarios	2,334,302.28	0.00	0.00	0.00	0.00	0.00	2,334,302.28
42120000	APORTACIONES	0.00	350,299,968.60	0.00	0.00	0.00	91,713,285.00	442,013,253.60
42120101	Fondo de Aportaciones para el Fortalecimiento de los Municipios	0.00	350,299,968.60	0.00	0.00	0.00	0.00	350,299,968.60
42120102	Fondo de Aportaciones para la Infraestructura Social Municipal	0.00	0.00	0.00	0.00	0.00	91,713,285.00	91,713,285.00
42130000	CONVENIOS	84,184,550.25	0.00	6,752,082.13	24,897,058.00	0.00	0.00	115,833,690.38
42130100	Otras Operaciones Extraordinarias	84,184,550.25	0.00	6,752,082.13	24,897,058.00	0.00	0.00	115,833,690.38
42100000	PARTICIPACIONES Y APORTACIONES	997,085,997.83	350,299,968.60	6,752,082.13	24,897,058.00	0.00	0.00	1,379,035,106.56
43100000	INGRESOS DERIVADOS DE FINANCIAMIENTO	50,000,000.00	0.00	0.00	0.00	0.00	0.00	50,000,000.00
43110100	Ingresos Derivados del Financiamiento	50,000,000.00	0.00	0.00	0.00	0.00	0.00	50,000,000.00
43100000	INGRESOS FINANCIEROS	50,000,000.00	0.00	0.00	0.00	0.00	0.00	50,000,000.00
40000000	SUMA TOTAL DE LOS INGRESOS	1,697,633,260.97	350,299,968.60	6,752,082.13	24,897,058.00	0.00	91,713,285.00	2,171,295,654.70



MUNICIPIO DE DURANGO
DIRECCION MUNICIPAL DE ADMINISTRACIÓN Y FINANZAS

GOBIERNO CIUDADANO
DURANGO

COMPARATIVO MENSUAL DE INGRESOS 2017
CONSOLIDADO

CTA	NOMBRE	ENERO	FEBRERO	MARZO	ABRIL	MAYO	JUNIO	JULIO	AGOSTO	SEPTIEMBRE	OCTUBRE	NOVIEMBRE	DICIEMBRE	ACUMULADO
41690300	No Especificados	459,169.90	609,999.10	724,819.40	809,147.65	502,622.72	483,016.78	341,259.68	-275,399.85	452,146.22	495,559.36	378,387.80	2,392,122.71	7,342,851.47
41690600	Otros Aprovechamientos	250,805.71	2,118.87	-184,759.73	69,682.09	3,485.01	9,141.91	144,976.44	-13,178.88	39,147.21	72,555.55	1,058.85	35,692.37	430,725.40
41600000	APROVECHAMIENTOS DE TIPO CORRIENTE	5,960,017.99	5,997,770.13	6,133,968.92	5,695,764.74	4,818,247.00	7,407,264.32	4,841,697.06	3,639,523.70	4,176,483.70	5,667,791.28	4,195,453.47	8,940,541.88	67,794,716.19
41810000	PRODUCTOS DE TIPO CAPITAL	7,425.00	0.00	0.00	30,800.00	0.00	0.00	87,426.78	0.00	0.00	0.00	0.00	0.00	125,651.78
41810100	Por enajenación de Bienes Muebles e Inmuebles Municipales	7,425.00	0.00	0.00	30,800.00	0.00	0.00	87,426.78	0.00	0.00	0.00	0.00	0.00	125,651.78
41800000	PRODUCTOS DE TIPO CAPITAL	7,425.00	0.00	0.00	30,800.00	0.00	0.00	87,426.78	0.00	0.00	0.00	0.00	0.00	125,651.78
42110000	PARTICIPACIONES FEDERALES	0.00	68,026,123.57	73,591,632.07	73,605,271.64	74,543,086.30	79,653,313.13	62,962,462.28	91,796,644.76	94,609,462.98	75,249,346.25	71,498,815.89	106,240,220.28	871,788,381.15
42110101	Fondo General de Participaciones	0.00	39,687,832.83	45,835,825.13	45,847,964.31	45,481,339.22	51,223,065.88	39,730,786.12	54,724,255.28	45,608,892.63	40,526,519.16	39,831,592.56	63,405,726.95	511,903,700.07
42110102	Fondo de Fiscalización	0.00	3,047,614.12	1,699,217.33	1,699,217.33	4,835,713.50	1,699,217.33	1,550,447.78	5,231,834.59	1,699,217.33	1,699,217.33	4,381,031.51	3,398,434.66	30,921,162.81
42110103	Fondo de Fomento Municipal	0.00	16,131,399.93	19,041,083.14	18,776,069.59	18,873,455.93	21,591,512.74	17,721,653.31	26,220,061.82	19,572,272.25	16,898,190.07	16,499,983.42	25,162,448.26	216,488,109.46
42110104	Fondo Sobre Tenencia y Uso de Vehículos	0.00	1,531.03	1,382.58	453.17	222.08	474.87	1,083.58	414.95	73.91	272.31	83.47	29.55	6,021.50
42110105	Impuesto Especial Sobre Productos y Servicios	0.00	863,849.18	1,037,492.08	1,101,810.34	738,160.52	865,032.38	101,596.61	1,175,981.61	1,013,365.18	1,159,084.65	894,829.26	2,225,603.33	11,196,795.14
42110106	Impuesto Especial Sobre Productos y Servicios, Por Venta de Gasolina y Diésel	0.00	2,143,980.62	2,426,953.68	2,040,596.49	1,840,340.97	2,107,011.62	1,946,202.06	2,203,780.23	2,129,514.65	2,171,671.66	2,121,584.18	3,808,838.03	24,938,474.39
42110107	Impuesto Sobre Automóviles Nuevos	0.00	1,246,947.20	1,316,745.47	934,999.75	757,460.42	958,404.65	702,099.18	1,075,432.62	919,497.37	850,884.21	100,988.66	1,623,608.18	10,487,067.69
42110108	Fondo de Compensación ISAN	0.00	100,988.66	100,988.66	100,988.66	100,988.66	100,988.66	100,988.66	100,988.66	100,988.66	100,988.66	1,146,744.83	201,977.32	2,257,620.00
42110109	Fondo Estatal	0.00	1,107,605.00	1,107,605.00	1,107,605.00	1,107,605.00	1,107,605.00	1,107,605.00	1,063,895.00	1,063,895.00	1,063,895.00	1,063,895.00	2,127,790.00	13,029,000.00
42110110	Fondo de Impuesto Sobre la Renta	0.00	3,684,375.00	1,024,539.00	1,985,568.00	807,802.00	0.00	0.00	0.00	22,501,646.00	10,778,843.00	5,478,103.00	4,287,764.00	50,558,440.00
42120000	APORTACIONES	0.00	38,382,991.00	38,382,991.00	38,382,991.00	38,382,991.00	38,382,991.00	38,382,991.00	38,382,991.00	76,725,982.00	38,363,021.00	29,191,664.00	45,522,867.00	458,344,471.00
42120101	Fondo de Aportación Para El Fortalecimiento de los Municipios	0.00	29,191,664.00	29,191,664.00	29,191,664.00	29,191,664.00	29,191,664.00	29,191,664.00	29,191,664.00	58,383,328.00	29,191,664.00	29,191,664.00	45,522,867.00	366,631,171.00
42120102	Fondo de Aportación Para la Infraestructura Social Municipal	0.00	9,171,327.00	9,171,327.00	9,171,327.00	9,171,327.00	9,171,327.00	9,171,327.00	9,171,327.00	18,342,654.00	9,171,357.00	0.00	0.00	91,713,300.00
42130000	CONVENIOS	2,173,626.26	0.00	17,427,940.60	8,827,453.00	15,923,404.25	25,000,000.00	17,289,664.51	12,343,139.00	1,007,689.30	815,426.05	4,303,447.53	3,209,244.04	108,301,034.54
42130100	Otras Operaciones Extraordinarias	2,173,626.26	0.00	17,427,940.60	8,827,453.00	15,923,404.25	25,000,000.00	17,289,664.51	12,343,139.00	1,007,689.30	815,426.05	4,303,447.53	3,209,244.04	108,301,034.54
42100000	PARTICIPACIONES Y APORTACIONES	2,173,626.26	108,399,114.57	129,382,563.67	120,795,715.64	128,829,483.55	143,016,304.13	110,595,117.79	142,502,774.76	172,343,134.28	114,427,793.30	104,993,927.42	154,372,331.32	1,438,431,886.69
40000000	SUMA TOTAL DE LOS INGRESOS	197,962,613.84	153,991,080.23	246,707,548.77	179,949,611.57	167,978,811.34	184,513,538.61	151,692,291.90	183,465,195.97	210,653,727.24	154,516,672.75	146,063,371.89	232,817,227.31	2,212,233,691.22



MUNICIPIO DE DURANGO
DIRECCION MUNICIPAL DE ADMINISTRACIÓN Y FINANZAS

GOBIERNO CIUDADANO
DURANGO

COMPARATIVO MENSUAL DE INGRESOS 2017
TESORERÍA

CTA	NOMBRE	ENERO	FEBRERO	MARZO	ABRIL	MAYO	JUNIO	JULIO	AGOSTO	SEPTIEMBRE	OCTUBRE	NOVIEMBRE	DICIEMBRE	ACUMULADO
41690300	No Especificados	459,169.80	609,999.00	724,514.58	809,147.65	502,622.72	463,016.78	341,259.68	-275,399.85	452,135.10	485,559.36	378,387.80	2,392,124.04	7,342,536.66
41690500	Otros Aprovechamientos	250,805.71	2,118.87	-184,759.73	69,682.09	3,465.01	9,141.90	144,876.44	-13,178.88	39,147.21	72,555.55	1,058.85	35,692.37	430,725.39
41600000	APROVECHAMIENTOS DE TIPO CORRIENTE	5,960,017.89	5,997,770.03	6,133,664.10	5,695,754.74	4,818,247.00	7,407,264.31	4,841,897.06	3,639,525.70	4,176,472.56	5,987,791.28	4,195,453.47	8,948,543.21	87,794,401.37
41810000	PRODUCTOS DE TIPO CAPITAL	7,425.00	0.00	0.00	30,800.00	0.00	0.00	87,426.78	0.00	0.00	0.00	0.00	0.00	125,651.78
41810100	Por enajenación de Bienes Muebles o Inmuebles Municipales	7,425.00	0.00	0.00	30,800.00	0.00	0.00	87,426.78	0.00	0.00	0.00	0.00	0.00	125,651.78
41800000	PRODUCTOS DE TIPO CAPITAL	7,425.00	0.00	0.00	30,800.00	0.00	0.00	87,426.78	0.00	0.00	0.00	0.00	0.00	125,651.78
42110000	PARTICIPACIONES FEDERALES	0.00	68,036,123.57	73,591,632.07	73,605,271.64	74,543,088.30	79,653,313.13	82,962,462.28	91,796,644.76	94,809,462.98	75,249,346.25	71,498,815.89	106,240,220.28	871,788,381.15
42110101	Fondo General de Participaciones	0.00	39,687,832.83	45,835,625.13	45,847,964.31	45,481,339.22	51,223,065.88	39,730,786.12	54,724,255.28	45,608,992.63	40,526,519.18	39,831,592.56	83,405,726.95	511,803,700.07
42110102	Fondo de Fiscalización	0.00	3,047,614.12	1,699,217.33	1,699,217.33	4,835,713.50	1,699,217.33	1,550,447.78	5,231,834.59	1,699,217.33	1,699,217.33	4,381,031.51	3,399,434.68	30,921,162.81
42110103	Fondo de Fomento Municipal	0.00	18,131,399.93	18,041,083.14	18,778,068.59	18,873,455.93	21,591,512.74	17,721,653.31	26,220,061.82	19,572,272.25	16,898,190.07	16,499,963.42	25,162,448.26	216,489,109.46
42110104	Fondo Sobre Tenencia y Uso de Vehículos	0.00	1,531.03	1,382.58	453.17	222.08	474.87	1,083.58	414.95	73.91	272.31	83.47	29.55	6,021.50
42110105	Impuesto Especial Sobre Productos y Servicios	0.00	883,849.18	1,037,492.08	1,101,810.34	738,160.52	865,032.38	101,596.61	1,175,981.61	1,013,365.18	1,159,064.65	894,829.26	2,225,603.33	11,196,785.14
42110106	Impuesto Especial Sobre Productos y Servicios, Por Venta de Gasolina y Diésel	0.00	2,143,980.62	2,425,953.68	2,040,596.49	1,840,340.97	2,107,011.82	1,846,202.06	2,203,780.23	2,129,514.65	2,171,671.86	2,121,584.18	3,808,838.03	24,938,474.39
42110107	Impuesto Sobre Automóviles Nuevos	0.00	1,245,947.20	1,318,745.47	934,999.75	757,480.42	958,404.65	702,099.16	1,075,432.62	919,497.37	850,884.21	100,988.66	1,623,608.18	10,487,067.69
42110108	Fondo de Compensación ISAN	0.00	100,988.66	100,988.66	100,988.66	100,988.66	100,988.66	100,988.66	100,988.66	100,988.66	100,988.66	1,146,744.83	201,977.32	2,257,620.09
42110109	Fondo Estatal	0.00	1,107,605.00	1,107,605.00	1,107,605.00	1,107,605.00	1,107,605.00	1,107,605.00	1,063,895.00	1,063,895.00	1,063,895.00	1,063,895.00	2,127,790.00	13,029,000.00
42110110	Fondo de Impuesto Sobre la Renta	0.00	3,684,375.00	1,024,539.00	1,995,588.00	807,802.00	0.00	0.00	0.00	22,501,848.00	10,778,643.00	5,478,103.00	4,287,764.00	50,558,440.00
42120000	APORTACIONES	0.00	0.00	0.00	0.00	0.00	0.00	0.00	0.00	0.00	0.00	0.00	0.00	0.00
42120101	Fondo de Aportación Para El Fortalecimiento de los Municipios	0.00	0.00	0.00	0.00	0.00	0.00	0.00	0.00	0.00	0.00	0.00	0.00	0.00
42120102	Fondo de Aportación Para la Infraestructura Social Municipal	0.00	0.00	0.00	0.00	0.00	0.00	0.00	0.00	0.00	0.00	0.00	0.00	0.00
42130000	CONVENIOS	2,173,626.26	0.00	0.00	8,827,453.00	15,923,404.25	25,000,000.00	17,269,664.51	5,591,056.87	998,538.50	815,426.05	4,303,447.53	3,820,538.06	84,723,155.03
42130100	Otras Operaciones Extraordinarias	2,173,626.26	0.00	0.00	8,827,453.00	15,923,404.25	25,000,000.00	17,269,664.51	5,591,056.87	998,538.50	815,426.05	4,303,447.53	3,820,538.06	84,723,155.03
42100000	PARTICIPACIONES Y APORTACIONES	2,173,626.26	68,036,123.57	73,591,632.07	82,432,724.64	90,466,492.55	104,653,313.13	80,232,126.79	97,387,701.63	95,808,001.48	76,664,772.30	75,892,263.42	110,060,798.34	956,509,536.18
40000000	SUMA TOTAL DE LOS INGRESOS	197,838,911.09	117,604,990.23	190,902,884.10	141,574,650.48	129,601,997.47	148,134,159.55	113,312,417.15	138,358,695.67	133,910,876.33	116,146,416.47	116,864,471.38	187,853,605.90	1,730,106,275.82



MUNICIPIO DE DURANGO
DIRECCION MUNICIPAL DE ADMINISTRACIÓN Y FINANZAS



COMPARATIVO MENSUAL DE INGRESOS 2017
FONDO DE APORTACIONES PARA EL FORTALECIMIENTO DE LOS MUNICIPIOS 2017

CTA	NOMBRE	ENERO	FEBRERO	MARZO	ABRIL	MAYO	JUNIO	JULIO	AGOSTO	SEPTIEMBRE	OCTUBRE	NOVIEMBRE	DICIEMBRE	ACUMULADO
41690300	No Especificados	0.00	0.10	301.80	0.00	0.00	0.00	0.00	0.00	0.00	0.00	0.00	-1.35	300.35
41690600	Otros Aprovechamientos	0.00	0.00	0.00	0.00	0.00	0.01	0.00	0.00	0.00	0.00	0.00	0.00	0.01
41600000	APROVECHAMIENTOS DE TIPO CORRIENTE	0.00	0.10	301.80	0.00	0.00	0.01	0.00	0.00	0.00	0.00	0.00	-1.35	300.36
41810000	PRODUCTOS DE TIPO CAPITAL	0.00	0.00	0.00	0.00	0.00	0.00	0.00	0.00	0.00	0.00	0.00	0.00	0.00
41810100	Por enajenación de Bienes Muebles e Inmuebles Municipales	0.00	0.00	0.00	0.00	0.00	0.00	0.00	0.00	0.00	0.00	0.00	0.00	0.00
41800000	PRODUCTOS DE TIPO CAPITAL	0.00	0.00	0.00	0.00	0.00	0.00	0.00	0.00	0.00	0.00	0.00	0.00	0.00
42110000	PARTICIPACIONES FEDERALES	0.00	0.00	0.00	0.00	0.00	0.00	0.00	0.00	0.00	0.00	0.00	0.00	0.00
42110101	Fondo General de Participaciones	0.00	0.00	0.00	0.00	0.00	0.00	0.00	0.00	0.00	0.00	0.00	0.00	0.00
42110102	Fondo de Fiscalización	0.00	0.00	0.00	0.00	0.00	0.00	0.00	0.00	0.00	0.00	0.00	0.00	0.00
42110103	Fondo de Fomento Municipal	0.00	0.00	0.00	0.00	0.00	0.00	0.00	0.00	0.00	0.00	0.00	0.00	0.00
42110104	Fondo Sobre Tenencia y Uso de Vehículos	0.00	0.00	0.00	0.00	0.00	0.00	0.00	0.00	0.00	0.00	0.00	0.00	0.00
42110105	Impuesto Especial Sobre Productos y Servicios	0.00	0.00	0.00	0.00	0.00	0.00	0.00	0.00	0.00	0.00	0.00	0.00	0.00
42110108	Impuesto Especial Sobre Productos y Servicios, Por Venta de Gasolina y Diésel	0.00	0.00	0.00	0.00	0.00	0.00	0.00	0.00	0.00	0.00	0.00	0.00	0.00
42110107	Impuesto Sobre Automóviles Nuevos	0.00	0.00	0.00	0.00	0.00	0.00	0.00	0.00	0.00	0.00	0.00	0.00	0.00
42110108	Fondo de Compensación ISAN	0.00	0.00	0.00	0.00	0.00	0.00	0.00	0.00	0.00	0.00	0.00	0.00	0.00
42110109	Fondo Estatal	0.00	0.00	0.00	0.00	0.00	0.00	0.00	0.00	0.00	0.00	0.00	0.00	0.00
42110110	Fondo de Impuesto Sobre la Renta	0.00	0.00	0.00	0.00	0.00	0.00	0.00	0.00	0.00	0.00	0.00	0.00	0.00
42120000	APORTACIONES	0.00	29,191,664.00	29,191,664.00	29,191,664.00	29,191,664.00	29,191,664.00	29,191,664.00	29,191,664.00	58,383,328.00	29,191,664.00	29,191,664.00	45,522,867.00	366,631,171.00
42120101	Fondo de Aportación Para El Fortalecimiento de los Municipios	0.00	29,191,664.00	29,191,664.00	29,191,664.00	29,191,664.00	29,191,664.00	29,191,664.00	29,191,664.00	58,383,328.00	29,191,664.00	29,191,664.00	45,522,867.00	366,631,171.00
42120102	Fondo de Aportación Para la Infraestructura Social Municipal	0.00		0.00	0.00	0.00	0.00	0.00	0.00	0.00	0.00	0.00	0.00	0.00
42130000	CONVENIOS	0.00	0.00	0.00	0.00	0.00	0.00	0.00	0.00	0.00	0.00	0.00	0.00	0.00
42130100	Otras Operaciones Extraordinarias	0.00	0.00	0.00	0.00	0.00	0.00	0.00	0.00	0.00	0.00	0.00	0.00	0.00
42100000	PARTICIPACIONES Y APORTACIONES	0.00	29,191,664.00	29,191,664.00	29,191,664.00	29,191,664.00	29,191,664.00	29,191,664.00	29,191,664.00	58,383,328.00	29,191,664.00	29,191,664.00	45,522,867.00	366,631,171.00
40060000	SUMA TOTAL DE LOS INGRESOS	20,705.76	29,198,468.49	29,198,617.42	29,195,469.97	29,195,644.92	29,196,913.23	29,199,109.79	29,199,228.53	58,386,993.02	29,194,664.14	29,193,865.71	45,526,606.92	366,768,267.92



MUNICIPIO DE DURANGO
DIRECCION MUNICIPAL DE ADMINISTRACIÓN Y FINANZAS
COMPARATIVO MENSUAL DE INGRESOS 2017
FORTASEG 2016

GOBIERNO CIUDADANO
DURANGO

CTA	NOMBRE	ENERO	FEBRERO	MARZO	ABRIL	MAYO	JUNIO	JULIO	AGOSTO	SEPTIEMBRE	OCTUBRE	NOVIEMBRE	DICIEMBRE	ACUMULADO
-----	--------	-------	---------	-------	-------	------	-------	-------	--------	------------	---------	-----------	-----------	-----------

INGRESOS

40090000	SUMA TOTAL DE LOS INGRESOS	0.00	0.00	0.00	0.00	0.00	0.00	0.00	0.00	0.00	0.00	0.00	0.00	0.00
----------	----------------------------	------	------	------	------	------	------	------	------	------	------	------	------	------



MUNICIPIO DE DURANGO
DIRECCION MUNICIPAL DE ADMINISTRACION Y FINANZAS



COMPARATIVO MENSUAL DE EGRESOS 2017
FORTASEG 2017

CTA	NOMBRE	ENERO	FEBRERO	MARZO	ABRIL	MAYO	JUNIO	JULIO	AGOSTO	SEPTIEMBRE	OCTUBRE	NOVIEMBRE	DICIEMBRE	ACUMULADO
-----	--------	-------	---------	-------	-------	------	-------	-------	--------	------------	---------	-----------	-----------	-----------

INGRESOS

42110000	PARTICIPACIONES FEDERALES	0.00	0.00	0.00	0.00	0.00	0.00	0.00	0.00	0.00	0.00	0.00	0.00	0.00
42110101	Fondo General de Participaciones	0.00	0.00	0.00	0.00	0.00	0.00	0.00	0.00	0.00	0.00	0.00	0.00	0.00
42110102	Fondo de Fiscalización	0.00	0.00	0.00	0.00	0.00	0.00	0.00	0.00	0.00	0.00	0.00	0.00	0.00
42110103	Fondo de Fomento Municipal	0.00	0.00	0.00	0.00	0.00	0.00	0.00	0.00	0.00	0.00	0.00	0.00	0.00
42110104	Fondo Sobre Tenencia y Uso de Vehículos	0.00	0.00	0.00	0.00	0.00	0.00	0.00	0.00	0.00	0.00	0.00	0.00	0.00
42110105	Impuesto Especial Sobre Productos y Servicios	0.00	0.00	0.00	0.00	0.00	0.00	0.00	0.00	0.00	0.00	0.00	0.00	0.00
42110106	Impuesto Especial Sobre Productos y Servicios, Por Venta de Gasolina y Diésel	0.00	0.00	0.00	0.00	0.00	0.00	0.00	0.00	0.00	0.00	0.00	0.00	0.00
42110107	Impuesto Sobre Automóviles Nuevos	0.00	0.00	0.00	0.00	0.00	0.00	0.00	0.00	0.00	0.00	0.00	0.00	0.00
42110108	Fondo de Compensación ISAN	0.00	0.00	0.00	0.00	0.00	0.00	0.00	0.00	0.00	0.00	0.00	0.00	0.00
42110109	Fondo Estatal	0.00	0.00	0.00	0.00	0.00	0.00	0.00	0.00	0.00	0.00	0.00	0.00	0.00
42110110	Fondo de Impuesto Sobre la Renta	0.00	0.00	0.00	0.00	0.00	0.00	0.00	0.00	0.00	0.00	0.00	0.00	0.00
42120000	APORTACIONES	0.00	0.00	0.00	0.00	0.00	0.00	0.00	0.00	0.00	0.00	0.00	0.00	0.00
42120101	Fondo de Aportación Para El Fortalecimiento de los Municipios	0.00	0.00	0.00	0.00	0.00	0.00	0.00	0.00	0.00	0.00	0.00	0.00	0.00
42120102	Fondo de Aportación Para la Infraestructura Social Municipal	0.00	0.00	0.00	0.00	0.00	0.00	0.00	0.00	0.00	0.00	0.00	0.00	0.00
42130000	CONVENIOS	0.00	0.00	17,427,940.60	0.00	0.00	0.00	0.00	6,752,082.13	9,150.80	0.00	0.00	-611,294.02	23,577,879.51
42130100	Otras Operaciones Extraordinarias	0.00	0.00	17,427,940.60	0.00	0.00	0.00	0.00	6,752,082.13	9,150.80	0.00	0.00	-611,294.02	23,577,879.51
42100000	PARTICIPACIONES Y APORTACIONES	0.00	0.00	17,427,940.60	0.00	0.00	0.00	0.00	6,752,082.13	9,150.80	0.00	0.00	-611,294.02	23,577,879.51
40000000	SUMA TOTAL DE LOS INGRESOS	0.00	0.00	17,427,940.60	0.00	0.00	0.00	0.00	6,752,082.13	9,150.80	0.00	0.00	-611,294.02	23,577,879.51



MUNICIPIO DE DURANGO
DIRECCION MUNICIPAL DE ADMINISTRACIÓN Y FINANZAS



COMPARATIVO MENSUAL DE INGRESOS 2017
FONDO DE APORTACIONES PARA LA INFRAESTRUCTURA SOCIAL MUNICIPAL 2015

CTA	NOMBRE	ENERO	FEBRERO	MARZO	ABRIL	MAYO	JUNIO	JULIO	AGOSTO	SEPTIEMBRE	OCTUBRE	NOVIEMBRE	DICIEMBRE	ACUMULADO
INGRESOS														
40000000	SUMA TOTAL DE LOS INGRESOS	0.00	0.00	0.00	0.00	0.00	0.00	0.00	0.00	0.00	0.00	0.00	0.00	0.00



MUNICIPIO DE DURANGO
DIRECCION MUNICIPAL DE ADMINISTRACIÓN Y FINANZAS



COMPARATIVO MENSUAL DE INGRESOS 2017
FONDO DE APORTACIONES PARA LA INFRAESTRUCTURA SOCIAL MUNICIPAL 2016

CTA	NOMBRE	ENERO	FEBRERO	MARZO	ABRIL	MAYO	JUNIO	JULIO	AGOSTO	SEPTIEMBRE	OCTUBRE	NOVIEMBRE	DICIEMBRE	ACUMULADO
-----	--------	-------	---------	-------	-------	------	-------	-------	--------	------------	---------	-----------	-----------	-----------

INGRESOS

41510000	PRODUCTOS DERIVADOS DEL USO Y APROVECHAMIENTO, DE BIENES NO SUJETOS AL	0.00	0.00	0.00	0.00	0.00	0.00	0.00	0.00	0.00	0.00	0.00	0.00	0.00
41510200	Por Establecimiento y Empresas que Dependan del Municipio	0.00	0.00	0.00	0.00	0.00	0.00	0.00	0.00	0.00	0.00	0.00	0.00	0.00
41530000	ACCESORIOS DE PRODUCTOS	2,999.89	14,297.20	2,353.33	1,906.71	1,106.90	484.03	160.72	0.00	0.00	0.00	0.00	0.00	23,308.78
41530300	Por Créditos a Favor del Municipio	2,999.89	14,297.20	2,353.33	1,906.71	1,106.90	484.03	160.72	0.00	0.00	0.00	0.00	0.00	23,308.78
41590000	OTROS PRODUCTOS QUE GENERAN INGRESOS CORRIENTES	0.00	0.00	0.00	0.00	0.00	0.00	0.00	0.00	0.00	0.00	0.00	0.00	0.00
41590100	Otros Productos que Generan Ingresos Corrientes	0.00	0.00	0.00	0.00	0.00	0.00	0.00	0.00	0.00	0.00	0.00	0.00	0.00
41506000	PRODUCTOS DE TIPO CORRIENTE	2,999.89	14,297.20	2,353.33	1,906.71	1,106.90	484.03	160.72	0.00	0.00	0.00	0.00	0.00	23,308.78
40000000	SUMA TOTAL DE LOS INGRESOS	2,999.89	14,297.20	2,353.33	1,906.71	1,106.90	484.03	160.72	0.00	0.00	0.00	0.00	0.00	23,308.78



MUNICIPIO DE DURANGO
DIRECCION MUNICIPAL DE ADMINISTRACIÓN Y FINANZAS



COMPARATIVO MENSUAL DE INGRESOS 2017
FONDO DE APORTACIONES PARA LA INFRAESTRUCTURA SOCIAL MUNICIPAL 2017

CTA	NOMBRE	ENERO	FEBRERO	MARZO	ABRIL	MAYO	JUNIO	JULIO	AGOSTO	SEPTIEMBRE	OCTUBRE	NOVIEMBRE	DICIEMBRE	ACUMULADO
-----	--------	-------	---------	-------	-------	------	-------	-------	--------	------------	---------	-----------	-----------	-----------

INGRESOS

41510000	PRODUCTOS DERIVADOS DEL USO Y APROVECHAMIENTO, DE BIENES NO SUJETOS AL	0.00	0.00	0.00	0.00	0.00	0.00	0.00	0.00	0.00	0.00	0.00	0.00	0.00
41510200	Por Establecimiento y Empresas que Dependen del Municipio	0.00	0.00	0.00	0.00	0.00	0.00	0.00	0.00	0.00	0.00	0.00	0.00	0.00
41530000	ACCESORIOS DE PRODUCTOS	0.00	1,997.31	4,423.10	6,257.41	8,735.05	10,654.80	9,277.24	3,662.64	4,041.97	4,435.14	5,034.80	48,308.49	106,827.95
41530300	Por Créditos a Favor del Municipio	0.00	1,997.31	4,423.10	6,257.41	8,735.05	10,654.80	9,277.24	3,662.64	4,041.97	4,435.14	5,034.80	48,308.49	106,827.95
41590000	OTROS PRODUCTOS QUE GENERAN INGRESOS CORRIENTES	0.00	0.00	0.00	0.00	0.00	0.00	0.00	0.00	0.00	0.00	0.00	0.00	0.00
41590100	Otros Productos que Generan Ingresos Corrientes	0.00	0.00	0.00	0.00	0.00	0.00	0.00	0.00	0.00	0.00	0.00	0.00	0.00
41500000	PRODUCTOS DE TIPO CORRIENTE	0.00	1,997.31	4,423.10	6,257.41	8,735.05	10,654.80	9,277.24	3,662.64	4,041.97	4,435.14	5,034.80	48,308.49	106,827.95
41690000	OTROS APROVECHAMIENTOS	0.10	0.00	0.00	0.00	0.00	0.00	0.00	0.00	11.12	0.00	0.00	0.02	11.24
41690300	No Especificados	0.10	0.00	0.00	0.00	0.00	0.00	0.00	0.00	11.12	0.00	0.00	0.02	11.24
41690600	Otros Aprovechamientos	0.00	0.00	0.00	0.00	0.00	0.00	0.00	0.00	0.00	0.00	0.00	0.00	0.00
41600000	APROVECHAMIENTOS DE TIPO CORRIENTE	0.10	0.00	0.00	0.00	0.00	0.00	0.00	0.00	11.12	0.00	0.00	0.02	11.24

42120000	APORTACIONES	0.00	9,171,327.00	9,171,327.00	9,171,327.00	9,171,327.00	9,171,327.00	9,171,327.00	9,171,327.00	18,342,654.00	9,171,357.00	0.00	0.00	91,713,300.00
42120101	Fondo de Aportación Para El Fortalecimiento de los Municipios	0.00	0.00	0.00	0.00	0.00	0.00	0.00	0.00	0.00	0.00	0.00	0.00	0.00
42120102	Fondo de Aportación Para la Infraestructura Social Municipal	0.00	9,171,327.00	9,171,327.00	9,171,327.00	9,171,327.00	9,171,327.00	9,171,327.00	9,171,327.00	18,342,654.00	9,171,357.00	0.00	0.00	91,713,300.00
42130000	CONVENIOS	0.00	0.00	0.00	0.00	0.00	0.00	0.00	0.00	0.00	0.00	0.00	0.00	0.00
42130100	Otros Operaciones Extraordinarias	0.00	0.00	0.00	0.00	0.00	0.00	0.00	0.00	0.00	0.00	0.00	0.00	0.00
42100000	PARTICIPACIONES Y APORTACIONES	0.00	9,171,327.00	9,171,327.00	9,171,327.00	9,171,327.00	9,171,327.00	9,171,327.00	9,171,327.00	18,342,654.00	9,171,357.00	0.00	0.00	91,713,300.00

40000000	SUMA TOTAL DE LOS INGRESOS	0.10	9,173,324.31	9,175,750.10	9,177,584.41	9,180,062.05	9,181,981.80	9,180,604.24	9,174,989.64	18,346,707.09	9,175,792.14	5,034.80	48,308.51	91,820,139.19
----------	----------------------------	------	--------------	--------------	--------------	--------------	--------------	--------------	--------------	---------------	--------------	----------	-----------	---------------

7

**ESTADO
ANALÍTICO DEL
EJERCICIO DEL
PRESUPUESTO DE
EGRESOS A
DICIEMBRE 2017**





MUNICIPIO DE DURANGO
DIRECCION MUNICIPAL DE ADMINISTRACION Y FINANZAS
ESTADO ANALÍTICO DEL EJERCICIO DEL PRESUPUESTO DE EGRESOS 2017

GOBIERNO CIUDADANO
DURANGO

NOMBRE	PRESUPUESTO APROBADO	PRESUPUESTO MODIFICADO	PREUPUESTO COMPROMETIDO	PRESUPUESTO DEVENGADO	PRESUPUESTO EJERCIDO	PRESUPUESTO PAGADO	CRÉDITO POR COMPROMETER	CRÉDITO DISPONIBLE
EGRESOS								
REMUNERACIONES AL PERSONAL DE CARACTER PERMANENTE	335,453,479.13	335,453,479.13	340,828,483.77	340,828,483.77	340,828,483.77	340,826,357.54	-5,375,004.64	-5,375,004.64
Dietas	8,514,567.48	8,514,567.48	6,132,288.00	6,132,288.00	6,132,288.00	6,132,288.00	2,382,279.48	2,382,279.48
Sueldos Base al Personal de Caracter Permanente	326,938,911.56	326,938,911.65	334,696,195.77	334,696,195.77	334,696,195.77	334,694,069.54	-7,757,284.12	-7,757,284.12
REMUNERACIONES AL PERSONAL DE CARACTER TRANSITORIO	44,853,678.64	44,853,678.64	56,540,076.30	56,540,076.30	56,540,076.30	56,540,076.30	-11,686,397.66	-11,686,397.66
Honorarios Asimilables a Salarios	3,853,591.02	3,853,591.02	3,928,427.11	3,928,427.11	3,928,427.11	3,928,427.11	-74,836.09	-74,836.09
Sueldo Base al Personal Eventual	40,346,756.52	40,346,756.52	52,321,401.19	52,321,401.19	52,321,401.19	52,321,401.19	-11,974,644.67	-11,974,644.67
Retribuciones por Servicios de Caracter Social	653,331.10	653,331.10	290,248.00	290,248.00	290,248.00	290,248.00	363,083.10	363,083.10
REMUNERACIONES ADICIONALES Y ESPECIALES	167,286,860.77	167,286,860.77	182,150,890.87	182,150,890.87	182,150,890.87	183,029,554.87	-14,864,030.10	-14,864,030.10
Prima Vacacional, Dominical y Gratificación de Fin de Año	68,194,464.58	68,194,464.58	73,373,582.44	73,373,582.44	73,373,582.44	73,383,309.21	-5,179,117.86	-5,179,117.86
Horas Extraordinarias	7,569,359.39	7,569,359.39	14,017,363.21	14,017,363.21	14,017,363.21	14,017,363.21	-6,448,003.82	-6,448,003.82
Compensaciones	91,470,428.00	91,470,428.00	94,759,945.22	94,759,945.22	94,759,945.22	95,628,882.45	-3,289,517.22	-3,289,517.22
Honorarios Especiales	52,608.80	52,608.80	0.00	0.00	0.00	0.00	52,608.80	52,608.80
SEGURIDAD SOCIAL	112,749,968.13	112,749,968.13	91,213,524.51	91,213,524.51	91,213,524.51	91,213,524.51	21,536,443.62	21,536,443.62
Aportaciones de Seguridad Social	77,697,967.09	77,697,967.09	59,332,863.70	59,332,863.70	59,332,863.70	59,332,863.70	18,365,103.39	18,365,103.39
Aportaciones al Sistema para el Retiro	27,824,415.47	27,824,415.47	26,970,002.17	26,970,002.17	26,970,002.17	26,970,002.17	854,413.30	854,413.30
Aportaciones para Seguros	7,227,585.57	7,227,585.57	4,910,658.64	4,910,658.64	4,910,658.64	4,910,658.64	2,316,926.93	2,316,926.93
OTRAS PRESTACIONES SOCIALES Y ECONOMICAS	102,640,196.81	108,640,196.81	144,757,033.58	144,757,033.58	144,757,033.58	142,415,078.94	-36,116,836.77	-36,116,836.77
Indemnizaciones	4,000,000.00	4,000,000.00	12,785,478.41	12,785,478.41	12,785,478.41	12,785,478.41	-8,785,478.41	-8,785,478.41
Prestaciones Contractuales	58,544,621.25	64,544,621.25	67,936,734.13	67,936,734.13	67,936,734.13	65,595,823.49	-3,392,112.88	-3,392,112.88
Apoyo a la Capacitación de los Servidores Públicos	2,500,000.00	2,500,000.00	3,540,920.84	3,540,920.84	3,540,920.84	3,539,876.84	-1,040,920.84	-1,040,920.84
Otras Prestaciones Sociales y Económicas	37,595,575.56	37,595,575.56	60,493,900.20	60,493,900.20	60,493,900.20	60,493,900.20	-22,898,324.64	-22,898,324.64
SERVICIOS PERSONALES	762,984,183.48	768,984,183.48	815,490,009.03	815,490,009.03	815,490,009.03	814,024,592.16	-46,505,825.55	-46,505,825.55

MATERIALES DE ADMINISTRACIÓN, EMISIÓN DE DOCUMENTOS Y ARTÍCULOS OFICIALES	21,215,983.00	21,792,483.00	11,294,589.16	11,294,589.16	11,294,589.16	11,882,646.63	10,497,893.84	10,497,893.84
Materiales, Útiles y Equipos Menores de Oficina	2,331,068.00	2,545,068.00	2,396,169.65	2,396,169.65	2,396,169.65	2,359,089.51	148,898.35	148,898.35
Materiales y Útiles de Impresión y Reproducción	12,902,500.00	12,900,820.00	2,686,652.52	2,686,652.52	2,686,652.52	2,686,652.52	10,214,167.48	10,214,167.48
Mats. Útiles y Equipos menores de Tecnología de Información y Comunicación	2,932,060.00	3,137,060.00	3,156,106.45	3,156,106.45	3,156,106.45	3,156,106.45	-19,046.45	-19,046.45
Material Impreso e Información Digital		1,680.00	455,561.89	455,561.89	455,561.89	454,121.89	-453,881.89	-453,881.89
Material de Limpieza	1,619,135.00	1,776,635.00	2,575,250.24	2,575,250.24	2,575,250.24	3,201,627.85	-798,615.24	-798,615.24
Material y Útiles de Enseñanza	1,431,220.00	1,431,220.00	3,218.00	3,218.00	3,218.00	3,218.00	1,428,002.00	1,428,002.00
Materiales para el Registro e Identificación de Bienes y Personas		0.00	21,630.41	21,630.41	21,630.41	21,630.41	-21,630.41	-21,630.41
ALIMENTOS Y UTENSILIOS	9,790,620.00	13,498,120.00	13,234,420.70	13,234,420.70	13,234,420.70	13,098,022.85	263,699.30	263,699.30
Productos Alimenticios para Personas	4,835,120.00	7,142,620.00	8,359,005.37	8,359,005.37	8,359,005.37	8,222,607.52	-1,216,385.37	-1,216,385.37
Productos Alimenticios para Animales	4,950,000.00	6,350,000.00	4,837,024.16	4,837,024.16	4,837,024.16	4,837,024.16	1,512,975.84	1,512,975.84
Utensilios para el Servicio de Alimentación	5,500.00	5,500.00	38,391.17	38,391.17	38,391.17	38,391.17	-32,891.17	-32,891.17
MATERIALES Y ARTÍCULOS DE CONSTRUCCIÓN Y REPARACIÓN	6,833,300.00	39,495,749.41	89,693,059.37	89,693,059.37	89,693,059.37	54,988,696.76	-50,197,309.96	-50,197,309.96
Productos Minerales No Metálicos		18,469,449.41	62,983,652.62	62,983,652.62	62,983,652.62	28,744,466.22	-44,514,203.21	-44,514,203.21
Cemento y Productos de Concreto		0.00	1,889,722.17	1,889,722.17	1,889,722.17	1,729,722.17	-1,889,722.17	-1,889,722.17
Cal, Yeso y Productos de Yeso		0.00	350,383.96	350,383.96	350,383.96	341,302.12	-350,383.96	-350,383.96



MUNICIPIO DE DURANGO
DIRECCION MUNICIPAL DE ADMINISTRACION Y FINANZAS
ESTADO ANALÍTICO DEL EJERCICIO DEL PRESUPUESTO DE EGRESOS 2017

GOBIERNO CIUDADANO
DURANGO

NOMBRE	PRESUPUESTO APROBADO	PRESUPUESTO MODIFICADO	PREUPUESTO COMPROMETIDO	PRESUPUESTO DEVENGADO	PRESUPUESTO EJERCIDO	PRESUPUESTO PAGADO	CRÉDITO POR COMPROMETER	CRÉDITO DISPONIBLE
Materiales y Productos de Madera	684,000.00	984,000.00	769,844.88	769,844.88	769,844.88	767,856.48	214,155.12	214,155.12
Vidrio y Productos de Vidrio		0.00	9,848.78	9,848.78	9,848.78	9,848.78	-9,848.78	-9,848.78
Materiales Eléctricos y electrónicos	4,000,000.00	5,500,000.00	10,234,486.33	10,234,486.33	10,234,486.33	10,193,963.16	-4,734,486.33	-4,734,486.33
Artículos Metálicos Para la Construcción		500,000.00	2,603,280.61	2,603,280.61	2,603,280.61	2,551,869.61	-2,103,280.61	-2,103,280.61
Materiales Complementarios		0.00	1,799.21	1,799.21	1,799.21	1,799.21	-1,799.21	-1,799.21
Otros materiales y Artículos de Construcción y Reparación	2,149,300.00	14,042,300.00	10,850,040.81	10,850,040.81	10,850,040.81	10,647,869.01	3,192,259.19	3,192,259.19
PRODUCTOS QUÍMICOS, FARMACÉUTICOS Y DE LABORATORIO	8,182,000.00	8,637,000.00	7,840,792.11	7,840,792.11	7,840,792.11	7,788,303.86	796,207.89	796,207.89
Productos Químicos Básicos		0.00	925,254.86	925,254.86	925,254.86	925,254.86	-925,254.86	-925,254.86
Fertilizantes, Pesticidas y Otros Agroquímicos	500,000.00	900,000.00	664,242.35	664,242.35	664,242.35	664,242.35	235,757.65	235,757.65
Medicinas y Productos Farmacéuticos	6,468,000.00	6,468,000.00	4,491,863.45	4,491,863.45	4,491,863.45	4,477,476.26	1,976,136.55	1,976,136.55
Materiales, Accesorios y Suministros Médicos	530,000.00	530,000.00	1,131,760.91	1,131,760.91	1,131,760.91	1,117,081.42	-601,760.91	-601,760.91
Materiales y Accesorios de Laboratorio		0.00	3,948.01	3,948.01	3,948.01	3,948.01	-3,948.01	-3,948.01
Fibras Sintéticas, Hules, Plásticos y Derivados		55,000.00	620,590.53	620,590.53	620,590.53	597,168.96	-565,590.53	-565,590.53
Otros Productos Químicos	684,000.00	684,000.00	3,132.00	3,132.00	3,132.00	3,132.00	680,868.00	680,868.00
COMBUSTIBLES, LUBRICANTES Y ADITIVOS	48,905,000.00	57,545,683.00	59,122,187.60	59,122,187.60	59,122,187.60	59,113,498.95	-1,576,504.60	-1,576,504.60
Combustibles, Lubricantes y Aditivos	48,905,000.00	57,545,683.00	59,122,187.60	59,122,187.60	59,122,187.60	59,113,498.95	-1,576,504.60	-1,576,504.60
VESTUARIO, BLANCOS, PRENDAS DE PROTECCIÓN Y ARTÍCULOS DEPORTIVOS	7,071,400.00	9,601,400.00	14,740,608.74	14,740,608.74	14,740,608.74	14,203,507.58	-5,139,208.74	-5,139,208.74
Vestuario y Uniformes	2,309,000.00	3,339,000.00	9,569,226.53	9,569,226.53	9,569,226.53	8,828,052.16	-6,230,226.53	-6,230,226.53
Prendas de Seguridad y Protección Personal	2,639,000.00	4,139,000.00	4,299,523.41	4,299,523.41	4,299,523.41	4,593,477.86	-160,523.41	-160,523.41
Artículos Deportivos	1,123,400.00	1,123,400.00	804,292.26	804,292.26	804,292.26	714,411.02	319,107.74	319,107.74
Productos Textiles		0.00	53,269.54	53,269.54	53,269.54	53,269.54	-53,269.54	-53,269.54
Blancos y Otros Productos Textiles	1,000,000.00	1,000,000.00	14,297.00	14,297.00	14,297.00	14,297.00	985,703.00	985,703.00
MATERIALES Y SUMINISTROS DE SEGURIDAD		0.00	1,954,046.69	1,954,046.69	1,954,046.69	1,954,046.69	-1,954,046.69	-1,954,046.69
Materiales de Seguridad Pública		0.00	25,500.29	25,500.29	25,500.29	25,500.29	-25,500.29	-25,500.29
Prendas de Protección de Seguridad Pública Nacional		0.00	1,928,546.40	1,928,546.40	1,928,546.40	1,928,546.40	-1,928,546.40	-1,928,546.40
HERRAMIENTAS, REFACCIONES Y ACCESORIOS MENORES	948,250.00	1,079,250.00	7,503,564.99	7,503,564.99	7,503,564.99	7,472,482.22	-6,424,314.99	-6,424,314.99
Herramientas Menores	329,100.00	346,100.00	558,765.86	558,765.86	558,765.86	557,255.38	-212,665.86	-212,665.86
Refacciones y Accesorios Menores de Edificios	59,150.00	59,150.00	96,200.74	96,200.74	96,200.74	90,592.14	-37,050.74	-37,050.74
Refacciones y Accesorios Menores de Mobiliario y Equipo	553,000.00	553,000.00	77,151.35	77,151.35	77,151.35	76,037.75	475,848.65	475,848.65
Refacciones y Accesorios Menores de Equipo de Computo y Tecnologías de la Infor	0.00	114,000.00	175,733.95	175,733.95	175,733.95	175,095.95	-61,733.95	-61,733.95
Refacciones y Accesorios Menores de Equipo e Instrumental Médico y de Labora		0.00	20,652.71	20,652.71	20,652.71	20,652.71	-20,652.71	-20,652.71
Refacciones y Accesorios Menores de Eq. de Transporte	5,000.00	5,000.00	5,012,763.80	5,012,763.80	5,012,763.80	4,999,981.19	-5,007,763.80	-5,007,763.80
Refacciones y Accesorios Menores de Maquinaria y Otros Equipos	2,000.00	2,000.00	828,155.70	828,155.70	828,155.70	818,726.22	-826,155.70	-826,155.70
Refacciones y Accesorios Menores de Otros Bienes Muebles	0.00	0.00	734,140.88	734,140.88	734,140.88	734,140.88	-734,140.88	-734,140.88
MATERIALES Y SUMINISTROS	102,946,553.00	151,649,685.41	205,383,269.36	205,383,269.36	205,383,269.36	170,501,205.54	-53,733,583.95	-53,733,583.95
SERVICIOS BÁSICOS	121,014,251.60	121,204,251.60	113,980,427.40	113,980,427.40	113,980,427.40	113,933,943.91	7,223,824.20	7,223,824.20
Energía Eléctrica	111,274,167.88	111,274,167.88	101,139,691.15	101,139,691.15	101,139,691.15	101,139,691.15	10,134,476.73	10,134,476.73
Gas	3,958,270.00	3,958,270.00	3,760,851.85	3,760,851.85	3,760,851.85	3,760,851.85	197,418.15	197,418.15
Agua	1,393,030.00	1,453,030.00	3,493,984.31	3,493,984.31	3,493,984.31	3,493,984.31	-2,040,954.31	-2,040,954.31
Telefonía Tradicional	2,630,157.72	2,630,157.72	2,141,642.86	2,141,642.86	2,141,642.86	2,141,642.86	488,514.86	488,514.86
Telefonía Celular	500,000.00	500,000.00	604,408.58	604,408.58	604,408.58	564,430.69	-104,408.58	-104,408.58



MUNICIPIO DE DURANGO
DIRECCION MUNICIPAL DE ADMINISTRACION Y FINANZAS
ESTADO ANALÍTICO DEL EJERCICIO DEL PRESUPUESTO DE EGRESOS 2017

GOBIERNO CIUDADANO
DURANGO

NOMBRE	PRESUPUESTO APROBADO	PRESUPUESTO MODIFICADO	PREUPUESTO COMPROMETIDO	PRESUPUESTO DEVENGADO	PRESUPUESTO EJERCIDO	PRESUPUESTO PAGADO	CRÉDITO POR COMPROMETER	CRÉDITO DISPONIBLE
Servicios de Telecomunicaciones y Satélites		0.00	7,028.00	7,028.00	7,028.00	7,028.00	-7,028.00	-7,028.00
Servicios de Acceso a Internet y Procesamiento de Información	1,000,000.00	1,130,000.00	2,600,381.36	2,600,381.36	2,600,381.36	2,594,285.36	-1,470,381.36	-1,470,381.36
Servicios Postales y Telegráficos	258,626.00	258,626.00	232,439.29	232,439.29	232,439.29	232,029.69	26,186.71	26,186.71
SERVICIOS DE ARRENDAMIENTO	73,336,387.36	87,860,387.36	103,477,182.00	103,477,182.00	103,477,182.00	103,358,379.95	-15,616,794.64	-15,616,794.64
Arrendamiento de Edificios	6,204,963.36	6,554,963.36	6,622,708.37	6,622,708.37	6,622,708.37	6,593,708.37	-67,745.01	-67,745.01
Arrendamiento de Mobiliario y Equipo de Admón, Educacional y Recreativo	24,823,000.00	24,823,000.00	9,428,221.64	9,428,221.64	9,428,221.64	9,425,036.79	15,394,778.36	15,394,778.36
Arrendamiento de Equipo de Transporte	9,575,000.00	9,695,000.00	24,678,809.47	24,678,809.47	24,678,809.47	24,678,809.47	-14,983,809.47	-14,983,809.47
Arrendamiento de Maquinaria, Otros Equipos y Herramientas	24,375,000.00	38,379,000.00	42,970,191.54	42,970,191.54	42,970,191.54	42,970,191.54	-4,591,191.54	-4,591,191.54
Arrendamiento de Activos Intangibles		0.00	12,839,652.86	12,839,652.86	12,839,652.86	12,839,652.86	-12,839,652.86	-12,839,652.86
Otros Arrendamientos	8,358,424.00	8,408,424.00	6,937,598.12	6,937,598.12	6,937,598.12	6,850,980.92	1,470,825.88	1,470,825.88
SERVICIOS PROFESIONALES, CIENTÍFICOS, TÉCNICOS Y OTROS SERVICIOS	20,774,538.10	29,041,824.87	62,451,438.04	62,451,438.04	62,451,438.04	58,501,297.43	-33,409,613.17	-33,409,613.17
Servicios Legales de Contabilidad, Auditoría y Relacionados		0.00	5,664,978.14	5,664,978.14	5,664,978.14	5,635,078.13	-5,664,978.14	-5,664,978.14
Servicios De Diseño, Arquitectura, Ingeniería Y Actividades Relacionadas		0.00	304,212.00	304,212.00	304,212.00	304,212.00	-304,212.00	-304,212.00
Servicios de Consultoría Administrativa, Procesos, Técnica y en Tecnologías de	20,774,538.10	21,644,538.10	17,857,757.92	17,857,757.92	17,857,757.92	14,431,883.19	3,786,780.18	3,786,780.18
Servicios de Capacitación		3,253,286.77	10,848,811.98	10,848,811.98	10,848,811.98	10,846,375.98	-7,595,525.21	-7,595,525.21
Servicios de Investigación y Desarrollo		0.00	57,072.00	57,072.00	57,072.00	57,072.00	-57,072.00	-57,072.00
Servicios de apoyo administrativo, traducción, fotocopiado e impresión		2,944,000.00	12,106,488.10	12,106,488.10	12,106,488.10	11,845,767.05	-9,162,488.10	-9,162,488.10
Servicios De Protección Y Seguridad		0.00	1,205,260.71	1,205,260.71	1,205,260.71	1,198,699.67	-1,205,260.71	-1,205,260.71
Servicios Profesionales Científicos y Técnicos Integrales		1,200,000.00	14,406,857.19	14,406,857.19	14,406,857.19	14,182,209.41	-13,206,857.19	-13,206,857.19
SERVICIOS FINANCIEROS, BANCARIOS Y COMERCIALES	8,854,822.35	11,184,822.35	12,551,037.71	12,551,037.71	12,551,037.71	12,434,364.42	-1,366,215.36	-1,366,215.36
Servicios Financieros y Bancarios	3,700,000.00	4,430,000.00	6,155,818.93	6,155,818.93	6,155,818.93	6,100,594.54	-1,725,818.93	-1,725,818.93
Servicios de Recaudación, Traslado y Custodia de Valores		1,600,000.00	901,352.68	901,352.68	901,352.68	901,352.68	698,647.32	698,647.32
Seguros de Responsabilidad Patrimonial y Fianzas		0.00	840.00	840.00	840.00	840.00	-840.00	-840.00
Seguros de Bienes Patrimoniales	4,493,322.35	4,493,322.35	4,971,848.85	4,971,848.85	4,971,848.85	4,928,379.95	-478,526.50	-478,526.50
Fletes y Manobras	661,500.00	661,500.00	521,177.25	521,177.25	521,177.25	503,197.25	140,322.75	140,322.75
SERVICIOS DE INSTALACIÓN, REPARACIÓN, MANTENIMIENTO Y CONSERVACIÓN	101,940,230.00	117,844,930.00	106,952,421.23	106,952,421.23	106,952,421.23	106,702,261.12	10,892,508.77	10,892,508.77
Conservación y Mantenimiento Menor de Inmuebles	15,797,680.00	19,097,680.00	11,344,184.03	11,344,184.03	11,344,184.03	11,576,918.07	7,753,495.97	7,753,495.97
Inst. Reparación y Mto. de Mob. y Equipo de Admón, Educacional y Recreativo	113,700.00	113,700.00	45,151.21	45,151.21	45,151.21	45,151.21	68,548.79	68,548.79
Inst'n, Reparación y Mto. de Equipo de Computo y Tecnología de la Informa	287,400.00	287,400.00	380,676.72	380,676.72	380,676.72	380,676.72	-93,276.72	-93,276.72
Inst. Reparación y Mto. de Equipo e Instrumental Médico y de Laboratorio	14,364,550.00	0.00	1,809.60	1,809.60	1,809.60	1,809.60	-1,809.60	-1,809.60
Reparación y Mantenimiento de Equipo de Transporte		16,109,550.00	10,952,194.80	10,952,194.80	10,952,194.80	10,540,153.45	5,157,355.20	5,157,355.20
Instalación, Reparación y Mto. de Maquinaria, Otros Equipos y Herramientas	7,593,900.00	9,953,600.00	3,633,655.38	3,633,655.38	3,633,655.38	3,572,998.38	6,319,944.62	6,319,944.62
Servicio de Limpieza y Manejo de Dehechos	63,783,000.00	72,283,000.00	80,521,347.67	80,521,347.67	80,521,347.67	80,519,770.07	-8,238,347.67	-8,238,347.67
Servicios De Jardinería Y Fumigación		0.00	73,401.82	73,401.82	73,401.82	64,783.62	-73,401.82	-73,401.82
SERVICIOS DE COMUNICACIÓN SOCIAL Y PUBLICIDAD	31,100,000.00	31,100,000.00	31,844,486.42	31,844,486.42	31,844,486.42	31,778,597.56	-744,486.42	-744,486.42
Difusión por Radio, TV y Otros Medios de Mensajes s/Prog. y Activos Gubernam	31,100,000.00	31,100,000.00	27,272,396.71	27,272,396.71	27,272,396.71	27,270,307.85	3,827,603.29	3,827,603.29
Servicios de la Industria Fílmica del Sonido y del Video		0.00	808,975.59	808,975.59	808,975.59	750,975.59	-808,975.59	-808,975.59
Servicio De Creación Y Difusión De Contenido Exclusivamente A Través De Inte		0.00	3,638,239.20	3,638,239.20	3,638,239.20	3,632,439.20	-3,638,239.20	-3,638,239.20
Otros Servicios de Información		0.00	124,874.92	124,874.92	124,874.92	124,874.92	-124,874.92	-124,874.92
SERVICIOS DE TRASLADO Y VIATICOS	3,702,490.00	3,702,490.00	4,220,273.90	4,220,273.90	4,220,273.90	4,104,668.90	-517,783.90	-517,783.90
Pasajes Aéreos	1,740,090.00	1,740,090.00	2,304,519.59	2,304,519.59	2,304,519.59	2,188,914.59	-564,429.59	-564,429.59
Pasajes Terrestres	530,500.00	530,500.00	89,411.74	89,411.74	89,411.74	89,411.74	441,088.26	441,088.26
Viaticos en el País	1,180,900.00	1,180,900.00	1,668,063.19	1,668,063.19	1,668,063.19	1,668,063.19	-487,163.19	-487,163.19



MUNICIPIO DE DURANGO
DIRECCION MUNICIPAL DE ADMINISTRACION Y FINANZAS
ESTADO ANALÍTICO DEL EJERCICIO DEL PRESUPUESTO DE EGRESOS 2017

GOBIERNO CIUDADANO
DURANGO

NOMBRE	PRESUPUESTO APROBADO	PRESUPUESTO MODIFICADO	PREUPUESTO COMPROMETIDO	PRESUPUESTO DEVENGADO	PRESUPUESTO EJERCIDO	PRESUPUESTO PAGADO	CRÉDITO POR COMPROMETER	CRÉDITO DISPONIBLE
Viáticos en el Extranjero	251,000.00	251,000.00	157,712.23	157,712.23	157,712.23	157,712.23	93,287.77	93,287.77
Otros Servicios De Traslado Y Hospedaje		0.00	567.15	567.15	567.15	567.15	-567.15	-567.15
SERVICIOS OFICIALES	44,944,338.20	47,292,338.20	36,770,322.64	36,770,322.64	36,770,322.64	36,029,190.09	10,522,015.56	10,522,015.56
Gastos de Orden Social y Cultural	40,517,838.20	42,197,838.20	30,461,521.09	30,461,521.09	30,461,521.09	29,820,870.74	11,736,317.11	11,736,317.11
Congresos y Convenciones		0.00	818,813.12	818,813.12	818,813.12	818,813.12	-818,813.12	-818,813.12
Exposiciones		0.00	11,600.00	11,600.00	11,600.00	11,600.00	-11,600.00	-11,600.00
Gastos de Representación	4,426,500.00	5,094,500.00	5,478,388.43	5,478,388.43	5,478,388.43	5,377,906.23	-383,888.43	-383,888.43
OTROS SERVICIOS GENERALES	24,128,613.09	33,493,613.09	31,932,704.83	31,932,704.83	31,932,704.83	31,850,914.12	1,560,908.26	1,560,908.26
Servicios Funerarios y de Cementerios	20,000.00	20,000.00	43,047.00	43,047.00	43,047.00	43,047.00	-23,047.00	-23,047.00
Impuestos y Derechos	2,118,734.80	2,118,734.80	1,794,176.93	1,794,176.93	1,794,176.93	1,794,176.93	324,557.87	324,557.87
Penas, Multas, Accesorios y Actualizaciones	10,000.00	10,000.00	695,786.50	695,786.50	695,786.50	695,786.50	-685,786.50	-685,786.50
Otros Gastos por Responsabilidad	1,586,000.00	1,586,000.00	375,341.19	375,341.19	375,341.19	371,521.19	1,210,658.81	1,210,658.81
Otros Servicios Generales	20,393,878.29	29,758,878.29	29,024,353.21	29,024,353.21	29,024,353.21	28,946,382.50	734,525.08	734,525.08
SERVICIOS GENERALES	429,795,670.70	482,724,657.47	504,180,294.17	504,180,294.17	504,180,294.17	498,693,617.50	-21,455,636.70	-21,455,636.70
BIENES MUEBLES, INMUEBLES E INTANGIBLES	9,000,000.00	41,947,168.00	18,503,818.67	18,503,818.67	18,503,818.67	16,362,577.67	23,443,349.33	23,443,349.33
Bien Muebles, Inmuebles e Intangibles	9,000,000.00	41,947,168.00	18,503,818.67	18,503,818.67	18,503,818.67	16,362,577.67	23,443,349.33	23,443,349.33
BIENES MUEBLES, INMUEBLES E INTANGIBLES	9,000,000.00	41,947,168.00	18,503,818.67	18,503,818.67	18,503,818.67	16,362,577.67	23,443,349.33	23,443,349.33
INVERSIÓN PÚBLICA	100,243,154.00	244,998,943.59	252,893,520.42	252,893,520.42	252,893,520.42	258,740,432.92	-7,894,576.83	-7,894,576.83
Inversión Pública	100,243,154.00	244,998,943.59	252,893,520.42	252,893,520.42	252,893,520.42	258,740,432.92	-7,894,576.83	-7,894,576.83
PROYECTOS PRODUCTIVOS Y ACCIONES DE FOMENTO	0.00	0.00	5,846,912.50	5,846,912.50	5,846,912.50	5,846,912.50	-5,846,912.50	-5,846,912.50
Acciones de Fomento	0.00	0.00	5,846,912.50	5,846,912.50	5,846,912.50	5,846,912.50	-5,846,912.50	-5,846,912.50
INVERSIÓN PÚBLICA	100,243,154.00	244,998,943.59	258,740,432.92	258,740,432.92	258,740,432.92	264,587,345.42	-13,741,489.33	-13,741,489.33
TRANSFERENCIAS OTORGADAS A ENTIDADES PARAESTATALES NO EMPRESARIALES Y NO FINANCIERAS	83,505,340.86	83,505,340.86	82,795,141.30	82,795,141.30	82,795,141.30	82,790,142.30	710,199.56	710,199.56
Transferencias Otorgadas a Entidades Paraestatales, no Empresariales y no Financieras	83,505,340.86	83,505,340.86	82,795,141.30	82,795,141.30	82,795,141.30	82,790,142.30	710,199.56	710,199.56
SUBSIDIOS Y SUBVENCIONES	211,246,531.00	211,246,531.00	227,971,340.77	227,971,340.77	227,971,340.77	227,971,340.77	-16,724,809.77	-16,724,809.77
Otros Subsidios	211,246,531.00	211,246,531.00	227,971,340.77	227,971,340.77	227,971,340.77	227,971,340.77	-16,724,809.77	-16,724,809.77
AYUDAS SOCIALES	52,065,718.20	53,565,718.20	53,387,481.60	53,387,481.60	53,387,481.60	51,471,721.89	178,236.60	178,236.60
Ayudas Sociales a Personas	12,576,450.60	13,576,450.60	14,710,220.06	14,710,220.06	14,710,220.06	13,589,295.83	-1,133,769.46	-1,133,769.46
Becas y Otras Ayudas para Programas de Capacitación		500,000.00	7,857,000.00	7,857,000.00	7,857,000.00	7,857,000.00	-7,357,000.00	-7,357,000.00
Ayudas Sociales a Instituciones de Enseñanza	1,294,518.00	1,294,518.00	1,733,260.08	1,733,260.08	1,733,260.08	1,003,000.00	-438,742.08	-438,742.08
Ayudas Sociales a Instituciones Sin Fines de Lucro	7,750,478.25	7,750,478.25	5,056,500.00	5,056,500.00	5,056,500.00	5,040,500.00	2,693,978.25	2,693,978.25
Ayudas Por Desastres Naturales y Otros Sinistros	30,444,271.35	30,444,271.35	24,030,501.46	24,030,501.46	24,030,501.46	23,981,926.06	6,413,769.89	6,413,769.89
PENSIONES Y JUBILACIONES	1,100,000.00	1,100,000.00	987,698.65	987,698.65	987,698.65	987,698.65	112,301.35	112,301.35
Jubilaciones	1,100,000.00	1,100,000.00	987,698.65	987,698.65	987,698.65	987,698.65	112,301.35	112,301.35
TRANSFERENCIAS, ASIGNACIONES, SUBSIDIOS Y OTRAS AYUDAS	347,917,990.06	349,417,590.06	365,141,662.32	365,141,662.32	365,141,662.32	363,220,903.61	-15,724,072.26	-15,724,072.26
AMORTIZACIÓN DE LA DEUDA PÚBLICA	99,314,519.17	99,314,519.17	49,314,519.17	47,628,182.56	47,628,182.56	74,275,933.22	50,000,000.00	51,686,336.61



MUNICIPIO DE DURANGO
 DIRECCION MUNICIPAL DE ADMINISTRACION Y FINANZAS
 ESTADO ANALÍTICO DEL EJERCICIO DEL PRESUPUESTO DE EGRESOS 2017

GOBIERNO CIUDADANO
DURANGO

NOMBRE	PRESUPUESTO APROBADO	PRESUPUESTO MODIFICADO	PREUPUESTO COMPROMETIDO	PRESUPUESTO DEVENGADO	PRESUPUESTO EJERCIDO	PRESUPUESTO PAGADO	CRÉDITO POR COMPROMETER	CRÉDITO DISPONIBLE
Amortización de la Deuda Pública	99,314,519.17	99,314,519.17	49,314,519.17	47,628,182.56	47,628,182.56	74,275,933.22	50,000,000.00	51,686,336.61
INTERESES DE LA DEUDA PÚBLICA	32,258,907.52	32,258,907.52	37,050,196.04	37,050,196.04	37,050,196.04	37,050,196.04	-4,791,288.52	-4,791,288.52
Intereses de la Deuda Interna con Instituciones de Credito	32,258,907.52	32,258,907.52	37,050,196.04	37,050,196.04	37,050,196.04	37,050,196.04	-4,791,288.52	-4,791,288.52
DEUDA PÚBLICA	131,573,426.69	131,573,426.69	86,364,715.21	84,678,378.60	84,678,378.60	111,326,129.26	45,208,711.48	46,895,048.09
SUMA TOTAL DE EGRESOS	1,884,460,577.93	2,171,295,654.70	2,253,804,201.68	2,252,117,865.07	2,252,117,865.07	2,238,716,371.16	-82,508,546.98	-80,822,210.37



MUNICIPIO DE DURANGO
 DIRECCION MUNICIPAL DE ADMINISTRACION Y FINANZAS
 ESTADO ANALÍTICO DEL EJERCICIO DEL PRESUPUESTO DE EGRESOS 2017
 CONSOLIDADO



CTA	NOMBRE	PRESUPUESTO APROBADO	PRESUPUESTO EJERCIDO	VARIACION
EGRESOS				
51110000	REMUNERACIONES AL PERSONAL DE CARACTER PERMANENTE	335,453,479.13	340,828,483.77	-5,375,004.64
51111000	Dietas	8,514,567.48	6,132,288.00	2,382,279.48
51113000	Sueldos Base al Personal de Caracter Permanente	326,938,911.65	334,696,195.77	-7,757,284.12
51120000	REMUNERACIONES AL PERSONAL DE CARACTER TRANSITORIO	44,853,678.64	56,540,076.30	-11,686,397.66
51121000	Honorarios Asimilables a Salarios	3,853,591.02	3,928,427.11	-74,836.09
51122000	Sueldo Base al Personal Eventual	40,346,756.52	52,321,401.19	-11,974,644.67
51123000	Retribuciones por Servicios de Caracter Social	653,331.10	290,248.00	363,083.10
51130000	REMUNERACIONES ADICIONALES Y ESPECIALES	167,286,860.77	182,150,890.87	-14,864,030.10
51132000	Prima Vacacional, Dominical y Gratificación de Fin de Año	68,194,464.58	73,373,582.44	-5,179,117.86
51133000	Horas Extraordinarias	7,569,359.39	14,017,363.21	-6,448,003.82
51134000	Compensaciones	91,470,428.00	94,759,945.22	-3,289,517.22
51137000	Honorarios Especiales	52,608.80	0.00	52,608.80
51140000	SEGURIDAD SOCIAL	112,749,968.13	91,213,524.51	21,536,443.62
51141000	Aportaciones de Seguridad Social	77,697,967.09	59,332,863.70	18,365,103.39
51143000	Aportaciones al Sistema para el Retiro	27,824,415.47	26,970,002.17	854,413.30
51144000	Aportaciones para Seguros	7,227,585.57	4,910,658.64	2,316,926.93
51150000	OTRAS PRESTACIONES SOCIALES Y ECONOMICAS	108,640,195.81	144,757,033.58	-36,116,836.77
51152000	Indemnizaciones	4,000,000.00	12,785,478.41	-8,785,478.41
51154000	Prestaciones Contractuales	64,544,621.25	67,936,734.13	-3,392,112.88
51155000	Apoyo a la Capacitación de los Servidores Públicos	2,500,000.00	3,540,920.84	-1,040,920.84
51159000	Otras Prestaciones Sociales y Economicas	37,595,575.56	60,493,900.20	-22,898,324.64
51100000	SERVICIOS PERSONALES	768,984,183.48	815,490,009.03	-46,505,825.55

51210000	MATERIALES DE ADMINISTRACIÓN, EMISIÓN DE DOCUMENTOS Y ARTÍCULOS OFICIALES	21,792,483.00	11,294,589.16	10,497,893.84
51211000	Materiales, Útiles y Equipos Menores de Oficina	2,545,068.00	2,396,189.65	148,898.35
51212000	Materiales y Útiles de Impresión y Reproducción	12,900,820.00	2,686,652.52	10,214,167.48
51214000	Mats, Útiles y Equipos menores de Tecnología de Información y Comunicación	3,137,060.00	3,156,106.45	-19,046.45
51215000	Material Impreso e Información Digital	1,680.00	455,561.89	-453,881.89
51216000	Material de Limpieza	1,776,635.00	2,575,250.24	-798,615.24
51217000	Material y Útiles de Enseñanza	1,431,220.00	3,218.00	1,428,002.00
51218000	Materiales para el Registro e Identificación de Bienes y Personas	0.00	21,630.41	-21,630.41
51220000	ALIMENTOS Y UTENSILIOS	13,498,120.00	13,234,420.70	263,699.30
51221000	Productos Alimenticios para Personas	7,142,620.00	8,359,005.37	-1,216,385.37
51222000	Productos Alimenticios para Animales	6,350,000.00	4,837,024.16	1,512,975.84
51223000	Utensilios para el Servicio de Alimentación	5,500.00	38,391.17	-32,891.17
51240000	MATERIALES Y ARTICULOS DE CONSTRUCCIÓN Y REPARACIÓN	39,495,749.41	89,693,059.37	-50,197,309.96
51241000	Productos Minerales No Metálicos	18,469,449.41	62,983,652.62	-44,514,203.21
51242000	Cemento y Productos de Concreto	0.00	1,889,722.17	-1,889,722.17
51243000	Cal, Yeso y Productos de Yeso	0.00	350,383.96	-350,383.96
51244000	Materiales y Productos de Madera	984,000.00	769,844.88	214,155.12
51245000	Vidrio y Productos de Vidrio	0.00	9,848.78	-9,848.78
51246000	Material Eléctrico y electrónico	5,500,000.00	10,234,486.33	-4,734,486.33
51247000	Artículos Metálicos Para la Construcción	500,000.00	2,603,280.61	-2,103,280.61
51248000	Materiales Complementarios	0.00	1,799.21	-1,799.21
51249000	Otros materiales y Artículos de Construcción y Reparación	14,042,300.00	10,850,040.81	3,192,259.19
51250000	PRODUCTOS QUIMICOS, FARMACEUTICOS Y DE LABORATORIO	8,637,000.00	7,840,792.11	796,207.89
51251000	Productos Químicos Básicos	0.00	925,254.86	-925,254.86
51252000	Fertilizantes, Pesticidas y Otros Agroquímicos	900,000.00	664,242.35	235,757.65
51253000	Medicinas y Productos Farmacéuticos	6,468,000.00	4,491,863.45	1,976,136.55
51254000	Materiales, Accesorios y Suministros Médicos	530,000.00	1,131,760.91	-601,760.91
51255000	Materiales y Accesorios de Laboratorio	0.00	3,948.01	-3,948.01
51256000	Fibras Sintéticas, Hules, Plásticos y Derivados	55,000.00	620,590.53	-565,590.53
51259000	Otros Productos Químicos	684,000.00	3,132.00	680,868.00
51260000	COMBUSTIBLES, LUBRICANTES Y ADITIVOS	57,545,683.00	59,122,187.60	-1,576,504.60
51261000	Combustibles, Lubricantes y Aditivos	57,545,683.00	59,122,187.60	-1,576,504.60
51270000	VESTUARIO, BLANCOS, PRENDAS DE PROTECCIÓN Y ARTÍCULOS DEPORTIVOS	9,601,400.00	14,740,808.74	-5,139,208.74
51271000	Vestuario y Uniformes	3,339,000.00	9,569,226.53	-6,230,226.53
51272000	Prendas de Seguridad y Protección Personal	4,139,000.00	4,299,523.41	-160,523.41
51273000	Artículos Deportivos	1,123,400.00	804,292.26	319,107.74
51274000	Productos Textiles	0.00	53,269.54	-53,269.54
51275000	Blancos y Otros Productos Textiles	1,000,000.00	14,297.00	985,703.00
51280000	MATERIALES Y SUMINISTROS DE SEGURIDAD	0.00	1,954,046.69	-1,954,046.69
51282000	Materiales de Seguridad Pública	0.00	25,500.29	-25,500.29
51283000	Prendas de Protección de Seguridad Pública Nacional	0.00	1,928,546.40	-1,928,546.40
51290000	HERRAMIENTAS, REFACCIONES Y ACCESORIOS MENORES	1,079,250.00	7,503,564.99	-6,424,314.99
51291000	Herramientas Menores	346,100.00	558,765.86	-212,665.86
51292000	Refacciones y Accesorios Menores de Edificios	59,150.00	96,200.74	-37,050.74
51293000	Refacciones y Accesorios Menores de Mobiliario y Equipo	553,000.00	77,151.35	475,848.65



MUNICIPIO DE DURANGO
DIRECCION MUNICIPAL DE ADMINISTRACION Y FINANZAS
ESTADO ANALÍTICO DEL EJERCICIO DEL PRESUPUESTO DE EGRESOS 2017
CONSOLIDADO

GOBIERNO CIUDADANO
DURANGO

CTA	NOMBRE	PRESUPUESTO APROBADO	PRESUPUESTO EJERCIDO	VARIACION
51294000	Refacciones y Accesorios Menores de Equipo de Computo y Tecnologías de la Infor	114,000.00	175,733.95	-61,733.95
51295000	Refacciones y Accesorios Menores de Equipo e Instrumental Médico y de Labora	0.00	20,652.71	-20,652.71
51296000	Refacciones y Accesorios Menores de Eq. de Transporte	5,000.00	5,012,763.80	-5,007,763.80
51298000	Refacciones y Accesorios Menores de Maquinaria y Otros Equipos	2,000.00	828,155.70	-826,155.70
51299000	Refacciones y Accesorios Menores de Otros Bienes Muebles	0.00	734,140.88	-734,140.88
51200000	MATERIALES Y SUMINISTROS	151,649,685.41	205,383,269.36	-53,733,583.95
51310000	SERVICIOS BÁSICOS	121,204,251.60	113,980,427.40	7,223,824.20
51311000	Energía Eléctrica	111,274,167.88	101,139,691.15	10,134,476.73
51312000	Gas	3,958,270.00	3,760,851.85	197,418.15
51313000	Agua	1,453,030.00	3,493,984.31	-2,040,954.31
51314000	Telefonía Tradicional	2,630,157.72	2,141,642.86	488,514.86
51315000	Telefonía Celular	500,000.00	604,408.58	-104,408.58
51316000	Servicios de Telecomunicaciones y Satélites	0.00	7,028.00	-7,028.00
51317000	Servicios de Acceso a Internet y Procesamiento de Información	1,130,000.00	2,600,381.36	-1,470,381.36
51318000	Servicios Postales y Telegráficos	258,626.00	232,439.29	26,186.71
51320000	SERVICIOS DE ARRENDAMIENTO	87,860,387.36	103,477,182.00	-15,616,794.64
51322000	Arrendamiento de Edificios	6,554,963.36	6,622,708.37	-67,745.01
51323000	Arrendamiento de Mobiliario y Equipo de Admón. Educacional y Recreativo	24,823,000.00	9,428,221.64	15,394,778.36
51325000	Arrendamiento de Equipo de Transporte	9,695,000.00	24,678,809.47	-14,983,809.47
51326000	Arrendamiento de Maquinaria, Otros Equipos y Herramientas	38,379,000.00	42,970,191.54	-4,591,191.54
51327000	Arrendamiento de Activos Intangibles	0.00	12,839,652.86	-12,839,652.86
51329000	Otros Arrendamientos	8,408,424.00	6,937,598.12	1,470,825.88
51330000	SERVICIOS PROFESIONALES, CIENTÍFICOS, TÉCNICOS Y OTROS SERVICIOS	29,041,824.87	62,451,438.04	-33,409,613.17
51331000	Servicios Legales de Contabilidad, Auditoría y Relacionados	0.00	5,664,978.14	-5,664,978.14
51332000	Servicios De Diseño, Arquitectura, Ingeniería Y Actividades Relacionadas	0.00	304,212.00	-304,212.00
51333000	Servicios de Consultoría Administrativa, Procesos, Técnica y en Tecnologías de	21,644,538.10	17,857,757.92	3,786,780.18
51334000	Servicios de Capacitación	3,253,286.77	10,848,811.98	-7,595,525.21
51335000	Servicios de Investigación y Desarrollo	0.00	57,072.00	-57,072.00
51336000	Servicios de apoyo administrativo, traducción, fotocopiado e impresión	2,944,000.00	12,106,488.10	-9,162,488.10
51337000	Servicios De Protección Y Seguridad	0.00	1,205,260.71	-1,205,260.71
51339000	Servicios Profesionales Científicos y Técnicos Integrales	1,200,000.00	14,406,857.19	-13,206,857.19
51340000	SERVICIOS FINANCIEROS, BANCARIOS Y COMERCIALES	11,184,822.35	12,551,037.71	-1,366,215.36
51341000	Servicios Financieros y Bancarios	4,430,000.00	6,155,818.93	-1,725,818.93
51343000	Servicios de Recaudación, Traslado y Custodia de Valores	1,600,000.00	901,352.68	698,647.32
51344000	Seguros de Responsabilidad Patrimonial y Fianzas	0.00	840.00	-840.00
51345000	Seguros de Bienes Patrimoniales	4,493,322.35	4,971,848.85	-478,526.50
51347000	Fletes y Maniobras	661,500.00	521,177.25	140,322.75
51350000	SERVICIOS DE INSTALACIÓN, REPARACIÓN, MANTENIMIENTO Y CONSERVACIÓN	117,844,930.00	106,952,421.23	10,892,508.77
51351000	Conservación y Mantenimiento Menor de Inmuebles	19,097,680.00	11,344,184.03	7,753,495.97
51352000	Inst. Reparación y Mto. de Mob. y Equipo de Admón. Educacional y Recreativo	113,700.00	45,151.21	68,548.79
51353000	Inst'n. Reparación y Mto. de Equipo de Computo y Tecnología de la Informaci	287,400.00	380,676.72	-93,276.72
51354000	Inst. Reparación y Mto. de Equipo e Instrumental Médico y de Laboratorio	0.00	1,809.60	-1,809.60
51355000	Reparación y Mantenimiento de Equipo de Transporte	16,109,550.00	10,952,194.80	5,157,355.20
51357000	Instalación, Reparación y Mto. de Maquinaria, Otros Equipos y Herramientas	9,953,600.00	3,633,655.38	6,319,944.62
51358000	Servicio de Limpieza y Manejo de Dehechos	72,283,000.00	80,521,347.67	-8,238,347.67
51359000	Servicios De Jardinería Y Fumigación	0.00	73,401.82	-73,401.82
51360000	SERVICIOS DE COMUNICACIÓN SOCIAL Y PUBLICIDAD	31,100,000.00	31,844,486.42	-744,486.42
51361000	Difusión por Radio, TV y Otros Medios de Mensajes si/Prog. y Activos Gubernam	31,100,000.00	27,272,396.71	3,827,603.29
51365000	Servicios de la Industria Filmica del Sonido y del Video	0.00	808,975.59	-808,975.59
51366000	Servicio De Creación Y Difusión De Contenido Exclusivamente A Través De Inte	0.00	3,638,239.20	-3,638,239.20
51369000	Otros Servicios de Información	0.00	124,874.92	-124,874.92
51370000	SERVICIOS DE TRASLADO Y VIATICOS	3,702,490.00	4,220,273.90	-517,783.90
51371000	Pasajes Aéreos	1,740,090.00	2,304,519.59	-564,429.59
51372000	Pasajes Terrestres	530,500.00	89,411.74	441,088.26
51375000	Viaticos en el Pais	1,180,900.00	1,668,063.19	-487,163.19
51376000	Viáticos en el Extranjero	251,000.00	157,712.23	93,287.77
51379000	Otros Servicios De Traslado Y Hospedaje	0.00	567.15	-567.15
51380000	SERVICIOS OFICIALES	47,292,338.20	36,770,322.64	10,522,015.56
51382000	Gastos de Orden Social y Cultural	42,197,838.20	30,461,521.09	11,736,317.11
	Congresos y Convenciones	0.00	818,813.12	-818,813.12
51384000	Exposiciones	0.00	11,600.00	-11,600.00
51385000	Gastos de Representación	5,094,500.00	5,478,388.43	-383,888.43
51390000	OTROS SERVICIOS GENERALES	33,493,613.09	31,932,704.83	1,560,908.26
51391000	Servicios Funerarios y de Cementerios	20,000.00	43,047.00	-23,047.00
51392000	Impuestos y Derechos	2,118,734.80	1,794,176.93	324,557.87
51395000	Penas, Multas, Accesorios y Actualizaciones	10,000.00	695,786.50	-685,786.50
51396000	Otros Gastos por Responsabilidad	1,586,000.00	375,341.19	1,210,658.81
51399000	Otros Servicios Generales	29,758,878.29	29,024,353.21	734,525.08
51300000	SERVICIOS GENERALES	482,724,657.47	504,180,294.17	-21,455,636.70



MUNICIPIO DE DURANGO
DIRECCION MUNICIPAL DE ADMINISTRACION Y FINANZAS
ESTADO ANALÍTICO DEL EJERCICIO DEL PRESUPUESTO DE EGRESOS 2017
CONSOLIDADO

GOBIERNO CIUDADANO
DURANGO

CTA	NOMBRE	PRESUPUESTO APROBADO	PRESUPUESTO EJERCIDO	VARIACION
13600000	BIENES MUEBLES, INMUEBLES E INTANGIBLES	41,947,168.00	18,503,818.67	23,443,349.33
13600000	Bien Muebles, Inmuebles e Intangibles	41,947,168.00	18,503,818.67	23,443,349.33
13600000	BIENES MUEBLES, INMUEBLES E INTANGIBLES	41,947,168.00	18,503,818.67	23,443,349.33
13600000	INVERSIÓN PÚBLICA	244,998,943.59	252,893,520.42	-7,894,576.83
13600000	Inversión Pública	244,998,943.59	252,893,520.42	-7,894,576.83
13600000	PROYECTOS PRODUCTIVOS Y ACCIONES DE FOMENTO	0.00	5,846,912.50	-5,846,912.50
13600000	Acciones de Fomento	0.00	5,846,912.50	-5,846,912.50
13600000	INVERSIÓN PÚBLICA	244,998,943.59	258,740,432.92	-13,741,489.33
52420000	TRANSFERENCIAS OTORGADAS A ENTIDADES PARAESTATALES NO EMPRESARIALES Y NO FINAN	83,505,340.86	82,795,141.30	710,199.56
52421000	Transferencias Otorgadas a Entidades Paraestatales, no Empresariales y no Fi	83,505,340.86	82,795,141.30	710,199.56
52430000	SUBSIDIOS Y SUBVENCIONES	211,246,531.00	227,971,340.77	-16,724,809.77
52439000	Otros Subsidios	211,246,531.00	227,971,340.77	-16,724,809.77
52440000	AYUDAS SOCIALES	53,565,718.20	53,387,481.60	178,236.60
52441000	Ayudas Sociales a Personas	13,576,450.60	14,710,220.06	-1,133,769.46
52442000	Becas y Otras Ayudas para Programas de Capacitación	500,000.00	7,857,000.00	-7,357,000.00
52443000	Ayudas Sociales a Instituciones de Enseñanza	1,294,518.00	1,733,260.08	-438,742.08
52445000	Ayudas Sociales a Instituciones Sin Fines de Lucro	7,750,478.25	5,056,500.00	2,693,978.25
52448000	Ayudas Por Desastres Naturales y Otros Siniestros	30,444,271.35	24,030,501.46	6,413,769.89
52450000	PENSIONES Y JUBILACIONES	1,100,000.00	987,698.65	112,301.35
52452000	Jubilaciones	1,100,000.00	987,698.65	112,301.35
52460000	TRANSFERENCIAS, ASIGNACIONES, SUBSIDIOS Y OTRAS AYUDAS	349,417,590.06	365,141,662.32	-15,724,072.26
54920000	AMORTIZACIÓN DE LA DEUDA PÚBLICA	99,314,519.17	47,628,182.56	51,686,336.61
54921000	Amortización de la Deuda Pública	99,314,519.17	47,628,182.56	51,686,336.61
54920000	INTERESES DE LA DEUDA PÚBLICA	32,258,907.52	37,050,196.04	-4,791,288.52
54921000	Intereses de la Deuda Interna con Instituciones de Credito	32,258,907.52	37,050,196.04	-4,791,288.52
54900000	DEUDA PÚBLICA	131,573,426.69	84,678,378.60	46,895,048.09
50000000	SUMA TOTAL DE EGRESOS	2,171,295,654.70	2,252,117,865.07	-80,822,210.37



MUNICIPIO DE DURANGO
DIRECCION MUNICIPAL DE ADMINISTRACION Y FINANZAS
ESTADO ANALÍTICO DEL EJERCICIO DEL PRESUPUESTO DE EGRESOS 2017

GOBIERNO CIUDADANO
DURANGO

TESORERIA

CTA	NOMBRE	PRESUPUESTO APROBADO	PRESUPUESTO EJERCIDO	VARIACION
EGRESOS				
51110000	REMUNERACIONES AL PERSONAL DE CARACTER PERMANENTE	232,924,173.27	233,708,354.17	-784,180.90
51111000	Dietas	8,514,567.48	6,132,288.00	2,382,279.48
51113000	Sueldos Base al Personal de Caracter Permanente	224,409,605.79	227,576,066.17	-3,166,460.38
51120000	REMUNERACIONES AL PERSONAL DE CARACTER TRANSITORIO	41,883,502.29	51,954,195.11	-10,070,692.82
51121000	Honorarios Asimilables a Salarios	3,652,276.86	3,928,427.11	-276,150.25
51122000	Sueldo Base al Personal Eventual	37,577,894.33	47,735,520.00	-10,157,625.67
51123000	Retribuciones por Servicios de Caracter Social	653,331.10	290,248.00	363,083.10
51130000	REMUNERACIONES ADICIONALES Y ESPECIALES	135,020,234.26	144,715,752.03	-9,695,517.77
51132000	Prima Vacacional, Dominical y Gratificación de Fin de Año	54,080,205.28	54,661,446.24	-581,240.96
51133000	Horas Extraordinarias	7,569,359.39	14,008,882.77	-6,439,523.38
51134000	Compensaciones	73,318,060.79	76,045,423.02	-2,727,362.23
51137000	Honorarios Especiales	52,608.80	0.00	52,608.80
51140000	SEGURIDAD SOCIAL	83,417,985.37	67,586,797.91	15,831,187.46
51141000	Aportaciones de Seguridad Social	57,524,730.02	43,487,668.76	14,037,061.26
51143000	Aportaciones al Sistema para el Retiro	19,781,159.09	19,188,470.51	592,688.58
51144000	Aportaciones para Seguros	6,112,096.26	4,910,658.64	1,201,437.62
51150000	OTRAS PRESTACIONES SOCIALES Y ECONOMICAS	70,917,524.52	93,586,677.42	-22,669,152.90
51152000	Indemnizaciones	4,000,000.00	11,074,302.71	-7,074,302.71
51154000	Prestaciones Contractuales	39,500,734.60	39,337,548.00	163,186.60
51155000	Apoyo a la Capacitación de los Servidores Públicos	2,500,000.00	3,540,920.84	-1,040,920.84
51159000	Otras Prestaciones Sociales y Economicas	24,916,789.92	39,633,905.87	-14,717,115.95
51100000	SERVICIOS PERSONALES	564,163,419.71	591,551,776.64	-27,388,356.93

51210000	MATERIALES DE ADMINISTRACIÓN, EMISIÓN DE DOCUMENTOS Y ARTÍCULOS OFICIALES	21,792,483.00	11,264,589.27	10,527,893.73
51211000	Materiales, Útiles y Equipos Menores de Oficina	2,545,068.00	2,396,169.65	148,898.35
51212000	Materiales y Útiles de Impresión y Reproducción	12,900,820.00	2,656,652.63	10,244,167.37
51214000	Mats. Útiles y Equipos menores de Tecnología de Información y Comunicación	3,137,060.00	3,156,106.45	-19,046.45
51215000	Material Impreso e Información Digital	1,680.00	455,561.89	-453,881.89
51216000	Material de Limpieza	1,776,635.00	2,575,250.24	-798,615.24
51217000	Material y Útiles de Enseñanza	1,431,220.00	3,218.00	1,428,002.00
51218000	Materiales para el Registro e Identificación de Bienes y Personas	0.00	21,630.41	-21,630.41
51220000	ALIMENTOS Y UTENSILIOS	8,448,120.00	8,706,450.75	-258,330.75
51221000	Productos Alimenticios para Personas	7,142,620.00	8,359,005.37	-1,216,385.37
51222000	Productos Alimenticios para Animales	1,300,000.00	309,054.21	990,945.79
51223000	Utensilios para el Servicio de Alimentación	5,500.00	38,391.17	-32,891.17
51240000	MATERIALES Y ARTICULOS DE CONSTRUCCIÓN Y REPARACIÓN	36,495,749.41	84,426,404.02	-47,930,654.61
51241000	Productos Minerales No Metálicos	18,469,449.41	62,983,652.62	-44,514,203.21
51242000	Cemento y Productos de Concreto	0.00	1,889,722.17	-1,889,722.17
51243000	Cal, Yeso y Productos de Yeso	0.00	350,383.96	-350,383.96
51244000	Materiales y Productos de Madera	984,000.00	769,844.88	214,155.12
51245000	Vidrio y Productos de Vidrio	0.00	9,848.78	-9,848.78
51246000	Material Eléctrico y electrónico	5,500,000.00	5,280,247.98	219,752.02
51247000	Artículos Metálicos Para la Construcción	500,000.00	2,603,280.61	-2,103,280.61
51248000	Materiales Complementarios	0.00	1,799.21	-1,799.21
51249000	Otros materiales y Artículos de Construcción y Reparación	11,042,300.00	10,537,623.81	504,676.19
51250000	PRODUCTOS QUÍMICOS, FARMACÉUTICOS Y DE LABORATORIO	8,637,000.00	7,840,792.11	796,207.89
51251000	Productos Químicos Básicos	0.00	925,254.86	-925,254.86
51252000	Fertilizantes, Pesticidas y Otros Agroquímicos	900,000.00	664,242.35	235,757.65
51253000	Medicinas y Productos Farmacéuticos	6,468,000.00	4,491,863.45	1,976,136.55
51254000	Materiales, Accesorios y Suministros Médicos	530,000.00	1,131,760.91	-601,760.91
51255000	Materiales y Accesorios de Laboratorio	0.00	3,948.01	-3,948.01
51256000	Fibras Sintéticas, Hules, Plásticos y Derivados	55,000.00	620,590.53	-565,590.53
51259000	Otros Productos Químicos	684,000.00	3,132.00	680,868.00
51260000	COMBUSTIBLES, LUBRICANTES Y ADITIVOS	39,536,968.12	38,277,337.85	1,259,630.27
51261000	Combustibles, Lubricantes y Aditivos	39,536,968.12	38,277,337.85	1,259,630.27
51270000	VESTUARIO, BLANCOS, PRENDAS DE PROTECCIÓN Y ARTICULOS DEPORTIVOS	7,101,400.00	5,786,460.84	1,314,939.16
51271000	Vestuario y Uniformes	2,339,000.00	2,310,708.63	28,291.37
51272000	Prendas de Seguridad y Protección Personal	2,639,000.00	2,603,893.41	35,106.59
51273000	Artículos Deportivos	1,123,400.00	804,292.26	319,107.74
51274000	Productos Textiles	0.00	53,269.54	-53,269.54
51275000	Blancos y Otros Productos Textiles	1,000,000.00	14,297.00	985,703.00
51280000	MATERIALES Y SUMINISTROS DE SEGURIDAD	0.00	5,628.00	-5,628.00
51282000	Materiales de Seguridad Pública	0.00	5,628.00	-5,628.00
51283000	Prendas de Protección de Seguridad Pública Nacional	0.00	0.00	0.00
51290000	HERRAMIENTAS, REFACCIONES Y ACCESORIOS MENORES	1,079,250.00	3,454,479.10	-2,375,229.10
51291000	Herramientas Menores	346,100.00	558,765.86	-212,665.86
51292000	Refacciones y Accesorios Menores de Edificios	59,150.00	96,200.74	-37,050.74
51293000	Refacciones y Accesorios Menores de Mobiliario y Equipo	553,000.00	77,151.35	475,848.65



MUNICIPIO DE DURANGO
DIRECCION MUNICIPAL DE ADMINISTRACION Y FINANZAS
ESTADO ANALÍTICO DEL EJERCICIO DEL PRESUPUESTO DE EGRESOS 2017

GOBIERNO CIUDADANO
DURANGO

TESORERIA

CTA	NOMBRE	PRESUPUESTO APROBADO	PRESUPUESTO EJERCIDO	VARIACION
51294000	Refacciones y Accesorios Menores de Equipo de Computo y Tecnologías de la Infor	114,000.00	175,733.95	-61,733.95
51295000	Refacciones y Accesorios Menores de Equipo e Instrumental Médico y de Labora	0.00	20,652.71	-20,652.71
51296000	Refacciones y Accesorios Menores de Eq. de Transporte	5,000.00	1,460,771.24	-1,455,771.24
51298000	Refacciones y Accesorios Menores de Maquinaria y Otros Equipos	2,000.00	828,155.70	-826,155.70
51299000	Refacciones y Accesorios Menores de Otros Bienes Muebles	0.00	237,047.55	-237,047.55
51200000	MATERIALES Y SUMINISTROS	123,090,970.53	159,762,141.94	-36,671,171.41

51310000	SERVICIOS BÁSICOS	121,204,251.60	113,980,427.40	7,223,824.20
51311000	Energía Eléctrica	111,274,167.88	101,139,691.15	10,134,476.73
51312000	Gas	3,958,270.00	3,760,851.85	197,418.15
51313000	Agua	1,453,030.00	3,493,984.31	-2,040,954.31
51314000	Telefonía Tradicional	2,630,157.72	2,141,642.86	488,514.86
51315000	Telefonía Celular	500,000.00	604,408.58	-104,408.58
51316000	Servicios de Telecomunicaciones y Satélites	0.00	7,028.00	-7,028.00
51317000	Servicios de Acceso a Internet y Procesamiento de Información	1,130,000.00	2,600,381.36	-1,470,381.36
51318000	Servicios Postales y Telegráficos	258,626.00	232,439.29	26,186.71
51320000	SERVICIOS DE ARRENDAMIENTO	63,660,387.36	75,380,920.62	-11,720,533.26
51322000	Arrendamiento de Edificios	6,554,963.36	6,622,708.37	-67,745.01
51323000	Arrendamiento de Mobiliario y Equipo de Admón, Educacional y Recreativo	24,823,000.00	9,428,221.64	15,394,778.36
51325000	Arrendamiento de Equipo de Transporte	9,695,000.00	18,957,884.85	-9,262,884.85
51326000	Arrendamiento de Maquinaria, Otros Equipos y Herramientas	17,179,000.00	22,903,254.78	-5,724,254.78
51327000	Arrendamiento de Activos Intangibles	0.00	12,839,652.86	-12,839,652.86
51329000	Otros Arrendamientos	5,408,424.00	4,629,198.12	779,225.88
51330000	SERVICIOS PROFESIONALES, CIENTÍFICOS, TÉCNICOS Y OTROS SERVICIOS	25,823,538.10	49,620,558.47	-23,797,020.37
51331000	Servicios Legales de Contabilidad, Auditoría y Relacionados	0.00	5,664,978.14	-5,664,978.14
51332000	Servicios De Diseño, Arquitectura, Ingeniería Y Actividades Relacionadas	0.00	304,212.00	-304,212.00
51333000	Servicios de Consultoría Administrativa, Procesos, Técnica y en Tecnologías de	21,644,538.10	17,857,757.92	3,786,780.18
51334000	Servicios de Capacitación	35,000.00	1,544,811.98	-1,509,811.98
51335000	Servicios de Investigación y Desarrollo	0.00	57,072.00	-57,072.00
51336000	Servicios de apoyo administrativo, traducción, fotocopiado e impresión	2,944,000.00	12,106,488.10	-9,162,488.10
51337000	Servicios De Protección Y Seguridad	0.00	222,048.94	-222,048.94
51339000	Servicios Profesionales Científicos y Técnicos Integrales	1,200,000.00	11,863,189.39	-10,663,189.39
51340000	SERVICIOS FINANCIEROS, BANCARIOS Y COMERCIALES	6,701,500.00	8,200,898.97	-1,499,398.97
51341000	Servicios Financieros y Bancarios	4,430,000.00	6,155,410.69	-1,725,410.69
51343000	Servicios de Recaudación, Traslado y Custodia de Valores	1,600,000.00	901,352.68	698,647.32
51344000	Seguros de Responsabilidad Patrimonial y Fianzas	0.00	840.00	-840.00
51345000	Seguros de Bienes Patrimoniales	10,000.00	622,118.35	-612,118.35
51347000	Fletes y Maniobras	661,500.00	521,177.25	140,322.75
51350000	SERVICIOS DE INSTALACIÓN, REPARACIÓN, MANTENIMIENTO Y CONSERVACIÓN	36,604,930.00	34,355,126.12	2,249,803.88
51351000	Conservación y Mantenimiento Menor de Inmuebles	17,097,680.00	11,344,184.03	5,753,495.97
51352000	Inst. Reparación y Mto. de Mob. y Equipo de Admón, Educacional y Recreativo	113,700.00	45,151.21	68,548.79
51353000	Inst'n, Reparación y Mto. de Equipo de Computo y Tecnología de la Informaci	287,400.00	338,990.12	-51,590.12
51354000	Inst. Reparación y Mto. de Equipo e Instrumental Médico y de Laboratorio	0.00	1,809.60	-1,809.60
51355000	Reparación y Mantenimiento de Equipo de Transporte	9,109,550.00	8,381,344.33	728,205.67
51357000	Instalación, Reparación y Mto. de Maquinaria, Otros Equipos y Herramientas	8,453,600.00	3,633,655.38	4,819,944.62
51358000	Servicio de Limpieza y Manejo de Dehechos	1,543,000.00	10,536,589.63	-8,993,589.63
51359000	Servicios De Jardinería Y Fumigación	0.00	73,401.82	-73,401.82
51360000	SERVICIOS DE COMUNICACIÓN SOCIAL Y PUBLICIDAD	31,100,000.00	31,823,050.55	-723,050.55
51361000	Difusión por Radio, TV y Otros Medios de Mensajes s/Prog. y Activos Gubernam	31,100,000.00	27,250,960.84	3,849,039.16
51365000	Servicios de la Industria Fílmica del Sonido y del Video	0.00	808,975.59	-808,975.59
51366000	Servicio De Creación Y Difusión De Contenido Exclusivamente A Través De Inte	0.00	3,638,239.20	-3,638,239.20
51369000	Otros Servicios de Información	0.00	124,874.92	-124,874.92
51370000	SERVICIOS DE TRASLADO Y VIATICOS	3,702,490.00	4,220,273.90	-517,783.90
51371000	Pasajes Aéreos	1,740,090.00	2,304,519.59	-564,429.59
51372000	Pasajes Terrestres	530,500.00	89,411.74	441,088.26
51375000	Viaticos en el País	1,180,900.00	1,668,063.19	-487,163.19
51376000	Viáticos en el Extranjero	251,000.00	157,712.23	93,287.77
51379000	Otros Servicios De Traslado Y Hospedaje	0.00	567.15	-567.15
51380000	SERVICIOS OFICIALES	47,292,338.20	36,770,322.64	10,522,015.56
51382000	Gastos de Orden Social y Cultural	42,197,838.20	30,461,521.09	11,736,317.11
	Congresos y Convenciones	0.00	818,813.12	-818,813.12
51384000	Exposiciones	0.00	11,600.00	-11,600.00
51385000	Gastos de Representación	5,094,500.00	5,478,388.43	-383,888.43
51390000	OTROS SERVICIOS GENERALES	33,493,613.09	31,932,704.83	1,560,908.26
51391000	Servicios Funerarios y de Cementerios	20,000.00	43,047.00	-23,047.00
51392000	Impuestos y Derechos	2,118,734.80	1,794,176.93	324,557.87
51395000	Penas, Multas, Accesorios y Actualizaciones	10,000.00	695,786.50	-685,786.50
51396000	Otros Gastos por Responsabilidad	1,586,000.00	375,341.19	1,210,658.81
51399000	Otros Servicios Generales	29,758,878.29	29,024,353.21	734,525.08
51300000	SERVICIOS GENERALES	369,583,048.35	386,284,283.50	-16,701,235.15



MUNICIPIO DE DURANGO
DIRECCION MUNICIPAL DE ADMINISTRACION Y FINANZAS
ESTADO ANALÍTICO DEL EJERCICIO DEL PRESUPUESTO DE EGRESOS 2017

GOBIERNO CIUDADANO
DURANGO

TESORERIA

CTA	NOMBRE	PRESUPUESTO APROBADO	PRESUPUESTO EJERCIDO	VARIACION
13600000	BIENES MUEBLES, INMUEBLES E INTANGIBLES	34,950,000.00	11,976,974.94	22,973,025.06
13600000	Bien Muebles, Inmuebles e Intangibles	34,950,000.00	11,976,974.94	22,973,025.06
13600000	BIENES MUEBLES, INMUEBLES E INTANGIBLES	34,950,000.00	11,976,974.94	22,973,025.06
13600000	INVERSIÓN PÚBLICA	153,285,643.59	155,229,389.57	-1,943,745.98
13600000	Inversión Pública	153,285,643.59	155,229,389.57	-1,943,745.98
13600000	PROYECTOS PRODUCTIVOS Y ACCIONES DE FOMENTO	0.00	1,670,550.00	-1,670,550.00
13600000	Acciones de Fomento	0.00	1,670,550.00	-1,670,550.00
13600000	INVERSIÓN PÚBLICA	153,285,643.59	156,899,939.57	-3,614,295.98
52420000	TRANSFERENCIAS OTORGADAS A ENTIDADES PARAESTATALES NO EMPRESARIALES Y NO FINAN	83,505,340.86	82,795,141.30	710,199.56
52421000	Transferencias Otorgadas a Entidades Paraestatales, no Empresariales y no Fi	83,505,340.86	82,795,141.30	710,199.56
52430000	SUBSIDIOS Y SUBVENCIONES	211,246,531.00	227,971,340.77	-16,724,809.77
52439000	Otros Subsidios	211,246,531.00	227,971,340.77	-16,724,809.77
52440000	AYUDAS SOCIALES	53,565,718.20	53,177,481.60	388,236.60
52441000	Ayudas Sociales a Personas	13,576,450.60	14,500,220.06	-923,769.46
52442000	Becas y Otras Ayudas para Programas de Capacitación	500,000.00	7,857,000.00	-7,357,000.00
52443000	Ayudas Sociales a Instituciones de Enseñanza	1,294,518.00	1,733,260.08	-438,742.08
52445000	Ayudas Sociales a Instituciones Sin Fines de Lucro	7,750,478.25	5,056,500.00	2,693,978.25
52448000	Ayudas Por Desastres Naturales y Otros Siniestros	30,444,271.35	24,030,501.46	6,413,769.89
52450000	PENSIONES Y JUBILACIONES	1,100,000.00	987,698.65	112,301.35
52452000	Jubilaciones	1,100,000.00	987,698.65	112,301.35
52460000	TRANSFERENCIAS, ASIGNACIONES, SUBSIDIOS Y OTRAS AYUDAS	349,417,590.06	364,931,662.32	-15,514,072.26
54920000	AMORTIZACIÓN DE LA DEUDA PÚBLICA	99,314,519.17	47,628,182.56	51,686,336.61
54921000	Amortización de la Deuda Pública	99,314,519.17	47,628,182.56	51,686,336.61
54920000	INTERESES DE LA DEUDA PÚBLICA	32,258,907.52	37,050,196.04	-4,791,288.52
54921000	Intereses de la Deuda Interna con Instituciones de Credito	32,258,907.52	37,050,196.04	-4,791,288.52
54900000	DEUDA PÚBLICA	131,573,426.69	84,678,378.60	46,895,048.09
50000000	SUMA TOTAL DE EGRESOS	1,726,064,098.93	1,756,085,157.51	-30,021,058.58



MUNICIPIO DE DURANGO
DIRECCION MUNICIPAL DE ADMINISTRACION Y FINANZAS
ESTADO ANALÍTICO DEL EJERCICIO DEL PRESUPUESTO DE EGRESOS 2017

GOBIERNO CIUDADANO
DURANGO

FORTALECIMIENTO

CTA	NOMBRE	PRESUPUESTO APROBADO	PRESUPUESTO EJERCIDO	VARIACION
EGRESOS				
51110000	REMUNERACIONES AL PERSONAL DE CARACTER PERMANENTE	102,529,305.86	107,120,129.60	-4,590,823.74
51113000	Sueldos Base al Personal de Caracter Permanente	102,529,305.86	107,120,129.60	-4,590,823.74
51120000	REMUNERACIONES AL PERSONAL DE CARACTER TRANSITORIO	2,970,176.35	4,585,881.19	-1,615,704.84
51121000	Honorarios Asimilables a Salarios	201,314.16	0.00	201,314.16
51122000	Sueldo Base al Personal Eventual	2,768,862.19	4,585,881.19	-1,817,019.00
51130000	REMUNERACIONES ADICIONALES Y ESPECIALES	32,266,626.51	37,435,138.84	-5,168,512.33
51132000	Prima Vacacional, Dominical y Gratificación de Fin de Año	14,114,259.30	18,712,136.20	-4,597,876.90
51133000	Horas Extraordinarias	0.00	8,480.44	-8,480.44
51134000	Compensaciones	18,152,367.21	18,714,522.20	-562,154.99
51140000	SEGURIDAD SOCIAL	29,331,982.76	23,626,726.60	5,705,256.16
51141000	Aportaciones de Seguridad Social	20,173,237.07	15,845,194.94	4,328,042.13
51143000	Aportaciones al Sistema para el Retiro	8,043,256.38	7,781,531.66	261,724.72
51144000	Aportaciones para Seguros	1,115,489.31	0.00	1,115,489.31
51150000	OTRAS PRESTACIONES SOCIALES Y ECONOMICAS	37,722,672.29	51,170,356.16	-13,447,683.87
51152000	Indemnizaciones	0.00	1,711,175.70	-1,711,175.70
51154000	Prestaciones Contractuales	25,043,886.65	28,599,186.13	-3,555,299.48
51159000	Otras Prestaciones Sociales y Economicas	12,678,785.64	20,859,994.33	-8,181,208.69
51100000	SERVICIOS PERSONALES	204,820,763.77	223,938,232.39	-19,117,468.62
51220000	ALIMENTOS Y UTENSILIOS	5,050,000.00	4,527,969.95	522,030.05
51222000	Productos Alimenticios para Animales	5,050,000.00	4,527,969.95	522,030.05
51240000	MATERIALES Y ARTICULOS DE CONSTRUCCIÓN Y REPARACIÓN	3,000,000.00	5,266,655.35	-2,266,655.35
51246000	Material Electrico y electronico	0.00	4,954,238.35	-4,954,238.35
51249000	Otros materiales y Artículos de Construcción y Reparación	3,000,000.00	312,417.00	2,687,583.00
51260000	COMBUSTIBLES, LUBRICANTES Y ADITIVOS	18,008,714.88	20,844,849.75	-2,836,134.87
51261000	Combustibles, Lubricantes y Aditivos	18,008,714.88	20,844,849.75	-2,836,134.87
51270000	VESTUARIO, BLANCOS, PRENDAS DE PROTECCIÓN Y ARTÍCULOS DEPORTIVOS	2,500,000.00	2,359,770.60	140,229.40
51271000	Vestuario y Uniformes	1,000,000.00	664,140.60	335,859.40
51272000	Prendas de Seguridad y Protección Personal	1,500,000.00	1,695,630.00	-195,630.00
51290000	HERRAMIENTAS, REFACCIONES Y ACCESORIOS MENORES	0.00	4,049,085.89	-4,049,085.89
51296000	Refacciones y Accesorios Menores de Eq. de Transporte	0.00	3,551,992.56	-3,551,992.56
51299000	Refacciones y Accesorios Menores de Otros Bienes Muebles	0.00	497,093.33	-497,093.33
51200000	MATERIALES Y SUMINISTROS	28,558,714.88	37,048,331.54	-8,489,616.66
51320000	SERVICIOS DE ARRENDAMIENTO	24,200,000.00	28,096,261.38	-3,896,261.38
51325000	Arrendamiento de Equipo de Transporte	0.00	5,720,924.62	-5,720,924.62
51326000	Arrendamiento de Maquinaria, Otros Equipos y Herramientas	21,200,000.00	20,066,936.76	1,133,063.24
51329000	Otros Arrendamientos	3,000,000.00	2,308,400.00	691,600.00
51330000	SERVICIOS PROFESIONALES, CIENTIFICOS, TECNICOS Y OTROS SERVICIOS	0.00	983,211.77	-983,211.77
51337000	Servicios De Protección Y Seguridad	0.00	983,211.77	-983,211.77
51340000	SERVICIOS FINANCIEROS, BANCARIOS Y COMERCIALES	4,483,322.35	4,349,920.74	133,401.61
51341000	Servicios Financieros y Bancarios	0.00	190.24	-190.24
51345000	Seguros de Bienes Patrimoniales	4,483,322.35	4,349,730.50	133,591.85
51350000	SERVICIOS DE INSTALACIÓN, REPARACIÓN, MANTENIMIENTO Y CONSERVACIÓN	81,240,000.00	72,597,295.11	8,642,704.89
51351000	Conservación y Mantenimiento Menor de Inmuebles	2,000,000.00	0.00	2,000,000.00
51353000	Inst'n, Reparación y Mnto. de Equipo de Computo y Tecnología de la Informa	0.00	41,686.60	-41,686.60
51355000	Reparación y Mantenimiento de Equipo de Transporte	7,000,000.00	2,570,850.47	4,429,149.53
51357000	Instalación, Reparación y Mnto. de Maquinaria, Otros Equipos y Herramientas	1,500,000.00	0.00	1,500,000.00
51358000	Servicio de Limpieza y Manejo de Dehechos	70,740,000.00	69,984,758.04	755,241.96
51300000	SERVICIOS GENERALES	109,923,322.35	106,026,689.00	3,896,633.35
13600000	BIENES MUEBLES, INMUEBLES E INTANGIBLES	6,997,168.00	1,951,784.00	5,045,384.00
13600000	Bien Muebles, Inmuebles e Intangibles	6,997,168.00	1,951,784.00	5,045,384.00
13600000	BIENES MUEBLES, INMUEBLES E INTANGIBLES	6,997,168.00	1,951,784.00	5,045,384.00
54920000	AMORTIZACIÓN DE LA DEUDA PÚBLICA	0.00	0.00	0.00
54921000	Amortización de la Deuda Pública	0.00	0.00	0.00
54900000	DEUDA PÚBLICA	0.00	0.00	0.00
50000000	SUMA TOTAL DE LOS EGRESOS	350,299,969.00	368,965,036.93	-18,665,067.93



MUNICIPIO DE DURANGO
DIRECCION MUNICIPAL DE ADMINISTRACION Y FINANZAS
ESTADO ANALÍTICO DEL EJERCICIO DEL PRESUPUESTO DE EGRESOS 2017
FONDO DE APORTACIONES PARA LA INFRAESTRUCTURA SOCIAL MUNICIPAL 2016

GOBIERNO CIUDADANO
DURANGO

CTA	NOMBRE	PRESUPUESTO	EJERCIDO	VARIACION
EGRESOS				
51340000	SERVICIOS FINANCIEROS, BANCARIOS Y COMERCIALES	0.00	206.40	-206.40
51341000	Servicios Financieros y Bancarios	0.00	206.40	-206.40
51300000	SERVICIOS GENERALES	0.00	206.40	-206.40
56100000	INVERSIÓN PÚBLICA	0.00	12,614,653.26	-12,614,653.26
56100000	Inversión Pública	0.00	12,614,653.26	-12,614,653.26
56100000	INVERSIÓN PÚBLICA	0.00	12,614,653.26	-12,614,653.26
56000000	SUMA TOTAL DE EGRESOS	0.00	12,614,859.66	-12,614,859.66



MUNICIPIO DE DURANGO
DIRECCION MUNICIPAL DE ADMINISTRACION Y FINANZAS
ESTADO ANALÍTICO DEL EJERCICIO DEL PRESUPUESTO DE EGRESOS 2017

GOBIERNO CIUDADANO
DURANGO

FONDO DE APORTACIONES PARA LA INFRAESTRUCTURA SOCIAL MUNICIPAL 2017

CTA	NOMBRE	PRESUPUESTO	EJERCIDO	VARIACION
EGRESOS				
51340000	SERVICIOS FINANCIEROS, BANCARIOS Y COMERCIALES	0.00	11.60	-11.60
51341000	Servicios Financieros y Bancarios	0.00	11.60	-11.60
51300000	SERVICIOS GENERALES	0.00	11.60	-11.60
13600000	BIENES MUEBLES, INMUEBLES E INTANGIBLES	0.00	1,649,079.77	-1,649,079.77
13600000	Bien Muebles, Inmuebles e Intangibles	0.00	1,649,079.77	-1,649,079.77
13600000	BIENES MUEBLES, INMUEBLES E INTANGIBLES	0.00	1,649,079.77	-1,649,079.77
13600000	INVERSIÓN PÚBLICA	91,713,300.00	85,049,477.59	6,663,822.41
13600000	Inversión Pública	91,713,300.00	85,049,477.59	6,663,822.41
13600000	PROYECTOS PRODUCTIVOS Y ACCIONES DE FOMENTO	0.00	4,176,362.50	-4,176,362.50
13600000	Acciones de Fomento	0.00	4,176,362.50	-4,176,362.50
13600000	INVERSIÓN PÚBLICA	91,713,300.00	89,225,840.09	2,487,459.91
50000000	SUMA TOTAL DE EGRESOS	91,713,300.00	90,874,931.46	838,368.54



MUNICIPIO DE DURANGO
DIRECCION MUNICIPAL DE ADMINISTRACION Y FINANZAS
ESTADO ANALÍTICO DEL EJERCICIO DEL PRESUPUESTO DE EGRESOS 2017
FORTASEG 2017

GOBIERNO CIUDADANO
DURANGO

CTA	NOMBRE	PRESUPUESTO	EJERCIDO	VARIACION
EGRESOS				
51210000	MATERIALES DE ADMINISTRACIÓN, EMISIÓN DE DOCUMENTOS Y ARTÍCULOS OFICIALES	0	29,999.89	-29,999.89
51212000	Materiales y Útiles de Impresión y Reproducción	0	29,999.89	-29,999.89
51270000	VESTUARIO, BLANCOS, PRENDAS DE PROTECCIÓN Y ARTÍCULOS DEPORTIVOS	0	6,594,377.30	-6,594,377.30
51271000	Vestuario y Uniformes	0	6,594,377.30	-6,594,377.30
51280000	MATERIALES Y SUMINISTROS DE SEGURIDAD	0	1,948,418.69	-1,948,418.69
51282000	Materiales de Seguridad Pública	0	19,872.29	-19,872.29
51283000	Prendas de Protección de Seguridad Pública Nacional	0	1,928,546.40	-1,928,546.40
51200000	MATERIALES Y SUMINISTROS	0.00	8,572,795.88	-8,572,795.88
51330000	SERVICIOS PROFESIONALES, CIENTÍFICOS, TÉCNICOS Y OTROS SERVICIOS	3,218,286.77	11,847,667.80	-8,629,381.03
51334000	Servicios de Capacitación	3,218,286.77	9,304,000.00	-6,085,713.23
51339000	Servicios Profesionales Científicos y Técnicos Integrales	0	2,543,667.80	-2,543,667.80
51360000	SERVICIOS DE COMUNICACIÓN SOCIAL Y PUBLICIDAD	0	21,435.87	-21,435.87
51361000	Difusión por Radio, TV y Otros Medios de Mensajes s/Prog. y Activos Gubernam	0	21,435.87	-21,435.87
51300000	SERVICIOS GENERALES	3,218,286.77	11,869,103.67	-8,650,816.90
13500000	BIENES MUEBLES, INMUEBLES E INTANGIBLES	0	2,925,979.96	-2,925,979.96
13500000	Bien Muebles, Inmuebles e Intangibles	0	2,925,979.96	-2,925,979.96
13500000	BIENES MUEBLES, INMUEBLES E INTANGIBLES	0.00	2,925,979.96	-2,925,979.96
52440000	AYUDAS SOCIALES	0	210,000.00	-210,000.00
52441000	Ayudas Sociales a Personas	0	210,000.00	-210,000.00
52400000	TRANSFERENCIAS, ASIGNACIONES, SUBSIDIOS Y OTRAS AYUDAS	0.00	210,000.00	-210,000.00
50000000	SUMA TOTAL DE EGRESOS	3,218,286.77	23,577,879.51	-20,359,592.74



MUNICIPIO DE DURANGO

DIRECCION MUNICIPAL DE ADMINISTRACION Y FINANZAS ,
PRESUPUESTO DE EGRESOS POR FONDO PARA EJERCICIO 2017



CTA	NOMBRE	TESORERIA	FORTALECIMIENTO	FONDO DE INFRAESTRUCTURA 2016	FONDO DE INFRAESTRUCTURA 2017	FORTASEG 2016	FORTA SEG 2017	PRESUPUESTO
EGRESOS								
51110000	REMUNERACIONES AL PERSONAL DE CARACTER PERMANENTE	232,924,173.27	102,529,305.86	0.00	0.00	0.00	0.00	335,453,479.13
51111000	Dietas	8,514,567.48	0.00	0.00	0.00	0.00	0.00	8,514,567.48
51113000	Sueldos Base al Personal de Caracter Permanente	224,409,605.79	102,529,305.86	0.00	0.00	0.00	0.00	326,938,911.65
51120000	REMUNERACIONES AL PERSONAL DE CARACTER TRANSITORIO	41,883,502.29	2,970,176.35	0.00	0.00	0.00	0.00	44,853,678.64
51121000	Honorarios Asimilables a Salarios	3,652,276.86	201,314.16	0.00	0.00	0.00	0.00	3,853,591.02
51122000	Sueldo Base al Personal Eventual	37,577,894.33	2,768,862.19	0.00	0.00	0.00	0.00	40,346,756.52
51123000	Retribuciones por Servicios de Caracter Social	653,331.10	0.00	0.00	0.00	0.00	0.00	653,331.10
51130000	REMUNERACIONES ADICIONALES Y ESPECIALES	135,020,234.26	32,266,626.51	0.00	0.00	0.00	0.00	167,286,860.77
51132000	Prima Vacacional, Dominical y Gratificación de Fin de Año	54,080,205.28	14,114,259.30	0.00	0.00	0.00	0.00	68,194,464.58
51133000	Horas Extraordinarias	7,569,359.39	0.00	0.00	0.00	0.00	0.00	7,569,359.39
51134000	Compensaciones	73,318,060.79	18,152,367.21	0.00	0.00	0.00	0.00	91,470,428.00
51137000	Honorarios Especiales	52,608.80	0.00	0.00	0.00	0.00	0.00	52,608.80
51140000	SEGURIDAD SOCIAL	83,417,985.37	29,331,982.76	0.00	0.00	0.00	0.00	112,749,968.13
51141000	Aportaciones de Seguridad Social	57,524,730.02	20,173,237.07	0.00	0.00	0.00	0.00	77,697,967.09
51143000	Aportaciones al Sistema para el Retiro	19,781,159.09	8,043,256.38	0.00	0.00	0.00	0.00	27,824,415.47
51144000	Aportaciones para Seguros	6,112,096.26	1,115,489.31	0.00	0.00	0.00	0.00	7,227,585.57
51150000	OTRAS PRESTACIONES SOCIALES Y ECONOMICAS	70,917,524.52	37,722,672.29	0.00	0.00	0.00	0.00	108,640,196.81
51152000	Indemnizaciones	4,000,000.00	0.00	0.00	0.00	0.00	0.00	4,000,000.00
51154000	Prestaciones Contractuales	39,500,734.60	25,043,886.65	0.00	0.00	0.00	0.00	64,544,621.25
51155000	Apoyo a la Capacitación de los Servidores Públicos	-10,178,785.64	12,678,785.64	0.00	0.00	0.00	0.00	2,500,000.00
51159000	Otras Prestaciones Sociales y Economicas	37,595,575.56	0.00	0.00	0.00	0.00	0.00	37,595,575.56
51100000	SERVICIOS PERSONALES	564,163,419.71	204,820,763.77	0.00	0.00	0.00	0.00	768,984,183.48
51210000	MATERIALES DE ADMINISTRACIÓN, EMISIÓN DE DOCUMENTOS Y ARTICULOS OFIC	21,792,483.00	0.00	0.00	0.00	0.00	0.00	21,792,483.00
51211000	Materiales, Útiles y Equipos Menores de Oficina	2,545,068.00	0.00	0.00	0.00	0.00	0.00	2,545,068.00
51212000	Materiales y Útiles de Impresión y Reproducción	12,900,820.00	0.00	0.00	0.00	0.00	0.00	12,900,820.00
51214000	Mats. Útiles y Equipos menores de Tecnología de Información y Comunicación	3,137,060.00	0.00	0.00	0.00	0.00	0.00	3,137,060.00
51215000	Material Impreso e Información Digital	1,680.00	0.00	0.00	0.00	0.00	0.00	1,680.00
51216000	Material de Limpieza	1,776,635.00	0.00	0.00	0.00	0.00	0.00	1,776,635.00
51217000	Material y Útiles de Enseñanza	1,431,220.00	0.00	0.00	0.00	0.00	0.00	1,431,220.00
51218000	Materiales para el Registro e Identificación de Bienes y Personas	0.00	0.00	0.00	0.00	0.00	0.00	0.00
51220000	ALIMENTOS Y UTENSILIOS	8,448,120.00	5,050,000.00	0.00	0.00	0.00	0.00	13,498,120.00
51221000	Productos Alimenticios para Personas	7,142,620.00	0.00	0.00	0.00	0.00	0.00	7,142,620.00
51222000	Productos Alimenticios para Animales	1,300,000.00	5,050,000.00	0.00	0.00	0.00	0.00	6,350,000.00
51223000	Utensilios para el Servicio de Alimentación	5,500.00	0.00	0.00	0.00	0.00	0.00	5,500.00
51240000	MATERIALES Y ARTICULOS DE CONSTRUCCIÓN Y REPARACIÓN	36,495,749.41	3,000,000.00	0.00	0.00	0.00	0.00	39,495,749.41
51241000	Productos Minerales No Metálicos	18,469,449.41	0.00	0.00	0.00	0.00	0.00	18,469,449.41
51242000	Cemento y Productos de Concreto	0.00	0.00	0.00	0.00	0.00	0.00	0.00
51243000	Cal, Yeso y Productos de Yeso	0.00	0.00	0.00	0.00	0.00	0.00	0.00
51244000	Materiales y Productos de Madera	984,000.00	0.00	0.00	0.00	0.00	0.00	984,000.00
51245000	Vidrio y Productos de Vidrio	0.00	0.00	0.00	0.00	0.00	0.00	0.00
51246000	Material Eléctrico y electrónico	5,500,000.00	0.00	0.00	0.00	0.00	0.00	5,500,000.00
51247000	Artículos Metálicos Para la Construcción	500,000.00	0.00	0.00	0.00	0.00	0.00	500,000.00
51248000	Materiales Complementarios	0.00	0.00	0.00	0.00	0.00	0.00	0.00
51249000	Otros materiales y Artículos de Construcción y Reparación	11,042,300.00	3,000,000.00	0.00	0.00	0.00	0.00	14,042,300.00
51250000	PRODUCTOS QUIMICOS, FARMACEUTICOS Y DE LABORATORIO	8,637,000.00	0.00	0.00	0.00	0.00	0.00	8,637,000.00



MUNICIPIO DE DURANGO

DIRECCION MUNICIPAL DE ADMINISTRACION Y FINANZAS
PRESUPUESTO DE EGRESOS POR FONDO PARA EJERCICIO 2017



CTA	NOMBRE	TESORERIA	FORTALECIMIENTO	FONDO DE INFRAESTRUCTURA 2016	FONDO DE INFRAESTRUCTURA 2017	FORTASEG 2016	FORTA SEG 2017	PRESUPUESTO
51251000	Productos Químicos Básicos	0.00	0.00	0.00	0.00	0.00	0.00	0.00
51252000	Fertilizantes, Pesticidas y Otros Agroquímicos	900,000.00	0.00	0.00	0.00	0.00	0.00	900,000.00
51253000	Medicinas y Productos Farmacéuticos	6,468,000.00	0.00	0.00	0.00	0.00	0.00	6,468,000.00
51254000	Materiales, Accesorios y Suministros Médicos	530,000.00	0.00	0.00	0.00	0.00	0.00	530,000.00
51255000	Materiales y Accesorios de Laboratorio	0.00	0.00	0.00	0.00	0.00	0.00	0.00
51256000	Fibras Sintéticas, Hules, Plásticos y Derivados	55,000.00	0.00	0.00	0.00	0.00	0.00	55,000.00
51259000	Otros Productos Químicos	684,000.00	0.00	0.00	0.00	0.00	0.00	684,000.00
51260000	COMBUSTIBLES, LUBRICANTES Y ADITIVOS	39,536,968.12	18,008,714.88	0.00	0.00	0.00	0.00	57,545,683.00
51261000	Combustibles, Lubricantes y Aditivos	39,536,968.12	18,008,714.88	0.00	0.00	0.00	0.00	57,545,683.00
51270000	VESTUARIO, BLANCOS, PRENDAS DE PROTECCIÓN Y ARTÍCULOS DEPORTIVOS	7,101,400.00	2,500,000.00	0.00	0.00	0.00	0.00	9,601,400.00
51271000	Vestuario y Uniformes	2,339,000.00	1,000,000.00	0.00	0.00	0.00	0.00	3,339,000.00
51272000	Prendas de Seguridad y Protección Personal	2,639,000.00	1,500,000.00	0.00	0.00	0.00	0.00	4,139,000.00
51273000	Artículos Deportivos	1,123,400.00	0.00	0.00	0.00	0.00	0.00	1,123,400.00
51274000	Productos Textiles	0.00	0.00	0.00	0.00	0.00	0.00	0.00
51275000	Blancos y Otros Productos Textiles	1,000,000.00	0.00	0.00	0.00	0.00	0.00	1,000,000.00
51280000	MATERIALES Y SUMINISTROS DE SEGURIDAD	0.00	0.00	0.00	0.00	0.00	0.00	0.00
51282000	Materiales de Seguridad Pública	0.00	0.00	0.00	0.00	0.00	0.00	0.00
51283000	Prendas de Protección de Seguridad Pública Nacional	0.00	0.00	0.00	0.00	0.00	0.00	0.00
51290000	HERRAMIENTAS, REFACCIONES Y ACCESORIOS MENORES	1,079,250.00	0.00	0.00	0.00	0.00	0.00	1,079,250.00
51291000	Herramientas Menores	346,100.00	0.00	0.00	0.00	0.00	0.00	346,100.00
51292000	Refacciones y Accesorios Menores de Edificios	59,150.00	0.00	0.00	0.00	0.00	0.00	59,150.00
51293000	Refacciones y Accesorios Menores de Mobiliario y Equipo	553,000.00	0.00	0.00	0.00	0.00	0.00	553,000.00
51294000	Refacciones y Accesorios Menores de Equipo de Computo y Tecnologías de la Infor	114,000.00	0.00	0.00	0.00	0.00	0.00	114,000.00
51295000	Refacciones y Accesorios Menores de Equipo e Instrumental Médico y de Labora	0.00	0.00	0.00	0.00	0.00	0.00	0.00
51296000	Refacciones y Accesorios Menores de Eq. de Transporte	5,000.00	0.00	0.00	0.00	0.00	0.00	5,000.00
51298000	Refacciones y Accesorios Menores de Maquinaria y Otros Equipos	2,000.00	0.00	0.00	0.00	0.00	0.00	2,000.00
51299000	Refacciones y Accesorios Menores de Otros Bienes Muebles	0.00	0.00	0.00	0.00	0.00	0.00	0.00
51200000	MATERIALES Y SUMINISTROS	123,090,970.53	28,558,714.88	0.00	0.00	0.00	0.00	151,649,685.41

51310000	SERVICIOS BÁSICOS	121,204,251.60	0.00	0.00	0.00	0.00	0.00	121,204,251.60
51311000	Energía Eléctrica	111,274,167.88	0.00	0.00	0.00	0.00	0.00	111,274,167.88
51312000	Gas	3,958,270.00	0.00	0.00	0.00	0.00	0.00	3,958,270.00
51313000	Agua	1,453,030.00	0.00	0.00	0.00	0.00	0.00	1,453,030.00
51314000	Telefonía Tradicional	2,630,157.72	0.00	0.00	0.00	0.00	0.00	2,630,157.72
51315000	Telefonía Celular	500,000.00	0.00	0.00	0.00	0.00	0.00	500,000.00
51316000	Servicios de Telecomunicaciones y Satélites	0.00	0.00	0.00	0.00	0.00	0.00	0.00
51317000	Servicios de Acceso a Internet y Procesamiento de Información	1,130,000.00	0.00	0.00	0.00	0.00	0.00	1,130,000.00
51318000	Servicios Postales y Telegráficos	258,626.00	0.00	0.00	0.00	0.00	0.00	258,626.00
51320000	SERVICIOS DE ARRENDAMIENTO	63,660,387.36	24,200,000.00	0.00	0.00	0.00	0.00	87,860,387.36
51322000	Arrendamiento de Edificios	6,554,963.36	0.00	0.00	0.00	0.00	0.00	6,554,963.36
51323000	Arrendamiento de Mobiliario y Equipo de Admón, Educacional y Recreativo	24,823,000.00	0.00	0.00	0.00	0.00	0.00	24,823,000.00
51325000	Arrendamiento de Equipo de Transporte	9,695,000.00	0.00	0.00	0.00	0.00	0.00	9,695,000.00
51326000	Arrendamiento de Maquinaria, Otros Equipos y Herramientas	17,179,000.00	21,200,000.00	0.00	0.00	0.00	0.00	38,379,000.00
51327000	Arrendamiento de Activos Intangibles	0.00	0.00	0.00	0.00	0.00	0.00	0.00
51329000	Otros Arrendamientos	5,408,424.00	3,000,000.00	0.00	0.00	0.00	0.00	8,408,424.00
51330000	SERVICIOS PROFESIONALES, CIENTÍFICOS, TÉCNICOS Y OTROS SERVICIOS	25,823,538.10	0.00	0.00	0.00	0.00	3,218,286.77	29,041,824.87
51331000	Servicios Legales de Contabilidad, Auditoría y Relacionados	0.00	0.00	0.00	0.00	0.00	0.00	0.00
51332000	Servicios De Diseño, Arquitectura, Ingeniería Y Actividades Relacionadas	0.00	0.00	0.00	0.00	0.00	0.00	0.00



MUNICIPIO DE DURANGO

DIRECCION MUNICIPAL DE ADMINISTRACION Y FINANZAS
PRESUPUESTO DE EGRESOS POR FONDO PARA EJERCICIO 2017

CTA	NOMBRE	TESORERIA	FORTALECIMIENTO	FONDO DE INFRAESTRUCTURA 2016	FONDO DE INFRAESTRUCTURA 2017	FORTASEG 2016	FORTA SEG 2017	PRESUPUESTO
51333000	Servicios de Consultoria Administrativa, Procesos, Técnica y en Tecnologías de	21,644,538.10	0.00	0.00	0.00	0.00	0.00	21,644,538.10
51334000	Servicios de Capacitación	35,000.00	0.00	0.00	0.00	0.00	3,218,286.77	3,253,286.77
51335000	Servicios de Investigación y Desarrollo	0.00	0.00	0.00	0.00	0.00	0.00	0.00
51336000	Servicios de apoyo administrativo, traducción, fotocopiado e impresión	2,944,000.00	0.00	0.00	0.00	0.00	0.00	2,944,000.00
51337000	Servicios De Protección Y Seguridad	0.00	0.00	0.00	0.00	0.00	0.00	0.00
51339000	Servicios Profesionales Científicos y Técnicos Integrales	1,200,000.00	0.00	0.00	0.00	0.00	0.00	1,200,000.00
51340000	SERVICIOS FINANCIEROS, BANCARIOS Y COMERCIALES	6,701,500.00	4,483,322.35	0.00	0.00	0.00	0.00	11,184,822.35
51341000	Servicios Financieros y Bancarios	4,430,000.00	0.00	0.00	0.00	0.00	0.00	4,430,000.00
51343000	Servicios de Recaudación, Traslado y Custodia de Valores	1,600,000.00	0.00	0.00	0.00	0.00	0.00	1,600,000.00
51344000	Seguros de Responsabilidad Patrimonial y Fianzas	0.00	0.00	0.00	0.00	0.00	0.00	0.00
51345000	Seguros de Bienes Patrimoniales	10,000.00	4,483,322.35	0.00	0.00	0.00	0.00	4,493,322.35
51347000	Fletes y Maniobras	661,500.00	0.00	0.00	0.00	0.00	0.00	661,500.00
51350000	SERVICIOS DE INSTALACIÓN, REPARACIÓN, MANTENIMIENTO Y CONSERVACIÓN	36,604,930.00	81,240,000.00	0.00	0.00	0.00	0.00	117,844,930.00
51351000	Conservación y Mantenimiento Menor de Inmuebles	17,097,680.00	2,000,000.00	0.00	0.00	0.00	0.00	19,097,680.00
51352000	Inst. Reparación y Mto. de Mob. y Equipo de Admón, Educativo y Recreativo	113,700.00	0.00	0.00	0.00	0.00	0.00	113,700.00
51353000	Inst'n, Reparación y Mto. de Equipo de Computo y Tecnología de la Informaci	287,400.00	0.00	0.00	0.00	0.00	0.00	287,400.00
51354000	inst. Reparación y Mto. de Equipo e Instrumental Médico y de Laboratorio	0.00	0.00	0.00	0.00	0.00	0.00	0.00
51355000	Reparación y Mantenimiento de Equipo de Transporte	9,109,550.00	7,000,000.00	0.00	0.00	0.00	0.00	16,109,550.00
51357000	Instalación, Reparación y Mto. de Maquinaria, Otros Equipos y Herramientas	8,453,600.00	1,500,000.00	0.00	0.00	0.00	0.00	9,953,600.00
51358000	Servicio de Limpieza y Manejo de Dehechos	1,543,000.00	70,740,000.00	0.00	0.00	0.00	0.00	72,283,000.00
51359000	Servicios De Jardinería Y Fumigación	0.00	0.00	0.00	0.00	0.00	0.00	0.00
51360000	SERVICIOS DE COMUNICACIÓN SOCIAL Y PUBLICIDAD	31,100,000.00	0.00	0.00	0.00	0.00	0.00	31,100,000.00
51361000	Difusión por Radio, TV y Otros Medios de Mensajes s/Prog. y Activos Gubemam	31,100,000.00	0.00	0.00	0.00	0.00	0.00	31,100,000.00
51365000	Servicios de la Industria Fílmica del Sonido y del Video	0.00	0.00	0.00	0.00	0.00	0.00	0.00
51366000	Servicio De Creación Y Difusión De Contenido Exclusivamente A Través De Inte	0.00	0.00	0.00	0.00	0.00	0.00	0.00
51369000	Otros Servicios de Información	0.00	0.00	0.00	0.00	0.00	0.00	0.00
51370000	SERVICIOS DE TRASLADO Y VIATICOS	3,702,490.00	0.00	0.00	0.00	0.00	0.00	3,702,490.00
51371000	Pasajes Aéreos	1,740,090.00	0.00	0.00	0.00	0.00	0.00	1,740,090.00
51372000	Pasajes Terrestres	530,500.00	0.00	0.00	0.00	0.00	0.00	530,500.00
51375000	Viaticos en el Pais	1,180,900.00	0.00	0.00	0.00	0.00	0.00	1,180,900.00
51376000	Viáticos en el Extranjero	251,000.00	0.00	0.00	0.00	0.00	0.00	251,000.00
51379000	Otros Servicios De Traslado Y Hospedaje	0.00	0.00	0.00	0.00	0.00	0.00	0.00
51380000	SERVICIOS OFICIALES	47,292,338.20	0.00	0.00	0.00	0.00	0.00	47,292,338.20
51382000	Gastos de Orden Social y Cultural	42,197,838.20	0.00	0.00	0.00	0.00	0.00	42,197,838.20
	Congresos y Convenciones	0.00	0.00	0.00	0.00	0.00	0.00	0.00
51384000	Exposiciones	-0.00	0.00	0.00	0.00	0.00	0.00	0.00
51385000	Gastos de Representación	5,094,500.00	0.00	0.00	0.00	0.00	0.00	5,094,500.00
51390000	OTROS SERVICIOS GENERALES	33,493,613.09	0.00	0.00	0.00	0.00	0.00	33,493,613.09
51391000	Servicios Funerarios y de Cementerios	20,000.00	0.00	0.00	0.00	0.00	0.00	20,000.00
51392000	Impuestos y Derechos	2,118,734.80	0.00	0.00	0.00	0.00	0.00	2,118,734.80
51395000	Penas, Multas, Accesorios y Actualizaciones	10,000.00	0.00	0.00	0.00	0.00	0.00	10,000.00
51396000	Otros Gastos por Responsabilidad	1,586,000.00	0.00	0.00	0.00	0.00	0.00	1,586,000.00
51399000	Otros Servicios Generales	29,758,878.29	0.00	0.00	0.00	0.00	0.00	29,758,878.29
51300000	SERVICIOS GENERALES	369,583,048.35	109,923,322.35	0.00	0.00	0.00	3,218,286.77	482,724,657.47
13600000	BIENES MUEBLES, INMUEBLES E INTANGIBLES	34,950,000.00	6,997,168.00	0.00	0.00	0.00	0.00	41,947,168.00
13600000	Bien Muebles, Inmuebles e Intangibles	34,950,000.00	6,997,168.00	0.00	0.00	0.00	0.00	41,947,168.00
13600000	BIENES MUEBLES, INMUEBLES E INTANGIBLES	34,950,000.00	6,997,168.00	0.00	0.00	0.00	0.00	41,947,168.00



MUNICIPIO DE DURANGO

DIRECCION MUNICIPAL DE ADMINISTRACION Y FINANZAS
PRESUPUESTO DE EGRESOS POR FONDO PARA EJERCICIO 2017



CTA	NOMBRE	TESORERIA	FORTALECIMIENTO	FONDO DE INFRAESTRUCTURA 2016	FONDO DE INFRAESTRUCTURA 2017	FORTASEG 2016	FORTA SEG 2017	PRESUPUESTO
13600000	INVERSIÓN PÚBLICA	153,285,643.59	0.00	0.00	91,713,300.00	0.00	0.00	244,998,943.59
13600000	Inversión Pública	153,285,643.59	0.00	0.00	91,713,300.00	0.00	0.00	244,998,943.59
13600000	PROYECTOS PRODUCTIVOS Y ACCIONES DE FOMENTO	0.00	0.00	0.00	0.00	0.00	0.00	0.00
13600000	Acciones de Fomento	0.00	0.00	0.00	0.00	0.00	0.00	0.00
13600000	INVERSIÓN PÚBLICA	153,285,643.59	0.00	0.00	91,713,300.00	0.00	0.00	244,998,943.59
52420000	TRANSFERENCIAS OTORGADAS A ENTIDADES PARAESTATALES NO EMPRESARIAIA	83,505,340.86	0.00	0.00	0.00	0.00	0.00	83,505,340.86
52421000	Transferencias Otorgadas a Entidades Paraestatales, no Empresariales y no Fi	83,505,340.86	0.00	0.00	0.00	0.00	0.00	83,505,340.86
52430000	SUBSIDIOS Y SUBVENCIONES	211,246,531.00	0.00	0.00	0.00	0.00	0.00	211,246,531.00
52439000	Otros Subsidios	211,246,531.00	0.00	0.00	0.00	0.00	0.00	211,246,531.00
52440000	AYUDAS SOCIALES	53,565,718.20	0.00	0.00	0.00	0.00	0.00	53,565,718.20
52441000	Ayudas Sociales a Personas	13,576,450.60	0.00	0.00	0.00	0.00	0.00	13,576,450.60
52442000	Becas y Otras Ayudas para Programas de Capacitación	500,000.00	0.00	0.00	0.00	0.00	0.00	500,000.00
52443000	Ayudas Sociales a Instituciones de Enseñanza	1,294,518.00	0.00	0.00	0.00	0.00	0.00	1,294,518.00
52445000	Ayudas Sociales a Instituciones Sin Fines de Lucro	7,750,478.25	0.00	0.00	0.00	0.00	0.00	7,750,478.25
52448000	Ayudas Por Desastres Naturales y Otros Sinlestrós	30,444,271.35	0.00	0.00	0.00	0.00	0.00	30,444,271.35
52450000	PENSIONES Y JUBILACIONES	1,100,000.00	0.00	0.00	0.00	0.00	0.00	1,100,000.00
52452000	Jubilaciones	1,100,000.00	0.00	0.00	0.00	0.00	0.00	1,100,000.00
52460000	TRANSFERENCIAS, ASIGNACIONES, SUBSIDIOS Y OTRAS AYUDAS	349,417,590.06	0.00	0.00	0.00	0.00	0.00	349,417,590.06
54920000	AMORTIZACIÓN DE LA DEUDA PÚBLICA	149,314,519.17	0.00	0.00	0.00	0.00	0.00	99,314,519.17
54921000	Amortización de la Deuda Pública	149,314,519.17	0.00	0.00	0.00	0.00	0.00	99,314,519.17
54920000	INTERESES DE LA DEUDA PÚBLICA	32,258,907.52	0.00	0.00	0.00	0.00	0.00	32,258,907.52
54921000	Intereses de la Deuda Interna con Instituciones de Crédito	32,258,907.52	0.00	0.00	0.00	0.00	0.00	32,258,907.52
54900000	DEUDA PÚBLICA	131,573,426.69	0.00	0.00	0.00	0.00	0.00	131,573,426.69
50000000	SUMA TOTAL DE EGRESOS	1,776,064,098.93	350,299,969.00	0.00	91,713,300.00	0.00	3,218,286.77	2,171,295,654.70



MUNICIPIO DE DURANGO
DIRECCION MUNICIPAL DE ADMINISTRACION Y FINANZAS

GOBIERNO CIUDADANO
DURANGO

COMPARATIVO MENSUAL DE EGRESOS 2017
CONSOLIDADO

Table with columns: CTA, NOMBRE, ENERO, FEBRERO, MARZO, ABRIL, MAYO, JUNIO, JULIO, AGOSTO, SEPTIEMBRE, OCTUBRE, NOVIEMBRE, DICIEMBRE, ACUMULADO. It lists various budget categories and their monthly/annual expenditures.



MUNICIPIO DE DURANGO
DIRECCION MUNICIPAL DE ADMINISTRACIÓN Y FINANZAS
COMPARATIVO MENSUAL DE EGRESOS 2017
FORTASEG 2018

GOBIERNO CIUDADANO
DURANGO

CTA	NOMBRE	ENERO	FEBRERO	MARZO	ABRIL	MAYO	JUNIO	JULIO	AGOSTO	SEPTIEMBRE	OCTUBRE	NOVIEMBRE	DICIEMBRE	ACUMULADO
-----	--------	-------	---------	-------	-------	------	-------	-------	--------	------------	---------	-----------	-----------	-----------

EGRESOS

50000000	SUMA TOTAL DE EGRESOS	0.00	0.00	0.00	0.00	0.00	0.00	0.00	0.00	0.00	0.00	0.00	0.00	0.00
----------	-----------------------	------	------	------	------	------	------	------	------	------	------	------	------	------



MUNICIPIO DE DURANGO
DIRECCION MUNICIPAL DE ADMINISTRACIÓN Y FINANZAS
COMPARATIVO MENSUAL DE EGRESOS 2017
FORTASEG 2017

GOBIERNO CIUDADANO
DURANGO

CTA	NOMBRE	ENERO	FEBRERO	MARZO	ABRIL	MAYO	JUNIO	JULIO	AGOSTO	SEPTIEMBRE	OCTUBRE	NOVIEMBRE	DICIEMBRE	ACUMULADO
51366000	Servicio de Creación y Difusión de Contenido a Traves de Internet	0.00	0.00	0.00	0.00	0.00	0.00	0.00	0.00	0.00	0.00	0.00	0.00	0.00
51369000	Otros Servicios de Información	0.00	0.00	0.00	0.00	0.00	0.00	0.00	0.00	0.00	0.00	0.00	0.00	0.00
51300000	SERVICIOS GENERALES	0.00	0.00	0.00	0.00	2,975,000.00	0.00	0.00	2,505,750.00	780,333.89	2,298,695.87	2,533,750.00	775,333.91	11,869,103.67
13600000	INVERSION PUBLICA	0.00	0.00	0.00	0.00	0.00	0.00	0.00	0.00	0.00	0.00	0.00	0.00	0.00
13600000	Inversión Pública	0.00	0.00	0.00	0.00	0.00	0.00	0.00	0.00	0.00	0.00	0.00	0.00	0.00
13630000	PROYECTOS PRODUCTIVOS Y ACCIONES DE FOMENTO	0.00	0.00	0.00	0.00	0.00	0.00	0.00	0.00	0.00	0.00	0.00	0.00	0.00
13630000	Acciones de Fomento	0.00	0.00	0.00	0.00	0.00	0.00	0.00	0.00	0.00	0.00	0.00	0.00	0.00
13600000	INVERSION PUBLICA	0.00	0.00	0.00	0.00	0.00	0.00	0.00	0.00	0.00	0.00	0.00	0.00	0.00
52420000	TRANSFERENCIAS OTORGADAS A ENTIDADES PARAESTATALES	0.00	0.00	0.00	0.00	0.00	0.00	0.00	0.00	0.00	0.00	0.00	0.00	0.00
52421000	Transferencias Otorgadas a Entidades Paraestatales	0.00	0.00	0.00	0.00	0.00	0.00	0.00	0.00	0.00	0.00	0.00	0.00	0.00
52430000	SUBSIDIOS Y SUBVENCIONES	0.00	0.00	0.00	0.00	0.00	0.00	0.00	0.00	0.00	0.00	0.00	0.00	0.00
52439000	Otros subsidios	0.00	0.00	0.00	0.00	0.00	0.00	0.00	0.00	0.00	0.00	0.00	0.00	0.00
52440000	AYUDAS SOCIALES	0.00	0.00	0.00	0.00	0.00	0.00	0.00	0.00	0.00	0.00	0.00	210,000.00	210,000.00
52441000	Ayudas Sociales a Personas	0.00	0.00	0.00	0.00	0.00	0.00	0.00	0.00	0.00	0.00	0.00	0.00	0.00
52442000	Becas y Otras Ayudas para Programas de Capacitación	0.00	0.00	0.00	0.00	0.00	0.00	0.00	0.00	0.00	0.00	0.00	0.00	0.00
52443000	Ayudas Sociales a Instituciones de Enseñanza	0.00	0.00	0.00	0.00	0.00	0.00	0.00	0.00	0.00	0.00	0.00	210,000.00	210,000.00
52445000	Ayudas Sociales a Instituciones sin Fines de Lucro	0.00	0.00	0.00	0.00	0.00	0.00	0.00	0.00	0.00	0.00	0.00	0.00	0.00
52448000	Ayudas por Desastros Naturales y Otros Sinistros	0.00	0.00	0.00	0.00	0.00	0.00	0.00	0.00	0.00	0.00	0.00	0.00	0.00
52450000	PENSIONES Y JUBILACIONES	0.00	0.00	0.00	0.00	0.00	0.00	0.00	0.00	0.00	0.00	0.00	0.00	0.00
52452000	Jubilaciones	0.00	0.00	0.00	0.00	0.00	0.00	0.00	0.00	0.00	0.00	0.00	0.00	0.00
52000000	TRANSFERENCIAS, ASIGNACIONES, SUBSIDIOS Y OTRAS AYUDAS	0.00	0.00	0.00	0.00	0.00	0.00	0.00	0.00	0.00	0.00	0.00	210,000.00	210,000.00
50000000	SUMA TOTAL DE EGRESOS	0.00	0.00	0.00	0.00	2,975,000.00	0.00	0.00	2,505,750.00	809,573.78	2,298,695.87	2,533,750.00	9,526,129.90	20,651,699.55



MUNICIPIO DE DURANGO
DIRECCION MUNICIPAL DE ADMINISTRACIÓN Y FINANZAS

GOBIERNO CIUDADANO
DURANGO

COMPARATIVO MENSUAL DE EGRESOS 2017
FONDO DE APORTACIONES PARA LA INFRAESTRUCTURA SOCIAL MUNICIPAL 2015

CTA	NOMBRE	ENERO	FEBRERO	MARZO	ABRIL	MAYO	JUNIO	JULIO	AGOSTO	SEPTIEMBRE	OCTUBRE	NOVIEMBRE	DICIEMBRE	ACUMULADO
-----	--------	-------	---------	-------	-------	------	-------	-------	--------	------------	---------	-----------	-----------	-----------

EGRESOS

50600000	SUMA TOTAL DE EGRESOS	0.00	0.00	0.00	0.00	0.00	0.00	0.00	0.00	0.00	0.00	0.00	0.00	0.00
----------	-----------------------	------	------	------	------	------	------	------	------	------	------	------	------	------



MUNICIPIO DE DURANGO
DIRECCION MUNICIPAL DE ADMINISTRACIÓN Y FINANZAS



COMPARATIVO MENSUAL DE EGRESOS 2017
FONDO DE APORTACIONES PARA LA INFRAESTRUCTURA SOCIAL MUNICIPAL 2016

CTA	NOMBRE	ENERO	FEBRERO	MARZO	ABRIL	MAYO	JUNIO	JULIO	AGOSTO	SEPTIEMBRE	OCTUBRE	NOVIEMBRE	DICIEMBRE	ACUMULADO
EGRESOS														
51340000	SERVICIOS FINANCIEROS, BANCARIOS Y COMERCIALES	0.00	103.20	103.20	0.00	0.00	0.00	0.00	0.00	0.00	0.00	0.00	0.00	206.40
51341000	Servicios Financieros y Bancarios	0.00	103.20	103.20	0.00	0.00	0.00	0.00	0.00	0.00	0.00	0.00	0.00	206.40
51343000	Servicios de Recaudación, Traslado y Custodia de Valores	0.00	0.00	0.00	0.00	0.00	0.00	0.00	0.00	0.00	0.00	0.00	0.00	0.00
51344000	Seguros de Responsabilidad Patrimonial y Fianzas	0.00	0.00	0.00	0.00	0.00	0.00	0.00	0.00	0.00	0.00	0.00	0.00	0.00
51345000	Seguros de Bienes Patrimoniales	0.00	0.00	0.00	0.00	0.00	0.00	0.00	0.00	0.00	0.00	0.00	0.00	0.00
51347000	Fletes y Maniobras	0.00	0.00	0.00	0.00	0.00	0.00	0.00	0.00	0.00	0.00	0.00	0.00	0.00
51300000	SERVICIOS GENERALES	0.00	103.20	103.20	0.00	0.00	0.00	0.00	0.00	0.00	0.00	0.00	0.00	206.40
13600000	INVERSION PUBLICA	0.00	0.00	0.00	0.00	0.00	0.00	0.00	0.00	0.00	0.00	0.00	12,614,653.26	12,614,653.26
13600000	Inversión Pública	0.00	0.00	0.00	0.00	0.00	0.00	0.00	0.00	0.00	0.00	0.00	12,614,653.26	12,614,653.26
13630000	PROYECTOS PRODUCTIVOS Y ACCIONES DE FOMENTO	0.00	0.00	0.00	0.00	0.00	0.00	0.00	0.00	0.00	0.00	0.00	0.00	0.00
13630000	Acciones de Fomento	0.00	0.00	0.00	0.00	0.00	0.00	0.00	0.00	0.00	0.00	0.00	0.00	0.00
13600000	INVERSION PUBLICA	0.00	0.00	0.00	0.00	0.00	0.00	0.00	0.00	0.00	0.00	0.00	12,614,653.26	12,614,653.26
50000000	SUMA TOTAL DE EGRESOS	0.00	103.20	103.20	0.00	0.00	0.00	0.00	0.00	0.00	0.00	0.00	12,614,653.26	12,614,653.66



MUNICIPIO DE DURANGO
DIRECCION MUNICIPAL DE ADMINISTRACION Y FINANZAS



COMPARATIVO MENSUAL DE EGRESOS 2017
FONDO DE APORTACIONES PARA LA INFRAESTRUCTURA SOCIAL MUNICIPAL 2017

CTA	NOMBRE	ENERO	FEBRERO	MARZO	ABRIL	MAYO	JUNIO	JULIO	AGOSTO	SEPTIEMBRE	OCTUBRE	NOVIEMBRE	DICIEMBRE	ACUMULADO
EGRESOS														
51340000	SERVICIOS FINANCIEROS, BANCARIOS Y COMERCIALES	0.00	0.00	0.00	0.00	0.00	0.00	0.00	0.00	0.00	0.00	11.60	0.00	11.60
51341000	Servicios Financieros y Bancarios	0.00	0.00	0.00	0.00	0.00	0.00	0.00	0.00	0.00	0.00	11.60	0.00	11.60
51343000	Servicios de Recaudación, Tránsito y Custodia de Valores	0.00	0.00	0.00	0.00	0.00	0.00	0.00	0.00	0.00	0.00	0.00	0.00	0.00
51344000	Seguros de Responsabilidad Patrimonial y Fianzas	0.00	0.00	0.00	0.00	0.00	0.00	0.00	0.00	0.00	0.00	0.00	0.00	0.00
51345000	Seguros de Bienes Patrimoniales	0.00	0.00	0.00	0.00	0.00	0.00	0.00	0.00	0.00	0.00	0.00	0.00	0.00
51347000	Fletes y Maniobras	0.00	0.00	0.00	0.00	0.00	0.00	0.00	0.00	0.00	0.00	0.00	0.00	0.00
51382000	Gastos de Orden Social y Cultural	0.00	0.00	0.00	0.00	0.00	0.00	0.00	0.00	0.00	0.00	0.00	0.00	0.00
513183000	Congresos y Convenciones	0.00	0.00	0.00	0.00	0.00	0.00	0.00	0.00	0.00	0.00	0.00	0.00	0.00
51384000	Exposiciones	0.00	0.00	0.00	0.00	0.00	0.00	0.00	0.00	0.00	0.00	0.00	0.00	0.00
51385000	Gastos de Representación	0.00	0.00	0.00	0.00	0.00	0.00	0.00	0.00	0.00	0.00	0.00	0.00	0.00
51300000	SERVICIOS GENERALES	0.00	0.00	0.00	0.00	0.00	0.00	0.00	0.00	0.00	0.00	11.60	0.00	11.60
13600000	INVERSION PUBLICA	0.00	0.00	0.00	0.00	0.00	0.00	0.00	0.00	0.00	0.00	0.00	82,077,287.84	82,077,287.84
13600000	Inversión Pública	0.00	0.00	0.00	0.00	0.00	0.00	0.00	0.00	0.00	0.00	0.00	82,077,287.84	82,077,287.84
13630000	PROYECTOS PRODUCTIVOS Y ACCIONES DE FOMENTO	0.00	0.00	0.00	0.00	0.00	0.00	0.00	0.00	0.00	0.00	0.00	4,056,365.50	4,056,365.50
13630000	Acciones de Fomento	0.00	0.00	0.00	0.00	0.00	0.00	0.00	0.00	0.00	0.00	0.00	4,056,365.50	4,056,365.50
13600000	INVERSION PUBLICA	0.00	0.00	0.00	0.00	0.00	0.00	0.00	0.00	0.00	0.00	0.00	86,133,653.34	86,133,653.34
50000000	SUMA TOTAL DE EGRESOS	0.00	0.00	0.00	0.00	0.00	0.00	0.00	0.00	0.00	0.00	11.60	86,133,653.34	86,133,654.94

8

**ADECUACIONES AL
PRESUPUESTO DE
EGRESOS Y
TRANSFERENCIAS
PRESUPUESTALES
PARA EL EJERCICIO
FISCAL 2017**





MUNICIPIO DE DURANGO
DIRECCIÓN MUNICIPAL DE ADMINISTRACIÓN Y FINANZAS

MODIFICACIONES AL PRESUPUESTO DE EGRESOS PARA EL EJERCICIO 2017

Cta.	NOMBRE	PRESUPUESTO AUTORIZADO	INCREMENTOS	DISMINUCIONES	PRESUPUESTO MODIFICADO
10000	SERVICIOS PERSONALES	768,984,183.48	46,505,825.55		815,490,009.03
20000	MATERIALES Y SUMINISTROS	151,649,685.41	53,733,583.95		205,383,269.36
30000	SERVICIOS GENERALES	482,724,657.47	21,455,636.70		504,180,294.17
80000	PARTICIPACIONES Y APORTACIONES	0.00			
50000	BIENES MUEBLES, INMUEBLES E INTANGIBLES	41,947,168.00		23,443,349.33	18,503,818.67
60000	INVERSION PUBLICA	244,998,943.59	13,741,489.33		258,740,432.92
40000	TRANSFERENCIAS, ASIGNACIONES, SUBSIDIOS Y OTRAS AYUDAS	349,417,590.06	15,724,072.26		365,141,662.32
90000	INTERESES COMISIONES Y OTROS GASTOS DE LA DEUDA PÚBLICA	131,573,426.69		46,895,048.09	84,678,378.60

2,171,295,654.70	151,160,607.79	70,338,397.42	2,252,117,865.07
-------------------------	-----------------------	----------------------	-------------------------

PRESUPUESTO AUTORIZADO:	2,171,295,654.70
TOTAL INCREMENTOS:	151,160,607.79
TOTAL DISMINUCIONES:	70,338,397.42
TOTAL PRESUPUESTO MODIFICADO:	<u>2,252,117,865.07</u>



DIRECTOR MUNICIPAL DE ADMINISTRACIÓN Y FINANZAS
C.P. FELIPE DE JESÚS PEREDA AGUILAR



MUNICIPIO DE DURANGO
DIRECCIÓN MUNICIPAL DE ADMINISTRACIÓN Y FINANZAS



MODIFICACIONES AL PRESUPUESTO DE EGRESOS PARA EL EJERCICIO 2017

CTA.	NOMBRE	PRESUPUESTO AUTORIZADO	TRANSFERENCIAS		PRESUPUESTO MODIFICADO
			INCREMENTOS	DISMINUCIONES	
10000	SERVICIOS PERSONALES	768,984,183.48	70,840,240.55	24,334,415.00	815,490,009.03
20000	MATERIALES Y SUMINISTROS	151,649,685.41	75,117,463.52	21,383,879.57	205,383,269.36
30000	SERVICIOS GENERALES	482,724,657.47	91,460,970.41	70,005,333.71	504,180,294.17
80000	PARTICIPACIONES Y APORTACIONES	0.00	0.00	0.00	0.00
50000	BIENES MUEBLES, INMUEBLES E INTANGIBLES	41,947,168.00	0.00	23,443,349.33	18,503,818.67
60000	INVERSION PUBLICA	244,998,943.59	13,741,489.33	0.00	258,740,432.92
40000	TRANSFERENCIAS, ASIGNACIONES, SUBSIDIOS Y OTRAS AYUDAS	349,417,590.06	25,654,321.31	9,930,249.05	365,141,662.32
90000	INTERESES COMISIONES Y OTROS GASTOS DE LA DEUDA PÚBLICA	131,573,426.69	4,791,288.52	51,686,336.61	84,678,378.60

2,171,295,654.70	281,605,773.64	200,783,563.27	2,252,117,865.07
-------------------------	-----------------------	-----------------------	-------------------------

PRESUPUESTO AUTORIZADO:	2,171,295,654.70
TOTAL INCREMENTOS:	281,605,773.64
TOTAL DISMINUCIONES:	200,783,563.27
TOTAL PRESUPUESTO MODIFICADO:	2,252,117,865.07

DIRECTOR MUNICIPAL DE ADMINISTRACIÓN Y FINANZAS
C.P. FELIPE DE JESÚS PEREDA AGUILAR



MUNICIPIO DE DURANGO
DIRECCION MUNICIPAL DE ADMINISTRACION Y FINANZAS
ANÁLISIS DE TRANSFERENCIAS PRESUPUESTALES
EJERCICIO 2017

GOBIERNO CIUDADANO
DURANGO

SE TRANSIERE DE LA CUENTA		IMPORTE	A LA CUENTA		IMPORTE
11100	Dietas	2,382,279.48	11300	Sueldos Base al Personal Permanente	2,382,279.48
12300	Retribuciones por Servicios de Carácter social	363,083.10	11300	Sueldos Base al Personal Permanente	363,083.10
13700	Honorarios Especiales	52,608.80	11300	Sueldos Base al Personal Permanente	52,608.80
14100	Aportaciones de Seguridad Social	4,959,312.74	11300	Sueldos Base al Personal Permanente	4,959,312.74
14100	Aportaciones de Seguridad Social	74,836.09	12100	Honorarios y Asimilables a Salarios	74,836.09
14100	Aportaciones de Seguridad Social	11,974,644.67	12200	Sueldo Base al Personal Eventual	11,974,644.67
14100	Aportaciones de Seguridad Social	1,356,309.89	13200	Prima Vacacional, Dominical y Gratificación de Fin de Año	1,356,309.89
14300	Aportaciones al Sistema para el Retiro	854,413.30	13200	Prima Vacacional, Dominical y Gratificación de Fin de Año	854,413.30
14400	Aportaciones para Seguros	2,316,926.93	13200	Prima Vacacional, Dominical y Gratificación de Fin de Año	2,316,926.93
21100	Materiales, Útiles y Equipos Menores de Oficina	19,046.45	21400	Materiales, Útiles y Equipos Menores de Tecnología de Información y Com.	19,046.45
21100	Materiales, Útiles y Equipos Menores de Oficina	129,851.90	21500	Material Impreso e Información Digital	129,851.90
21200	Materiales y Útiles de Impresión y Reproducción	324,029.99	21500	Material Impreso e Información Digital	324,029.99
21200	Materiales y Útiles de Impresión y Reproducción	798,615.24	21600	Material de Limpieza	798,615.24
21200	Materiales y Útiles de Impresión y Reproducción	21,630.41	21800	Materiales para el Registro e Identificación de Bienes y Personas	21,630.41
21200	Materiales y Útiles de Impresión y Reproducción	1,216,385.37	22100	Productos Alimenticios para Personas	1,216,385.37
21200	Materiales y Útiles de Impresión y Reproducción	32,891.17	22300	Utensilios para el Servicio de Alimentación	32,891.17
21200	Materiales y Útiles de Impresión y Reproducción	7,820,615.30	24100	Productos Minerales No Metálicos	7,820,615.30
21700	Material y Útiles de Enseñanza	1,428,002.00	24100	Productos Minerales No Metálicos	1,428,002.00
22200	Productos Alimenticios para Animales	1,512,975.84	24100	Productos Minerales No Metálicos	1,512,975.84
24600	Madera y Productos de Madera	214,155.12	24100	Productos Minerales No Metálicos	214,155.12
24900	Otros materiales y Artículos de Construcción y Reparación	3,192,259.19	24100	Productos Minerales No Metálicos	3,192,259.19
25200	Fertilizantes, Pesticidas y Otros Agroquímicos	235,757.65	24100	Productos Minerales No Metálicos	235,757.65
25300	Medicinas y Productos Farmacéuticos	1,976,136.55	24100	Productos Minerales No Metálicos	1,976,136.55
25900	Otros Productos Químicos	680,868.00	24100	Productos Minerales No Metálicos	680,868.00
27300	Artículos Deportivos	319,107.74	24100	Productos Minerales No Metálicos	319,107.74
27500	Biancos y Otros Productos Textiles	985,703.00	24100	Productos Minerales No Metálicos	985,703.00
29300	Refacciones y Accesorios Menores de Mobiliario y Equipo	475,848.65	24100	Productos Minerales No Metálicos	475,848.65
31100	Energía eléctrica	10,134,476.73	24100	Productos Minerales No Metálicos	10,134,476.73
31200	Gas	197,418.15	24100	Productos Minerales No Metálicos	197,418.15
31400	Telefonía Tradicional	488,514.86	24100	Productos Minerales No Metálicos	488,514.86
31800	Servicios Postales y Telegráficos	26,186.71	24100	Productos Minerales No Metálicos	26,186.71
32300	Arrendamiento de Mobiliario y Equipo de Administración, Educativa y Recreativa	14,826,177.72	24100	Productos Minerales No Metálicos	14,826,177.72
32300	Arrendamiento de Mobiliario y Equipo de Administración, Educativa y Recreativa	568,600.64	24200	Cemento y Productos de Concreto	568,600.64
32900	Otros Arrendamientos	1,321,121.53	24200	Cemento y Productos de Concreto	1,321,121.53



MUNICIPIO DE DURANGO
DIRECCION MUNICIPAL DE ADMINISTRACION Y FINANZAS
ANÁLISIS DE TRANSFERENCIAS PRESUPUESTALES
EJERCICIO 2017

GOBIERNO CIUDADANO
DURANGO

SE TRANSIERE DE LA CUENTA		IMPORTE	A LA CUENTA		IMPORTE
32900	Otros Arrendamientos	149,704.35	24300	Cal, Yeso y Productos de Yeso	149,704.35
33300	Tecnologías de la Información	9,848.78	24500	Vidrio y Productos de Vidrio	9,848.78
33300	Tecnologías de la Información	3,776,931.40	24600	Material Electrico y Electronico	3,776,931.40
34300	Servicios de Recaudación, Traslado y Custodia de Valores	698,647.32	24600	Material Electrico y Electronico	698,647.32
34700	Fletes y Maniobras	140,322.75	24600	Material Electrico y Electronico	140,322.75
35100	Conservación y Mantenimiento Menor de Inmuebles	118,584.86	24600	Material Electrico y Electronico	118,584.86
35100	Conservación y Mantenimiento Menor de Inmuebles	2,103,280.61	24700	Artículos Metálicos Para la Construcción	2,103,280.61
35100	Conservación y Mantenimiento Menor de Inmuebles	1,799.21	24800	Materiales Complementarios	1,799.21
35100	Conservación y Mantenimiento Menor de Inmuebles	925,254.86	25100	Productos Químicos Básicos	925,254.86
35100	Conservación y Mantenimiento Menor de Inmuebles	601,760.91	25400	Materiales, Accesorios y suministros Medicos	601,760.91
35100	Conservación y Mantenimiento Menor de Inmuebles	3,948.01	25500	Materiales y Accesorios de Laboratorio	3,948.01
35100	Conservación y Mantenimiento Menor de Inmuebles	565,590.53	25600	Fibras sintéticas, hules, plasticos y derivados	565,590.53
35100	Conservación y Mantenimiento Menor de Inmuebles	1,576,504.60	26100	Combustibles, Lubricantes y Aditivos	1,576,504.60
35100	Conservación y Mantenimiento Menor de Inmuebles	200,679.61	24300	Cal, Yeso y Productos de Yeso	200,679.61
35100	Conservación y Mantenimiento Menor de Inmuebles	840.00	34400	Seguros de Responsabilidad Patrimonial y Fianzas	840.00
35100	Conservación y Mantenimiento Menor de Inmuebles	1,655,252.77	44200	Becas y Otras Ayudas para Programas de Capacitación	1,655,252.77
35200	Inst. Reparación y Mto. De Mob. Y Eq. de Administración	68,548.79	27100	Vestuario y Uniformes	68,548.79
35500	Reparación y Mantenimiento de Equipo de Transporte	5,157,355.20	27100	Vestuario y Uniformes	5,157,355.20
35700	Instalación , Reparación y Mto. De Maquinaria, Otros Equipos y Herramientas	1,004,322.54	27100	Vestuario y Uniformes	1,004,322.54
35700	Instalación , Reparación y Mto. De Maquinaria, Otros Equipos y Herramientas	160,523.41	27200	Prendas de Seguridad y Protección Personal	160,523.41
35700	Instalación , Reparación y Mto. De Maquinaria, Otros Equipos y Herramientas	53,269.54	27400	Productos Textiles	53,269.54
35700	Instalación , Reparación y Mto. De Maquinaria, Otros Equipos y Herramientas	25,500.29	28200	Materiales de Seguridad Pública	25,500.29
35700	Instalación , Reparación y Mto. De Maquinaria, Otros Equipos y Herramientas	1,928,546.40	28300	Prendas de Proteccion de Seguridad Publica Nacional	1,928,546.40
35700	Instalación , Reparación y Mto. De Maquinaria, Otros Equipos y Herramientas	212,665.86	29100	Herramientas Menores	212,665.86
35700	Instalación , Reparación y Mto. De Maquinaria, Otros Equipos y Herramientas	37,050.74	29200	Refacciones y Accesorios Menores de Edificios	37,050.74
35700	Instalación , Reparación y Mto. De Maquinaria, Otros Equipos y Herramientas	61,733.95	29400	Refacciones y Accesorios Menores de Equipo de Computo y Tecnologias de la Infor	61,733.95
35700	Instalación , Reparación y Mto. De Maquinaria, Otros Equipos y Herramientas	20,652.71	29300	Refacciones y Accesorios Menores de Equipo e Instrumental Médico y de Labora	20,652.71
35700	Instalación , Reparación y Mto. De Maquinaria, Otros Equipos y Herramientas	2,815,679.18	29600	Refacciones y Accesorios Menores de Equipo de Transporte	2,815,679.18
36100	programas y actividades gubernamentales	2,192,084.62	29600	Transporte	2,192,084.62
36100	programas y actividades gubernamentales	826,155.70	29800	Equipos	826,155.70
36100	programas y actividades gubernamentales	734,140.88	29900	Muebles	734,140.88



MUNICIPIO DE DURANGO
DIRECCION MUNICIPAL DE ADMINISTRACION Y FINANZAS
ANÁLISIS DE TRANSFERENCIAS PRESUPUESTALES
EJERCICIO 2017

GOBIERNO CIUDADANO
DURANGO

SE TRANSFIERE DE LA CUENTA		IMPORTE	A LA CUENTA		IMPORTE
36100	programas y actividades gubernamentales	75,222.09	31300	Agua	75,222.09
37200	Pasajes Terrestres	441,088.26	31300	Agua	441,088.26
37600	viaticos en el Extranjero	93,287.77	31300	Agua	93,287.77
38200	Gastos de Orden Social y Cultural	1,431,356.19	31300	Agua	1,431,356.19
38200	Gastos de Orden Social y Cultural	104,408.58	31500	Telefonia Celular	104,408.58
38200	Gastos de Orden Social y Cultural	7,028.00	31600	Servicios de Telecomunicaciones y Satélites	7,028.00
38200	Gastos de Orden Social y Cultural	1,470,381.36	31700	de Información	1,470,381.36
38200	Gastos de Orden Social y Cultural	67,745.01	32200	Arrendamiento de Edificios	67,745.01
38200	Gastos de Orden Social y Cultural	8,655,397.97	32500	Arrendamiento de Equipo de Transporte	8,655,397.97
39200	Impuestos y Derechos	324,557.87	32500	Arrendamiento de Equipo de Transporte	324,557.87
39600	Otros Gastos por Responsabilidades	1,210,658.81	32500	Arrendamiento de Equipo de Transporte	1,210,658.81
39900	Otros Servicios Generales.	734,525.08	32500	Arrendamiento de Equipo de Transporte	734,525.08
50000	Bienes Muebles, Inmuebles e Intangibles	4,058,669.74	32500	Arrendamiento de Equipo de Transporte	4,058,669.74
50000	Bienes Muebles, inmuebles e Intangibles	4,591,191.54	32600	Herramientas	4,591,191.54
50000	Bienes Muebles, Inmuebles e Intangibles	12,839,652.86	327001	Arrendamiento de Activos Intangibles	12,839,652.86
50000	Bienes Muebles, Inmuebles e Intangibles	1,953,835.19	33100	Servicios Legales de Contabilidad, Auditoría y Relacionados	1,953,835.19
42100	Transferencias Otorgadas a Entidades Paraestatales	710,199.56	33100	Servicios Legales de Contabilidad, Auditoría y Relacionados	710,199.56
44500	Ayudas Sociales a Instituciones sin Fines de Lucro	2,693,978.25	33100	Relacionados	2,693,978.25
44800	Ayudas por Desastres Naturales y Otros Sinestros	306,965.14	33100	Relacionados	306,965.14
44800	Ayudas por Desastres Naturales y Otros Sinestros	304,212.00	33200	Relacionadas	304,212.00
44800	Ayudas por Desastres Naturales y Otros Sinestros	5,802,592.75	33400	Servicios de Capacitación	5,802,592.75
45200	Jubilaciones	112,301.35	33400	Servicios de Capacitación	112,301.35
91100	Amortización de la Deuda Pública	1,680,631.11	33400	Servicios de Capacitación	1,680,631.11
91100	Amortización de la Deuda Pública	57,072.00	33500	Servicios de Investigación y Desarrollo	57,072.00
91100	Amortización de la Deuda Pública	9,162,488.10	33600	e Impresión	9,162,488.10
91100	Amortización de la Deuda Pública	1,205,260.71	33700	Servicios De Protección Y Seguridad	1,205,260.71
91100	Amortización de la Deuda Pública	13,206,857.19	33900	Servicios Profesionales Científicos y Tecnicos Integrales	13,206,857.19
91100	Amortización de la Deuda Pública	1,725,818.93	34100	Servicios Financieros y Bancarios	1,725,818.93
91100	Amortización de la Deuda Pública	478,526.50	34500	Seguros de Bienes Patrimoniales	478,526.50
91100	Amortización de la Deuda Pública	93,276.72	35300	Reparación y Mantenimiento de Equipo de Computo	93,276.72
91100	Amortización de la Deuda Pública	1,809.60	35400	Inst. Reparación y Mto. de Equipo e Instrumental Médico y de Laboratorio	1,809.60
91100	Amortización de la Deuda Pública	8,238,347.67	35800	Servicios de Limpieza y Manejo de Desechos	8,238,347.67
91100	Amortización de la Deuda Pública	73,401.82	35900	Servicios De Jardinería Y Fumigación	73,401.82
91100	Amortización de la Deuda Pública	808,975.59	36500	Servicios de la Industria Filmica del Sonido y del Video	808,975.59



MUNICIPIO DE DURANGO
DIRECCION MUNICIPAL DE ADMINISTRACION Y FINANZAS
ANÁLISIS DE TRANSFERENCIAS PRESUPUESTALES
EJERCICIO 2017



SE TRANSFIERE DE LA CUENTA		IMPORTE	A LA CUENTA		IMPORTE
91100	Amortización de la Deuda Pública	3,638,239.20	36600	Exclusivamente A Tráves De Inte	3,638,239.20
91100	Amortización de la Deuda Pública	124,874.92	36900	Otros Servicios de Información	124,874.92
91100	Amortización de la Deuda Pública	564,429.59	37100	Pasajes Aereos	564,429.59
91100	Amortización de la Deuda Pública	487,163.19	37500	Viaticos en el Pais	487,163.19
91100	Amortización de la Deuda Pública	567.15	37900	Otros Servicios de Traslado y Hospedaje	567.15
91100	Amortización de la Deuda Pública	818,813.12	38300	Congresos y Convenciones	818,813.12
91100	Amortización de la Deuda Pública	11,600.00	38400	Exposiciones	11,600.00
91100	Amortización de la Deuda Pública	383,888.43	38500	Gastos de Representación	383,888.43
91100	Amortización de la Deuda Pública	23,047.00	39200	Servicios Funerarios y de Cementerios	23,047.00
91100	Amortización de la Deuda Pública	685,786.50	39500	Penas, Multas, Accesorios y Actualizaciones	685,786.50
91100	Amortización de la Deuda Pública	7,894,576.83	60000	Inversión Pública	7,894,576.83
91100	Amortización de la Deuda Pública	320,884.74	63000	Acciones de Fomento	320,884.74
TOTAL DE TRANSFERENCIAS PRESUPUESTALES		200,783,563.27	TOTAL DE TRANSFERENCIAS PRESUPUESTALES		200,783,563.27
ADECUACIONES AL PRESUPUESTO DE EGRESOS (INCREMENTOS)					
	Incremento al presupuesto	651,467.71	13200	Prima Vacacional, Dominical y Gratificación de Fin de Año	651,467.71
	Incremento al presupuesto	6,448,003.82	13300	Horas Extraordinarias	6,448,003.82
	Incremento al presupuesto	3,289,517.22	13400	Compensaciones	3,289,517.22
	Incremento al presupuesto	8,785,478.41	15200	Indemnizaciones	8,785,478.41
	Incremento al presupuesto	3,392,112.88	15400	Prestaciones Contractuales	3,392,112.88
	Incremento al presupuesto	1,040,920.84	15500	Apoyo a la Capacitación de los Servidores Públicos	1,040,920.84
	Incremento al presupuesto	22,898,324.64	15600	Otras Prestaciones Sociales y Económicas	22,898,324.64
	Incremento al presupuesto	5,526,027.79	63000	Acciones de Fomento	5,526,027.79
	Incremento al presupuesto	16,724,809.77	43900	Otros subsidios	16,724,809.77
	Incremento al presupuesto	1,133,769.46	44100	Ayudas Sociales a Personas	1,133,769.46
	Incremento al presupuesto	5,701,747.23	44200	Becas y Otras Ayudas para Programas de Capacitación	5,701,747.23
	Incremento al presupuesto	438,742.08	44300	Ayudas Sociales a Instituciones de Enseñanza	438,742.08
	Incremento al presupuesto	4,791,288.52	92100	Intereses de la Deuda Interna con Instituciones de Credito	4,791,288.52
TOTAL ADECUACIONES AL PRESUPUESTO		80,822,210.37	TOTAL ADECUACIONES AL PRESUPUESTO		80,822,210.37
TOTAL:		281,605,773.64	TOTAL:		281,605,773.64


 DIRECTOR MUNICIPAL DE ADMINISTRACIÓN Y FINANZAS
 C. P. FELIPE DE JESÚS PEREDA AGUILAR



MUNICIPIO DE DURANGO
DIRECCION MUNICIPAL DE ADMINISTRACION Y FINANZAS
TRANSFERENCIAS AL PRESUPUESTO DE EGRESOS PARA EL EJERCICIO 2017

GOBIERNO CIUDADANO
DURANGO

CTA	CONCEPTO	PRESUPUESTO AUTORIZADO	INCREMENTOS	DISMINUCIONES	PRESUPUESTO MODIFICADO
EGRESOS					
11000	REMUNERACIONES AL PERSONAL DE CARÁCTER PERMANENTE	335,453,479.13	7,757,284.12	2,382,279.48	340,828,483.77
11100	Dietas	8,514,567.48	0.00	2,382,279.48	6,132,288.00
11300	Sueldo Base al Personal Permanente	326,938,911.65	7,757,284.12	0.00	334,696,195.77
12000	REMUNERACIONES AL PERSONAL DE CARACTER TRANSITORIO	44,853,678.64	12,049,480.76	363,083.10	56,540,076.30
12100	Honorarios y Asimilables a Salarios	3,853,591.02	74,836.09	0.00	3,928,427.11
12200	Sueldo Base al Personal Eventual	40,346,756.52	11,974,644.67	0.00	52,321,401.19
12300	Retribuciones por Servicios de Carácter social	653,331.10	0.00	363,083.10	290,248.00
13000	REMUNERACIONES ADICIONALES Y ESPECIALES	167,286,860.77	14,916,638.90	52,608.80	182,150,890.87
13200	Prima Vacacional, Dominical y Gratificación de Fin de Año	68,194,464.58	5,179,117.86	0.00	73,373,582.44
13300	Horas Extraordinarias	7,569,359.39	6,448,003.82	0.00	14,017,363.21
13400	Compensaciones	91,470,428.00	3,289,517.22	0.00	94,759,945.22
13700	Honorarios Especiales	52,608.80	0.00	52,608.80	0.00
14000	SEGURIDAD SOCIAL	112,749,968.13	0.00	21,536,443.62	91,213,524.51
14100	Aportaciones de Seguridad Social	77,697,967.09	0.00	18,365,103.39	59,332,863.70
14300	Aportaciones al Sistema para el Retiro	27,824,415.47	0.00	854,413.30	26,970,002.17
14400	Aportaciones para Seguros	7,227,585.57	0.00	2,316,926.93	4,910,658.64
15000	OTRAS PRESTACIONES SOCIALES Y ECONOMICAS	108,640,196.81	36,116,836.77	0.00	144,757,033.58
15200	Indemnizaciones	4,000,000.00	8,785,478.41	0.00	12,785,478.41
15400	Prestaciones Contractuales	64,544,621.25	3,392,112.88	0.00	67,936,734.13
15500	Apoyo a la Capacitación de los Servidores Públicos	2,500,000.00	1,040,920.84	0.00	3,540,920.84
15600	Otras Prestaciones Sociales y Económicas	37,595,575.56	22,898,324.64	0.00	60,493,900.20
10000	SERVICIOS PERSONALES	768,984,183.48	70,840,240.55	24,334,415.00	815,490,009.03
21000	MATERIALES DE ADMINISTRACIÓN Y EMISIÓN DE DOCUMENTOS	21,792,483.00	1,293,173.99	11,791,067.83	11,294,589.16
21100	Materiales, Útiles y Equipos Menores de Oficina	2,545,068.00	0.00	148,898.35	2,396,169.65
21200	Materiales y Útiles de Impresión y Reproducción	12,900,820.00	0.00	10,214,167.48	2,686,652.52
21400	Materiales, Útiles y Equipos Menores de Tecnología de Información y Com.	3,137,060.00	19,046.45	0.00	3,156,106.45
21500	Material Impreso e Información Digital	1,680.00	453,881.89	0.00	455,561.89
21600	Material de Limpieza	1,776,635.00	798,615.24	0.00	2,575,250.24
21700	Material y Útiles de Enseñanza	1,431,220.00	0.00	1,428,002.00	3,218.00
21800	Materiales para el Registro e Identificación de Bienes y Personas	0.00	21,630.41	0.00	21,630.41
22000	ALIMENTOS Y UTENCILIOS	13,498,120.00	1,249,276.54	1,512,975.84	13,234,420.70
22100	Productos Alimenticios para Personas	7,142,620.00	1,216,385.37	0.00	8,359,005.37
22200	Productos Alimenticios para Animales	6,350,000.00	0.00	1,512,975.84	4,837,024.16
22300	Utensilios para el Servicio de Alimentación	5,500.00	32,891.17	0.00	38,391.17
24000	MATERIALES Y ARTICULOS DE CONSTRUCCIÓN Y REPARACIÓN	39,495,749.41	53,603,724.27	3,406,414.31	89,693,059.37
24100	Productos Minerales No Metales	18,469,449.41	44,514,203.21	0.00	62,983,652.62
24200	Cemento y Productos de Concreto	0.00	1,889,722.17	0.00	1,889,722.17
24300	Cal, Yeso y Productos de Yeso	0.00	350,383.96	0.00	350,383.96
24600	Madera y Productos de Madera	984,000.00	0.00	214,155.12	769,844.88
24500	Vidrio y Productos de Vidrio	0.00	9,848.78	0.00	9,848.78
24600	Material Eléctrico y Electrónico	5,500,000.00	4,734,486.33	0.00	10,234,486.33
24700	Artículos Metálicos Para la Construcción	500,000.00	2,103,280.61	0.00	2,603,280.61
24800	Materiales Complementarios	0.00	1,799.21	0.00	1,799.21
24900	Otros materiales y Artículos de Construcción y Reparación	14,042,300.00	0.00	3,192,259.19	10,850,040.81
25000	PRODUCTOS QUIMICOS, FARMACEUTICOS Y DE LABORATORIO	8,637,000.00	2,096,554.31	2,892,762.20	7,840,792.11
25100	Productos Químicos Básicos	0.00	925,254.86	0.00	925,254.86
25200	Fertilizantes, Pesticidas y Otros Agroquímicos	900,000.00	0.00	235,757.65	664,242.35
25300	Medicinas y Productos Farmaceuticos	6,468,000.00	0.00	1,976,136.55	4,491,863.45
25400	Materiales, Accesorios y suministros Medicos	530,000.00	601,760.91	0.00	1,131,760.91
25500	Materiales y Accesorios de Laboratorio	0.00	3,948.01	0.00	3,948.01
25600	Fibras sintéticas, hules, plásticos y derivados	55,000.00	565,590.53	0.00	620,590.53
25900	Otros Productos Químicos	684,000.00	0.00	680,868.00	3,132.00
26000	COMBUSTIBLES, LUBRICANTES Y ADITIVOS	57,545,683.00	1,576,504.60	0.00	59,122,187.60
26100	Combustibles, Lubricantes y Aditivos	57,545,683.00	1,576,504.60	0.00	59,122,187.60
27000	VESTUARIO, BLANCOS, PRENDAS DE PROTECCIÓN Y ARTICULOS DEPORTIVOS	9,601,400.00	6,444,019.48	1,304,810.74	14,740,608.74
27100	Vestuario y Uniformes	3,339,000.00	6,230,226.53	0.00	9,569,226.53
27200	Prendas de Seguridad y Protección Personal	4,139,000.00	160,523.41	0.00	4,299,523.41
27300	Artículos Deportivos	1,123,400.00	0.00	319,107.74	804,292.26



MUNICIPIO DE DURANGO
DIRECCION MUNICIPAL DE ADMINISTRACION Y FINANZAS
TRANSFERENCIAS AL PRESUPUESTO DE EGRESOS PARA EL EJERCICIO 2017

Gobierno Ciudadano
DURANGO

CTA	CONCEPTO	PRESUPUESTO AUTORIZADO	INCREMENTOS	DISMINUCIONES	PRESUPUESTO MODIFICADO
EGRESOS					
27400	Productos Textiles	0.00	53,269.54	0.00	53,269.54
27500	Blanos y Otros Productos Textiles	1,000,000.00	0.00	985,703.00	14,297.00
28000	MATERIALES Y SUMINISTROS DE SEGURIDAD	0.00	1,954,046.69	0.00	1,954,046.69
28200	Materiales de Seguridad Pública	0.00	25,500.29	0.00	25,500.29
28300	Prendas de Protección de Seguridad Pública Nacional	0.00	1,928,546.40	0.00	1,928,546.40
29000	HERRAMIENTAS, REFACCIONES Y ACCESORIOS MENORES	1,079,250.00	6,900,163.64	475,848.65	7,503,564.99
29100	Herramientas Menores	346,100.00	212,665.86	0.00	558,765.86
29200	Refacciones y Accesorios Menores de Edificios	59,150.00	37,050.74	0.00	96,200.74
29300	Refacciones y Accesorios Menores de Mobiliario y Equipo	553,000.00	0.00	475,848.65	77,151.35
29400	Refacciones y Accesorios Menores de Equipo de Computo y Tecnologías de la	114,000.00	61,733.95	0.00	175,733.95
29500	Refacciones y Accesorios Menores de Equipo e Instrumental Médico y de Labo	0.00	20,652.71	0.00	20,652.71
29600	Refacciones y Accesorios Menores de Equipo de Transporte	5,000.00	5,007,763.80	0.00	5,012,763.80
29800	Refacciones y Accesorios Menores de Maquinaria y Otros Equipos	2,000.00	826,155.70	0.00	828,155.70
29900	Refacciones y Accesorios Menores de Otros Bienes Muebles	0.00	734,140.88	0.00	734,140.88
20000	MATERIALES Y SUMINISTROS	151,649,685.41	75,117,463.52	21,383,879.57	205,383,269.36
31000	SERVICIOS BASICOS	121,204,251.60	3,622,772.25	10,846,596.45	113,980,427.40
31100	Energía eléctrica	111,274,167.88	0.00	10,134,476.73	101,139,691.15
31200	Gas	3,958,270.00	0.00	197,418.15	3,760,851.85
31300	Agua	1,453,030.00	2,040,954.31	0.00	3,493,984.31
31400	Telefonía Tradicional	2,630,157.72	0.00	488,514.86	2,141,642.86
31500	Telefonía Celular	500,000.00	104,408.58	0.00	604,408.58
31600	Servicios de Telecomunicaciones y Satélites	0.00	7,028.00	0.00	7,028.00
31700	Servicios de Acceso de Internet, Redes y Procesamiento de Información	1,130,000.00	1,470,381.36	0.00	2,600,381.36
31800	Servicios Postales y Telegráficos	258,626.00	0.00	26,186.71	232,439.29
32000	SERVICIOS DE ARRENDAMIENTO	87,860,387.36	32,482,398.88	16,865,604.24	103,477,182.00
32200	Arrendamiento de Edificios	6,554,963.36	67,745.01	0.00	6,622,708.37
32300	Arrendamiento de Mobiliario y Equipo de Administración, Educativa y Recrea	24,823,000.00	0.00	15,394,778.36	9,428,221.64
32500	Arrendamiento de Equipo de Transporte	9,695,000.00	14,983,809.47	0.00	24,678,809.47
32600	Arrendamiento de Maquinaria, Otros Equipos y Herramientas	38,379,000.00	4,591,191.54	0.00	42,970,191.54
32700	Arrendamiento de Activos Intangibles	0.00	12,839,652.86	0.00	12,839,652.86
32900	Otros Arrendamientos	8,408,424.00	0.00	1,470,825.88	6,937,598.12
33000	SERVICIOS PROFESIONALES, CIENTÍFICOS Y TÉCNICOS Y OTROS	29,041,824.87	37,196,393.35	3,786,780.18	62,451,438.04
33100	Servicios Legales de Contabilidad, Auditoría y Relacionados	0.00	5,664,978.14	0.00	5,664,978.14
33200	Servicios de Diseño, Arquitectura, Ingeniería y Actividades Relacionadas	0.00	304,212.00	0.00	304,212.00
33300	Servicios de Consultoría Administrativa, Procesos, Técnica y en Tecnologías de la Información	21,644,538.10	0.00	3,786,780.18	17,857,757.92
33400	Servicios de Capacitación	3,253,286.77	7,595,525.21	0.00	10,848,811.98
33500	Servicios de Investigación y Desarrollo	0.00	57,072.00	0.00	57,072.00
33600	Servicio de Apoyo Administrativo, Traducción, Fotocopiado e Impresión	2,944,000.00	9,162,488.10	0.00	12,106,488.10
33700	Servicios de Protección y Seguridad	0.00	1,205,260.71	0.00	1,205,260.71
33900	Servicios Profesionales Científicos y Técnicos Integrales	1,200,000.00	13,206,857.19	0.00	14,406,857.19
34000	SERVICIOS FINANCIEROS, BANCARIOS Y COMERCIALES	11,184,822.35	2,205,185.43	838,970.07	12,551,037.71
34100	Servicios Financieros y Bancarios	4,430,000.00	1,725,818.93	0.00	6,155,818.93
34300	Servicios de Recaudación, Traslado y Custodia de Valores	1,600,000.00	0.00	698,647.32	901,352.68
34400	Seguros de Responsabilidad Patrimonial y Fianzas	0.00	840.00	0.00	840.00
34500	Seguros de Bienes Patrimoniales	4,493,322.35	478,526.50	0.00	4,971,848.85
34700	Fletes y Maniobras	661,500.00	0.00	140,322.75	521,177.25
35000	SERVICIOS DE INSTALACIÓN, REPARACIÓN Y MANTENIMIENTO	117,844,930.00	8,406,835.81	19,299,344.58	106,952,421.23
35100	Conservación y Mantenimiento Menor de Inmuebles	19,097,680.00	0.00	7,753,495.97	11,344,184.03
35200	Inst. Reparación y Mto. De Mob. Y Eq. de Administración	113,700.00	0.00	68,548.79	45,151.21
35300	Reparación y Mantenimiento de Equipo de Computo	287,400.00	93,276.72	0.00	380,676.72
35400	Inst. Reparación y Mto. de Equipo e Instrumental Médico y de Laboratorio	0.00	1,809.60	0.00	1,809.60
35500	Reparación y Mantenimiento de Equipo de Transporte	16,109,550.00	0.00	5,157,355.20	10,952,194.80
35700	Instalación, Reparación y Mto. De Maquinaria, Otros Equipos y Herramientas	9,953,600.00	0.00	6,319,944.62	3,633,655.38
35800	Servicios de Limpieza y Manejo de Desechos	72,283,000.00	8,238,347.67	0.00	80,521,347.67
35900	Servicios de Jardinería y Fumigación	0.00	73,401.82	0.00	73,401.82
36000	SERVICIOS DE COMUNICACIÓN SOCIAL Y PUBLICIDAD	31,100,000.00	4,572,089.71	3,827,603.29	31,844,486.42



MUNICIPIO DE DURANGO
DIRECCION MUNICIPAL DE ADMINISTRACION Y FINANZAS
TRANSFERENCIAS AL PRESUPUESTO DE EGRESOS PARA EL EJERCICIO 2017

GOBIERNO CIUDADANO
DURANGO

CTA	CONCEPTO	PRESUPUESTO AUTORIZADO	INCREMENTOS	DISMINUCIONES	PRESUPUESTO MODIFICADO
-----	----------	------------------------	-------------	---------------	------------------------

EGRESOS

35100	Difusión por radio, televisión y otros medios de mensajes sobre programas y actividades gubernamentales	31,100,000.00	0.00	3,827,603.29	27,272,396.71
36500	Servicios de la Industria Filmica del Sonido y del Video	0.00	808,975.59	0.00	808,975.59
36600	Servicio De Creación Y Difusión De Contenido Exclusivamente A Través De Int	0.00	3,638,239.20	0.00	3,638,239.20
36900	Otros Servicios de Información	0.00	124,874.92	0.00	124,874.92
37000	SERVICIOS DE TRASLADO Y VIATICOS	3,702,490.00	1,052,159.93	534,376.03	4,220,273.90
37100	Pasajes Aereos	1,740,090.00	564,429.59	0.00	2,304,519.59
37200	Pasajes Terrestres	530,500.00	0.00	441,088.26	89,411.74
37500	Viaticos en el Pais	1,180,900.00	487,163.19	0.00	1,668,063.19
37600	viaticos en el Extranjero	251,000.00	0.00	93,287.77	157,712.23
37900	Otros Servicios de Traslado y Hospedaje	0.00	567.15	0.00	567.15
38000	SERVICIOS OFICIALES	47,292,338.20	1,214,301.55	11,736,317.11	36,770,322.64
38200	Gastos de Orden Social y Cultural	42,197,838.20	0.00	11,736,317.11	30,461,521.09
38300	Congresos y Convenciones	0.00	818,813.12	0.00	818,813.12
38400	Exposiciones	0.00	11,600.00	0.00	11,600.00
38500	Gastos de Representación	5,094,500.00	383,888.43	0.00	5,478,388.43
39000	OTROS SERVICIOS GENERALES	33,493,613.09	708,833.50	2,269,741.76	31,932,704.83
39200	Servicios Funerarios y de Cementerios	20,000.00	23,047.00	0.00	43,047.00
39200	Impuestos y Derechos	2,118,734.80	0.00	324,557.87	1,794,176.93
39500	Penas, Multas, Accesorios y Actualizaciones	10,000.00	685,786.50	0.00	695,786.50
39600	Otros Gastos por Responsabilidades	1,586,000.00	0.00	1,210,658.81	375,341.19
39900	Otros Servicios Generales.	29,758,878.29	0.00	734,525.08	29,024,353.21
30000	SERVICIOS GENERALES	482,724,657.47	91,460,970.41	70,005,333.71	504,180,294.17
50000	BIENES MUEBLES, INMUEBLES E INTANGIBLES	41,947,168.00	0.00	23,443,349.33	18,503,818.67
50000	Bienes Muebles, Inmuebles e Intangibles	41,947,168.00	0.00	23,443,349.33	18,503,818.67
50000	BIENES MUEBLES, INMUEBLES E INTANGIBLES	41,947,168.00	0.00	23,443,349.33	18,503,818.67
60000	INVERSION PUBLICA	244,998,943.59	7,894,576.83	0.00	252,893,520.42
60000	Inversión Pública	244,998,943.59	7,894,576.83	0.00	252,893,520.42
63000	PROYECTOS PRODUCTIVOS Y ACCIONES DE FOMENTO	0.00	5,846,912.50	0.00	5,846,912.50
63000	Acciones de Fomento	0.00	5,846,912.50	0.00	5,846,912.50
60000	INVERSION PUBLICA	244,998,943.59	13,741,489.33	0.00	258,740,432.92
42000	TRANSFERENCIAS OTORGADAS A ENTIDADES PARAESTATALES	83,505,340.86	0.00	710,199.56	82,795,141.30
42100	Transferencias Otorgadas a Entidades Paraestatales	83,505,340.86	0.00	710,199.56	82,795,141.30
43000	SUBSIDIOS Y SUBVENCIONES	211,246,531.00	16,724,809.77	0.00	227,971,340.77
43100	Subsidio a la Producción	0.00	0.00	0.00	0.00
43900	Otros subsidios	211,246,531.00	16,724,809.77	0.00	227,971,340.77
44000	AYUDAS SOCIALES	53,565,718.20	8,929,511.54	9,107,748.14	53,387,481.60
44100	Ayudas Sociales a Personas	13,576,450.60	1,133,769.46	0.00	14,710,220.06
44200	Becas y Otras Ayudas para Programas de Capacitación	500,000.00	7,357,000.00	0.00	7,857,000.00
44300	Ayudas Sociales a Instituciones de Enseñanza	1,294,518.00	438,742.08	0.00	1,733,260.08
44500	Ayudas Sociales a Instituciones sin Fines de Lucro	7,750,478.25	0.00	2,693,978.25	5,056,500.00
44800	Ayudas por Desastres Naturales y Otros Siniestros	30,444,271.35	0.00	6,419,769.89	24,030,501.46
45000	PENSIONES Y JUBILACIONES	1,100,000.00	0.00	112,301.35	987,698.65
45200	Jubilaciones	1,100,000.00	0.00	112,301.35	987,698.65
40000	TRANSFERENCIAS, ASIGNACIONES, SUBSIDIOS Y OTRAS AYUDAS	349,417,590.06	25,654,321.31	9,930,249.05	365,141,662.32
91000	AMORTIZACION DE LA DEUDA PÚBLICA	99,314,519.17	0.00	51,686,336.61	47,628,182.56
91100	Amortización de la Deuda Pública	99,314,519.17	0.00	51,686,336.61	47,628,182.56
92000	INTERESES DE LA DEUDA PÚBLICA	32,258,907.52	4,791,288.52	0.00	37,050,196.04
92100	Intereses de la Deuda Interna con Instituciones de Credito	32,258,907.52	4,791,288.52	0.00	37,050,196.04
93000	COMISIONES DE LA DEUDA PUBLICA	0.00	0.00	0.00	0.00
93100	Comisiones de la Deuda Pública Interna	0.00	0.00	0.00	0.00
90000	INTERESES COMISIONES Y OTROS GASTOS DE LA DEUDA PUBLICA	131,573,426.69	4,791,288.52	51,686,336.61	84,678,378.60
	SUMA TOTAL DE EGRESOS	2,171,295,654.70	281,605,773.64	200,783,563.27	2,252,117,865.07

9

ANÁLISIS DE EXISTENCIAS FINALES



MUNICIPIO DE DURANGO
DIRECCIÓN MUNICIPAL DE ADMINISTRACIÓN Y FINANZAS
ANÁLISIS DE AHORRO/ DESAHORRO FINAL A DICIEMBRE DE 2017

GOBIERNO CIUDADANO
DURANGO

	TESORERIA	FORT. R33	FORTASEG 2016	FORTASEG 2017	2015 INFR. R33	2016 INFR. R33	2017 INFR. R33	CONSOLIDADO
RESULTADO DEL EJERCICIO AHORRO/DESAHORRO INICIAL	71,983,415.50	2,990,365.92	0.00	5,541,192.63	43.93	-5,541,095.04	18,425,783.80	93,379,706.74
ACTIVO CIRCULANTE								
EFFECTIVO Y EQUIVALENTE DE EFFECTIVO	159,994,688.44	4,898,682.66	0.00	486,041.36	0.83	2.39	12,614,615.20	177,994,030.88
Efectivo	0.00	0.00	0.00	0.00	0.00	0.00	0.00	0.00
Bancos Tesorería	151,812,615.31	4,898,682.66	0.00	486,041.36	0.83	2.39	12,614,615.20	169,811,957.75
Depósitos en Fondos de Terceros	8,182,073.13	0.00	0.00	0.00	0.00	0.00	0.00	8,182,073.13
EFFECTIVO O EQUIVALENTE DE EFFECTIVO A RECIBIR	5,208,709.18	0.00	0.00	400,607.10	0.00	0.00	0.00	5,607,318.28
Inversiones Financieras	0.00	0.00	0.00	0.00	0.00	0.00	0.00	0.00
Cuentas por Cobrar	0.00	0.00	0.00	0.00	0.00	0.00	0.00	0.00
Deudores Diversos	2,541,178.10	0.00	0.00	400,607.10	0.00	0.00	0.00	2,941,785.20
Prestamos Otorgados	2,865,531.08	0.00	0.00	0.00	0.00	0.00	0.00	2,865,531.08
Otros Deudores Diversos	0.00	0.00	0.00	0.00	0.00	0.00	0.00	0.00
BIENES O SERVICIOS A RECIBIR	0.00	0.00	0.00	0.00	0.00	0.00	0.00	0.00
Anticipos a Corto Plazo	0.00	0.00	0.00	0.00	0.00	0.00	0.00	0.00
Otros Derechos a Recibir Bienes o Servicios	0.00	0.00	0.00	0.00	0.00	0.00	0.00	0.00
ALMACENES	23,100.31	0.00	0.00	0.00	0.00	0.00	0.00	23,100.31
Almacenes de Materiales y Suministros de Consumo	23,100.31	0.00	0.00	0.00	0.00	0.00	0.00	23,100.31
ACTIVO NO CIRCULANTE								
BIENES MUEBLES, INMUEBLES E INFRAESTRUCTURA Y CONSTRUCCIONES EN PROCESO	2,141,448,888.01	722,100.00	19,803,441.91	4,664,065.90	121,196.25	181,209.40	35,136.40	2,166,974,037.87
Mobiliario y Equipo de Administración	11,759,527.80	0.00	97,056.58	577,680.00	109,310.28	181,209.40	0.00	12,724,784.04
Mobiliario y Equipo Educativo y Recreativo	541,393.92	0.00	70,384.13	1,499,749.50	11,885.97	0.00	35,136.40	2,158,549.92
Equipo de Instrumental Médico y de Laboratorio	361,582.15	0.00	0.00	0.00	0.00	0.00	0.00	361,582.15
Equipo de Transporte	3,959,191.72	722,100.00	15,000,284.02	1,812,000.00	0.00	0.00	0.00	21,493,575.74
Equipo de Defensa y Seguridad	1,283,788.23	0.00	0.00	0.00	0.00	0.00	0.00	1,283,788.23
Maquinaria y Otros Equipos y Herramientas	23,179,888.78	0.00	4,835,717.20	774,636.40	0.00	0.00	0.00	28,590,222.38
Activos Biológicos	549,808.38	0.00	0.00	0.00	0.00	0.00	0.00	549,808.38
Bienes Inmuebles	1,937,948,458.68	0.00	0.00	0.00	0.00	0.00	0.00	1,937,948,458.68
Infraestructura	159,737,340.35	0.00	0.00	0.00	0.00	0.00	0.00	159,737,340.35
Activos Intangibles	2,127,948.04	0.00	0.00	0.00	0.00	0.00	0.00	2,127,948.04
CINSTRUCCIONES EN PROCESO	2,248,622.91	0.00	0.00	0.00	0.00	0.00	5,983,618.29	8,232,241.20
Construcciones en Proceso en Bienes de Dominio Público	2,248,622.91	0.00	0.00	0.00	0.00	0.00	5,983,618.29	8,232,241.20
Construcciones en Proceso en Bienes Propios	0.00	0.00	0.00	0.00	0.00	0.00	0.00	0.00
Acciones de Fomento e Infraestructura	0.00	0.00	0.00	0.00	0.00	0.00	0.00	0.00
PASIVO CIRCULANTE								
CUENTAS POR PAGAR A CORTO PLAZO	48,232,951.76	2,536,225.39	0.00	9,521.73	110,995.38	2,287.92	207,586.09	51,099,568.27
Servicios Personales	2,168,949.83	0.00	0.00	0.00	0.00	0.00	0.00	2,168,949.83
Proveedores y Otras Deudas por Pagar	5,162,125.83	2,499,365.09	0.00	0.00	0.00	0.00	0.00	7,661,490.72
Otras Deudas por Pagar	14,229,322.57	38,860.30	0.00	9,521.73	0.00	0.00	0.00	14,275,704.80
Contratistas por Obras Públicas	8,224,937.24	0.00	0.00	0.00	0.00	0.00	178,418.91	6,403,356.15
Transferencias Otorgadas	0.00	0.00	0.00	0.00	0.00	0.00	0.00	0.00
Retenciones y contribuciones por Pagar a Corto Plazo	20,447,918.89	0.00	0.00	0.00	110,995.38	2,287.92	28,167.18	20,580,067.17
OTRAS CUENTAS POR PAGAR A CORTO PLAZO	0.00	0.00	0.00	0.00	0.00	0.00	0.00	0.00
PORCIÓN A CORTO PLAZO DE LA DEUDA A LARGO PLAZO	0.00	0.00	0.00	0.00	0.00	0.00	0.00	0.00
Deuda Pública Interna	0.00	0.00	0.00	0.00	0.00	0.00	0.00	0.00
PASIVO FIJO								
CUENTAS POR PAGAR A LARGO PLAZO	0.00	0.00	0.00	0.00	0.00	0.00	0.00	0.00
PROVEEDORES	0.00	0.00	0.00	0.00	0.00	0.00	0.00	0.00
CONTRATISTAS POR OBRAS PÚBLICAS	0.00	0.00	0.00	0.00	0.00	0.00	0.00	0.00
DEUDA PÚBLICA A LARGO PLAZO	453,832,616.18	0.00	0.00	0.00	0.00	0.00	0.00	453,832,616.18
DEUDA PÚBLICA INTERNA	453,832,616.18	0.00	0.00	0.00	0.00	0.00	0.00	453,832,616.18
OTROS PASIVOS A LARGO PLAZO	0.00	0.00	0.00	0.00	0.00	0.00	0.00	0.00



MUNICIPIO DE DURANGO
DIRECCIÓN MUNICIPAL DE ADMINISTRACIÓN Y FINANZAS
ANÁLISIS DE AHORRO/ DESAHORRO FINAL A DICIEMBRE DE 2017

GOBIERNO CIUDADANO
DURANGO

	TESORERIA	FORT. R33	FORTASEG 2016	FORTASEG 2017	2015 INFR. R33	2016 INFR. R33	2017 INFR. R33	CONSOLIDADO
HACIENDA PÚBLICA / PATRIMONIO								
HACIENDA PÚBLICA PATRIMONIO CONTRIBUIDO	1,405,902,313.11	0.00	0.00	0.00	0.00	0.00	0.00	1,405,902,313.11
DONACION DE CAPITAL	1,405,902,313.11	0.00	0.00	0.00	0.00	0.00	0.00	1,405,902,313.11
ACTUALIZACIONES DE LA HACIENDA PÚBLICA / PATRIMONIO	0.00	0.00	0.00	0.00	0.00	0.00	0.00	0.00
HACIENDA PÚBLICA / PATRIMONIO GENERADO	328,988,712.30	94,191.35	19,803,441.91	0.00	10,157.77	5,720,018.81	0.00	354,616,522.24
PATRIMONIO ACUMULADO	328,988,712.30	94,191.35	19,803,441.91	0.00	10,157.77	5,720,018.81	0.00	354,616,522.24
INGRESOS Y OTROS BENEFICIOS	1,730,106,275.82	366,706,287.92	0.00	23,577,879.51	0.00	23,308.78	91,820,139.19	2,212,233,891.22
GASTOS Y OTRAS PERDIDAS	1,708,299,764.18	387,013,252.93	0.00	20,851,899.55	0.00	5,543,255.78	88,133,664.94	2,187,641,837.38
RESULTADO DEL EJERCICIO AHORRO/DESAHORRO	28,878,115.52	-306,965.01	0.00	2,925,979.96	0.00	-12,591,550.88	5,686,474.25	24,592,053.84
ACTIVO CIRCULANTE								
EFFECTIVO Y EQUIVALENTE DE EFFECTIVO	90,923,913.11	735,115.57	0.00	636,971.88	0.00	0.00	1,105,168.41	93,401,168.97
Efectivo	0.00	0.00	0.00	0.00	0.00	0.00	0.00	0.00
Bancos Tesorería	73,554,493.89	735,115.57	0.00	636,971.88	0.00	0.00	1,105,168.41	76,031,740.55
Depósitos en Fondos de Terceros	17,369,419.42	0.00	0.00	0.00	0.00	0.00	0.00	17,369,419.42
EFFECTIVO O EQUIVALENTE DE EFFECTIVO A RECIBIR	59,664,588.28	1,031,872.16	0.00	52,017.60	0.00	0.00	0.00	60,748,276.04
Inversiones Financieras	15,889,472.88	0.00	0.00	0.00	0.00	0.00	0.00	15,889,472.88
Cuentas por Cobrar a Corto Plazo	16,769,820.98	0.00	0.00	0.00	0.00	0.00	0.00	16,769,820.98
Deudoras Diversas	24,085,682.88	1,031,872.16	0.00	52,017.60	0.00	0.00	0.00	25,169,372.64
Préstamos Otorgados	3,119,609.56	0.00	0.00	0.00	0.00	0.00	0.00	3,119,609.56
Otros Deudoras Diversas	0.00	0.00	0.00	0.00	0.00	0.00	0.00	0.00
BIENES O SERVICIOS A RECIBIR	185,697.48	0.00	0.00	0.00	0.00	0.00	0.00	185,697.48
Anticipos a Corto Plazo	185,697.48	0.00	0.00	0.00	0.00	0.00	0.00	185,697.48
Otros Derechos a Recibir Bienes o Servicios	0.00	0.00	0.00	0.00	0.00	0.00	0.00	0.00
ALMACENES	0.00	0.00	0.00	0.00	0.00	0.00	0.00	0.00
Almacenes de Materiales y Suministros de Consumo	0.00	0.00	0.00	0.00	0.00	0.00	0.00	0.00
ACTIVO NO CIRCULANTE								
BIENES MUEBLES, INMUEBLES E INFRAESTRUCTURA Y CONSTRUCCIONES EN PROCESO	2,164,297,090.95	2,673,884.00	24,487,507.81	2,925,979.96	302,405.65	35,136.40	1,649,079.77	2,196,351,084.54
Mobiliario y Equipo de Administración	9,693,795.88	0.00	874,738.58	0.00	290,519.88	0.00	0.00	10,659,052.12
Mobiliario y Equipo Educativo y Recreativo	1,263,271.86	0.00	1,570,133.83	0.00	11,885.97	35,136.40	10,085.89	2,880,523.55
Equipo e Instrumental Médico y de Laboratorio	2,402,424.27	0.00	0.00	0.00	0.00	0.00	0.00	2,402,424.27
Equipo de Transporte	-2,294,328.80	2,673,884.00	16,812,284.02	2,925,979.96	0.00	0.00	0.00	20,117,819.38
Equipo de Defensa y Seguridad	988,329.30	0.00	0.00	0.00	0.00	0.00	0.00	988,329.30
Maquinaria y Otros Equipos y Herramientas	21,199,387.20	0.00	5,410,353.60	0.00	0.00	0.00	0.00	26,609,740.80
Activos Biológicos	457,166.71	0.00	0.00	0.00	0.00	0.00	0.00	457,166.71
Bienes Inmuebles	1,972,835,500.93	0.00	0.00	0.00	0.00	0.00	0.00	1,972,835,500.93
Infraestructura	156,845,225.01	0.00	0.00	0.00	0.00	0.00	0.00	156,845,225.01
Activos Intangibles	1,108,318.39	0.00	0.00	0.00	0.00	0.00	1,638,984.08	2,745,302.47
CINSTRUCCIONES EN PROCESO	31,958,393.88	0.00	0.00	0.00	0.00	0.00	3,092,186.75	35,048,580.63
Construcciones en Proceso en Bienes de Dominio Público	31,958,393.88	0.00	0.00	0.00	0.00	0.00	2,972,189.75	34,928,583.63
Construcciones en Proceso en Bienes Propios	0.00	0.00	0.00	0.00	0.00	0.00	0.00	0.00
Acciones de Fomento	0.00	0.00	0.00	0.00	0.00	0.00	119,997.00	119,997.00
PASIVO CIRCULANTE								
CUENTAS POR PAGAR A CORTO PLAZO	64,577,808.43	1,665,054.52	0.00	588,989.48	113,283.30	1,193.29	159,960.88	67,206,289.70
Servicios Personales	0.00	0.00	0.00	0.00	0.00	0.00	0.00	0.00
Proveedores y Otras Deudas por Pagar	7,817,388.62	1,886,870.80	0.00	0.00	0.00	0.00	0.00	9,284,039.22
Otras Deudas por Pagar	11,420,357.83	-4,221.43	0.00	688,989.48	0.00	0.00	25,645.28	12,130,771.14
Contratistas por Obras Públicas	5,382,899.81	0.00	0.00	0.00	0.00	0.00	0.00	5,382,899.81
Retenciones y contribuciones por Pagar a Corto Plazo	28,794,049.03	2,805.35	0.00	0.00	113,283.30	1,193.29	134,315.42	27,045,448.39



MUNICIPIO DE DURANGO
DIRECCIÓN MUNICIPAL DE ADMINISTRACIÓN Y FINANZAS
ANÁLISIS DE AHORRO/ DESAHORRO FINAL A DICIEMBRE DE 2017

GOBIERNO CIUDADANO
DURANGO

	TESORERIA	FORT. R33	FORTASEG 2016	FORTASEG 2017	2015 INFR. R33	2016 INFR. R33	2017 INFR. R33	CONSOLIDADO
Otras cuentas por pagar a Corto Plazo	13,383,333.34	0.00	0.00	0.00	0.00	0.00	0.00	13,383,333.34
OTRAS CUENTAS POR PAGAR A CORTO PLAZO	0.00	0.00	0.00	0.00	0.00	0.00	0.00	0.00
PORCIÓN A CORTO PLAZO DE LA DEUDA A LARGO PLAZO	0.00	0.00	0.00	0.00	0.00	0.00	0.00	0.00
Deuda Pública Intema	0.00	0.00	0.00	0.00	0.00	0.00	0.00	0.00
PASIVO FIJO								
CUENTAS POR PAGAR A LARGO PLAZO	0.00	0.00	0.00	0.00	0.00	0.00	0.00	0.00
PROVEEDORES	0.00	0.00	0.00	0.00	0.00	0.00	0.00	0.00
CONTRATISTAS POR OBRAS PÚBLICAS	0.00	0.00	0.00	0.00	0.00	0.00	0.00	0.00
DEUDA PÚBLICA A LARGO PLAZO	406,173,349.82	0.00	0.00	0.00	0.00	0.00	0.00	406,173,349.82
DEUDA PÚBLICA INTERNA	406,173,349.82	0.00	0.00	0.00	0.00	0.00	0.00	406,173,349.82
OTROS PASIVOS A LARGO PLAZO	0.00	0.00	0.00	0.00	0.00	0.00	0.00	0.00
HACIENDA PÚBLICA / PATRIMONIO								
HACIENDA PÚBLICA PATRIMONIO CONTRIBUIDO	1,448,623,405.71	0.00	0.00	0.00	0.00	0.00	0.00	1,448,623,405.71
DONACION DE CAPITAL	1,448,623,405.71	0.00	0.00	0.00	0.00	0.00	0.00	1,448,623,405.71
ACTUALIZACIONES DE LA HACIENDA PÚBLICA / PATRIMONIO	0.00	0.00	0.00	0.00	0.00	0.00	0.00	0.00
HACIENDA PÚBLICA / PATRIMONIO GENERADO	398,775,002.42	3,082,582.22	24,467,507.81	0.00	189,122.35	12,625,493.99	0.00	439,139,708.79
PATRIMONIO ACUMULADO	398,775,002.42	3,082,582.22	24,467,507.81	0.00	189,122.35	12,625,493.99	0.00	439,139,708.79

10

NOTAS A LOS
ESTADOS
FINANCIEROS
2017



MUNICIPIO DE DURANGO
DIRECCIÓN MUNICIPAL DE ADMINISTRACIÓN Y FINANZAS
NOTAS A LOS ESTADOS FINANCIEROS
CUENTA PÚBLICA 2017

I.- Notas de Desglose:

I.I.- Información Contable

1.- Notas al Estado de Situación Financiera

Activo

Efectivo y Equivalente.

- a. El saldo mostrado en la cuenta de Bancos corresponde a la suma de los saldos de las cuentas bancarias registradas en la contabilidad, tanto de recursos municipales como de recursos federales.
- b. El saldo que se presenta en la cuenta de Depósitos de Fondos de Terceros corresponden principalmente a los Depósitos en Garantía del importe que representa dos mensualidades del servicio de deuda del crédito contratado con BANORTE y de los depósitos por los arrendamientos contratados por el Municipio de Durango.

Efectivo o Equivalente de Efectivo a Recibir

El saldo de Deudores Diversos de \$ \$25, 169,372.64 se Integra principalmente conceptos como:

- a. El saldo de \$ 773,945.78 que se mantiene en el fideicomiso contratado por la Bancarización del Impuesto predial al 31 de Diciembre, de acuerdo con la retención de los impuestos bancarizados.
- b. El saldo de cheques devueltos por \$ 758,931.16
- c. El saldo de Responsabilidades por \$ 465,764.68 el cual obedece principalmente a la emisión de recibos de ingresos de contribuyentes foráneos
- d. El Saldo de Deudores diversos OXXO por \$ 257.80 que corresponde a pagos que hacen los contribuyentes por concepto de Impuesto Predial
- e. El saldo de Deudores Diversos Varios por \$ 14,508,464.63,
- f. El Saldo de Deudores Diversos Subsidio al Empleo por \$ 59,254.41
- g. El Saldo de Deudores Diversos Programas Federales por \$ 7,581,180.41

- h. El saldo Deudores Diversos Tesorería \$1, 021,573.77.
- a. El saldo de Préstamos Otorgados \$ 3, 119,609.56, integra con préstamos a corto plazo otorgados principalmente al Personal Sindicalizado del Municipio de Durango, de acuerdo con el Contrato Colectivo.

Activo no Circulante

El Estado de Situación Financiera muestra un saldo de Activo no Circulante de \$ 2, 231, 399,665.17 integrado por:

- a. \$ 2,164,529,306.57 de Bienes Inmuebles, dentro de los que destaca la Cuenta de Infraestructura por \$ 156,645,225.01, saldo correspondiente a la reclasificación de la Obra Pública al Activo en los ejercicios 2011, 2012 ,2013, 2014, 2015, 2016 y 2017.
- b. \$ 64,125,056.13 de Bienes Muebles y
- c. \$ 2, 745,302.47 de Activos Intangibles.

Pasivo

Cuentas por Pagar a Corto Plazo

- II. Dentro de la Cuenta de Proveedores y Otras Deudas por Pagar se refleja un saldo de \$ 66,753,739.7, monto que está integrado por:
 - a. El Saldo la Cuenta de Deuda por Adquisición o Contratación de Bienes y Servicios a Corto Plazo (Proveedores) de \$ 9,284,039.22y
 - b. El Saldo de la Cuenta de Otras Deudas por Pagar a Corto Plazo (Acreedores Diversos) de \$ \$12,130,771.14,
- III. El Saldo de la Cuenta de Contratistas por Obra Pública por \$ 5, 362,699.61, corresponde a los pasivos pendientes de los Proveedores de Obra Pública.
- IV. El Saldo de la Cuenta de Retenciones y Contribuciones por Pagar a Corto Plazo por \$ 27, 045,446.39 está Integrado por las retenciones y las contribuciones como: Seguro Social, Afores, Arrendamientos, Honorario, ISR, ICIC, DIVO y CMIC.

Deuda Pública a Largo Plazo

La Deuda Pública presenta un saldo de \$ 406, 173,349.62 (Cuatrocientos seis millones, ciento setenta y tres mil, trescientos cuarenta y nueve pesos 62/100 M.N.), misma que se integra únicamente con la Deuda a Largo Plazo, de acuerdo con los créditos relacionados en el Estado de Deuda al 31 de Diciembre de 2017.

El Estado de Deuda Pública a Largo Plazo, refleja los saldos y movimientos de los Créditos Contratados a plazo mayor de un año y que así mismo rebasan el periodo de la Administración Municipal.

Hacienda Pública Patrimonio

Hacienda Pública, Patrimonio Contribuido

El Monto que se refleja en la Cuenta de Donaciones de Capital, por \$ 1, 448, 623,405.71 corresponde Principalmente a los Activos registrados como resultado de los inventarios físicos o en su caso a algunos activos reclasificados de la Obra Pública.

Hacienda Pública, Patrimonio Generado

- I. El monto que se presenta en la cuenta de Patrimonio acumulado, corresponde al saldo de la cuenta de resultados que acumula los ahorros o desahorros de cada ejercicio, hasta el ejercicio 2017.
- II. El Resultado del Ejercicio comprendido del 1º de Enero al 31 de Diciembre de 2017 que asciende a la cantidad de \$ 24,592,053.84, representa un Ahorro de Acuerdo con los Términos utilizados por los Lineamientos de la Ley General de Contabilidad Gubernamental para un Resultado de Ejercicio Positivo.

2.- Notas al Estado de Variación en la Hacienda Pública Patrimonio

El Estado de Variación en la Hacienda Pública, muestra las variaciones en los rubros de patrimonio contribuido o ganado del ente público y revela de forma general los movimientos de la Hacienda Pública/Patrimonio. Este se integra en el apartado de Estados Financieros.

3.- Notas al Estado de Actividades

Ingresos de Gestión

Los Ingresos de Gestión están Integrados de la Siguiete Manera:

- a. Impuestos por \$ 468,828,984.34 destacando los Impuestos Sobre el Patrimonio por \$ 284,259,953.17 mismos que corresponden a los Ingresos por concepto de Impuesto Predial del Ejercicio y el Impuestos Predial de Ejercicios Anteriores, así como el Impuestos Sobre La Producción, El Consumo y las Transacciones por \$ 129,047,365.5 mismo que integra los ingresos por concepto de Traslado de Dominio por \$126,177,913.6.
- b. Derechos por \$ 224,851,105.76,
- c. Productos de Tipo Corriente por \$ 12,201,531.92,
- d. Aprovechamientos de Tipo Corriente por \$ 67, 794,730.73.

Participaciones y Aportaciones.

Las Participaciones y Aportaciones concentran un monto de \$ 1, 438, 431,886.69 se integra de la siguiente manera:

- a. Participaciones por \$ 871,786,381.15, Aportaciones por \$ 458,344,471.00, dentro de las que desatacan, el Fondo para el Fortalecimiento de los Municipios, \$366,631,171.00, y Fondo para Infraestructura Social Municipal, \$ 91,713,300.00,
- b. Convenios por \$ 108, 301,034.54.

Gastos de Funcionamiento

Los gastos de Funcionamiento que se presentan por un monto de \$ 1, 525, 053,573.00, son los gastos necesarios para la Operación del Municipio de Durango y se integran de la siguiente manera:

- b. Servicios Personales por \$ 815,490,009.03
- c. Materiales y suministros por \$ 205,383,269.36
- d. Servicios Generales por \$ 504,180,294.17

Inversión Pública

El importe presentado en este capítulo por \$ 258,740,432.92 corresponde a la reclasificación de la Obra Pública en Proceso que al término del ejercicio quedo terminada al 100% y de acuerdo con la normativa de la Ley General de Contabilidad Gubernamental se debe de reclasificar a una cuenta de Gasto por ser Obra que no se Puede Capitalizar.

Transferencias, Asignaciones Subsidios y Otras Ayudas

Comprende el importe de \$ 365,141,662.32 del gasto por las transferencias, asignaciones, subsidios y otras ayudas destinadas en forma directa o indirecta a los sectores público, privado y externo, donde destacan las Transferencias Otorgadas a Entidades Paraestatales por \$ 82,795,141.3y los Subsidios, Subvenciones por \$ 227,971,340.77y Ayudas Sociales \$ 53,387,481.60.

Intereses Comisiones y Otros Gastos de la Deuda Pública

Comprende el importe del gasto por intereses, comisiones y otros gastos de la deuda pública por \$ 37,050,196.04 derivados de los diversos créditos o financiamientos contratados con la Banca Comercial y con la Banca de Desarrollo.

Otros Gastos y Perdidas Extraordinarios

El Monto que se refleja en esta cuenta obedece principalmente a las Depreciaciones de los bienes muebles e inmuebles por \$ 47,628,182.56.

4.- Notas al Estado de Flujo de Efectivo

Efectivo y Equivalente

1.- El análisis de los saldos inicial y final que figuran en la última parte del Estado de Flujo de Efectivo en la cuenta de efectivo o Equivalente es como sigue:

CONCEPTO	2016	2017
Efectivo	0.00	0.00
Bancos Tesorería	169,811,957.75	76,031,749.55
Depósitos en cuentas de terceros	8,182,073.13	17,369,419.42
TOTAL DE EFECTIVO Y EQUIVALENTE	\$ 177,994,030.88	\$ 93,401,168.97

2.- Se adquirieron bienes por un importe de \$ 18,503,818.67 integrados de la siguiente manera:

- a. Bienes Inmuebles \$ 15,831,880.59
- b. Bienes Muebles \$ 1,032,954.00
- c. Activos Intangibles \$ 1,638,984.08

La Variación que se presenta en el flujo de efectivo en el apartado de Bienes Inmuebles y Muebles por \$ 29, 497,043.67 corresponde a las adquisiciones, registros de bienes por inventario físico menos las depreciaciones del ejercicio.

3.- Conciliación de flujos de efectivo Netos de las Actividades de Operación y la Cuenta de Ahorro/Desahorro Antes de Rubros Extraordinarios.

CONCEPTO	2016	2017
AHORRO/DESAHORRO ANTES DE RUBROS EXTRAORDINARIOS	134,406,153.52	59,530,993.43
Movimiento de Partidas o Rubros que no Afectan el Efectivo		
Amortizaciones	4,457,140.09	258,709.19
Depreciaciones	35,498,450.64	33,845,993.65
Deterioro	146,849.99	165,641.69
Amortización	924,006.06	668,595.06
AHORRO/DESAHORRO	93,379,706.74	24,592,053.84

I.II.- Información Presupuestal

1.- Notas al Estado Analítico del Ejercicio del Presupuesto de Egresos

De acuerdo con este estado presupuestario de manera general se presenta una variación negativa en el ejercicio de la totalidad del gasto con un importe de \$ 90, 938,236.52.

2.- Notas al Estado Analítico de los Ingresos Presupuestarios

Los Ingresos Totales de \$ 2,252,233,891.22 (Dos Mil Doscientos Cincuenta Y Dos Millones, Doscientos Treinta y Tres Mil Ochocientos Noventa y Un Pesos 22/100 M.N.), los cuales incluyen aportaciones para el Fortalecimiento de los Municipios por \$366,631,171.00, Aportaciones para Infraestructura Social Municipal por \$91,713,300.00 así como \$ 108,301,034.54 de Otras Operaciones Extraordinarias.

Los Ingresos Totales recaudados durante los cuatro trimestres del año por la cantidad de \$ 2,252,233,891.22 (Dos Mil Doscientos Cincuenta Y Dos Millones, Doscientos Treinta y Tres Mil Ochocientos Noventa y Un Pesos 22/100 M.N.) comparativamente con el Presupuesto anual de \$ 2,171,295,654.70 (Dos Mil Ciento Setenta y Un Mil Millones Doscientos Noventa y Cinco Mil

Seiscientos Cincuenta y Cuatro Pesos 70/100M.N) representa un 103.72% de lo Recaudado en el mismo periodo.

III.- Notas de Gestión Administrativa

1.- Introducción

Los Estados Financieros del Municipio de Durango, proveen de información financiera a los principales usuarios como son, el Honorable congreso del Estado de Durango y a los ciudadanos.

El objetivo del presente documento es la revelación del contexto y de los aspectos económicos-financieros más relevantes que influyeron en las decisiones del periodo, y que se consideraron en la elaboración de los estados financieros para la mayor comprensión de los mismos y sus particularidades.

De esta manera, se informa y explica la respuesta del gobierno municipal a las condiciones relacionadas con la información financiera de cada periodo de gestión; además, de exponer aquellas políticas que podrían afectar la toma de decisiones en periodos posteriores.

2.- Panorama Económico y Financiero

Este Municipio de Durango. Inicio operaciones con los presupuestos aprobado tanto de ingresos como de egresos con un techo financiero de \$ 2,171,295,654.7, al publicar el Gobierno del Estado en su Periódico Oficial los recursos que va a recibir el Municipio de Durango por parte del Gobierno federal de los fondos de ramo 33 y conocer los recursos extraordinarios que se convinieron con el mismo Gobierno Federal, de acuerdo con los proyectos aprobados, hubo la necesidad de llevar acabo las adecuaciones a la Ley de Ingresos para el Ejercicio fiscal 2017 y por consecuencia las modificaciones al Presupuesto de egresos, mismas que se presentaron para su aprobación a la Comisión de Hacienda y al Pleno del Cabildo. Modificando el techo financiero para que dar en \$ 2, 252, 117,865.07.

También es importante mencionar que los registros se llevan con estricto apego a los Postulados Básicos de Contabilidad Gubernamental considerados como siguen:

NOTAS A LOS POSTULADOS BASICOS DE CONTABILIDAD GUBERNAMENTAL

1. **SUSTANCIA ECONOMICA.-** El Municipio de Durango reconoce contablemente las transacciones, transformaciones Internas y otros eventos que lo afectan económicamente y delimitan la operación del Sistema de Contabilidad Gubernamental.
2. **ENTES PÚBLICOS.-** El ente que informa los presentes Estados Financieros es el Municipio de Durango.
3. **EXISTENCIA PERMANENTE.-** Se considera que este Ente Público tiene vida permanente, salvo modificación posterior de la Ley o Decreto que lo creó en la que se especifique lo contrario.
4. **REVELACIÓN SUFICIENTE.-** Los Estados Financieros, Presupuestales, Patrimoniales y Contables presentados en esta Cuenta Pública incluyen la información suficiente con la que se muestra ampliamente la situación Financiera, Presupuestal, Patrimoniales y Contables del Municipio de Durango.
5. **IMPORTANCIA RELATIVA.-** La información que se presenta mediante estos Estados Financieros incluye aspectos importantes y significativos del Municipio de Durango, susceptibles de ser cuantificados y registrados en términos monetarios, para la toma de decisiones.
6. **REGISTRO E INTEGRACIÓN PRESUPUESTARIA.-** La información presupuestaria del Municipio de Durango se integra en la contabilidad en los mismos términos que se presentan en la ley de Ingresos y en el Resolutivo del Presupuesto Egresos, de acuerdo a la naturaleza económica que le corresponde. El registro presupuestario del ingreso y del egreso se refleja en la contabilidad, considerando sus efectos patrimoniales y su vinculación con las etapas presupuestarias correspondientes.
7. **CONSOLIDACIÓN DE LA INFORMACIÓN FINANCIERA.-** Los estados financieros de los entes públicos deberán presentar de manera consolidada la situación financiera, los resultados de operación, el flujo de efectivo o los cambios en la situación financiera y las variaciones a la Hacienda Pública, como si se tratara de un solo ente público.

8. **DEVENGO CONTABLE.**- Los registros contables de los entes públicos se llevarán con base acumulativa. El ingreso devengado, es el momento contable que se realiza cuando existe jurídicamente el derecho de cobro de impuestos, derechos, productos, aprovechamientos y otros ingresos por parte de los entes públicos. El gasto devengado, es el momento contable que refleja el reconocimiento de una obligación de pago a favor de terceros por la recepción de conformidad de bienes, servicios y obra pública contratados; así como de las obligaciones que derivan de tratados, leyes, decretos, resoluciones y sentencias definitivas
9. **VALUACIÓN.**- Todos los eventos que afectan económicamente al Municipio de Durango son cuantificados en términos monetarios y se registrarán al costo histórico o al valor económico más objetivo registrándose en moneda nacional.
10. **DUALIDAD ECONOMICA.**- El Municipio de Durango, reconoce en la contabilidad, la representación de las transacciones y algún otro evento que afecto su situación financiera, su composición por los recursos asignados para el logro de sus fines y por sus fuentes, conforme a los derechos y obligaciones.
11. **CONSISTENCIA.**- Las Políticas, Métodos de Cuantificación y Procedimientos Contables empleados fueron los apropiados para reflejar la Situación Financiera y dicha aplicación fue uniforme a lo largo del período comprendido del 1 ° de Enero al 31 de Diciembre del 2016, para este ejercicio se mantiene el registro del Ingreso Devengado como lo marca el acuerdo del mes de Agosto de 2013.

De la misma manera es importante mencionar la integración en los Estados Financieros de los Fondos Federales

FONDOS FEDERALES

Los Estados Financieros mostrados a continuación corresponden a las afectaciones de las partidas de Ingreso, Egresos y Balance de los Fondos Federales y FORTASEG y forman parte integral de los Estados Financieros del Municipio de Durango.

FORTASEG

ESTADO DE SITUACION FINANCIERA FORTASEG 2016

ACTIVO CIRCULANTE	0.00
--------------------------	-------------

ACTIVO NO CIRCULANTE	24,467,507.81
-----------------------------	----------------------

BIENES MUEBLES	24,467,507.81
MOBILIARIO Y EQUIPO DE ADMINISTRACION	674,736.56
MOBILIARIO Y EQUIPO EDUCACIONAL Y RECREATIVO	1,570,133.63
EQUIPO E INSTRUMENTAL MEDICO Y DE LABORATORIO	0.00
EQUIPO DE TRANSPORTE	16,812,284.02
EQUIPO DE DEFENSA Y SEGURIDAD	0.00
MAQUINARIA, OTROS EQUIPOS Y HERRAMIENTAS	5,410,353.60

TOTAL ACTIVO	24,467,507.81
---------------------	----------------------

PASIVO CIRCULANTE	0.00
--------------------------	-------------

PASIVO NO CIRCULANTE	0.00
-----------------------------	-------------

TOTAL PASIVO	0.00
---------------------	-------------

HACIENDA PÚBLICA / PATRIMONIO	24,467,507.81
HACIENDA PÚBLICA / PATRIMONIO CONTRIBUIDO	0.00
DONACIONES DE CAPITAL	0.00
ACTUALIZACIONES DEL LA HACIENDA PÚBLICA/PATRIMONIO	0.00
HACIENDA PÚBLICA / PATRIMONIO GENERADO	24,467,507.81

PATRIMONIO ACUMULADO	24,467,507.81
RESULTADO DEL EJERCICIO AHORRO / DESAHORRO	0.00

TOTAL PASIVO MAS HACIENDA PUBLICA/PATRIMONIO	24,467,507.81
---	----------------------

FORTASEG 2017

INGRESOS Y OTROS BENEFICIOS FORTASEG 2017

INGRESOS

CONVENIOS	25,552,244.25
OTRAS OPERACIONES EXTRAORDINARIAS	25,552,244.25
PARTICIPACIONES Y APORTACIONES	25,552,244.25

TOTAL INGRESOS	25,573,594.80
-----------------------	----------------------

GASTOS Y OTRAS PERDIDAS FORTASEG 2017

EGRESOS

MATERIALES DE ADMINISTRACIÓN Y EMISIÓN DE DOCUMENTOS	29,999.89
MATERIALES Y ÚTILES DE IMPRESIÓN Y REPRODUCCIÓN	29,999.89
VESTUARIO, BLANCOS, PRENDAS DE PROTECCIÓN Y ARTICULOS DEPORTIVOS	6,594,377.30
VESTUARIO Y UNIFORMES	6,594,377.30
MATERIALES Y SUMINISTROS DE SEGURIDAD	1,948,418.69
MATERIALES DE SEGURIDAD PUBLICA	19,872.29
PRENDAS DE PROTECCION PARA SEGURIDAD PUBLICA Y NACIONAL	1,928,546.40
MATERIALES Y SUMINISTROS	8,572,795.88
SERVICIOS PROFESIONALES, CIENTIFICOS Y TECNICOS Y OTROS SERVICIOS	11,847,667.80
SERVICIOS DE CAPACITACION	9,304,000.00
SERVICIOS PROFESIONALES, CIENTIFICOS Y TECNICOS	2,543,667.80
SERVICIOS DE COMUNICACIÓN SOCIAL Y PUBLICIDAD	21,435.87
DIFUSION POR RADIO, TELEVISIÓN, Y OTROS MEDIOS DE MENSAJES	21,435.87

SERVICIOS GENERALES	11,869,103.67
AYUDAS SOCIALES A PERSONAS	210,000.00
AYUDAS SOCIALES	210,000.00

TOTAL DE EGRESOS	20,651,899.55
-------------------------	----------------------

ESTADO DE SITUACION FINANCIERA FORTASEG 2017

ACTIVO CIRCULANTE	688,989.48
--------------------------	-------------------

EFFECTIVO Y EQUIVALENTE DE EFFECTIVO	636,971.88
EFFECTIVO	0.00
BANCOS TESORERIA	636,971.88
DEPOSITOS EN FONDOS DE TERCEROS	0.00
EFFECTIVO O EQUIVALENTES DE EFFECTIVO A RECIBIR	52,017.60
INVERSIONES FINANCIERAS	0.00
CUENTAS POR COBRAR	0.00
DEUDORES DIVERSOS	52,017.60
PRESTAMOS OTORGADOS	0.00
OTROS DEUDORES DIVERSOS	0.00
DERECHOS A RECIBIR BIENES O SERVICIOS	0.00
ANTICIPO A CORTO PLAZO	0.00
OTROS DERECHOS A RECIBIR BIENES O SERVICIOS	0.00
ALMACENES	0.00
ALMACENES DE MATERIALES Y SUMINISTROS DE CONSUMO	0.00
OTROS ACTIVOS CIRCULANTES	0.00

ACTIVO NO CIRCULANTE	2,925,979.96
-----------------------------	---------------------

BIENES INMUEBLES	0.00
TERRENOS	0.00
VIVIENDA	0.00
EDIFICIOS NO RESIDENCIALES	0.00
INFRAESTRUCTURA	0.00
CONSTRUCCIONES EN PROCESO EN BIENES DE DOMINIO PUBLICO	0.00

CONSTRUCCIONES EN PROCESO EN BIENES PROPIOS	0.00
ACCIONES DE FOMENTO	0.00
BIENES MUEBLES	2,925,979.96
MOBILIARIO Y EQUIPO DE ADMINISTRACION	0.00
MOBILIARIO Y EQUIPO EDUCACIONAL Y RECREATIVO	0.00
EQUIPO E INSTRUMENTAL MEDICO Y DE LABORATORIO	0.00
EQUIPO DE TRANSPORTE	2,925,979.96
EQUIPO DE DEFENSA Y SEGURIDAD	0.00
MAQUINARIA, OTROS EQUIPOS Y HERRAMIENTAS	0.00
ACTIVOS BIOLÓGICOS	0.00
ACTIVOS INTANGIBLES	0.00
SOFTWARE	0.00
LICENCIAS	0.00

TOTAL ACTIVO	3,614,969.44
---------------------	---------------------

PASIVO CIRCULANTE	688,989.48
--------------------------	-------------------

CUENTAS POR PAGAR A CORTO PLAZO	688,989.48
SERVICIOS PERSONALES	0.00
PROVEEDORES	0.00
OTRAS DEUDAS POR PAGAR	688,989.48
CONTRATISTAS POR OBRAS PÚBLICAS	0.00
TRANSFERENCIAS OTORGADAS	0.00
RETENCIONES Y CONTRIBUCIONES POR PAGAR A CORTO PLAZO	0.00
OTRAS CUENTAS POR PAGAR A CORTO PLAZO	0.00
OTROS PASIVOS A CORTO PLAZO	0.00
INGRESOS POR CLASIFICAR	0.00
PORCION A CORTO PLAZO DE LA DEUDA PUBLICA A LARGO PLAZO	0.00
DEUDA PÚBLICA INTERNA	0.00

PASIVO NO CIRCULANTE	0.00
-----------------------------	-------------

CUENTAS POR PAGAR A LARGO PLAZO	0.00
PROVEEDORES	0.00
CONTRATISTAS POR OBRAS PÚBLICAS	0.00
DEUDA PÚBLICA A LARGO PLAZO	0.00

DEUDA PÚBLICA INTERNA	0.00
OTROS PASIVOS A LARGO PLAZO	0.00
TOTAL PASIVO	688,989.48

HACIENDA PÚBLICA / PATRIMONIO	2,925,979.96
HACIENDA PÚBLICA / PATRIMONIO CONTRIBUIDO	0.00
DONACIONES DE CAPITAL	0.00
ACTUALIZACIONES DEL LA HACIENDA PÚBLICA/PATRIMONIO	0.00
HACIENDA PÚBLICA / PATRIMONIO GENERADO	2,925,979.96
PATRIMONIO ACUMULADO	0.00
RESULTADO DEL EJERCICIO AHORRO / DESAHORRO	2,925,979.96

TOTAL PASIVO MAS HACIENDA PUBLICA/PATRIMONIO	3,614,969.44
---	---------------------

FONDO DE APORTACIONES PARA LA INFRAESTRUCTURA SOCIAL MUNICIPAL

INGRESOS Y OTROS BENEFICIOS FAIS 2016

INGRESOS

POR CRÉDITOS A FAVOR DEL MUNICIPIO	23,308.78
PRODUCTOS DE TIPO CORRIENTE	23,308.78

SUMA TOTAL DE LOS INGRESOS	23,308.78
-----------------------------------	------------------

GASTOS Y OTRAS PERDIDAS FAIS 2016

EGRESOS

SERVICIOS FINANCIEROS, BANCARIOS Y COMERCIALES	206.40
Servicios Financieros y Bancarios	206.40

SERVICIOS GENERALES	206.40
----------------------------	---------------

INVERSION PUBLICA	12,614,653.26
Inversión Pública	12,614,653.26
INVERSION PUBLICA	12,614,653.26
SUMA TOTAL DE EGRESOS	12,614,859.66

ESTADO DE SITUACION FINANCIERA FAIS 2016

ACTIVO CIRCULANTE	0.00
Efectivo y equivalente de efectivo	0.00
ACTIVO NO CIRCULANTE	0.00
BIENES MUEBLES	35,136.40
MOBILIARIO Y EQUIPO EDUCACIONAL Y RECREATIVO	35,136.40
TOTAL ACTIVO	35,136.40
PASIVO CIRCULANTE	1,193.29
Cuentas por pagar a corto plazo	1,193.29
RETENCIONES Y CONTRIBUCIONES POR PAGAR A CORTO PLAZO	1,193.29
PASIVO NO CIRCULANTE	0.00
TOTAL PASIVO	1,193.29
HACIENDA PÚBLICA / PATRIMONIO	33,943.11
Hacienda Pública / Patrimonio generado	33,943.11
PATRIMONIO ACUMULADO	12,625,493.99
RESULTADO DEL EJERCICIO AHORRO / DESAHORRO	-12,591,550.88
TOTAL PASIVO MAS HACIENDA PUBLICA/PATRIMONIO	35,136.40

INGRESOS Y OTROS BENEFICIOS FAIS 2017

INGRESOS

ACCESORIOS DE PRODUCTOS	106,827.95
POR CREDITOS A FAVOR DEL MUNICIPIO	106,827.95
PRODUCTOS DE TIPO CORRIENTE	106,827.95

OTROS APROVECHAMIENTOS	11.24
NO ESPECIFICADOS	11.24
APROVECHAMIENTOS	11.24

APORTACIONES	91,713,300.00
FONDO ESTATAL PARA LA INFRAESTRUCTURA SOCIAL MUNICIPAL	91,713,300.00
APROVECHAMIENTOS	91,713,300.00

SUMA TOTAL DE LOS INGRESOS	80,380,239.95
-----------------------------------	----------------------

GASTOS Y OTRAS PERDIDAS FAIS 2017

EGRESOS

SERVICIOS FINANCIEROS, BANCARIOS Y COMERCIALES	11.60
SERVICIOS FINANCIEROS Y BANCARIOS	11.60
SERVICIOS GENERALES	11.60
INVERSION PUBLICA	82,077,287.84
INVERSION PÚBLICA	82,077,287.84
PROYECTOS PRODUCTIVOS Y ACCIONES DE FOMENTO	4,056,365.50
ACCIONES DE FOMENTO	4,056,365.50
INVERSION PUBLICA	86,133,653.34

SUMA TOTAL DE EGRESOS	86,133,664.94
------------------------------	----------------------

ESTADO DE SITUACION FINANCIERA FAIS 2017

ACTIVO CIRCULANTE	1,105,168.41
EFFECTIVO Y EQUIVALENTE DE EFFECTIVO	1,105,168.41
BANCOS TESORERIA	1,105,168.41
ACTIVO NO CIRCULANTE	4,741,266.52
BIENES INMUEBLES	3,092,186.75
CONSTRUCCIONES EN PROCESO EN BIENES DE DOMINIO PUBLICO	2,972,189.75
ACCIONES DE FOMENTO	119,997.00
BIENES MUEBLES	10,095.69
EQUIPO E INSTRUMENTAL MÉDICO Y DE LABORATORIO	10,095.69
ACTIVOS INTANGIBLES	1,638,984.08
EQUIPO E INSTRUMENTAL MÉDICO Y DE LABORATORIO	1,638,984.08
TOTAL ACTIVO	5,846,434.93
PASIVO CIRCULANTE	159,960.68
CUENTAS POR PAGAR A CORTO PLAZO	159,960.68
OTRAS DEUDAS POR PAGAR	25,645.26
RETENCIONES Y CONTRIBUCIONES POR PAGAR A CORTO PLAZO	134,315.42
PASIVO NO CIRCULANTE	0.00
TOTAL PASIVO	159,960.68
HACIENDA PÚBLICA / PATRIMONIO	5,686,474.25
HACIENDA PÚBLICA / PATRIMONIO CONTRIBUIDO	0.00
DONACIONES DE CAPITAL	0.00
ACTUALIZACIONES DEL LA HACIENDA PÚBLICA/PATRIMONIO	0.00
HACIENDA PÚBLICA / PATRIMONIO GENERADO	5,686,474.25
PATRIMONIO ACUMULADO	0.00
RESULTADO DEL EJERCICIO AHORRO / DESAHORRO	5,686,474.25
TOTAL PASIVO MAS HACIENDA PUBLICA/PATRIMONIO	5,846,434.93

FONDO DE APORTACIONES PARA EL FORTALECIMIENTO DE LOS MUNICIPIOS

INGRESOS Y OTROS BENEFICIOS FORTAMUN 2017

INGRESOS

ACCESORIOS DE PRODUCTOS	74,816.56
POR CRÉDITOS A FAVOR DEL MUNICIPIO	74,816.56
PRODUCTOS DE TIPO CORRIENTE	74,816.56

OTROS APROVECHAMIENTOS	300.36
NO ESPECIFICADOS	300.35
OTROS APROVECHAMIENTOS	0.01
APROVECHAMIENTOS DE TIPO CORRIENTE	300.36

APORTACIONES	366,631,171.00
FONDO ESTATAL PARA EL FORTALECIMIENTO DE LOS MUNICIPIO	366,631,171.00
PARTICIPACIONES Y APORTACIONES	366,631,171.00

SUMA TOTAL DE LOS INGRESOS	366,706,287.92
-----------------------------------	-----------------------

GASTOS Y OTRAS PERDIDAS FORTAMUN 2017

EGRESOS

REMUNERACIONES AL PERSONAL DE CARÁCTER PERMANENTE	107,120,129.60
SUELDO BASE AL PERSONAL PERMANENTE	107,120,129.60
REMUNERACIONES AL PERSONAL DE CARACTER TRANSITORIO	4,585,881.19
SUELDO BASE AL PERSONAL EVENTUAL	4,585,881.19
REMUNERACIONES ADICIONALES Y ESPECIALES	37,435,138.84
PRIMA VACACIONAL, DOMINICAL Y GRATIFICACION DE FIN DE AÑO	18,712,136.20
HORAS EXTRAS	8,480.44
COMPENSACIONES	18,714,522.20
SEGURIDAD SOCIAL	23,626,726.60
APORTACIONES DE SEGURIDAD SOCIAL	15,845,194.94

APORTACIONES AL SISTEMA PARA EL RETIRO	7,781,531.66
APORTACIONES PARA SEGUROS	0
OTRAS PRESTACIONES SOCIALES Y ECONOMICAS	51,170,356.16
INDEMNIZACIONES	1,711,175.70
PRESTACIONES CONTRACTUALES	28,599,186.13
OTRAS PRESTACIONES SOCIALES Y ECONOMICAS	20,859,994.33
SERVICIOS PERSONALES	223,938,232.39

ALIMENTOS Y UTENCILIOS	4,527,969.95
PRODUCTOS ALIMENTICIOS PARA ANIMALES	4,527,969.95
MATERIALES Y ARTÍCULOS DE CONSTRUCCIÓN Y REPARACIÓN	5,266,655.35
MATERIAL ELÉCTRICO Y ELECTRÓNICO	4,954,238.35
OTROS MATERIALES Y ARTÍCULOS DE CONSTRUCCIÓN Y REPARACIÓN	312,417.00
COMBUSTIBLES, LUBRICANTES Y ADITIVOS	20,844,849.75
COMBUSTIBLES, LUBRICANTES Y ADITIVOS	20,844,849.75
VESTUARIO, BLANCOS, PRENDAS DE PROTECCIÓN Y ARTÍCULOS DEPORTIVOS	2,359,770.60
VESTUARIO Y UNIFORMES	664,140.60
PRENDAS DE SEGURIDAD Y PROTECCIÓN PERSONAL	1,695,630.00
HERRAMIENTAS, REFACCIONES Y ACCESORIOS MENORES	4,049,085.89
REFACCIONES Y ACCESORIOS MENORES DE EQUIPO DE TRANSPORTE	3,551,992.56
REFACCIONES Y ACCESORIOS MENORES DE OTROS BIENES MUEBLES	497,093.33
MATERIALES Y SUMINISTROS	37,048,331.54

SERVICIOS DE ARRENDAMIENTO	28,096,261.38
ARRENDAMIENTO DE EQUIPO DE TRANSPORTE	5,720,924.62
ARRENDAMIENTO DE MAQUINARIA, OTROS EQUIPOS Y HERRAMIENTAS	20,066,936.76
OTROS ARRENDAMIENTOS	2,308,400.00
SERVICIOS PROFESIONALES, CIENTÍFICOS Y TÉCNICOS Y OTROS SERVICIOS	983,211.77
SERVICIOS DE PROTECCIÓN Y SEGURIDAD	983,211.77
SERVICIOS FINANCIEROS, BANCARIOS Y COMERCIALES.	4,349,920.74

SERVICIOS FINANCIEROS Y BANCARIOS	190.24
SEGUROS DE BIENES PATRIMONIALES	4,349,730.50
SERVICIOS DE INSTALACIÓN, REPARACIÓN Y MANTENIMIENTO	72,597,295.11
REPARACIÓN Y MANTENIMIENTO DE EQUIPO DE CÓMPUTO Y TECNOLOGIAS DE LA INFORM.	41,686.60
REPARACION Y MANTENIMIENTO DE EQUIPO DE TRANSPORTE	2,570,850.47
SERVICIOS DE LIMPIEZA Y MANEJO DE DESECHOS	69,984,758.04
SERVICIOS GENERALES	106,026,689.00

SUMA TOTAL DE EGRESOS	367,013,252.93
------------------------------	-----------------------

ESTADO DE SITUACION FINANCIERA FORTAMUN 2016

ACTIVO CIRCULANTE	1,766,787.73
--------------------------	---------------------

EFFECTIVO Y EQUIVALENTE DE EFFECTIVO	735,115.57
BANCOS	735,115.57
EFFECTIVO O EQUIVALENTES DE EFFECTIVO A RECIBIR	1,031,672.16
DEUDORES DIVERSOS	1,031,672.16

ACTIVO NO CIRCULANTE	2,673,884.00
-----------------------------	---------------------

BIENES MUEBLES	2,673,884.00
EQUIPO DE TRANSPORTE	2,673,884.00

TOTAL ACTIVO	4,440,671.73
---------------------	---------------------

PASIVO CIRCULANTE	1,665,054.52
--------------------------	---------------------

CUENTAS POR PAGAR A CORTO PLAZO	1,665,054.52
PROVEEDORES	1,666,670.60
OTRAS DEUDAS POR PAGAR	4,221.43
RETENCIONES Y CONTRIBUCIONES POR PAGAR A CORTO PLAZO	2,605.35

PASIVO NO CIRCULANTE	0.00
-----------------------------	-------------

TOTAL PASIVO	1,665,054.52
---------------------	---------------------

HACIENDA PÚBLICA / PATRIMONIO	2,775,617.21
HACIENDA PÚBLICA / PATRIMONIO CONTRIBUIDO	0.00
DONACIONES DE CAPITAL	0.00
ACTUALIZACIONES DEL LA HACIENDA PÚBLICA/PATRIMONIO	0.00
HACIENDA PÚBLICA / PATRIMONIO GENERADO	2,775,617.21
PATRIMONIO ACUMULADO	3,082,582.22
RESULTADO DEL EJERCICIO AHORRO / DESAHORRO	-306,965.01

TOTAL PASIVO MAS HACIENDA PUBLICA/PATRIMONIO	4,440,671.73
---	---------------------

11

ADQUISICIÓN DE
ACTIVO FIJO
2017



Gobierno Municipal de
Durango



DURANGO

MUNICIPIO DE DURANGO

ADQUISICION DE ACTIVO FIJO DEL 01 DE ENERO AL 31 DE DIC 2017

CONCEPTO	IMPORTE
EQUIPO EDUCACIONAL Y RECREATIVO	536,848.00
MOBILIARIO Y EQUIPO AUDIOVISUAL	28,550.99
SOFTWARE	1,638,984.08
MOBILIARIO Y EQUIPO DE OFICINA	323,338.88
EQUIPO DE TRABAJO	257,928.48
EQUIPO MEDICO	1,820,098.70
EQUIPO DE REFRIGERACION Y CALEFACCION	142,216.00
RADIOS	85,103.92
EQUIPO DE TRANSFERENCIA	8,890.00
MAQUINARIA	26,680.00
EQUIPO CONTRA INCENDIO	-
OTROS EQUIPOS DE TRABAJO	1,852,823.94
MOTOCICLETAS	2,999,449.96
AUTOMOVILES	-
EQUIPO DE FOTOGRAFIA Y VIDEO	479,773.90
MOBILIARIO Y EQUIPO DE COMPUTO	635,332.57
MUEBLES EXCEPTO DE ESTANTERIA	-
#¡VALOR!	-
EQUIPO DE COMUNICACIÓN Y TELECOMUNICACION	61,181.12
AUTOBUSES Y CAMIONES	1,678,984.00
VEHICULOS	3,306,687.96
MAQUINAS Y HERRAMIENTAS	817,889.05
BIENES ARTISTICOS	-
ZOOLOGICO	75,000.00
REMOLQUES (VEHICULOS)	75,400.00
EQUIPO ELECTRICO	19,662.00
REMOLQUES	675,041.12
INFRAESTRUCTURA	957,954.00
TOTAL ACTIVO FIJO	\$ 18,503,818.67



MUNICIPIO DE DURANGO



ADQUISICION DE ACTIVO FIJO 01 DE ENERO AL 31 DE DIC 2017

EQUIPO EDUCACIONAL Y RECREATIVO

CONCEPTO	IMPORTE
VIOLA 4/4 LUTHIER	26,100.00
VIOLA 4/4 LUTHIER	26,100.00
GUITARRA CLÁSICA ARANJUEZ	58,000.00
CONTRABAJO CREMONA	73,080.00
VIOLIN 3/4 LUTHIER	48,720.00
VIOLIN 4/4 LUTHIER	62,640.00
CELLO 1/2	32,480.00
CELLO 3/4	47,560.00
CELLO 4/4	49,300.00
ATRIL PROEL PARA PARTITURA	32,944.00
CUERDA PARA VIOLIN PRELUT	19,140.00
CUERDAS PARA VIOLA DOGAL	10,324.00
CUERDAS PARA CELLO DOGAL	20,880.00
CUERDAS PARA CONTRABAJO	12,528.00
CUERDA P/ GUITARRA D ADDARIO	7,192.00
FLETE Y PAQUETERIA DE ENVIO	9,860.00
TOTAL EQUIPO EDUCACIONAL Y RECREATIVO	\$ 536,848.00



MUNICIPIO DE DURANGO



ADQUISICION DE ACTIVO FIJO 01 DE ENERO AL 31 DE DIC 2017

MOBILIARIO Y EQUIPO AUDIOVISUAL

CONCEPTO	IMPORTE
SISTEMA INALAMBRICO PROFESIONAL SHURE Fp25	11,152.99
PANTALLA LG. 43UH6100 DIAGONAL DE LA PANTALLA 109.2 CM (43")	10,299.00
PROYECTOR EPSON	7,099.00
TOTAL MOBILIARIO Y EQUIPO AUDIOVISUAL	\$ 28,550.99



MUNICIPIO DE DURANGO



ADQUISICION DE ACTIVO FIJO 01 DE ENERO AL 31 DE DIC 2017

SOFTWARE

CONCEPTO	IMPORTE
MODULOS DE CARGA DE ARCHIVOS DE TRANSPARENCIA	610,239.00
MODULOS DE GESTION DE ACTAS ADMINISTRATIVAS	523,424.00
MODULOS DE GESTION DE ARCHIVOS POR ESTRUCTURAS	340,336.80
MODERNIZACION DE LA INTERFAZ DE LA PLATAFORMA 072 Y DE APLICACIÓN MOVIL ISO 072	164,984.28
TOTAL SOFTWARE	\$ 1,638,984.08



MUNICIPIO DE DURANGO



ADQUISICION DE ACTIVO FIJO 01 DE ENERO AL 31 DE DIC 2017

MOBILIARIO Y EQUIPO DE OFICINA

CONCEPTO	IMPORTE
ARCHIVERO METALICO DE 4 GAVETAS INSTITUCIONAL MOD. 6027 COLOR ARENA	22,388.00
CONJUNTO EN L LINEA EUROEXPRESS EN MELAMINA CONSTA DE 1 ESCRITORIO RECTANGULAR 1.50x60M, 1LATERAL DE 0.90x.045M, 1 PEDESTAL DE 1ENTREPAÑO, 1 CAJON Y 1 GAVETA MEDIDAS 1.50x1.50M COLOR VINO/NEGRO	17,580.00
ESCRITORIO SECRETARIAL DE 1.20x.75M CON CAJONES EN MELAMINA CON ESTRUCTURA METALICA ESMALTADA O CROMADA LINEAL TRADICIONAL COLOR VINO/NEGRO	8,925.00
MODULO SECRETARIAL REGIO MELAMINA MOD 5622 PENINSULAR 1.65x70M, 1LATERAL DE 1.20x50, 1PEDESTAL DE 2CAJONES Y 1 GAVETA MEDIDAS 1.65x1.90M COLOR VINO/NEGRO	8,398.40
ENFRIADOR Y CALENTADOR DE AGUA MARCA GENERAL ELECTRIC EN COLOR BLANCO MODELO GXCF5W	3,500.88
ARCHIVERO DE 4 GAVETAS LINEA ITALIA 304 COLOR NEGRO GRAFITO SKU-5006	5,080.80
MODULO EJECUTIVO TRIESTE MOD. 5619 INCLUYE LIBRERO MOD 6101 COLOR MAPLE	16,042.80
SILLON EJECUTIVO LINEA OFFIHO MOD.OHE-195	5,243.20
SILLON EJECUTIVO MODELO OHE 193 OFFIHO O.C. 132034	4,872.00
DESPACHADOR DE AGUA G.E. MOD GXCF57W MOD.10643	3,851.20
MESA TRAPEZOIDAL DE 4° A 6° MEDIDAS 1.20X.60X.80 ALTO 75	3,201.60
MESA TRAPEZOIDAL DE 1° A 3° MEDIDAS 1.20X.60X.80 ALTO 70	3,201.60
PINTARRON BLANCO DE 1.20X2.40MTS CON MARCO DE ALUMINIO	1,125.20
SILLA TIPO BANQUETERA SKU 4159	23,664.00
MESA PLEGABLE RECTANGULAR OFIK DE 2.44X.75 PLASTICO SKU 2623	4,732.80
ESPEJO RECTANGULAR DE .45X1.20 CON MARCO DE MADERA	5,011.20
PINTARRON DE 1.20X1.50 BLANCO CON MARCO METALICO MOD. A112	3,294.40
ESCRITORIO METALICO DE 1.20X.75X.75 MOD.556	10,996.80
BANCA DE 3 PLAZAS SOLUTION MOD 4155	1,983.60
ARCHIVERO DE 3 GAVETAS METALICO NOVA MOD 6048	3,816.40
ARCHIVERO 3GAVETAS LINEA ITALIA 106XL MOD. 5003 COLOR MAPLE	8,885.60
ARCHIVERO 2 GAVETAS LINEA ITALIA MOD. 5004 COLOR MAPLE	12,249.60
MODULO DE RECEPCION EXTENCION MOD. 220A LINEA ITALIA COLOR MAPLE	21,425.20
LIBRERO FORTTE 168 MELAMINA MOD. 5047 LINEA ITALIA COLOR MAPLE	6,728.00
SILLA SECRETARIAL MODELO L-125 EN TELA COLOR NEGRO SIN BRAZOS	1,907.04
SILLA VISITANTE MODELO AB-400 EN TELA COLOR NEGRO	3,507.84
SILLA EJECUTIVA TAPIZADA EN SOFT LEATHER CAFÉ, CON RESPALDO ALTO DE 1.17 MTS.,DESCANSABRAZOS INDIVIDUAL Y BASE DE ESTRELLA CON RODAJAS DE ALTO IMPACTO	11,597.68
ESCRITORIO SECRETARIAL CON CAJONES 1.50 MTS	6,519.20
ROTAFOLIO TELESCOPICO BLANCO .90X70M MOD.2604	1,038.20



MUNICIPIO DE DURANGO



ADQUISICION DE ACTIVO FIJO 01 DE ENERO AL 31 DE DIC 2017

MOBILIARIO Y EQUIPO DE OFICINA

CONCEPTO	IMPORTE
SILLA SECRETARIAL MODELO L-125 RESPALDO ALTO EN TELA COLOR NEGRO SIN BRAZOS	1,910.00
SILLA SECRETARIAL MODELO L-125 RESPALDO ALTO EN TELA COLOR NEGRO CON BRAZOS	1,130.00
BANCO ALTO MODELO PL-09 TAPIZADO EN VINIL COLOR NEGRO CON ESTRUCTURA METALICA	2,099.99
ARCHIVERO DE 4 GAVETAS INSTITUCIONAL LINEA OFIK MOD.6027	14,337.60
SILLON EJECUTIVO LINEA BASYX MOD VL844 4645.	6,055.20
SILLA EJECUTIVA TAPIZADA EN SOFT LEATHER NEGRO, CON RESPALDO ALTO DE 1.25 MTS Y BASE DE ESTRELLA CON RODAJAS DE ALTO IMPACTO	6,958.84
ISLA DE TRABAJO ITALIA 210KTW MOD. 5038, INCLUYE PORTA TECLADO Y PORTA CPU	5,568.00
GABINETE UNIVERSAL METALICO	3,355.00
GABINETE UNIVERSAL METALICO	3,178.40
ISLA DE TRABAJO ITALIA	11,136.00
ESCRITORIO SECRETARIAL ITALIA MOD. 5025 ANCHO: 120CMX PROFUNDIDAD: 120CM X ALTURA: 75CM	2,969.60
JUEGO DE ESCRITORIO EJECUTIVO GRIS	6,032.00
MESA PARA JUNTAS	3,480.00
ESCRITORIO ESCUADRA CAFE	24,360.00
TOTAL MOBILIARIO Y EQUIPO DE OFICINA	\$ 323,338.88



MUNICIPIO DE DURANGO



ADQUISICION DE ACTIVO FIJO 01 DE ENERO AL 31 DE DIC 2017

EQUIPO DE TRABAJO

CONCEPTO	IMPORTE
BAFLE BEHRINGER C/PODER	22,349.98
MAQUINA CUENTA MONEDA MARCA COIN ACE MODELO CS-30 S/N	11,600.00
CARRO TRANSPORTADOR DE LIBROS: DE LAMINA CALIBRE 22 Y TUBO 3/4 CEDULA 30 PATAS CON RUEDAS GIRATORIAS TERMINADO EN	4,640.00
ESTUFA 20" ACROS AW5300S ACE	2,998.96
APPLE IPHONE 7 SILVER 32 GB-LAE	11,429.00
APPLE IPHONE 7 BLACK 32 GB-LAE	11,429.00
APPLE IPHONE 7 PLUS BLACK 256GB-LAE	18,279.00
RASURADORA PARA PERRO 2 VEL. MARCA OSTER ,MODELO A5 GOLDEN	5,731.68
SUMINISTRO DE 1 TORNQUETE SENCILLO MARCA SYSTEM C3, ELECTROMECANICO, ALTURA COMPLETA, BIDIRECCIONAL,	104,980.00
SUMINSTRO DE 1 MONEDERO RETORNACAMBIO PROGRAMABLE	23,095.60
GASTOS DE INSTALACION EN LA CD, DE DURANGO, DGO.	12,597.60
GASTOS DE FLETE TERRESTRE.	4,829.08
HIDROLAVADORA JACTO MOD. J7000	6,300.00
TELCEL R1R8 SAMS	17,668.57
TOTAL EQUIPO DE TRABAJO	\$ 257,928.48



MUNICIPIO DE DURANGO



ADQUISICION DE ACTIVO FIJO 01 DE ENERO AL 31 DE DIC 2017

EQUIPO MEDICO

CONCEPTO	IMPORTE
CUNA TERMICA CON FOTOTERAPIA CR-FT411	60,030.00
MESA PARA CIRUGIA	22,140.00
KIT CONSULTORIO VETERINARIO FUTURA	10,828.70
UNIDAD RADIOLÓGICA 650 MA, MOD RT100, DELL MEDICAL	1,653,000.00
ELECTROCAUTERIO ESU 100	74,100.00
TOTAL EQUIPO MEDICO	\$ 1,820,098.70



MUNICIPIO DE DURANGO



ADQUISICION DE ACTIVO FIJO 01 DE ENERO AL 31 DE DIC 2017

EQUIPO DE REFRIGERACION Y CALEFACCION

CONCEPTO	IMPORTE
CAJA DE REFRIGERACION DE 6.3 LARGO X 2.45 ANCHO X 2.50 ALTURA PARA INSTALAR EN CAMION PLATAFORMA. CON MOTOR TERMO KING	125,280.00
INSTALACIÓN ELECTRICA	2,900.00
INSTALACIÓN MECÁNCA E HIDRAULICA	2,320.00
MINI SPLIT 2 T.R MARCA LENNOX FRIO-CALOR R-22 220 VCA	11,020.00
MISCELANEOS	696.00
TOTAL EQUIPO DE REFRIGERACION Y CALEFACCION	\$ 142,216.00



MUNICIPIO DE DURANGO



ADQUISICION DE ACTIVO FIJO 01 DE ENERO AL 31 DE DIC 2017

RADIOS

CONCEPTO	IMPORTE
RADIO KEENWOOD NEXEDGE VHF 5-W DTMF	11,153.32
CARGADOR RAPIDO KENWOOD P/TK2180/TK3180	1,500.00
BATERIA KENWOOD P/RADIO PORTATIL 1950 mah	1,925.60
ANTENA KENWOOD COMBINADA 146-162 MHZ/GPS	370.01
CARGADOR RAPIDO P/KNB24L/25A/26N/35L	5,500.00
RADIO KENWOOD NEXEDGE VHF 136-174-MHZ 5W	54,155.00
BATERIA KENWOOD P/RADIO PORTATIL 2000mah	9,000.00
ANTENA KENWOOD VHF P/TK2160K/TK 2180K	1,500.00
TOTAL RADIOS	\$ 85,103.92



MUNICIPIO DE DURANGO



ADQUISICION DE ACTIVO FIJO 01 DE ENERO AL 31 DE DIC 2017

EQUIPO DE TRANSFERENCIA

CONCEPTO	IMPORTE
BASCULA TORREY EQM-400	8,890.00
TOTAL EQUIPO DE TRANSFERENCIA	\$ 8,890.00



ADQUISICION DE ACTIVO FIJO 01 DE ENERO AL 31 DE DIC 2017

MAQUINARIA

CONCEPTO	IMPORTE
TRAMO DE PTR 4X2 DE 1/8	2,204.00
COOL ROLL DE 1 1/2"	290.00
50X50 DE PLACA DE 1/2"	406.00
PLACA DE 6X8 PIES DE 1/4"	3,248.00
TRAMON DE TUBO 6" CED 40	2,900.00
CHUMACERAS DE PISO DE 1 1/2"	3,313.89
TENSOR DE 4"	132.73
POLEAS DE 4"	265.38
DISPOSITIVO DE FRENADO	1,740.00
WINCH 5000LB	7,540.00
MANO DE OBRA	4,640.00
TOTAL MAQUINARIA	\$ 26,680.00



MUNICIPIO DE DURANGO



ADQUISICION DE ACTIVO FIJO 01 DE ENERO AL 31 DE DIC 2017

OTROS EQUIPOS DE TRABAJO

CONCEPTO	IMPORTE
OTROS EQUIPOS DE TRABAJO	
MAQUINA PINTA RAYAS MARCA MARK RITE MODELO 10000 SERIE 76028 PATENTE 3455 PEDIMENTO 6000470	365,000.00
TALADRO ATORNILLADOR DEWALT DCD771C2-B3	3,500.00
TALADRO ATORNILLADOR DEWALT DCD771C2-B3	3,500.00
ALCOTEST 6820 DRAEGER	24,407.24
MOTOBOMBA HONDA DE 2 PULGADAS 5.5 HP WB20XM MFX, SERIE WAAL-1002238 MOTOR GCAAH-4834820	8,044.02
MOTOBOMBA HONDA DE 2 PULGADAS 5.5 HP WB20XM MFX, SERIE WAAL-1000861 MOTOR GCAAH-4796124	8,044.02
MOTOBOMBA HONDA DE 2 PULGADAS 5.5 HP WB20XM MFX, SERIE WAAL-1004903 MOTOR GCAAH-4964839	8,044.02
MOTOBOMBA HONDA DE 2 PULGADAS 5.5 HP WB20XM MFX, SERIE WAAL-1002199 MOTOR GCAAH-4834860	8,044.02
MOTOR HONDA GX390 13 HP SERIE GCAFH-0760982	10,405.20
SERVICIO DE INSTALACION QUE INCLUYE: 16 MICROFONOS, 1 CONSOLA, CABLEADO CON CONEXIONES, GRABADORA DE AUDIO	334,945.36
MOTOBOMBA INDUSTRIAL CON MOTOR DE 1.5HP DE 2" DE SUCCION Y 1.5" DESCARGA MARCA EVANS MOD. 41ME150	3,808.86
MOTOR SUM 5HP 230V 3F FRANK 2343178602G	19,662.99
ARRANCADOR ATP 5HP 220V C/INTE ATPIT5220	4,678.91
UCB SUM 5HP INOX 4 ALTAMIRA KOR3 R50-12	7,869.60
UCB SUMER 2 HP 3 LPS 7 ETAPAS KOR3 R20-7	6,829.35
MOTRO SUM 2 HP 230V 3 H8ILOS 2243019204S	13,081.05
CAJA CONTROL 2 HP 230V FRANK 2823018110	3,869.84
MODULO 6 ESTACIONES SM6 P/ESP-ME F38260	1,754.33
CONTROLADOR EXTERIOR ESPME RB F38410	8,759.77
UCB SUMER 2HP 3 LPS ETAPAS KOR 3 R20-7	6,829.35
MOTOR SUM 3 HP 230V 3 HILOS 2243022604	17,878.51
CAJA CONTROL 3 HP 220V FRANK 2823028110	4,765.29
CONTROLADOR ESPLX-ME BASE 8 EST F44080	7,550.80
MODULO DE EXPANSION DE 8 EST F42210	5,063.31
SIERRA CIRCULAR MAKITA 8 1/4" 5,200 RPM SERIE 166781Y	3,901.95
COMPRESOR OAKLAND 1 HP 108 LTS SERIE 7506198001858	7,687.59
GUILLOTINA DE PEDAL DE 4 FT CAL 18 LAMINA NEGRA	26,680.00
MEZCLADORA PINTURA DE 2 HP C/FLECHA	13,200.00
EQUIPO SOLAR DE GRAVEDAD 1800736 INCLUYE INSTALACION	16,900.00
ARRANCADOR ATP 7.5HP 220V ATPIT7 5220	4,929.53
MOTRO SUM 7.5 HP 230V 3 FASES 2343188602	24,854.07
PROTECCION PARA MOTOR 220V 3F FASEALERT3-A	2,882.89



MUNICIPIO DE DURANGO

DURANGO

ADQUISICION DE ACTIVO FIJO 01 DE ENERO AL 31 DE DIC 2017

OTROS EQUIPOS DE TRABAJO

CONCEPTO	IMPORTE
BOMBA SUMERGIBLE COMPLETA MARCA ALTAMIRA MODELO KOR-3 R 20-7	26,063.00
MOTOR DE 2 H.P.	27,389.02
CAJA DE CONTROL	9,877.98
VENTA DE TOTEM DE EXTERIOR LUMINA 3000 PANTALLA 55" TOUCHSCREEN (PAGO FINAL 50%)	213,715.50
UCB SUM. 5HP 4 ACE INOX KOR 1.2 R50-31	8,107.88
MOTOR SUM 5 HP 230V 3HILOS 2243038602	20,863.68
CAJA CONTROL 5 HP 220V FRANK 2821138110	6,070.44
SIERRA CALADORA V.V.C. 800-2, 800 CPM ZA SERIE # 121647R, 121737R	6,812.10
BOMBA INDUSTRIAL 5I 5.0 hp 2x1.5	11,832.00
BATIDORA DE PEDESTAL RECORD CON 10 VELOCIDADES	3,306.00
MONTURA NUM 5002	3,400.00
MONTURA NUM.5002	20,400.00
MOTOSIERRA STHIL MS 382 BARRA 25"	9,130.00
MOTOSIERRA STHIL MS 170 ESPADA 16"	2,874.00
BOMBA SUM 1HP 115V CS-20 FRA 96150020017	9,100.00
MOTOBOMBA AUTOCEBANTE 4 X 4 13HP SERIE: GCAFH0750324	22,040.00
MOTOBOMBA AUTOCEBANTE 4 X 4 13HP SERIE: MO717P71496	22,040.00
BARREDORA HAAGA 497 SWEEP PROFI LINE	116,000.00
TOTEM DIGITAL DE EXTERIOR CON FUNCIONALIDAD TOUCHSCREEN MODELO LUMINIA 3000	213,715.50
BOMBA P/ALBERCA	31,514.98
Draeger - Alcoholimetro Alcotest 6820 8322660	81,200.00
TOTAL OTROS EQUIPOS DE TRABAJO	\$ 1,852,823.94



MUNICIPIO DE DURANGO



ADQUISICION DE ACTIVO FIJO 01 DE ENERO AL 31 DE DIC 2017

MOTOCICLETAS

CONCEPTO	IMPORTE
MOTOCICLETAS	
MOTOCICLETA GL150 CARGO MARCA HONDA COLOR BLANCO MOD. 2017	26,990.00
MOTOCICLETA GL150 CARGO MARCA HONDA COLOR BLANCO MOD. 2017	26,990.00
MOTO X150. MARCA ITALIKA MODELO MOTOX 150 AÑO 2017	19,490.00
1. MOTOCICLETA NC750X MARCA HONDA 2017	261,100.00
2. MOTOCICLETA NC750X MARCA HONDA 2017	261,100.00
3. MOTOCICLETA NC750X MARCA HONDA 2017	261,100.00
4. MOTOCICLETA NC750X MARCA HONDA 2017	261,100.00
5. MOTOCICLETA NC750X MARCA HONDA 2017	261,100.00
6. MOTOCICLETA NC750X MARCA HONDA 2017	261,100.00
7. MOTOCICLETA NC750X MARCA HONDA 2017	261,100.00
1. CUATRIMOTO EQUIPADA CAN AM OUTLANDER MAX 2018	274,569.99
2. CUATRIMOTO EQUIPADA CAN AM OUTLANDER MAX 2018	274,569.99
3. CUATRIMOTO EQUIPADA CAN AM OUTLANDER MAX 2018	274,569.99
4. CUATRIMOTO EQUIPADA CAN AM OUTLANDER MAX 2018	274,569.99
TOTAL MOTOCICLETAS	\$ 2,999,449.96



MUNICIPIO DE DURANGO



ADQUISICION DE ACTIVO FIJO 01 DE ENERO AL 31 DE DIC 2017

EQUIPO DE FOTOGRAFIA Y VIDEO

CONCEPTO	IMPORTE
EQUIPO DE FOTOGRAFIA Y VIDEO	
CAMARA CANON KIT T6 18-55+75-3 NUMERO DE SERIE 062070083438	11,699.10
CAMARA CANON KIT EOST5i 18-55m	17,211.73
KIT CAMARA CANON T6 18-55+75-300+IMPRESORA MG3610	17,678.64
CAMARA CANON EOS 5D MARK III (5260B009AA) 22.3 MEGAPIXELES LENTE EF 24-105MM PANTALLA LCD DE 3.2" SENSOR DE IMAGEN	74,699.00
CAMARA CANON EOS 5D MARK IV CON LENTE Y PILA	98,020.00
VIDEOCAMARA SONY MOD PXW-X70 CON NO DE SERIE 1217120	54,172.00
CAMARA DIGITAL CANON EOS REBEL T6	10,155.80
CAMARA CANON T6 EFS, MALETIN PARA CAMARA CANON CON MEMORIA, MEMORIA SDHC 16GB	11,216.04
VIDEO CAMARA PXW-X70 SONY SERIE 84351430	51,852.00
BSTERIS LP-E4N	4,003.50
EF 24-105MM F/4L IS USM S: 06914893	21,419.11
FLASH SPEEDLITE 430EX III-RT	7,004.00
FLASH SPEEDLITE 600EX II-RT	14,999.00
EF 70-200MM F/2.8L IS USM II S: 5020005956,5320002049	71,398.30
TRIPIE V1 GOLIATH	3,960.00
GUÍA TERRESTRE 10 KG	190.00
CAMARA POWERSHOT ELPH190 NEGRA CANON	10,095.69
TOTAL EQUIPO DE FOTOGRAFIAS Y VIDEO	479,773.90



MUNICIPIO DE DURANGO



ADQUISICION DE ACTIVO FIJO 01 DE ENERO AL 31 DE DIC 2017

MOBILIARIO DE EQUIPO DE COMPUTO

CONCEPTO	IMPORTE
APPLE MACBOOK MLHEZE/A COLOR ORO	26,999.10
TABLET LENOVO 8" IEDEPAD ZA090044MX	3,367.48
SCANNER SCAKDK240 ESCANER KODAK i2620 No. Parte 1501725	39,610.96
IMPRESORA HP M402N LASER PRO CSF93A	3,705.63
TABLET LENOVO 8" IDEAPAD YOGA 3 ZA090044MX	34,142.69
LECTOR DE CODIGO DE BARRAS INALAMBRICO MARCA HONEYWELL 1452G 2 USB 5 ENTRADA	9,338.00
PLOTTER GRAPHTEC FC-8600-130 (ENTREGA DE 15-20 DIAS)	181,899.00
DELL WORKSTATION PRECISION T1700 CI5/8GB	21,102.55
MONITOR DELL U2413 24"	3,335.00
IMPRESORA DE CREDENCIALES EVOLIS DUALYS IMPRESIÓN DUAL	32,542.95
RIBBON COLOR YMCKO-PRIMACY 300 IMP EVOLIS	1,306.80
KIT DE LIMPIEZA AVANZADO ACL002 ID001 EVOLIS	3,430.38
TARJETA PVC PARA IMPRESORA DE DE CREDENCIALES CR80 0.30M,85.6 MM-PAQ C/500PZAS	8,639.36
GASTOS DE ENVÍO PAQUETERÍA INTERIOR REPÚBLICA MEXICANA	399.03
PORTATIL DELL LATITUDE 3480 S15/AGB/500GB S/N 6J1DKJ2/761DKJ2/HB1DK2/971DKJ2/4J1DKJ2/381DKJ2/HH1DKJ2/6H1DKJ2	142,200.00
OPTIPLEX DELL 3040 CI3/8GB/500GB X CTO	6,261.10
BASE PARA MONITOR DELL OPTIPLEX 3040 S/N JL2RSD2/CN0JF44Y72872698C6JU.	6,261.10
REGULADOR JHETA 1200VA	303.45
COMPUTADORA OPTIPLEX 3040 CI3/8GB/500GB XCTO	12,655.00
COMPUTADORA DE ESCRITORIO DELL OPTIPLEX 3050	76,026.40
COMPUTADORA DE ESCRITORIO DELL OPTIPLEX 3050 SFF PROCESADOR INTEL CORE I5 DISCO DURO 1 TB TECLADO Y MOUSE, MONITOR DELL	19,006.60
MONITOR LED DELL E2216H 21.5 PULGS/1920X1080/60HZ VGA DISPLAY PORT	2,800.00
TOTAL MOBILIARIO Y EQUIPO DE COMPUTO	\$ 635,332.57



MUNICIPIO DE DURANGO



ADQUISICION DE ACTIVO FIJO 01 DE ENERO AL 31 DE DIC 2017

EQUIPO DE COMUNICACIÓN Y TELECOMUNICACIÓN

CONCEPTO	IMPORTE
TRAMO DE TORRE TIPO Z30	6,960.00
SERVICIO DE INSTALACION DE TORRE DE 21 MTS INCLUYE TRASLADO	2,321.04
POWERBEAM PBE-5AC-400-ISO	12,073.51
PINTURA DE TORRE REGLAMENTARIA	928.00
MANO DE OBRA DE INSTALACION DE EQUIPO INALAMBRICO	1,110.82
CABLE DE ACERO PARA RETENIDA 1/8 (ML)	1,083.90
COPETE PARA TORRE TIPO Z30	696.00
TECARRIER- UBIQUITI TOUGH CABLE CARRIER (CABLE)	1,745.37
ANCLAS DE PISO	1,104.90
BASE PARA TORRE TIPO Z30	696.00
KIT DE TORNILLERIA Y HERRAJES	228.37
BASE DE TORRE TIPO Z 30	883.92
ANCLAS DE PISO	1,104.90
TRAMO DE TORRE TIPO Z 30	8,839.20
SERVICIO DE INSTALACION DE TORRE DE 15 MTS	2,946.40
CABLE DE ACERO- P- RETENIDA DE 1/8	1,219.39
Power Beam 802.11ac HASTA 450 mbps Antena integrada de 25 dBi, con anillo aislante (PBE-5AC-400-ISO)	11,739.20
TECARRIER-UBIQUITI TOUGH CABLE CARRIER (CABLE)	3,062.05
KIT DE TORNILLERIA Y HERRAJES	228.35
INSTALACION DE EQUIPOS PARA ENLACE	1,325.88
COPETE PARA TORRES TIPO Z 30	883.92
TOTAL EQUIPO DE COMUNICACIÓN Y TELECOMUNICACION	\$ 61,181.12



MUNICIPIO DE DURANGO



ADQUISICION DE ACTIVO FIJO 01 DE ENERO AL 31 DE DIC 2017

AUTOBUSES Y CAMIONES

CONCEPTO	IMPORTE
CAMION CHASIS VABINA TIPO TORTON CON AUTOTANQUE DE 20000LTOS MOD 4400-260 TIPO 6x2	1,678,984.00
TOTAL VEHICULOS	\$ 1,678,984.00



MUNICIPIO DE DURANGO

DURANGO

ADQUISICION DE ACTIVO FIJO 01 DE ENERO AL 31 DE DIC 2017

VEHICULOS

CONCEPTO	IMPORTE
CAMIONETA CHEVROLET SILVERADO MODELO 1996 SERIE 3GCEC28K4TG157917	27,930.00
VEHÍCULO NUEVO HIACE 15 PASAJEROS	475,200.00
VEHICULO NUEVO HILUX CHASIS CABINA COLOR PLATA TAPICERIA EN NEGRO.MOTOR 2.7 LITROS, 4 CILINDROS DOHC, 16 VALVULAS W-J.	286,400.00
GMC CANNYON MODELO 2004 4X 4 TRANSMISION AUTOMATICA TIPO PICK UP CABINA 1/2, 4 PUERTAS	154,519.32
DODGE NITRO MOD. 2007 TIPO VAGONETA 4 PUERTAS COLOR NEGRO	180,519.32
CHEVROLET SILVERADO MO. 2007 TRANSMISION AUTOMATICA 4 PUERTAS COLOR ROJO	155,519.32
CHEVROLET BEAT LS MOTOR HECHO EN INDIA, BOLSAS DE AIRE, TELA NEGRA, CALEFACTOR MOTOR 1.2 L 4 CILINDROS, TRANSMISION MANUAL 5 VELOCIDADES	152,900.00
TSURU GS1 ED. MILLON Y MEDIO CON DIRECCION HIDRAULICA MOD. 2017	142,700.00
CAMIONETA FORD LOBO MOD. 2004 TIPO PICK UP TRANSMISION AUTOMATICA, CABINA EXTENDIDA 4X4 8 CILINDROS SERIE 1FTRF04564K-C12682	128,000.00
CAMIONETA CHEVROLET SILVERADO MOD. 2005 TRANSMISION AUTOMATICA, TIPO PICK UP. CABINA Y MEDIA 4X4 8 CILINDROS, 4 PUERTAS SERIE 1GCEC14T55Z238243	119,000.00
VEHICULO SPARK	152,100.00
VEHICULO HIGHLANDER LIMITED	736,300.00
CAMIONETA NP 300 ESTACAS TM DH PAQ. SEG. MOD. 2018	272,800.00
CHEVROLET BEAT "B" 2018 MOTOR 1.2L DOCH, MFI, 4 CIL.	322,800.00
TOTAL VEHICULOS	\$ 3,306,687.96



MUNICIPIO DE DURANGO



ADQUISICION DE ACTIVO FIJO 01 DE ENERO AL 31 DE DIC 2017

MAQUINAS Y HERRAMIENTAS

CONCEPTO	IMPORTE
MARTILLO DEMOLEDOR 29.1 KGS NUMERO DE SERIE: 2015 092500108	17,719.00
SIERRA CIRCULAR MAKITA 8 1/4" 5,200 RPM SERIE 179326Y	3,901.95
MOTOSIERRA STIHL MS-382 25"	18,200.00
ROUTER TRUPER	3,445.00
CORTADRA DE PISO HUSQVARNA CICLONICO	569,561.16
CORTADRA DE PISO HUSQVARNA	
DESMALIZADORA STILL	184,066.94
SIERRA INGLETE COD. 16094	5,655.00
COMPRESOR DE AIRE COMP-60LB COD. 19005	9,425.00
SIERRA DE MESA 10" COD. 16143 SME-10	5,915.00
TOTAL MAQUINAS Y HERRAMIENTAS	\$ 817,889.05



MUNICIPIO DE DURANGO



ADQUISICION DE ACTIVO FIJO 01 DE ENERO AL 31 DE DIC 2017

UNIDAD ZOOLOGICO

CONCEPTO	IMPORTE
LLAMA GLAMA	15,000.00
DROMEDARIO MACHO, CON NUM DE MICROCHIP 099*359*853	60,000.00
TOTAL UNIDAD ZOOLOGICO	\$ 75,000.00



MUNICIPIO DE DURANGO



ADQUISICION DE ACTIVO FIJO 01 DE ENERO AL 31 DE DIC 2017

REMOLQUES (VEHICULOS)

CONCEPTO	IMPORTE
CAJAS TIPO ESTAQUITAS PARA NISSAN 2017, MEDIDAS 1.90X 2.50 X 1 MTS EXTERIORES, PISO DE MADERA TRASLAPEADO Y ACEITADO, RIDILAS DESMONTABLES, SEGURO PARA REDILAS, GANCHOS LATERALES, ESTRIBO TRASERO, LODERAS, TOPES DE HULE, INSTALACION FONDO Y PINTURA BLANCA	75,400.00
TOTAL REMOLQUES	\$ 75,400.00



MUNICIPIO DE DURANGO



ADQUISICION DE ACTIVO FIJO 01 DE ENERO AL 31 DE DIC 2017

EQUIPO ELECTRICO

CONCEPTO	IMPORTE
GENERADOR ELECTRICO	\$ 19,662.00
TOTAL REMOLQUES	\$ 19,662.00



MUNICIPIO DE DURANGO



ADQUISICION DE ACTIVO FIJO 01 DE ENERO AL 31 DE DIC 2017

REMOLQUES

CONCEPTO	IMPORTE
REDILAS PARA CAMIONETA HILUX	102,080.00
CAJAS TIPO ESTAQUITAS PARA NISSAN 2017, MEDIDAS 1.90X 2.50 X 1 MTS EXTERIORES, PISO DE MADERA TRASLAPEADO Y CAJA DE CAMION LARGO 4.20MTS, ANCHO 2.50 MTS, ALTO 1.70 MTS	75,400.00
SERVICIO GENERICO: DOS CAJAS TIPO ESTAQUITAS PARA NISSAN 2017 MEDIDAS 1.90 X 2.50 X 1.00 MTS. EXTERIORES DE	113,369.12
SERVICIO GENERICO: UNA CAJA TIPO ESTAQUITAS PARA NISSAN 2017 MEDIDAS 1.90 X 2.50 X 1.00 MTS. EXTERIORES DE	30,160.00
SERVICIO GENERICO: DOS CAJAS TIPO ESTAQUITAS PARA NISSAN 2017 MEDIDAS 1.90 X 2.50 X 1.00 MTS. EXTERIORES DE	15,080.00
SERVICIO GENERICO: UNA CAJA TIPO ESTAQUITAS PARA NISSAN 2017 MEDIDAS 1.90 X 2.50 X 1.00 MTS. EXTERIORES DE	30,160.00
SERVICIO GENERICO: DOS CAJAS TIPO ESTAQUITAS PARA NISSAN 2017 MEDIDAS 1.90 X 2.50 X 1.00 MTS. EXTERIORES DE	15,080.00
SERVICIO GENERICO: UNA CAJA TIPO ESTAQUITAS PARA NISSAN 2017 MEDIDAS 1.90 X 2.50 X 1.00 MTS. EXTERIORES DE	15,080.00
SERVICIO GENERICO: DOS CAJAS TIPO ESTAQUITAS PARA NISSAN 2017 MEDIDAS 1.90 X 2.50 X 1.00 MTS. EXTERIORES DE	15,080.00
SERVICIO GENERICO: UNA CAJA TIPO ESTAQUITAS PARA NISSAN 2017 MEDIDAS 1.90 X 2.50 X 1.00 MTS. EXTERIORES DE	30,160.00
CARROCERIA TIPO ESTACAS PARA NISSAN NP 300	32,480.00
CARROCERIA TIPO ESTACAS DE 1.80 X 2.50 X 0.90 M	30,624.00
CARROCERIA TIPO ESTACAS DE 1.80 X 2.50 X 0.90 M	15,312.00
CARROCERIA TIPO ESTACAS DE 1.80 X 2.50 X 0.90 M	15,312.00
CARROCERIA TIPO ESTACAS DE 1.80 X 2.50 X 0.90 M	30,624.00
CARROCERIA TIPO ESTACAS DE 1.80 X 2.50 X 0.90 M	15,312.00
REDILAS- CARROCERIA TIPO ESTACAS PARA NP300	32,480.00
REDILAS PARA CHASIS TOYOTA HILUX	30,624.00
REDILAS PARA CAMIONETA TOYOYA HILUX	15,312.00
REDILAS PARA CAMIONETA HILUX	15,312.00
TOTAL MOBILIARIO Y EQUIPO DE OFICINA	\$ 675,041.12